

Документ подписан простой электронной подписью

Информация о владельце: ФЕДЕРАЛЬНОЕ ГОСУДАРСТВЕННОЕ БЮДЖЕТНОЕ ОБРАЗОВАТЕЛЬНОЕ

ФИО: Богдалова Елена Вячеславовна

Должность: Исполняющий обязанности проректора по образовательной УЧРЕЖДЕНИЕ

деятельности

Дата подписания: 16.10.2024 12:34:58

Уникальный программный код:

d8c9010a2424298dd45a7673211823493a115dbe


ИНКЛЮЗИВНОГО ВЫСШЕГО ОБРАЗОВАНИЯ

«МОСКОВСКИЙ ГОСУДАРСТВЕННЫЙ ГУМАНИТАРНО ЭКОНОМИЧЕСКИЙ
УНИВЕРСИТЕТ»

КАФЕДРА ТЕОРИИ И ИСТОРИИ ГОСУДАРСТВА И ПРАВА

УТВЕРЖДАЮ

Проректор по учебно-методической работе



Е.С. Сахарчук

«24» апреля 2022 г.

РАБОЧАЯ ПРОГРАММА ДИСЦИПЛИНЫ (МОДУЛЯ)

РИМСКОЕ ПРАВО

образовательная программа направления подготовки 40.03.01 Юриспруденция
шифр, наименование

Направленность (профиль)

Гражданско-правовой

Квалификация (степень) выпускника: Бакалавр

Формы обучения очная, заочная

Курс 1 семестр 1 (очная форма)

Курс 1 семестр 1 (заочная форма)

Москва 2022

Рабочая программа составлена на основании федерального государственного образовательного стандарта высшего образования по направлению подготовки 40.03.01 Юриспруденция, утвержденного Приказом Министерства науки и высшего образования Российской Федерации от 13 августа 2020 г. № 1011 «Об утверждении федерального государственного образовательного стандарта высшего образования – бакалавриат по направлению подготовки 40.03.01 Юриспруденция» (Зарегистрировано в Минюсте России 07.09.2020 № 59673).

Разработчики рабочей программы: старший преподаватель кафедры теории и истории государства и права
место работы, занимаемая должность


Подпись


Хасанов Э.Р.
Ф.И.О.


19 апреля 2022 г.
Дата


Рабочая программа утверждена на заседании кафедры Теории и истории государства и права
(протокол № 9 от «19» апреля 2022 г.).


на заседании Учебно-методического совета МГГЭУ
(протокол № 1 от «27» апреля 2022 г.).

СОГЛАСОВАНО:

Начальник учебно-методического управления

И.Г. Дмитриева
«24» апреля 2022 г.

Начальник методического отдела

Д.Е. Гапеенок
«24» апреля 2022 г.

Заведующий библиотекой

В.А. Ахтырская
«24» апреля 2022 г.

Декан факультета

Р.М. Хакимов
«24» апреля 2022 г.

СОДЕРЖАНИЕ

1. ОРГАНИЗАЦИОННО-МЕТОДИЧЕСКИЙ РАЗДЕЛ	4
2. СТРУКТУРА И СОДЕРЖАНИЕ УЧЕБНОЙ ДИСЦИПЛИНЫ (МОДУЛЯ).....	6
3. ОСОБЕННОСТИ ОБУЧЕНИЯ ИНВАЛИДОВ И ЛИЦ С ОВЗ	14
4. УЧЕБНО-МЕТОДИЧЕСКОЕ ОБЕСПЕЧЕНИЕ САМОСТОЯТЕЛЬНОЙ РАБОТЫ ОБУЧАЮЩИХСЯ	17
5. ОБРАЗОВАТЕЛЬНЫЕ ТЕХНОЛОГИИ	17
6. ОЦЕНОЧНЫЕ СРЕДСТВА ДЛЯ ТЕКУЩЕГО КОНТРОЛЯ УСПЕВАЕМОСТИ И ПРОМЕЖУТОЧНОЙ АТТЕСТАЦИИ	22
7. УЧЕБНО-МЕТОДИЧЕСКОЕ И ИНФОРМАЦИОННОЕ ОБЕСПЕЧЕНИЯ УЧЕБНОЙ ДИСЦИПЛИНЫ (МОДУЛЯ)	30
8. МАТЕРИАЛЬНО-ТЕХНИЧЕСКОЕ ОБЕСПЕЧЕНИЕ УЧЕБНОЙ ДИСЦИПЛИНЫ (МОДУЛЯ).....	36

1. ОРГАНИЗАЦИОННО-МЕТОДИЧЕСКИЙ РАЗДЕЛ

1.1. Цели и задачи освоения учебной дисциплины (модуля)

Дисциплина «Римское право» представляет собой методологическую основу гуманитарного образования и является введением в курс современного гражданского права, способствуя развитию юридического мышления студентов.

Рабочая учебная программа составлена в соответствии с требованиями Федеративного государственного образовательного стандарта. Она определяет содержание и структуру учебной дисциплины «Римское право». Данная программа предназначена для бакалавров, обучающихся по направлению подготовки Юриспруденция.

Изучение римского права является неотъемлемой частью юридического образования в Российской Федерации. Объясняется это тем, что на рубеже нашей эры римляне создали наиболее стройную и завершенную правовую систему, которая без значительных изменений пережила своих создателей более чем на тысячу лет. Многие нормы римского права нашли свое отражение в ныне действующем российском законодательстве.

Цели:

- изучение основ римского права, знакомство с текстами римских классических юристов;
- осмысление и уяснение роли римского права в становлении и развитии современной цивилистики, романо-германской семьи права и системы Российского права;
- формирование умения квалифицировать юридические факты, составляющих основания возникновения, изменения и прекращения гражданских правоотношений.

Задачи:

- овладение средствами реализации познавательных возможностей римского права и его осмысление его значения для юридических наук, уяснение места в системе научного познания, роли в исследовании правовой действительности;
- формирование представлений об источниках знаний о римском праве на всех этапах его развития, как важнейшей предпосылке для симулирования работы над институтами права и обращение к подлинным текстам римских юристов;
- создание условий для эвристического подлинно-научного познания права в динамике исторического процесса и опоре на тысячелетний опыт комментирования римских юристов;
- формирование адекватного понимания смысла исторических явлений, латинских юридических терминов и выражений, относящихся к освещаемым институтам римского права, как неотъемлемое условие развитие правовой культуры студента, его профессионального отношения к юридическим категориям, конструкциям, формулам;
- установление преемственной связи между нормами современного гражданского права и римского цивилистического права;
- формирование умения оперировать юридическими фактами, давать квалифицированные оценки событиям и действиям, составляющих основу возникновения гражданско-правовых отношений.

1.2. Место дисциплины (модуля) в структуре образовательной программы направления подготовки

Дисциплина «Римское право» относится к Блоку 1. Дисциплины (модули), часть., формируемая участниками образовательных отношений, Б1.В.06, образовательной программы направления подготовки 40.03.01 Юриспруденция, профиль гражданско-правовой.

Дисциплина «Римское право» базируется на знаниях, полученных в ходе изучения дисциплин «Теория государства и права», «Истории государства и права зарубежных стран», «История государства и права России».

Основные положения дисциплины «Римское право» необходимы для освоения дисциплин: Гражданское право, Гражданский процесс, Арбитражный процесс, Международное частное и Предпринимательское право.

Дисциплина изучается на 1-м курсе, в 1-м семестре (очная и заочная формы обучения).

1.3. Требования к результатам освоения учебной дисциплины (модуля)

Процесс освоения учебной дисциплины направлен на формирование у обучающихся следующих компетенций:

Код компетенции	Содержание компетенции	Индикаторы достижения компетенции
УК-5	Способен воспринимать межкультурное разнообразие общества	<p>УК-5.1. – Знает основные категории философии и догмы римского права, законы исторического развития римского права, основы межкультурной коммуникации в римском праве.</p> <p>УК-5.2. – Умеет вести коммуникацию в мире культурного многообразия и демонстрировать взаимопонимание между обучающимися – представителями различных культур с соблюдением этических и межкультурных норм.</p> <p>УК-5.3. – Владеет практическими навыками анализа философских и исторических фактов, оценки явлений культуры римского права; способами анализа и пересмотра своих взглядов, на основе изучения римского права, в случае разногласий и конфликтов в межкультурной коммуникации.</p>
	социально-историческом, этическом философском контекстах	
ПК-4	Способен осуществлять профессиональную деятельность на основе развитого правосознания, правового мышления и правовой культуры	<p>ПК-4.1. – знает ценность римского права, его основные идеи, черты, принципы и характеристики развитой правовой культуры на каждом этапе развития римского государства и права.</p>
		<p>ПК-4.2. – умеет применять, на основе изучения государственно-правовых явлений истории Рима, способы и принципы обеспечения соблюдения законодательства в правоприменительной деятельности, осуществлять профессиональную деятельность, осознавая ценность права, обладая правовой культурой и правовым мышлением</p>
		<p>ПК-4.3. – Владеет правовым мышлением и правовой культурой для осуществления профессиональной деятельности; навыками обеспечения соблюдения законодательства различными субъектами права.</p>

2. СТРУКТУРА И СОДЕРЖАНИЕ УЧЕБНОЙ ДИСЦИПЛИНЫ (МОДУЛЯ)

2.1. Объем учебной дисциплины (модуля)

Вид учебной работы	Всего, часов		Очная форма	Заочная форма
	Очная форма	Заочная форма	Семестр, часов	Семестр, часов
			1 семестр 180 часов	1 семестр 180 часов
Аудиторная работа обучающихся с преподавателем (по видам учебных занятий), всего в том числе:				
Лекции (Л)	20	4	20	4
В том числе, практическая подготовка (ЛПП)	0	0	0	0
Практические занятия (ПЗ) (в том числе зачет)	40	8	40	8
В том числе, практическая подготовка (ПЗПП)	8	1	8	1
Самостоятельная работа обучающихся (СР)	84	159	84	159
В том числе, практическая подготовка (СРПП)	16	31	16	31
Промежуточная аттестация (подготовка и сдача), всего:				
Контрольная работа	–	–	–	–
Курсовая работа	–	–	–	–
Зачет	–	–	–	–
Зачет с оценкой	–	–	–	–
Экзамен	36	9	36	9
Итого: Общая трудоемкость учебной дисциплины (в часах, зачетных единицах)	180 часов, 5 з.е.	180 часов, 5 з.е.	180 часов, 5 з.е.	180 часов, 5 з.е.

2.2. Содержание разделов учебной дисциплины (модуля)

№ пп	Наименование темы	Тематика занятий	Формируемые компетенции (индекс)
1	2	3	4
1 СЕМЕСТР			
1	Тема 1. Понятие римского частного права. Его система и источники	<p>Понятие римского частного права. Частное и публичное право.</p> <p>Периодизация истории частного права: первый период – царский, второй – республика, третий период – древний.</p> <p>Система частного права: нормы квинитского права, нормы преторского права, право народов.</p> <p>Источники римского частного права: источники древнейшего периода, источники классического периода, источники постклассического периода</p>	УК-5.1. ПК-4.1.

2	Тема 2. Лица	<p>Понятие «персона» в римском праве. Классификация лиц в римском праве. Физические и юридические лица.</p> <p>Правовое положение римских граждан и других субъектов римского права. Римские граждане: понятие и сущность римского гражданства. Категории римских граждан.</p> <p>Дееспособность римских граждан. Понятие и историческое развитие института опеки и попечительства, отличие опеки от попечительства.</p> <p>Юридические лица в римском праве: понятие и значение юридических лиц в римском частном праве. Публичные юридические лица: колонии, муниципии, фиск. Частные юридические лица: коммерческие организации в Древнем Риме (корпорации), некоммерческие организации в Древнем Риме (коллегии и фонды).</p>	<p>УК-5.2. УК-5.3.</p>
3	Тема 3. Брачно-семейные отношения	<p>Римская семья. Строение римской семьи: большая агнатическая (патриархальная) семья, малая агнатическая семья. Агнатическое и когнатическое родство; линии и степени родства; правовое значение свойства.</p> <p>Правовое положение домовладыки: понятие отцовской власти; личное содержание отцовской власти, имущественное содержание отцовской власти; приобретение и утрата отцовской власти; отцовство; дети законнорожденные и внебрачные; узаконенные и приемные дети.</p> <p>Брак в Древнем Риме. Характер римского брака. Предварительные условия брака и помолвка. Формы римского брака</p>	<p>УК-5.2. УК-5.3. ПК-4.1.</p>
4	Тема 4. Вещные и обязательственные права. Владение	<p>Вещные права. Понятие и классификация вещных прав в Древнем Риме: отличие вещных прав от обязательственных; виды вещных прав.</p> <p>Понятие вещи в римском праве. Классификация вещей.</p> <p>Понятие владения. Виды владения. Установление владения. Защита владения</p>	<p>ПК-4.1. ПК-4.2. ПК-4.3.</p>
5	Тема 5. Право собственности	<p>Право собственности: понятие права собственности; виды права собственности; объект права собственности. Содержание права</p>	<p>ПК-4.1. ПК-4.2. ПК-4.3.</p>

		частной собственности. Общая собственность. Защита права собственности: виндикационный и негаторный иски; защита права собственности на объекты недвижимости	
6	Тема 6. Права на чужие вещи	Права на чужие вещи. Сервитут. Узуфрукты и аналогичные права. Эмфитевзис: структура и режим эмфитевзиса. Право суперфиция. Залог: фидуция, ипотека и иные виды залога.	ПК-4.1. ПК-4.2. ПК-4.3.
7	Тема 7. Обязательственное право	Обязательственное право. Правовая природа обязательства: понятие, содержание и значение обязательств; классификация обязательств; объект обязательства. Происхождение и историческое развитие обязательств. Обязательства гражданские и натуральные. Гарантии исполнения обязательств. Реальные гарантии исполнения обязательств: залог, неустойка, задаток. Личные гарантии исполнения обязательства, предоставляемые самим должником; личные гарантии исполнения обязательств, предоставляемые третьими лицами (поручительство). Перемена лиц в обязательстве.	ПК-4.1. ПК-4.2. ПК-4.3.
8	Тема 8. Договоры	Понятие договора в римском праве. Двусторонние и односторонние договоры. Предмет договора. Основание (цель) договора. Согласие сторон и выражение воли в договоре. Заложение, принуждение лица к заключению договора, обман. Содержание договора: существенные необходимые элементы в договоре, обычные элементы, случайные элементы. Сроки в договоре. Порядок заключения договора.	ПК-4.1. ПК-4.2. ПК-4.3.
9	Тема 9. Контракты и пакты	Вербальные контракты. Виды вербальных контрактов: стипуляции, обещание вольноотпущенника патрону, обязательство дать приданное. Либеральный контракт. Запись в приходно-расходных книгах. Синграфы и хирографы. Реальные контракты. Заем. Ссуда. Хранение (поклажа). Консенсуальные контракты. Купля-продажа. Наем. Подряд. Договор товарищества. Договор поручения. Безымянные контракты и пакты	ПК-4.1. ПК-4.2. ПК-4.3.
10	Тема 10.	Понятие и виды обязательств как бы	ПК-4.1.

	Обязательства как бы из договоров, из деликтов и как бы из деликтов.	из договора. Понятие кондикции и их классификация. Деликты и отдельные виды частных деликтов. Обязательства из частных деликтов. Понятие обязательств как бы из договора. Ведение чужих дел без поручения. Обязательства из неосновательного обогащения. Кондикции и их виды. Понятие и виды деликтов в римском праве. Условия возникновения деликтных обязательств. Вред. Противозаконность. Наличие вины. Понятие квазиделиктов. Виды квазиделиктов.	ПК-4.2. ПК-4.3.
11	Тема 11. Право наследования	Понятие и виды наследования. Наследование по завещанию. Наследование по закону. Принятие наследства. Легат. Фидеикомиссы.	ПК-4.1. ПК-4.2. ПК-4.3.
12	Тема 12. Защита нарушенных прав	Государственный суд в Риме. Легисакционный процесс. Формулярный процесс. Экстраординарный процесс. Понятие и виды исков. Особые средства преторской защиты. Исковая давность.	ПК-4.1. ПК-4.2. ПК-4.3.

2.3. Разделы дисциплин и виды занятий

Очная форма обучения

№ п/п	Наименование темы дисциплины	Аудиторная работа		Внеауд. работа	Объем в часах
		Л	ПЗ/ЛЗ	СР	ВСЕГО
		в том числе, ЛПП	в том числе, ПЗПП/ЛРПП	в том числе, СРПП	в том числе, ПП
1 СЕМЕСТР					
1	Тема 1. Понятие римского частного права. Его система и источники	2	4	6	12
2	Тема 2. Лица	2	4	8	16
3	Тема 3. Брачно-семейные отношения	–	2	6	8
4	Тема 4. Вещные и обязательственные права. Владение	2	4	4	14
5	Тема 5. Право собственности	2	2	4	10
6	Тема 6. Права на чужие вещи	2	2	6	14
7	Тема 7. Обязательственное право	2	2	4	12
8	Тема 8. Договоры	2	2	4	12

			2	–	
9	Тема 9. Контракты и пакты	2	2	6	12
			2	–	
10	Тема 10. Обязательства как бы из договоров, из деликтов и как бы из деликтов.	2	2	4	10
			–	2	
11	Тема 11. Право наследования	2	2	4	8
			–	–	
12	Тема 12. Защита нарушенных прав	–	4	6	12
			–	2	
Итого:		20	40	84	144

Заочная форма обучения

№ п/п	Наименование темы дисциплины	Аудиторная работа		Внеауд. работа	Объем в часах
		Л	ПЗ/ЛЗ	СР	ВСЕГО
		в том числе, ЛПП	в том числе, ПЗПП/ЛРПП	в том числе, СРПП	в том числе, ПП
1 СЕМЕСТР					
1	Тема 1. Понятие римского частного права. Его система и источники. Лица в Римском праве	2	–	25	33
			–	6	
2	Тема 2. Брачно-семейные отношения. Право наследования	2	1	25	36
			1	7	
3	Тема 3. Вещные и обязательственные права. Владение. Право собственности. Права на чужие вещи	–	2	26	34
			–	6	
4	Тема 4. Обязательственное право. Договоры. Контракты и пакты. Обязательства как бы из договоров, из деликтов и как бы из деликтов.	–	2	26	34
			–	6	
5	Тема 5. Защита нарушенных прав	–	2	26	34
			–	6	
Итого:		4	8	159	171

2.4. Планы самостоятельной работы обучающегося по дисциплине (модулю)

Очная форма обучения

№	Название разделов и тем	Виды самостоятельной работы	Трудоемкость	Формируемые компетенции	Формы контроля
1 СЕМЕСТР					
1	Тема 1. Понятие римского частного	Самостоятельный поиск и изучение	6	УК-5.1. ПК-4.1.	Устный опрос

	права. Его система и источники	научных материалов в рамках курса, в том числе при подготовке к практическим занятиям			
2	Тема 2. Лица	Самостоятельный поиск и изучение научных материалов в рамках курса, в том числе при подготовке к практическим занятиям	8	УК-5.2. УК-5.3.	Устный опрос
		Написание реферата по данной теме	2		Реферат
3	Тема 3. Брачно-семейные отношения	Самостоятельный поиск и изучение научных материалов в рамках курса, в том числе при подготовке к практическим занятиям	6	УК-5.2. УК-5.3. ПК-4.1.	Устный опрос
		Решить ситуационные задачи по выбранной теме	4		Решение ситуационных задач
4	Тема 4. Вещные и обязательственные права. Владение	Самостоятельный поиск и изучение научных материалов в рамках курса, в том числе при подготовке к практическим занятиям	4	ПК-4.1. ПК-4.2. ПК-4.3.	Устный опрос
		Решить ситуационные задачи по выбранной теме	4		Решение ситуационных задач
5	Тема 5. Право собственности	Самостоятельный поиск и изучение научных материалов в рамках курса, в том числе при подготовке к практическим занятиям	4	ПК-4.1. ПК-4.2. ПК-4.3.	Устный опрос

6	Тема 6. Права на чужие вещи	Самостоятельный поиск и изучение научных материалов в рамках курса, в том числе при подготовке к практическим занятиям	6	ПК-4.1. ПК-4.2. ПК-4.3.	Устный опрос
		Решить ситуационные задачи по выбранной теме	2		Решение ситуационных задач
7	Тема 7. Обязательственное право	Написание реферата по данной теме	4	ПК-4.1. ПК-4.2. ПК-4.3.	Реферат
8	Тема 8. Договоры	Самостоятельный поиск и изучение научных материалов в рамках курса, в том числе при подготовке к практическим занятиям	4	ПК-4.1. ПК-4.2. ПК-4.3.	Устный опрос
9	Тема 9. Контракты и пакты	Самостоятельный поиск и изучение научных материалов в рамках курса, в том числе при подготовке к практическим занятиям	6	ПК-4.1. ПК-4.2. ПК-4.3.	Устный опрос
10	Тема 10. Обязательства как бы из договоров, из деликтов и как бы из деликтов.	Самостоятельный поиск и изучение научных материалов в рамках курса, в том числе при подготовке к практическим занятиям	4	ПК-4.1. ПК-4.2. ПК-4.3.	Устный опрос
		Написание реферата по данной теме	2		Реферат
11	Тема 11. Право наследования	Написание реферата по данной теме	4	ПК-4.1. ПК-4.2. ПК-4.3.	Реферат
12	Тема 12. Защита нарушенных прав	Самостоятельный поиск и изучение научных материалов в рамках курса, в	6	ПК-4.1. ПК-4.2. ПК-4.3.	Устный опрос, Тест

		том числе при подготовке к практическим занятиям. Подготовка к тесту			
		Решить ситуационные задачи по выбранной теме	2		Решение ситуационных задач

Заочная форма обучения

№	Название разделов и тем	Виды самостоятельной работы	Трудоемкость	Формируемые компетенции	Формы контроля
1 СЕМЕСТР					
1	Тема 1. Понятие римского частного права. Его система и источники. Лица в Римском праве	Самостоятельный поиск и изучение научных материалов в рамках курса, в том числе при подготовке к практическим занятиям	25	УК-5.1. УК-5.2. УК-5.3. ПК-4.1.	Устный опрос
		Написание реферата по данной теме	6		Реферат
2	Тема 2. Брачно-семейные отношения. Право наследования	Самостоятельный поиск и изучение научных материалов в рамках курса, в том числе при подготовке к практическим занятиям	25	УК-5.2. УК-5.3. ПК-4.1. ПК-4.2. ПК-4.3.	Устный опрос
		Решить ситуационные задачи по выбранной теме	7		Решение ситуационных задач
3	Тема 3. Вещные и обязательственные права. Владение. Право собственности. Права на чужие вещи	Самостоятельный поиск и изучение научных материалов в рамках курса, в том числе при подготовке к практическим занятиям	26	ПК-4.1. ПК-4.2. ПК-4.3.	Устный опрос

		занятиям			
		Решить ситуационные задачи по выбранной теме	6		Решение ситуационных задач
4	Тема 4. Обязательственное право. Договоры. Контракты и пакты. Обязательства как бы из договоров, из деликтов и как бы из деликтов.	Самостоятельный поиск и изучение научных материалов в рамках курса, в том числе при подготовке к практическим занятиям	26	ПК-4.1. ПК-4.2. ПК-4.3.	Устный опрос
		Решить ситуационные задачи по выбранной теме	6		Решение ситуационных задач
5	Тема 5. Защита нарушенных прав	Самостоятельный поиск и изучение научных материалов в рамках курса, в том числе при подготовке к практическим занятиям. Подготовка к тесту	26	ПК-4.1. ПК-4.2. ПК-4.3.	Тест
		Написание реферата по данной теме	6		Реферат

3. ОСОБЕННОСТИ ОБУЧЕНИЯ ИНВАЛИДОВ И ЛИЦ С ОВЗ

Учебные занятия инвалидов и лиц с ограниченными возможностями здоровья организуются совместно с другими обучающимися в общих группах, а также индивидуально, в соответствии с графиком индивидуальных занятий.

При этом необходимо учитывать несколько аспектов:

- особенности нозологии студентов инвалидов и лиц с ограниченными возможностями здоровья;
- психоэмоциональное состояние студентов;
- психологический климат, который сложился в студенческой группе;
- настрой отдельных студентов и группы в целом на процесс обучения.

При организации учебных занятий в общих группах используются социально-активные и рефлексивные методы обучения, технологии социокультурной реабилитации с целью оказания помощи в установлении полноценных межличностных отношений, создания комфортного психологического климата в группе.

В образовательной деятельности применяются материально-техническое оснащение, специализированные технические средства приема-передачи учебной

информации в доступных формах для студентов с различными особенностями здоровья, электронные образовательные ресурсы в адаптированных формах.

Специфика обучения юриспруденции инвалидов и студентов с ограниченными возможностями здоровья предполагает использование игрового, практико-ориентированного, занимательного материала, который необходим для получения знаний и формирования необходимых компетенций. Подготовка студентами заданий для семинарских занятий должна сочетать устные и письменные формы в соответствии с их особенностями здоровья.

Для того чтобы предотвращать наступление у студентов с инвалидностью и обучающихся имеющих ограниченные возможности здоровья быстрого утомления можно использовать следующие методы работы:

- чередование умственной и практической деятельности;
- преподнесение материала с использованием средств наглядности;
- использование технических средств обучения, чередование предъявляемой на слух информации с наглядно-демонстрационным материалом.

При освоении дисциплин инвалидами и лицами с ограниченными возможностями здоровья большое значение должно отводиться проведению с ними индивидуальной работы со стороны преподавателей. В индивидуальную работу включается:

- индивидуальная учебная работа (консультации), то есть дополнительное разъяснение учебного материала и углубленное изучение материала с теми обучающимися, которые в этом заинтересованы;
- индивидуальная воспитательная работа.

Особенности обучения студентов с нарушениями опорно-двигательного аппарата. Для студента, имеющего нарушения опорно-двигательного аппарата, необходимо посоветовать использовать вспомогательные средства для усвоения программы, например, диктофон и другие электронные носители информации.

При проведении аудиторных занятий со студентами, имеющими осложнения с моторикой рук возможно использование следующих вариантов работы:

- обеспечение студентов электронными текстами лекций и заданий к семинарским занятиям;
- использование технических средств фиксации текста (диктофоны), с последующим составлением тезисов лекции в ходе самостоятельной работы студента, которые они впоследствии могут использовать при подготовке и ответах на семинарских занятиях.

Одним из видов работы для студентов, испытывающих трудности в письме может быть подготовка к семинарским занятиям таких заданий, которые не требуют от них написания длинных текстов ответов. Наиболее оптимальным вариантом такого задания, выполняемого в письменной форме, может служить тестовое задание. Использование тестирования студентов необходимо совмещать с обсуждением вариантов ответов.

Контроль знаний можно вести как в устном, так и в письменном виде.

Особенности обучения студентов с нарушением слуха.

При организации образовательного процесса со слабослышащей аудиторией рекомендуется использовать следующие педагогические принципы:

- наглядности преподаваемого материала;
- индивидуального подхода к каждому студенту;
- использования информационных технологий;
- использования учебных пособий, адаптированных для восприятия студентами с нарушением слуха.

Студенту с нарушением слуха следует предложить занять место на передних партах аудитории, а преподавателю рекомендуется больше времени во время занятий находиться рядом с рабочим местом этого студента. Учитывая, что такие студенты

лучше понимают по губам, желательна располагаться к ним лицом, говорить громко и четко.

Для повышения уровня восприятия учебной информации студентами рассматриваемой группы, рекомендуется применение звукоусиливающей аппаратуры, мультимедийных и других средств. Сложные для понимания темы следует снабжать как можно большим количеством наглядного материала. Особую роль в обучении лиц с нарушенным слухом, играют видеоматериалы. По возможности, предъявляемая видеoinформация может сопровождаться текстовой бегущей строкой или сурдологическим переводом.

Контроль знаний студентов указанной нозологии может вестись преимущественно в письменном виде, но для развития устной речи, рекомендуется предложить студенту рассказать ответ на задание в тезисах.

Особенности обучения студентов с нарушением зрения. Специфика обучения слабовидящих студентов заключается в следующем:

- необходимо дозировать учебную нагрузку;
- применять специальные формы и методы обучения, технические средства, позволяющие воспринимать информацию, а также оптических и тифлопедагогических устройств, расширяющих познавательные возможности студентов;
- увеличивать искусственную освещенность помещений, в которых занимаются студенты с пониженным зрением.

При зрительной работе у слабовидящих студентов быстро наступает утомление, что снижает их работоспособность. Поэтому необходимо проводить небольшие перерывы или переключение рабочей активности.

При чтении лекций, слабовидящим студентам следует разрешить использовать звукозаписывающие устройства и компьютеры, как способ конспектирования, во время занятий. Необходимо комментировать свои жесты и надписи на доске и передавать словами то, что часто выражается мимикой и жестами.

При работе на компьютере следует использовать принцип максимального снижения зрительных нагрузок, дозирование и чередование зрительных нагрузок с другими видами деятельности. Кроме того, необходимо использовать специальные программные средства для увеличения изображения на экране или для озвучивания информации.

При проведении процедуры оценивания результатов обучения инвалидов и лиц с ограниченными возможностями здоровья обеспечивается выполнение следующих дополнительных требований в зависимости от индивидуальных особенностей обучающихся:

1. информация по порядку проведения процедуры оценивания предоставляется в доступной форме (устно, в письменной форме, на электронном носителе, в печатной форме увеличенным шрифтом и т.п.);
2. доступная форма предоставления заданий оценочных средств (в печатной форме, в печатной форме увеличенным шрифтом, в форме электронного документа);
3. доступная форма предоставления ответов на задания (письменно на бумаге, набор ответов на компьютере, устно, др.).

При необходимости для студентов с инвалидностью и обучающихся с ограниченными возможностями здоровья процедура оценивания результатов обучения по дисциплине может проводиться в несколько этапов, а также может быть предоставлено дополнительное время для подготовки ответа на зачете или экзамене.

4. УЧЕБНО-МЕТОДИЧЕСКОЕ ОБЕСПЕЧЕНИЕ САМОСТОЯТЕЛЬНОЙ РАБОТЫ ОБУЧАЮЩИХСЯ

Самостоятельная работа, наряду с аудиторными занятиями, является неотъемлемой частью изучения дисциплины. Приступая к изучению дисциплины, студенты должны ознакомиться с учебной программой, учебной, научной и методической литературой, имеющейся в библиотеке, получить в библиотеке рекомендованные учебники и учебно-методические пособия, завести тетради для конспектирования лекций и практических занятий.

К видам самостоятельной работы в рамках обучения относятся:

- самостоятельный поиск и изучение научных материалов в рамках курса, в том числе при подготовке к практическим занятиям;
- анализ изученных материалов и подготовка устных докладов и контрольной работы в соответствии с выбранной для этого вида работы темой;
- самостоятельное изучение определенных разделов и тем дисциплины;
- подготовка к аудиторным занятиям;
- подготовка к промежуточному, текущему контролю знаний и навыков (в т.ч. к контрольным работам, тестированию и т.п.);
- подготовка к зачету или экзамену.

При этом учесть рекомендации преподавателя и требования учебной программы. При подготовке к зачету повторять пройденный материал в соответствии с учебной программой, примерным перечнем учебных вопросов, выносящихся на зачет и содержащихся в данной программе. Использовать конспект лекций и литературу, рекомендованную преподавателем.

Обратить особое внимание на темы учебных занятий, пропущенных студентом по разным причинам. При необходимости обратиться за консультацией и методической помощью к преподавателю. Самостоятельная работа может осуществляться индивидуально или группами студентов в зависимости от цели, объема, конкретной тематики самостоятельной работы, уровня сложности, уровня умений студентов.

Контроль результатов внеаудиторной самостоятельной работы студентов может осуществляться в пределах времени, отведенного на обязательные учебные занятия по дисциплине и внеаудиторную самостоятельную работу студентов по дисциплине, может проходить в письменной, устной или смешанной форме.

Для оптимизации организации и повышения качества обучения студентам рекомендуется руководствоваться следующими методическими рекомендациями по организации самостоятельной работы, размещёнными на официальном сайте университета: Черкашина Н.В. Методические рекомендации по организации самостоятельной работы обучающихся (направления подготовки: 40.03.01 Юриспруденция, 40.04.01 Юриспруденция) // http://portal.mgsgi.ru/elektronnaya_biblioteka/1972/9919/.

5. ОБРАЗОВАТЕЛЬНЫЕ ТЕХНОЛОГИИ

Интерактивные образовательные технологии, используемые в аудиторных занятиях и самостоятельной работе обучающихся

Очная форма обучения

Семестр	Вид занятия (Л, ПЗ, ЛР, в том числе, ПП)	Используемые интерактивные образовательные технологии	Количество часов
1	Л	Лекция-беседа, лекция-дискуссия	4
	ПЗ	Доклад-презентация, разбор конкретных ситуаций	10
ИТОГО:			14

Заочная форма обучения

Семестр	Вид занятия (Л, ПЗ, ЛР, в том числе, ПП)	Используемые интерактивные образовательные технологии	Количество часов
1	Л	Лекция-беседа	2
	ПЗ	Разбор конкретных ситуаций	2
ИТОГО:			4

Лекция-беседа, или «диалог с аудиторией», является наиболее распространенной и сравнительно простой формой активного вовлечения студентов в учебный процесс. Эта лекция предполагает непосредственный контакт преподавателя с аудиторией. Преимущество лекции-беседы состоит в том, что она позволяет привлекать внимание слушателей к наиболее важным вопросам темы, определять содержание и темп изложения учебного материала с учетом особенностей обучаемых.

К участию в лекции-беседе можно привлечь различными приемами, так, например, озадачивание слушателей вопросами в начале лекции и по ее ходу, как уже описывалось в проблемной лекции, вопросы могут, быть информационного и проблемного характера, для выяснения мнений и уровня осведомленности по рассматриваемой теме, степени их готовности к восприятию последующего материала. Вопросы адресуются всей аудитории. Слушатели отвечают с мест. Если преподаватель замечает, что кто-то из обучаемых не участвует в ходе беседы, то вопрос можно адресовать лично тому слушателю, или спросить его мнение по обсуждаемой проблеме. Для экономии времени вопросы рекомендуется формулировать так, чтобы на них можно было давать однозначные ответы. С учетом разногласий или единодушия в ответах преподаватель строит свои дальнейшие рассуждения, имея при этом возможность, наиболее доказательно изложить очередное понятие лекционного материала.

Вопросы могут быть как простыми для того, чтобы сосредоточить внимание слушателей на отдельных аспектах темы, так и проблемные. Обучаемый, продумывая ответ на заданный вопрос, получает возможность самостоятельно прийти к тем выводам и обобщения, которые преподаватель должен был сообщить им в качестве новых знаний, либо понять важность обсуждаемой темы, что повышает интерес, и степень восприятия материала слушателями.

Во время проведения лекции-беседы преподаватель должен следить, чтобы задаваемые вопросы не оставались без ответов, т.к. они тогда будут носить риторический характер, не обеспечивая достаточной активизации мышления обучаемых.

Лекция-дискуссия. В отличие от лекции-беседы здесь преподаватель при изложении лекционного материала не только использует ответы слушателей на свои вопросы, но и организует свободный обмен мнениями в интервалах между логическими разделами.

Дискуссия – это взаимодействие преподавателя и учащегося, свободный обмен мнениями, идеями и взглядами по исследуемому вопросу. Это оживляет учебный процесс, активизирует познавательную деятельность аудитории и, что очень важно, позволяет преподавателю управлять коллективным мнением группы, использовать его в целях

убеждения, преодоления негативных установок и ошибочных мнений некоторых обучаемых. Эффект достигается только при правильном подборе вопросов для дискуссии и умелом, целенаправленном управлении ею. Так же можно предложить слушателям проанализировать и обсудить конкретные ситуации, материал.

По ходу лекции-дискуссии преподаватель приводит отдельные примеры в виде ситуаций или кратко сформулированных проблем и предлагает студентам коротко обсудить, затем краткий анализ, выводы и лекция продолжается.

Положительным в дискуссии является, то, что обучаемые согласятся с точкой зрения преподавателя с большой охотой, скорее в ходе дискуссии, нежели во время беседы, когда преподаватель лишь указывает на необходимость принять его позицию по обсуждаемому вопросу.

Данный метод позволяет преподавателю видеть, насколько эффективно слушатели используют полученные знания в ходе дискуссии. Отрицательное же то, что обучаемые могут неправильно определять для себя область изучения или не уметь успешно обсуждать возникающие проблемы. Поэтому в целом занятие может оказаться запутанным. Слушатели в этом случае могут укрепиться в собственном мнении, а не изменить его. Выбор вопросов для активизации учащихся и темы для обсуждения, составляется самим преподавателем в зависимости от конкретных дидактических задач, которые преподаватель ставит перед собой для данной аудитории.

Доклад-презентация. Использование мультимедийных возможностей во время докладов преследует следующие цели: демонстрация возможностей и способностей организации доклада в соответствии с современными требованиями и с использованием современных информационных технологий; наглядное представление основных положений доклада; повышение эффективности доклада за счет одновременного изложения материала и показа демонстрационных фрагментов (аудио-визуальная подача материала); поддержание интереса к материалу изложения.

Докладчик в праве выбрать программное обеспечение для презентации своего доклада, однако следует учесть совместимость ПО с теми компьютерами, где будет проходить презентация, поэтому данные методические рекомендации разработаны для установленного на факультете лингвистики лицензионного пакета Microsoft Office.

Подготовка доклада с презентацией состоит из следующих этапов:

1. Подготовка текста доклада по рекомендованным источникам.
2. Разработка структуры презентации.
3. Создание презентации в Microsoft PowerPoint.
4. Репетиция доклада с использованием презентации.

Если вы готовите доклад на семинар, внимательно просмотрите рекомендованную литературу по вашей теме и составьте план доклада. Вы также можете осуществить поиск научных публикаций по ключевым словам в сети Интернет.

Обращайте внимание на дату публикации и фамилию автора (или издательство). Слишком старый год издания (более 5 лет для актуальных исследований и более 10 лет для фундаментальных наук) может не содержать современных точек зрения по интересующему вас вопросу. Исключение может составить рассмотрение истории вопроса. К частным исследованиям также подходите критически.

Приветствуется предоставление разных подходов к решению проблемы: неоднозначность способствует развитию дискуссии и создает почву для формирования умения анализировать и обобщать полученную информацию. Составьте текст выступления. Теоретические положения должны быть проиллюстрированы примерами. Поскольку доклад будет поддержан презентацией, включите в текст таблицы, схемы, рисунки и диаграммы – все то, что поможет слушателям вникнуть в суть проблемы и облегчит ее понимание. Сплошная текстовая информация затрудняет восприятие, поэтому продумайте схематическую и графическую форму подачи материала, там, где это возможно.

Структура презентации должна соответствовать плану (структуре) доклада.

Титульный слайд должен содержать название доклада, имя докладчика. Также на первый слайд можно поместить название и логотип университета и / или подразделения, в котором происходит доклад.

Очередность слайдов должна четко соответствовать структуре вашего доклада. Не планируйте в процессе доклада возвращаться к предыдущим слайдам или перелистывать их вперед, это усложнит процесс и может сбить ход ваших рассуждений. Слайды можно пронумеровать с указанием общего количества слайдов в презентации. Таким образом, вы позволите аудитории понимать, сколько слайдов осталось до конца вашего доклада, а также задавать вопросы по теме вашего выступления со ссылкой на номер слайда.

Слайды должны демонстрировать лишь основные положения доклада в тезисном (конспектном) формате.

В случае если объемный текст нужен на экране (определение, цитата и пр.), настоятельно рекомендуется его разбивка на составляющие компоненты и/или визуальное акцентирование ключевых фрагментов (другим цветом, начертанием, размером и т.д.).

Слишком частая смена слайдов неэффективна (менее 10-15 секунд на один слайд). При разделении готового текста доклада на слайды рекомендуется засекать время «проговаривания» одного слайда.

Рекомендуемое общее количество слайдов может варьироваться от 10 до 20 (в зависимости от информационной насыщенности слайдов).

Метод анализа конкретной ситуации - педагогическая технология, основанная на моделировании ситуации или использовании реальной ситуации, в целях анализа данного случая, выявления проблем, поиска альтернативных решений и принятия оптимального решения проблемы.

Процесс анализа конкретной ситуации и восхождение к решению выявленных проблем:

- введение в проблему. На первой ступени учебного процесса в центре внимания находится осмысление проблемной ситуации. Цель этой ступени – краткое описание ситуации и представление сути проблемы. Лишь после этого можно начать основную работу. Причем обучающиеся получают задание проанализировать ситуацию таким образом, чтобы выделить важные аспекты для дальнейшего хода событий среди несущественных фактов. Подобная деятельность требует особых умений обучающихся, усиленное внимание преподавателя должно быть направлено на развитие способности чувствовать и понимать важность проблемы.

Идентифицируя проблему и определяя первопричины, обучающиеся как бы «ставят диагноз», для чего необходимо понимание взаимозависимостей и функциональных связей в анализируемой ситуации. После того, как обучающиеся поняли существующую проблемную ситуацию, они получают задание сформулировать цели дальнейшей работы с заданием, что происходит в ходе групповой дискуссии.

- сбор информации. Дидактически обработанные задания содержат наряду с описанием ситуации краткое резюме, рабочие задания и вопросы для дискуссии, которые помогают учащимся ориентироваться в течение всего процесса решения проблемы. Комментарии преподавателя позволяют привести в соответствие с индивидуальным уровнем развития обучающихся формулировки заданий.

Если задание предоставляет ограниченную информацию, от обучающихся требуется самим раздобыть отсутствующую, но необходимую для принятия решения, информацию. Для отбора информации должны быть выработаны критерии. Одна из возможностей получения дополнительной информации - обращение к преподавателю. В таком случае экономится время, преподаватель оперативно получает представление о затруднениях, обучающихся и пробелах в их знаниях, следовательно, может быстро их устранить. Однако такой подход к получению информации создает опасность, ибо трудно прогнозировать результат его воздействия на последующее решение группы. Другая возможность получения информации - самостоятельный поиск источников, сбор и оценка информации, что требует специальной подготовки обучающихся. Следующая

возможность - добывание информации вне образовательного учреждения, например, на предприятиях. Так обучающиеся заранее знакомятся с различными возможностями реальных рабочих мест, что важно для их будущей профессиональной деятельности.

Итак, на данной ступени обучающиеся должны не только проанализировать предоставленный фактический материал, но, если это необходимо, самостоятельно собрать и оценить дополнительную информацию.

Эта работа проводится в малых группах, которые должны самостоятельно освоить постановку проблемы при анализе ситуации. Преимущество работы в малых группах в том, что обучающиеся с разным уровнем подготовки могут взаимно обмениваться своими знаниями и опытом; застенчивые обучающиеся получают возможность проявить себя и самоутвердиться; у всех участников группы развивается умение работать в команде, готовность к кооперации и коммуникации.

- рассмотрение альтернатив. На этой ступени на переднем плане находится развитие альтернатив действий. Обучающийся должен освободиться от одномерного мышления, которое рассматривает только одну возможность или решение как правильное. Необходимо обратиться к творчеству обучающихся, чтобы найти как можно больше альтернатив решения для исследования ситуации. Чтобы суметь предложить больше альтернатив от студента, требуется рассмотреть комплексную проблему под разными углами зрения. Дополнительный эффект состоит в том, что при включении многих точек зрения в комплексную систему требуется увеличение силы воображения обучающегося.

Задача этой ступени состоит в том, чтобы открыть обучающимся разносторонние способы мышления и разъяснить им, что решения всегда принимаются на основе выбора из многих альтернатив. В производственно-экономическом обучении редко существует лишь одно решение проблемы. Обучающийся должен становиться более «чувствительным», чтобы в последующей профессиональной и личной жизни не принимать представляемые решения вслепую, а искать возможные альтернативы. Рассмотрение альтернатив происходит в малой группе.

- принятие решения. На этой ступени от обучающихся требуется найти совместное решение внутри малой группы. До того, как прийти к этому, обучающиеся должны сопоставить все найденные альтернативы решения. Чтобы суметь прийти к решению на фундаментальной основе, они должны принять во внимание преимущества и недостатки каждой отдельной альтернативы, а также их последствия. Если обучающиеся в заключение хотят сравнить альтернативы, то имеет смысл письменно зафиксировать преимущества и недостатки, а также последствия отдельных альтернатив. Преимущество здесь в том, что обучающиеся сохраняют общее представление, чтобы, исходя из рациональных, по их мнению, критериев найти оптимальное решение. Далее обучающимся предлагается письменно зафиксировать факторы и аргументы, которые оказали влияние на их процесс решения.

- презентация решения. Презентация решения происходит уже не в малых группах, а перед всей аудиторией. При этом отдельные группы представляют решение, к которому они пришли. Если исследование случая предлагает пространство для нескольких возможностей решения, то нужно исходить из того, что отдельные группы пришли к разным и частично противоположным решениям. Из этого можно развить оживленную дискуссию, при которой каждая группа пытается аргументировать свое решение, но при этом принимает во внимание возражения оппонентов. На основе возражений малая группа может сама контролировать, убедительна ли их цепь аргументов. Так как отдельные малые группы действуют как противники, их задача - с одной стороны, защитить свое решение, а с другой, критически проверить аргументы другой группы. Чтобы «вырасти» для такой возможной «горячей» дискуссии, обучающиеся должны сначала научиться искусно владеть языком и аргументами. В этой фазе следует подчеркнуть роль учителя как модератора, который заботится о регулируемом ходе дискуссии. Важным условием здесь является то, что преподаватель сам должен владеть необходимой компетенцией для осуществления руководства обучающимися в рамках дискуссии.

- сравнительный анализ. В рамках этой последней ступени учебного процесса

обучающимися сравниваются найденные решения с решением, принятым в действительности. Сравнение дает возможность критически рассмотреть, как ситуацию, так и принятое решение. Указания в книге решений следует понимать, как предложения для решения и как пространство для альтернативных стратегий решения. Возможно, обучающиеся решают, что, с критической точки зрения, предложение к решению уже не соответствует современным границам и нормам. Если обучающиеся способны к критическим оценкам современного состояния, то они смогут раскрыться как личности, желающие осознанно влиять на будущее развитие.

Эффективность работы с использованием метода анализа конкретной ситуации во многом зависит от умения преподавателя организовывать групповую работу: направлять беседу в нужное русло, контролировать время, вовлекать в дискуссию всех обучающихся, обеспечивать продуктивную обратную связь, корректно формулировать вопросы и задания, обобщать результаты и подводить итоги. В этих целях полезно разработать и использовать на занятиях рекомендации для учащихся по работе с подобными заданиями.

Наконец, необходимо корректно составить и оформить собственно само задание. Как уже говорилось, содержание задания обычно состоит из пакета специально подобранных в соответствии с дидактическими целями материалов. Ситуация может быть смоделирована, но в строгом соответствии с существующей реальностью.

Как в любом увлекательном повествовании, в задании, дабы вызвать познавательную активность обучающихся, должны присутствовать: введение, цель которого вызвать интерес к предлагаемому материалу, продемонстрировать практическую ценность и связь с изучаемым материалом (дисциплиной, темой); главная часть, которая содержит описание проблемной ситуации, необходимые ссылки, соответствующие цитаты, характеристики действующих лиц, представление о внутренних и внешних взаимосвязях и взаимозависимостях; заключение, где приводятся обобщения, описывается актуальность и значимость проблемы, акцентируются ограничения, влияющие на возможности разрешения проблемы.

6. ОЦЕНОЧНЫЕ СРЕДСТВА ДЛЯ ТЕКУЩЕГО КОНТРОЛЯ УСПЕВАЕМОСТИ И ПРОМЕЖУТОЧНОЙ АТТЕСТАЦИИ

6.1. Организация входного, текущего и промежуточного контроля обучения

- Текущий контроль – тест, устный опрос, рефераты, решение ситуационных задач
- Промежуточная аттестация – экзамен

Вопросы к устному вопросу

1. Каковы причины перехода от легисакционного процесса к формулярному?
2. Из каких элементов состояла преторская формула?
3. Каков порядок исполнения судебных решений?
4. Чем различаются гражданские и преторские иски?
5. Чем отличался законный срок от исковой давности?
6. Чем отличался экстраординарный процесс от формулярного? Из каких элементов состояла полная правоспособность римских граждан?
7. Назовите основания приобретения римского гражданства в эпоху Законов XII Таблиц?
8. Каким образом отражены понятия опеки и попечительства в Законах XII Таблиц?
9. Как регулируются Законами XII Таблиц отношения патрона и вольноотпущенника?
10. Укажите категории лиц, ограниченных в дееспособности по Законам XII Таблиц.
11. В чем выражались особенности правоспособности и дееспособности женщин в Древнем Риме?

12. Назовите источники рабства в раннереспубликанском Риме.
13. Покажите изменения правового статуса рабов в эпоху Римской республики.
14. Каковы условия учреждения коллегий как юридических лиц по Законам XII Таблиц?
15. Чем отличались корпорации и товарищества по римскому праву?
16. Как в римском праве определялось понятие «лицо»?
17. Что такое правоспособность и дееспособность? Раскройте содержание правоспособности.
18. Назовите и охарактеризуйте условия реализации правоспособности.
19. Как приобреталось римское гражданство?
20. Дайте характеристику оснований полного или частичного ограничения правоспособности.
21. Раскройте ограничения дееспособности несовершеннолетних, расточителей и других лиц.
22. Охарактеризуйте правовое положение латинов, перегринов, рабов, вольноотпущенников и колонов.
23. Назовите линии и степени, характеризующие когнатическое родство.
24. Назовите известные в Риме формы брака.
25. Охарактеризуйте условия вступления в римский брак.
26. Какие способы совершения брака имели место в Риме?
27. Как прекращался римский брак?
28. Как складывались личные и имущественные отношения между мужем и женой?
29. Назовите пути установления отцовской власти.
30. Какие формы собственности существовали в Древнем Риме в эпоху Законов XII Таблиц?
31. Назовите полномочия собственника на вещь в классическую эпоху римского права.
32. Объясните происхождение термина «манципированная вещь».
33. В чем состояло практическое значение деления вещей на манципируемые и неманципируемые?
34. Как римские юристы определяли обязательство?
35. Каковы основания возникновения обязательств в Институциях Гая?
36. По какому принципу классифицировал договоры Гай?
37. Назовите основные условия действительности договоров в римском праве.
38. Какие части договора считаются основными, а какие дополнительными?
39. Что означает деление договоров на казуальные и абстрактные?
40. Допускало ли римское право интересы третьего лица при заключении договора?

Тесты к темам 1–6

1. Какие основные черты характеризовали брак Сине ману?

- а) Нахождение жены под властью мужа на положении дочери
- б) Сохранение за женой самостоятельности по вступлению в брак
- в) Наличие раздельного имущества супругов
- г) Оставление приданого жены в ее собственности

2. На кого распространяло свое действие право народов?

- а) На перегринов, а также на их взаимоотношения с государственными органами
- б) на перегринов, а также на их взаимоотношения с римскими гражданами
- в) на римских граждан, а также на их взаимоотношения с государственными органами
- г) на государственные органы, а также на их взаимоотношения с римскими гражданами и перегринами

3. Каково было положение ребенка, рожденного от свободной и раба в Древнем Риме?

- а) Он становился свободным по достижении 25 лет
- б) Он рождался свободным
- в) Он считался вольноотпущенным
- г) Он рождался рабом

4. Что в римском праве обозначалось термином «пекулий»?

- а) Имущество, находящееся во владение латина
- б) Имущество, выделяемое из общего имущества рабовладельца в самостоятельное управление рабом
- в) Имущество, находящееся во владении колона
- г) Имущество, находящееся во владении перегрина

5. Кем выносятся интердикты о немедленном прекращении каких-либо действий, нарушающих общественный порядок и интересы граждан?

- а) Судьей
- б) Претором
- в) Народным собранием
- г) Магистратом

6. Каково было положение ребенка, рожденного от рабыни и свободного?

- а) Он рождался свободным
- б) Он становился свободным по достижении 25 лет
- в) Он рождался рабом
- г) Он считался вольноотпущенным

7. Чьи интересы охраняло частное право?

- а) Интересы перегринов и латинов
- б) Интересы отдельных лиц
- в) Интересы народов, населяющих отдельные провинции Римского государства
- г) Общие интересы Римского государства

8. Что следует понимать под вещным иском в римском праве?

- а) Иск, охраняющий право лица от нарушений строго определенного лица (лиц)
- б) Иск, вынесенное по которому решение приобретает юридически обязательную силу при рассмотрении в будущем другого дела
- в) Иск, обеспечивающий введения наследника во владении наследственным имуществом
- г) Иск, защищающий право собственности (и некоторые другие вещные права) против любого лица, нарушающего это право

9. Манципация как способ установления права собственности означала

- а) определенный обряд в присутствии 5 свидетелей и весовщика
- б) нотариальное удостоверение сделки
- в) получение преторского разрешения
- г) регистрацию сделки в муниципальных комициях

10. В Древнем Риме право собственности определялось как

- а) полное господство собственника над вещью
- б) любое фактическое обладание вещью
- в) обладание вещью, имеющее юридическое основание
- г) отношение людей, классов по поводу вещей

11. Закон регламентировал: если подвластный сын эманципирован, а пекулий не востребован отцом обратно, то

- а) пекулий считался подаренным сыну

- б) пекулий по-прежнему считался собственностью отца
- в) сын считался фактическим владельцем пекулия
- г) сын считался арендатором пекулия

12. Реституция – это

- а) восстановление первоначального состояния
- б) изъятие имущества у недобросовестного владельца
- в) незаконное изъятие вещи
- г) передача вещи в пользу государства

13. Согласно источникам, фактическое обладание вещью, без намерения относится к ней как к своей, в римском праве называли

- а) владением
- б) собственностью
- в) обладанием
- г) держанием

14. Срок давности для приобретения права собственности (по давности владения) по кодексу Юстиниана для движимых вещей составлял

- а) один год
- б) три года
- в) пять лет
- г) десять лет

15. Правоспособность – это способность...

- а) нести определенные обязанности
- б) иметь права и обязанности
- в) быть субъектом права
- г) совершать действия с определенными юридическими последствиями

Ситуационные задачи

1. Римскому юристу I в. Яволену Приску (занимал консульскую должность при императорах Траяне и Адриане) принадлежит известное выражение «Всякое определение в гражданском праве опасно» (*omnis definitio in jure civili periculosa est...*).

У этой формулы есть окончание, данное самим Яволепом (D.50.17.202). Укажите какое:

- а) ибо оно не поддается точному формулированию;
- б) ибо оно будет стеснять суд;
- в) ибо мало случаев, когда оно не может быть опровергнуто.

2. Продолжите умозаключение юриста Юлиана, касающееся перерастания обычая в закон: «Если мы не имеем писаных законов для каких-либо дел, то следует установленное нравами и обычаем; а если этого нет для какого-либо дела, то следует соблюдать наиболее близкое и вытекающее из последнего правило; если и этого не оказывается, то следует...».

3. Предположите, какое следует наказание лицу, сорвавшему доску, на которой помещен эдикт претора?

4. Истец в иске заявил, что Нубий Нуций одолжил у него 400 сестерциев, но он хотел бы предъявить иск на 200 сестерциев. На какую сумму следует сформулировать иск?

5. Древнее римское право запрещало внебрачные связи и обольщение свободных

женщин.

Распространялось ли это правило на холостяков и вдовцов, когда их конкубинами становились рабыни или вольноотпущенные?

6. В функции римских жрецов-понтификов входило наблюдение за «сохранностью» старинных римских патрицианских родов.

Зачем, имея это в виду, требовалось присутствие понтификов при усыновлении?

7. Пленение патерфамилиас делало его сына полновластным, но с возвращением отца из плена все возвращалось к прежнему правовому состоянию.

Если же отец умрет в плену и это станет известным, с какого момента сын будет считаться полновластным (это может иметь важное значение для заключенных им сделок и проч.) – с момента пленения отца или с момента его смерти в плену? Как вернее определить ситуацию, порожденную пленением восходящего, – как утрату его полновластия в семье или приостановление?

8. Когда опекуна назначал претор, требовалось, чтобы с выбранной им кандидатурой согласились не менее шести из десяти плебейских трибунов.

Что стояло за такой строгостью?

9. При заключении брачного договора было оговорено, что приданое возвращается жене в полном объеме, если развод будет потребован мужем по его инициативе и без вины жены.

Вправе ли жена от собственного имени заявить иск о возврате приданого? Если такого договора не было, могла ли жена, при аналогичных обстоятельствах, обратиться за защитой к претору?

10. Заключению брака у римлян предшествует сговор. Известно, что минимальный брачный возраст для невесты составлял 12 лет, для жениха – 14 лет. Имело ли значение, какой должен быть возраст контрагентов при сговоре? Обязательно ли присутствие при сговоре жениха и невесты?

11. Имеет ли право лицо, отец которого захвачен врагами, жениться?

12. Если в брак вступает внук, требуется ли согласие на это сына, т. е. отца жениха, находящегося еще под отцовской властью деда-домовладыки? Если же в брак вступает внучка?

13. Сенатор взял в сожительницы вольноотпущенницу. Со временем он утратил сенаторское звание. Может ли его сожительница считаться женой с этого момента?

14. Женщина возвратилась к мужу, которого до этого покинула. Является ли это продолжением брака или требуется заключение нового брачного договора?

15. Флавий, купивший в лавке Марцеллана вино, утверждает, что вместо вина ему был продан уксус. Продавец клянется, что продавал вино, которое попросту скисло, отчего покупатель и обнаружил признаки уксуса. Можно ли считать действительной продажу вина?

16. Продавец продает раба на рыночной площади. Раб присутствует при акте купли-продажи. Какие из нижеперечисленных действий продавца могут стать предметом обязательства после совершения сделки:

- а) продавец говорит, что раб красив;
- б) продавец говорит, что раб является образованным человеком;

- в) продавец говорит, что раб является искусным мастером;
- г) продавец ссылается на то, что раб находится тут же и покупатель может его осмотреть.

17. Флавий, большой любитель рыбной ловли, хотел купить усадьбу близ Неаполя. Главным образом его привлекал пруд, и он хотел удостовериться, водится ли в нем рыба. Продавец нанял несколько окрестных крестьян, которые взялись развезжать на лодках по пруду, закидывая удочки и сети. Обрадованный покупатель уплатил деньги за усадьбу, а назавтра выяснилось, что рыбная ловля оказалась ловко разыгранной сценой. Флавий обратился в суд. Каково будет решение суда?

18. Аврелий предоставил в пользование Нимерия повозку с ослабленной рессорой, о чем последний не знал. Чтобы возратить повозку, Нимерий вынужден был потратиться на ее ремонт. С целью компенсации расходов он снял с повозки несколько ремней. Аврелий это обнаружил и предъявил иск. В свою очередь, Нимерий подал встречный иск о передаче в аренду некачественной вещи. Каковы могли быть действия судьи?

19. Трое граждан Рима продали жителю города Болоньи поддельное ожерелье. Один из них, опасаясь разоблачения, съездил в Болонью, раскрыл незадачливому покупателю обман и выплатил всю сумму, полученную за проданную подделку. Может ли обманутый покупатель предъявить иск против двух остальных злоумышленников?

20. А.А. требует от Н.Н., чтобы тот немедленно угнал свой скот с ячменного поля, принадлежащего А.А. В свою очередь, Н.Н. настаивает на ремонте своего забора, поврежденного по небрежности А.А., из-за чего скот и проник на ячменное поле. Оба обратились за содействием к претору.

Могут ли они требовать интердикта? Какого? Каких?

21. Завещание было не вполне ясно и потому оспорено, и истец спросил юриста Цельза, может ли выступить в качестве свидетеля тот, кто под диктовку умирающего писал завещание. «Или я не понимаю вопроса, – ответил юрист, – или он просто глуп». Что хотел сказать Цельз?

Что должен был сказать (и что действительно сказал) Цельз, отвечая на заданный вопрос? Надо ли исключить из числа свидетелей по делу о спорном наследстве того, кто писал завещание под диктовку завещателя?

22. А. неоднократно просил Б. об уплате долга в размере 1000 сестерциев. Б. каждый раз уклонялся, но затем сказал А.: «Ты мне надоел. И чтобы отделаться от тебя, я заплачу. Но дай клятвенное обещание, что больше ты ко мне с этим приставать не будешь?» А. поклялся. Но Б. все не платил.

Создалась странная ситуация: если молчать – ничего не получишь, если заявить иск – нарушить клятву.

Что мог бы сказать по этому поводу претор?

6.2. Курсовая работа — не предусмотрена

6.3. Тематика рефератов.

1. Значение римского права для современного юриста.
2. Рецепция римского права в Западной Европе и в России.
3. Сабинианская и прокулианская школы римских юристов.
4. Законы XII таблиц – источник древнего римского права.

5. Кодификация императора Юстиниана: цель, содержание, значение для формирования права европейских государств.
6. Деятельность римских юристов.
7. Источники римского частного права.
8. Осуществление и защита прав. Формы защиты прав.
9. «Институции» Гая как источник римского права.
10. Дигесты Юстиниана об источниках римского права.
11. Дигесты Юстиниана о римском гражданском процессе.
12. Правовое положение свободных физических лиц, их правоспособность, дееспособность.
13. Юридические лица (корпорации, коллегии, казна, муниципии и др.). Возникновение, прекращение, правоспособность.
14. Римская семья. Правовые отношения между супругами.
15. Римская семья. Правовые отношения между родителями и детьми.
16. Римское право как система исков: понятие и виды исков.
17. Римское понимание правоспособности и дееспособности.
18. Юридический статус рабов, женщин, душевнобольных, детей.
19. Отеческая власть по нормам римского права.
20. Понимание *Libertas* (свободы) и *servitus* (рабства) в римском праве и в общественной мысли.
21. Общее значение о вещах и юридическое значение классификации вещей по различным критериям.
22. Брак и конкубинат.
23. Брак *cum manu* и брак *sine manu*: сравнительная характеристика.
24. Виды собственности в Древнем Риме.
25. Права на чужие вещи. Эмфитевзис и суперфиций.
26. Права залога: понятие и формы.
27. Понятие, виды и защита владения.
28. Понятие обязательства и основания возникновения обязательств.
29. Система обязательств римского права.
30. Право собственности в римском праве.
31. Сервитутные отношения.
32. Понятие и виды контрактов.
33. Институт реституции в римском праве.
34. Порядок заключения и содержание контрактов.
35. Обязательства из договора и квазидоговорные обязательства.
36. Классификация договоров в римском праве.
37. Обязательства из деликта и квазиделиктные обязательства.
38. Исполнение обязательств.
39. Реальные контракты.
40. Консенсуальные контракты.
41. Договоры купли-продажи.
42. Договоры найма.
43. Договоры найма и подряда: сравнительно-правовой анализ.
44. Универсальное и сингулярное преемство в наследовании.
45. Наследование по закону.
46. Безымянные контракты.
47. Наследование по завещанию.
48. Принятие наследства. Легаты и фидеикомиссы.
49. Линии и степени родства в наследовании по закону: историко-правовой анализ.
50. Договоры товарищества и поручения.
51. Агнатское и когнатское родство, их соотношение в римском праве.

6.4. Вопросы к экзамену

1 семестр

1. Понятие римского частного права. Периодизация истории частного права.
2. Система и источники римского частного права.
3. Правоспособность по римскому праву
4. Правовое положение римских граждан
5. Правовое положение латинов, перегринов, рабов, вольноотпущенников, колонов.
6. Юридические лица.
7. Римская семья. Агнатское и когнатское родство
8. Брак.
9. Личные и имущественные отношения между супругами.
10. Отцовская власть.
11. Права вещные и обязательственные.
12. Владение.
13. Понятие права собственности и развитие этого института в Риме.
14. Содержание права частной собственности.
15. Приобретение и утрата права частной собственности.
16. Сособственность.
17. Защита права собственности.
18. Понятие и виды на чужие вещи.
19. Сервитуты.
20. Эмфитевзис и сеперфиций.
21. Залоговое право.
22. Понятия обязательства. Основания возникновения обязательств.
23. Стороны в обязательстве. Личный характер обязательства.
24. Прекращение обязательств.
25. Прекращение обязательств помимо исполнения.
26. Обеспечение обязательств.
27. Система договоров.
28. Условия действия договоров.
29. Содержание и заключение договоров.
30. Вербальные контракты.
31. Литеральные контракты.
32. Реальные контракты.
33. Консенсуальные контракты.
34. Безымянные контракты и пакты.
35. Обязательства как бы из договоров.
36. Обязательства из деликтов (правонарушений).
37. Обязательства как бы из деликтов.
38. Понятие и виды наследования.
39. Наследование по завещанию.
40. Наследование по закону.
41. Принятие наследства.
42. Легат. Фидеикомиссы.
43. Государственный суд в Риме.
44. Легисакционный процесс.
45. Формулярный процесс.
46. Экстраординарный процесс.
47. Понятие и виды исков.

7. УЧЕБНО-МЕТОДИЧЕСКОЕ И ИНФОРМАЦИОННОЕ ОБЕСПЕЧЕНИЯ УЧЕБНОЙ ДИСЦИПЛИНЫ (МОДУЛЯ)

7.1. Основная литература

1. Дождев Д.В. Римское частное право : учебник / Д. В. Дождев; под общ. ред. В.С. Нерсесянца. – 3-е изд., испр. и доп. – Москва : Норма: ИНФРА-М, 2021. – 784 с. - ISBN 978-5-91768-506-9. - Текст: электронный. - URL: <https://znanium.com/catalog/product/1783113>
2. Новицкий И.Б. Римское право: учебник для вузов / И.Б. Новицкий. – Москва: Издательство Юрайт, 2022. – 298 с. – (Высшее образование). – ISBN 978-5-534-00474-8. – URL: <https://urait.ru/bcode/488661>
3. Прудников М.Н. Римское право: учебник для вузов / М.Н. Прудников. – 4-е изд., перераб. и доп. – Москва: Издательство Юрайт, 2020. – 323 с. – (Высшее образование). – ISBN 978-5-534-03808-8. – URL: <https://urait.ru/bcode/449754>– (Высшее образование). – ISBN 978-5-534-03506-3. – URL: <https://urait.ru/bcode/451716>

7.2. Дополнительная литература

4. Гетьман-Павлова И.В. Римское частное право: учебное пособие для вузов / И.В. Гетьман-Павлова. – 2-е изд. – Москва: Издательство Юрайт, 2019. – 343 с. – (Бакалавр. Академический курс. Модуль). – ISBN 978-5-9916-0903-6. – URL : <https://urait.ru/bcode/425186>
5. Дождев Д.В. Римское частное право : учебник / Д.В. Дождев; под общ. ред. В.С. Нерсесянца. – 3-е изд., испр. и доп. – Москва : Норма: ИНФРА-М, 2021. – 784 с. - ISBN 978-5-91768-506-9. - Текст: электронный. - URL: <https://znanium.com/catalog/product/1783113>
6. Кайнов В.И. Римское право: учебник и практикум для вузов / В.И. Кайнов. – 2-е изд., перераб. и доп. – Москва: Издательство Юрайт, 2022. – 222 с. – (Высшее образование). – ISBN 978-5-534-05148-3. – URL: <https://urait.ru/bcode/493276>
7. Кудинов О.А. Римское право: практикум / О.А. Кудинов. – 5-е изд., стер. – Москва: Издательско-торговая корпорация «Дашков и К°», 2020. – 210 с. - ISBN 978-5-394-03712-2. - Текст: электронный. - URL: <https://znanium.com/catalog/product/1092952>
8. Кудинов О.А. Римское право: схемы и комментарии: учебное пособие / О.А. Кудинов. – 2-е изд., стер. – Москва: Издательско-торговая корпорация «Дашков и К°», 2020. – 220 с. - ISBN 978-5-394-03593-7. - Текст: электронный. - URL: <https://znanium.com/catalog/product/1092962>
9. Яровая М.В. Римское право: учебное пособие для вузов / М.В. Яровая. – 2-е изд., испр. и доп. – Москва: Издательство Юрайт, 2022. – 250 с. – (Высшее образование). – ISBN 978-5-534-08944-8. – URL: <https://urait.ru/bcode/492416>

7.3. Программное обеспечение

Наименование продукта	Кол-во	Номер лицензии	Основание
-----------------------	--------	----------------	-----------

Microsoft Volume License		48457427	Договор-оферта № Tr017922 от 06.04.2011
Applications - Office Standard 2010	25	*	
Microsoft Volume License		45411627	Гос. контракт № 14/09 от 14.04.2009
Applications - Office Professional Plus 2007	13	*	
Applications - Office Standard 2007	50	*	

7.4. Электронные ресурсы

1. Организация Объединенных Наций: www.un.org.
2. Совет Европы: <http://www.coe.int>.
3. Официальный сайт Верховного Суда РФ <http://www.vsrp.ru/>
4. Официальный сайт Президента РФ <http://kremlin.ru/>
5. Официальный сайт Арбитражного суда города Москвы <http://msk.arbitr.ru/>
6. Сайт «Российской газеты» <https://rg.ru/>
7. Научная электронная библиотека eLIBRARY.ru: <https://elibrary.ru/defaultx.asp>
8. ЭБС «ZNANIUM.COM»; <https://znanium.com>
9. Образовательная платформа «Юрайт»: <https://urait.ru/>
10. ЭБС «Лань»: <https://e.lanbook.com>
11. Электронная Библиотека МГГЭУ: http://portal.mgsge.ru/elektronnaya_biblioteka/
12. Справочно-правовая система Консультант Плюс: <http://www.consultant.ru/>
13. Polpred.com Обзор СМИ: <https://polpred.com/news/>

7.5. Методические указания и материалы по видам занятий

Методические указания по лекционным занятиям.

В ходе лекции студентам рекомендуется конспектировать ее основные положения, не стоит пытаться дословно записать всю лекцию, поскольку скорость лекции не рассчитана на аутентичное воспроизведение выступления лектора в конспекте, тем не менее она является достаточной для того, чтобы студент смог не только усвоить, но и зафиксировать на бумаге сущность затронутых лектором проблем, выводы, а также узловые моменты, на которые обращается особое внимание в ходе лекции.

Основным средством работы на лекционном занятии является конспектирование. Конспектирование – процесс мысленной переработки и письменной фиксации информации, в виде краткого изложения основного содержания, смысла какого-либо текста.

Результат конспектирования – запись, позволяющая конспектирующему немедленно или через некоторый срок с нужной полнотой восстановить полученную информацию. Конспект в переводе с латыни означает «обзор». По существу его и составлять надо как обзор, содержащий основные мысли текста без подробностей и второстепенных деталей. Конспект носит индивидуализированный характер: он рассчитан на самого автора и поэтому может оказаться малопонятным для других.

Для того чтобы осуществлять этот вид работы, в каждом конкретном случае необходимо грамотно решить следующие задачи:

1. Сориентироваться в общей концепции лекции (уметь определить вступление, основную часть, заключение).
2. Увидеть логико-смысловую канву сообщения, понять систему изложения информации в целом, а также ход развития каждой отдельной мысли.
3. Выявить «ключевые» мысли, то есть основные смысловые вехи, на которые

«нанизано» все содержание текста.

4. Определить детализирующую информацию.

5. Лаконично сформулировать основную информацию, не перенося на письмо все целиком и дословно.

Определения, которые дает лектор стоит по возможности записать дословно и выделить другим цветом или же подчеркнуть. В случае изложения лектором хода научной дискуссии желательно кратко законспектировать существо вопроса, основные позиции и фамилии ученых их отстаивающих. Если в обоснование своих выводов лектор приводит ссылки на справочники, статистические данные, нормативные акты и другие официально опубликованные сведения имеет смысл лишь кратко отразить их существо и указать источник, в котором можно полностью почерпнуть излагаемую информацию.

Во время лекции студенту рекомендуется иметь на столах помимо конспектов также программу дисциплины, которая будет способствовать развитию мнемонической памяти, возникновению ассоциаций между выступлением лектора и программными вопросами, федеральный закон «Об адвокатской деятельности и адвокатуре в Российской Федерации», поскольку гораздо эффективнее следить за ссылками лектора на уголовный закон по его тексту, нежели пытаться воспринять всю эту информацию на слух.

В случае возникновения у студента по ходу лекции вопросов, их следует записать и задать в конце лекции в специально отведенное для этого время.

По окончании лекции (в тот же или на следующий день, пока еще в памяти сохранилась информация) студентам рекомендуется доработать свои конспекты, привести их в порядок, дополнить сведениями с учетом дополнительно изученного нормативного, справочного и научного материала. Крайне желательно на полях конспекта отмечать не только изученные точки зрения ученых по рассматриваемой проблеме, но и выражать согласие или несогласие самого студента с законспектированными положениями, материалами судебной практики и т.п.

Лекционное занятие предназначено для изложения особенно важных, проблемных, актуальных в современной науке вопросов. Лекция, также как и практическое занятие, требует от студентов определенной подготовки. Студент обязательно должен знать тему предстоящего лекционного занятия и обеспечить себе необходимый уровень активного участия: подобрать и ознакомиться, а при необходимости иметь с собой рекомендуемый преподавателем нормативный материал, повторить ранее пройденные темы по вопросам, которые будут затрагиваться в предстоящей лекции, вспомнить материал иных дисциплин.

В целях усиления практикоориентированности учебного курса на лекции могут приглашаться представители работодателей и практикующие юристы. Часть лекций проводится с применением интерактивных технологий в форме проблемной лекции, лекции-беседы и т.п.

1. Проблемная лекция - представляет собой учебное занятие, когда преподаватель в начале и по ходу изложения учебного материала создает проблемные ситуации и вовлекает обучающихся в их анализ. Разрешая противоречия, заложенные в проблемных ситуациях, обучающиеся самостоятельно могут прийти к тем выводам, которые преподаватель должен сообщить в качестве новых знаний. На проблемной лекции обучающийся находится в социально активной позиции, особенно когда она идет в форме живого диалога. Он высказывает свою позицию, задает вопросы, находит ответы и представляет их на обсуждение всей аудитории.

2. Лекция-дискуссия заключается в коллективном обсуждении какого-либо вопроса, проблемы или сопоставлении информации, идей, мнений, предложений. Необходимо заранее подготовить вопросы, которые можно было бы ставить на обсуждение. Во время дискуссии участники могут либо дополнять друг друга, либо противостоять один другому. Эффективность проведения дискуссии будет зависеть от таких факторов, как: подготовка (информированность и компетентность) обучающихся по проблеме; семантическое единообразие (все термины, дефиниции, понятия и т.д. должны быть одинаково поняты всеми обучающимися); корректность поведения участников;

умение проводить дискуссию.

3. Лекция-беседа, в ходе которой лектор сознательно вступает в диалог с одним или несколькими обучающимися. При этом остальные являются своего рода зрителями этого процесса, но не пассивными, а активно мыслящими о предмете организованной беседы, занимая ту или иную точку зрения и формулируя свои ответы на вопросы. Участие слушателей в лекции - беседе можно привлечь различными приемами, например, озадачивание обучающихся вопросами в начале лекции и по ее ходу. Вопросы могут быть как простыми для того, чтобы сосредоточить внимание на отдельных аспектах темы, так и проблемные. Слушатели, продумывая ответ на заданный вопрос, получают возможность самостоятельно прийти к тем выводам и обобщениям, которые преподаватель должен был сообщить им в качестве новых знаний, либо понять важность обсуждаемой темы, что повышает интерес, и степень восприятия материала обучающимися.

Для успешного проведения интерактивных лекций обучающемуся необходимо осуществить предварительную подготовку:

- перед очередной лекцией необходимо просмотреть по конспекту материал предыдущей лекции;
 - перед каждой лекцией необходимо просмотреть рабочую программу дисциплины, ознакомиться с содержанием темы;
 - ознакомиться с рекомендуемой литературой и нормативными правовыми актами.
- Подготовительные мероприятия помогут обучающемуся лучше усвоить материал.

Методические указания для подготовки к практическим занятиям.

Практические занятия - основная форма контактной работы обучающихся. Целью практических занятий является углубленное изучение учебной дисциплины, привитие навыков самостоятельного поиска и анализа учебной информации, формирование и развитие у них научного мышления, умения активно участвовать в творческой дискуссии, делать правильные выводы, аргументировано излагать и отстаивать свое мнение. В ходе практических занятий происходит обсуждение отдельных вопросов в рамках учебной темы, выработка практических умений и приобретение навыков решения задач, умение юридически грамотно квалифицировать факты и обстоятельства, а также толковать и применять закон, использовать его при оценке и регламентации конкретных сфер общественных отношений. Алгоритм подготовки к практическим занятиям: - освоить лекционный материал (при наличии); - изучить основные нормативные правовые акты по теме; - ознакомиться с рекомендуемой основной и дополнительной литературой; - после изучения теории, перейти к закреплению полученных знаний посредством выполнения практических заданий. В рамках практических занятий предусмотрены встречи с представителями работодателей и практикующими работниками. Часть практических занятий проводится с применением интерактивных технологий: 1. Дискуссия (в т.ч. групповая дискуссия) предусматривает обсуждение какого-либо вопроса или группы связанных вопросов с намерением достичь взаимоприемлемого решения. Основными задачами дискуссии служат формирование общего представления как наиболее объективного, подтвержденного всеми участниками обсуждения или их большинством, а также достижение убедительного обоснования содержания, не имеющего первоначальной ясности для всех участников дискуссии. Методика проведения: Тема дискуссии формулируется до ее начала. Группа обучающихся делится на несколько малых групп. Каждая малая группа обсуждает позицию по предлагаемой для дискуссии теме в течение отведенного времени. Затем заслушивается ряд суждений, предлагаемых каждой малой группой. После каждого суждения оппоненты задают вопросы, заслушиваются ответы авторов предлагаемых позиций. В завершении дискуссии формулируется общее мнение, выражающее совместную позицию по теме дискуссии. Преподаватель дает оценочное суждение окончательно сформированной позиции во время дискуссии.

Практические (семинарские) занятия представляют собой одну из важных форм самостоятельной работы студентов над нормативными актами, материалами местной и

опубликованной судебной практики, научной и учебной литературой непосредственно в учебной аудитории под руководством преподавателя.

В зависимости от изучаемой темы и ее специфики преподаватель выбирает или сочетает следующие формы проведения практических (семинарских) занятий: обсуждение теоретических вопросов, подготовка рефератов, решение задач (дома или в аудитории), круглые столы, научные диспуты с участием практических работников и ученых и т.п. Проверка усвоения отдельных (ключевых) тем может осуществляться посредством проведения коллоквиума.

Подготовка к практическому занятию заключается в подробном изучении конспекта лекции, нормативных актов и материалов судебной практики, рекомендованных к ним, учебной и научной литературы, основные положения которых студенту рекомендуется конспектировать.

Активное участие в работе на практических и семинарских занятиях предполагает выступления на них, дополнение ответов однокурсников, коллективное обсуждение спорных вопросов и проблем, что способствует формированию у студентов навыков формулирования, аргументации и отстаивания выработанного решения, умения его защитить в дискуссии и представить дополнительные аргументы в его пользу. Активная работа на семинарском или практическом занятии способствует также формированию у студентов навыков публичного выступления, умения ясно, последовательно, логично и аргументировано излагать свои мысли.

При выступлении на семинарских или практических занятиях студентам разрешается пользоваться конспектами для цитирования нормативных актов, судебной практики или позиций ученых. По окончании ответа другие студенты могут дополнить выступление товарища, отметить его спорные или недостаточно аргументированные стороны, проанализировать позиции ученых, о которых не сказал предыдущий выступающий.

В конце занятия, после подведения его итогов преподавателем студентам рекомендуется внести изменения в свои конспекты, отметить информацию, прозвучавшую в выступлениях других студентов, дополнения, сделанные преподавателем и не отраженные в конспекте.

Практические занятия требуют предварительной теоретической подготовки по соответствующей теме: изучения учебной и дополнительной литературы, в необходимых случаях ознакомления с нормативным материалом. Рекомендуется при этом вначале изучить вопросы темы по учебной литературе. Если по теме прочитана лекция, то непременно надо использовать материал лекции, так как учебники часто устаревают уже в момент выхода в свет.

Применение отдельных образовательных технологий требуют предварительного ознакомления студентов с содержанием применяемых на занятиях приемов. Так, при практических занятиях студент должен представлять как его общую структуру, так и особенности отдельных методических приемов: дискуссии, контрольные работы, использование правовых документов и др.

Примерные этапы практического занятия и методические приемы их осуществления:

- постановка целей занятия: обучающей, развивающей, воспитывающей;
- планируемые результаты обучения: что должны студенты знать и уметь;
- проверка знаний: устный опрос, фронтальный опрос, программированный опрос, письменный опрос, комментирование ответов, оценка знаний, обобщение по опросу;
- изучение нового материала по теме;
- закрепление материала предназначено для того, чтобы студенты запомнили материал и научились использовать полученные знания (активное мышление).

Методические рекомендации по подготовке рефератов.

Первичные навыки научно-исследовательской работы должны приобретаться студентами при написании рефератов по специальной тематике.

Цель: научить студентов связывать теорию с практикой, пользоваться литературой, статистическими данными, привить умение популярно излагать сложные вопросы.

Рефераты составляются в соответствии с указанными темами. Выполнение рефератов предусмотрено на листах формата А 4. Они сдаются на проверку преподавателю в соответствии с указанным графиком.

Требования к работе. Реферативная работа должна выявить знания студентов по дисциплине «Уголовно-процессуальное право». В работе должно проявиться умение работать с литературой. Студент обязан изучить и использовать в своей работе не менее 2–3 книг и 1–2 периодических источника литературы.

Оформление реферата:

1. Реферат должен иметь следующую структуру: а) план; б) изложение основного содержания темы; с) список использованной литературы.

2. Общий объём – 5–7 с. основного текста.

3. Перед написанием должен быть составлен план работы, который обычно включает 2–3 вопроса. План не следует излишне детализировать, в нём перечисляются основные, центральные вопросы темы.

4. В процессе написания работы студент имеет право обратиться за консультацией к преподавателю кафедры.

5. В основной части работы большое внимание следует уделить глубокому теоретическому освещению основных вопросов темы, правильно увязать теоретические положения с практикой, конкретным фактическим и цифровым материалом.

6. В реферате обязательно отражается использованная литература, которая является завершающей частью работы.

7. Особое внимание следует уделить оформлению. На титульном листе необходимо указать название вуза, название кафедры, тему, группу, свою фамилию и инициалы, фамилию научного руководителя. На следующем листе приводится план работы.

11. При защите реферата выставляется дифференцированная оценка.

12. Реферат, не соответствующий требованиям, предъявляемым к данному виду работы, возвращается на доработку.

Качество реферата оценивается по тому, насколько полно раскрыто содержание темы, использованы первоисточники, логичное и последовательное изложение. Оценивается и правильность подбора основной и дополнительной литературы (ссылки по правилам: фамилии и инициалы авторов, название книги, место издания, издательство, год издания, страница).

Реферат должен отражать точку зрения автора на данную проблему.

Тестирование предполагает оперативное выявление знаний студентов по определенной теме либо их комплексу. Студент заранее извещается о предстоящем тестировании и темах которые будут охвачены тестами. Для подготовки к тестированию необходимо повторить необходимый материал, обратив внимание на наиболее проблемные моменты. Хорошую помощь в подготовке к тестированию оказывают контрольные вопросы, которые в краткой форме позволяют оживить в памяти многие аспекты пройденных тем.

В процессе тестирования студенту важно дать как можно больше правильных ответов в ограниченное преподавателем время. Поэтому не следует излишне долго задерживаться на решении одного вопроса, следует пройти весь тест и ответить на те вопросы, которые не вызывают затруднений или сомнений. В оставшееся время следует вернуться к ответам на вопросы, представляющие трудности.

Тест следует сдавать в срок установленный преподавателем.

На **экзамене** оцениваются полученные в ходе изучения дисциплины знания, умения, навыки, в частности, теоретические знания, знания нормативных актов,

основных монографий, научных статей, степень развития творческого мышления, приобретенные навыки самостоятельной работы, умение систематизировать полученные знания и применять их к решению практических задач. Экзамен проводится в устной/письменной форме по заранее подготовленным билетам. Каждый обучающийся самостоятельно выбирает билет один раз посредством произвольного извлечения. На подготовку ответов на содержащиеся в экзаменационном билете вопросы выделяется до 20 минут. Во время экзамена обучающимся разрешается пользоваться учебными программами и иной справочной информацией, перечень которой заранее определен преподавателем и доведен до сведения обучающихся. Использование средств связи и иного технического оборудования запрещается. При явке на экзамен обучающиеся обязаны иметь при себе зачетную книжку. По итогам экзамена выставляется оценка "отлично", "хорошо", "удовлетворительно", "неудовлетворительно". Оценки "отлично", "хорошо", "удовлетворительно" означают успешное прохождение промежуточной аттестации. В процессе подготовки к экзамену обучающийся должен обратиться к уже изученному материалу, конспектам лекций, учебникам, нормативным актам, информационным ресурсам, а также материалам, собранным и обработанным в ходе подготовки к практическим занятиям и в рамках самостоятельной работы. За 1-2 дня до экзамена преподавателем проводятся консультации, в рамках которых обучающиеся могут задать свои вопросы

8. МАТЕРИАЛЬНО-ТЕХНИЧЕСКОЕ ОБЕСПЕЧЕНИЕ УЧЕБНОЙ ДИСЦИПЛИНЫ (МОДУЛЯ)

№п /п	Наименование оборудованных учебных кабинетов, лабораторий	Перечень оборудования и технических средств обучения
1	Аудитория №511	Системный блок: Процессор Intel Pentium 2160, 1.8 GHz 2048 ОЗУ HDD: 250 ГБ Акустическая система Sven Монитор Samsung SyncMaster 920NW
2	Аудитория №402	Аудитория 402 11 компьютеров Системный блок 1: Процессор Intel(R) Core(TM) i5-4570 CPU @ 3.20GHz 8192 ОЗУ HDD Объем: 500 ГБ Монитор Benq G922HDA- 22 дюйма Системный блок 2: Процессор Intel(R) Core(TM) i5-4170 CPU @ 3.70GHz 4096 МБ ОЗУ HDD Объем: 500 ГБ Монитор DELL 178FP Системный блок 3: Процессор Intel(R) Core(TM) i3-6100 CPU @ 3.70GHz 4096 МБ ОЗУ

		SSD Объем: 120 ГБ Монитор Samsung 940NW Акустическая система 2.0 Интерактивная доска Smart Board Проектор Epson EH-TW535W
3	Аудитория №403	Системный блок: Процессор Intel® Pentium®Dual-Core E2180 2048 ОЗУ 320 HDD Монитор АОС 2470W Проектор Epson EH-TW5300 с акустической системой
4	Аудитория №404	Системный блок: Процессор Intel® Pentium®Dual-Core E2180 2048 ОЗУ 320 HDD Монитор Samsung SyncMaster 920NW Акустическая система Sven Проектор Nec M260W
5	Аудитория №405	Системный блок: Процессор Intel® Pentium®Dual-Core E5200 2048 ОЗУ 320 HDD Монитор Samsung SyncMaster 940NW Акустическая система Sven Проектор Nec M260W
6	Аудитория №409	Системный блок: Процессор Intel(R) Core(TM) i5-6400 CPU @ 2.70GHz 8192 ОЗУ SSD Объем: 128 ГБ Монитор АОС 2470W Проектор Epson EH-TW5300 с акустической системой
7	Аудитории № 410	1 моноблок Модель: HP 24 - 10145UR Процессор Intel(R) Core(TM) i7-9700T CPU @ 2GHz 16384 ОЗУ SSD Объем:500 ГБ Встроенные колонки, микрофон, вебкамера. Диагональ экрана - 24 дюйма
8	Аудитории № 411	1 моноблок Модель: HP 24 - 10145UR Процессор Intel(R) Core(TM) i7-9700T CPU @ 2GHz 16384 ОЗУ SSD Объем:500 ГБ Встроенные колонки, микрофон, вебкамера. Диагональ экрана - 24 дюйма
9	Аудитории № 412	1 моноблок Модель: HP 24 - 10145UR Процессор Intel(R) Core(TM) i7-9700T CPU @ 2GHz 16384 ОЗУ SSD Объем:500 ГБ Встроенные колонки, микрофон, вебкамера. Диагональ экрана - 24 дюйма
10	Аудитория №302	11 компьютеров Системный блок:

		Процессор Intel(R) Core(TM) i3-2100 CPU @ 3.10GHz 4096 МБ ОЗУ HDD Объем: 320 ГБ Монитор Acer P206HL - 20 дюймов Акустическая система Sven Интерактивная доска Smart Board Проектор Epson EH-TW535W
11	Аудитория №303	Системный блок: Процессор Intel® Pentium®Dual-Core E5200 2048 ОЗУ 320 HDD Монитор Samsung SyncMaster 940NW Акустическая система Sven Проектор Nec M260W
12	Аудитория №304	Системный блок: Процессор Intel® Core i3-2100 3,1 GHz 4096 ОЗУ 250 HDD Монитор Samsung SyncMaster 940NW Акустическая система Sven Проектор Nec NP410
13	Аудитория №305	Системный блок: Процессор Intel® Core™2 Duo E8500 2048 ОЗУ 250 HDD Монитор Samsung SyncMaster 940NW Акустическая система Sven Проектор Nec M260W
14	Аудитория №306	12 компьютеров Системный блок: Процессор Intel(R) Core(TM) i5-2400 CPU @ 3.10GHz 8192 ОЗУ HDD Объем: 500 ГБ Монитор DELL EX231W - 24 дюйма Интерактивная доска Elite Panaboard UB-T880W с акустической системой Проектор Epson EB-440W
15	Аудитория №308	11 компьютеров Системный блок: Процессор Intel(R) Core(TM) i5-2400 CPU @ 3.10GHz 8192 ОЗУ HDD Объем: 500 ГБ Монитор DELL EX231W - 24 дюйма Интерактивная доска Elite Panaboard UB-T880W с акустической системой Проектор Epson EB-440W
16	Аудитория №2-120	11 компьютеров Системный блок: Процессор Intel(R) Core(TM) i5-6400 CPU @ 2.70GHz 8192 ОЗУ SSD Объем: 128 ГБ Монитор AOC 2470W - 24 дюйма Акустическая система Defender Интерактивная доска Smart Board

		Проектор Epson EH-TW535W
17	Аудитория №109	11 компьютеров Системный блок: Процессор Intel(R) Core(TM) i5-6400 CPU @ 2.70GHz 4096 МБ ОЗУ SSD Объем: 120 ГБ Монитор Philips PHL 243V5 - 24 дюйма Акустическая система Sven Интерактивная доска Smart Board Проектор Epson EH-TW535W
18	Аудитории № 309	1 моноблок Модель: Lenovo V530-24ICB Процессор Intel(R) Core(TM) i5-8400T CPU @ 1,7GHz 8192 ОЗУ SSD Объем:240 ГБ Встроенные колонки, микрофон, вебкамера. Диагональ экрана - 24 дюйма
19	Аудитории № 310	1 моноблок Модель: Lenovo V530-24ICB Процессор Intel(R) Core(TM) i5-8400T CPU @ 1,7GHz 8192 ОЗУ SSD Объем:240 ГБ Встроенные колонки, микрофон, вебкамера. Диагональ экрана - 24 дюйма
20	Аудитории № 311	1 моноблок Модель: Lenovo V530-24ICB Процессор Intel(R) Core(TM) i5-8400T CPU @ 1,7GHz 8192 ОЗУ SSD Объем:240 ГБ Встроенные колонки, микрофон, вебкамера. Диагональ экрана - 24 дюйма

Помещения для самостоятельной работы (аудитория - 3-208, читальный зал) оснащены компьютерной техникой с возможностью подключения к сети «Интернет» и обеспечением доступа в электронную информационно-образовательную среду МГГЭУ.

ЛИСТ РЕГИСТРАЦИИ ИЗМЕНЕНИЙ

№ п/п	Содержание изменения	Измененные пункты	Решение Учебно-методического совета
