


Федеральное государственное бюджетное образовательное учреждение  
инклюзивного высшего образования  
«Московский государственный гуманитарно-экономический университет»

Факультет экономики  
Кафедра управления и предпринимательства

УТВЕРЖДАЮ

Проректор по учебно-методической работе

  
Е.С. Сахарчук

«27» апреля 2022 г.

## МЕТОДИЧЕСКИЕ РЕКОМЕНДАЦИИ К ОСВОЕНИЮ УЧЕБНОЙ ДИСЦИПЛИНЫ

### **ТАЙМ-МЕНЕДЖМЕНТ**

образовательная программа направления подготовки  
38.03.02 «Менеджмент»

**Направленность (профиль)**

**Управление малым бизнесом**

Квалификация (степень) выпускника: бакалавр

Форма обучения: очно-заочная


Курс 4 семестр 8

Москва  
2022

Методические рекомендации разработаны на основании федерального государственного образовательного стандарта высшего образования по направлению подготовки 38.03.02 Менеджмент (уровень бакалавриата)», утвержденного приказом Министерства науки и высшего образования Российской Федерации № 970 от 12 августа 2020 г. Зарегистрировано в Минюсте России 25 августа 2020 г. №59449.

Разработчик методических рекомендаций:

декан ФЭ МГГЭУ  
место работы, занимаемая должность

  
подпись

Дегтева Л.В. «21» февраля 2022 г.  
Ф.И.О. Дата

Методические рекомендации утверждены на заседании кафедры УиП (протокол № 8 от «21» февраля 2022г.)


на заседании Учебно-методического совета МГГЭУ (протокол № 1 от «27» 04 2022г.)

Заведующий кафедрой  
«21» февраля  
(дата)

  
(подпись)

Репкина О.Б.  
(Ф.И.О.)

Начальник  учебно-методического управления  
И.Г. Дмитриева  
«27» 04 2022 г.

Начальник методического отдела  
  
Д.Е. Гапеев  
«27» 04 2022 г.

Декан факультета  
  
Л.В. Дегтева  
«27» 04 2022 г.

## Содержание

1. **АННОТАЦИЯ/ВВЕДЕНИЕ**
2. **МЕТОДИЧЕСКИЕ РЕКОМЕНДАЦИИ К ЛЕКЦИЯМ**
3. **МЕТОДИЧЕСКИЕ РЕКОМЕНДАЦИИ К ПРАКТИЧЕСКИМ ЗАНЯТИЯМ**
4. **МЕТОДИЧЕСКИЕ РЕКОМЕНДАЦИИ К САМОСТОЯТЕЛЬНОЙ РАБОТЕ**

## АННОТАЦИЯ

Настоящие методические рекомендации разработаны для обучающихся 4 курса очно-заочной формы обучения с учетом ФГОС ВО и рабочей программы дисциплины «Тайм-менеджмент».

Цель: формирование у обучающихся базовых знаний теоретических основ и практических навыков в области управления временем как нематериальным ресурсом, являющихся основой организации эффективной деятельности как на персональном, так и на корпоративном уровне.

Задачи:

- знакомство с основными понятиями, определениями, категориями в области организации времени;
- получение знаний о современных концепциях, подходах, технологиях рациональной организации использования времени как нематериального ресурса профессионального развития;
- изучение технологий эффективной организации времени на персональном и корпоративном уровнях;
- освоение базовых навыков создания персональной системы учета, планирования времени, личного целеполагания и приоритизации задач.

В результате изучения дисциплины студент должен:

знать:

- понятийный аппарат курса: определения, понятия, термины, связанные с системой организации времени;
- элементы системы тайм-менеджмента;
- области применения технологий тайм-менеджмента;
- особенности использования технологий тайм-менеджмента в персональной и корпоративной деятельности.

Уметь:

- видеть взаимосвязь отдельных элементов системы тайм-менеджмента;
- формулировать цели и планировать действия по их достижению, используя инструменты тайм-менеджмента;
- интегрировать полученные знания в области организации времени в практику своей повседневной деятельности.

Быть способным:

- организовывать эффективную работу с задачами различного масштаба с оптимальным использованием временных ресурсов.
- оценивать предполагаемые последствия в результате применения техник, приемов, способов тайм-менеджмента для решения организационно-управленческих задач.

## МЕТОДИЧЕСКИЕ РЕКОМЕНДАЦИИ К ЛЕКЦИЯМ

**Лекция 1: Тема 1. Сущность и определение понятия «тайм-менеджмент». Целеполагание.**

**Вопросы:**

1. Раскройте понятие и сущность тайм-менеджмента

2. Перечислите этапы истории становления отечественного тайм-менеджмента
3. Раскройте основные понятия и определения целеполагания.
4. Что такое проактивный и реактивный подходы к жизни?
5. Перечислите подходы к определению целей.
6. Что такое «Life management»?
7. Раскройте содержание «Воронки шагов» и «Веера возможностей».

## Методические рекомендации

В ходе лекции студентам рекомендуется конспектировать ее основные положения, не стоит пытаться дословно записать всю лекцию, поскольку скорость лекции не рассчитана на аутентичное воспроизведение выступления лектора в конспекте, тем не менее, она является достаточной для того, чтобы студент смог не только усвоить, но и зафиксировать на бумаге сущность затронутых лектором проблем, выводы, а также основные моменты, на которые обращается особое внимание в ходе лекции. Основным средством работы на лекционном занятии является конспектирование. Конспектирование – процесс мысленной переработки и письменной фиксации информации, в виде краткого изложения основного содержания, смысла какого-либо текста. Результат конспектирования – запись, позволяющая конспектирующему немедленно или через некоторый срок с нужной полнотой восстановить полученную информацию. Конспект в переводе с латыни означает «обзор». По существу его и составлять надо как обзор, содержащий основные мысли текста без подробностей и второстепенных деталей. Конспект носит индивидуализированный характер: он рассчитан на самого автора и поэтому может оказаться малопонятным для других.

Для того чтобы осуществлять этот вид работы, в каждом конкретном случае необходимо грамотно решить следующие задачи:

1. Сориентироваться в общей концепции лекции (уметь определить вступление, основную часть, заключение).
2. Увидеть логико-смысловую канву сообщения, понять систему изложения информации в целом, а также ход развития каждой отдельной мысли.
3. Выявить «ключевые» мысли, т.е. основные смысловые вехи, на которые «нанизано» все содержание текста.
4. Определить детализирующую информацию.
5. Лаконично сформулировать основную информацию, не перенося на письмо все целиком и дословно.

Определения, которые дает лектор, стоит по возможности записать дословно и выделить другим цветом или же подчеркнуть. В случае изложения лектором хода научной дискуссии желательно кратко законспектировать существо вопроса, основные позиции и фамилии ученых их отстаивающих. Если в обоснование своих выводов лектор приводит ссылки на справочники, статистические данные, нормативные акты и другие официально опубликованные сведения имеет смысл лишь кратко отразить их существо и указать источник, в котором можно полностью почерпнуть излагаемую информацию.

В случае возникновения у студента по ходу лекции вопросов, их следует записать и задать в конце лекции в специально отведенное для этого время.

По окончании лекции (в тот же или на следующий день, пока еще в памяти сохранилась информация) студентам рекомендуется доработать свои конспекты, привести их в

порядок, дополнить сведениями с учетом дополнительно изученного нормативного, справочного и научного материала. Крайне желательно на полях конспекта отмечать не только изученные точки зрения ученых по рассматриваемой проблеме, но и выражать согласие или несогласие самого студента с законспектированными положениями, материалами судебной практики и т.п.

Лекционное занятие предназначено для изложения особенно важных, проблемных, актуальных в современной науке вопросов. Лекция, также как и семинарское, практическое занятие, требует от студентов определенной подготовки. Студент обязательно должен знать тему предстоящего лекционного занятия и обеспечить себе необходимый уровень активного участия: подобрать и ознакомиться, а при необходимости иметь с собой рекомендуемый преподавателем нормативный материал, повторить ранее пройденные темы по вопросам, которые будут затрагиваться в предстоящей лекции, вспомнить материал иных дисциплин.

Применение отдельных образовательных технологий требует специальной подготовки не только от преподавателя, но и участвующих в занятиях студентов. Так при проведении лекции-дискуссии, которая предполагает разделение присутствующих студентов на группы, студент должен быть способен высказать свою позицию относительно выдвинутых преподавателем точек зрения.

Начало дискуссии должно быть ознаменовано установлением правил:

- выступать можно только при предоставлении слова;
- реплики с мест не допускаются; время выступления каждому участнику определено заранее.

Следует отметить внимание участников на необходимость поддерживать высокую культуру дискуссии.

#### **Дополнительные источники и литература для подготовки:**

1. Иванова, С. Тайм-менеджмента нет: психология дружбы со временем : практическое руководство / С. Иванова. - Москва : Альпина Паблишер, 2021. - 151 с. - ISBN 978-5-9614-4141-3. - Текст : электронный. - URL: <https://znanium.com/catalog/product/1841918>
2. Тайм-менеджмент для руководителей : учебно-методическое пособие / М. И. Ананич, А. Ю. Воронин, О. В. Сересева, Л. И. Чурина. - Новосибирск : Изд-во НГТУ, 2019. - 86 с. - ISBN 978-5-7782-4073-5. - Текст : электронный. - URL: <https://znanium.com/catalog/product/1866297>
3. Тайм-менеджмент по помидору: Как концентрироваться на одном деле хотя бы 25 минут / Нётеберг Ш. - Москва : Альпина Пабл., 2016. - 245 с.: ISBN 978-5-9614-1982-5 - Текст : электронный. - URL: <https://new.znanium.com/catalog/product/925374>
4. 15 секретов управления временем: Как успешные люди успевают всё: Научно-популярное / Круз К. - Москва : Альпина Паблишер, 2016. - 208 с.: ISBN 978-5-9614-5871-8 - Текст : электронный. - URL: <https://new.znanium.com/catalog/product/1001958>
5. Позитивный тайм-менеджмент: Как успевать быть счастливым / Хайнц М.С. - Москва : Альпина Пабл., 2016. - 128 с.: ISBN 978-5-9614-4795-8 - Текст : электронный. - URL: <https://new.znanium.com/catalog/product/916006>

## **Лекция 2: Время как важнейший ресурс. Хронометраж.**

### **Вопросы:**

1. Раскройте особенности времени как ресурса.
2. Перечислите поглотителей времени.
3. Раскройте способы минимизации неэффективных расходов времени.
4. Определите понятие, суть и задачи хронометража.
5. Что из себя представляет техника полного хронометража?
6. Что такое техника сокращенного хронометража?
7. Назовите типичные затруднения ведения хронометража и способы их преодоления.

### **Методические рекомендации**

В ходе лекции студентам рекомендуется конспектировать ее основные положения, не стоит пытаться дословно записать всю лекцию, поскольку скорость лекции не рассчитана на аутентичное воспроизведение выступления лектора в конспекте, тем не менее, она является достаточной для того, чтобы студент смог не только усвоить, но и зафиксировать на бумаге сущность затронутых лектором проблем, выводы, а также основные моменты, на которые обращается особое внимание в ходе лекции. Основным средством работы на лекционном занятии является конспектирование. Конспектирование – процесс мысленной переработки и письменной фиксации информации, в виде краткого изложения основного содержания, смысла какого-либо текста. Результат конспектирования – запись, позволяющая конспектирующему немедленно или через некоторый срок с нужной полнотой восстановить полученную информацию. Конспект в переводе с латыни означает «обзор». По существу его и составлять надо как обзор, содержащий основные мысли текста без подробностей и второстепенных деталей. Конспект носит индивидуализированный характер: он рассчитан на самого автора и поэтому может оказаться малопонятным для других.

Для того чтобы осуществлять этот вид работы, в каждом конкретном случае необходимо грамотно решить следующие задачи:

1. Сориентироваться в общей концепции лекции (уметь определить вступление, основную часть, заключение).
2. Увидеть логико-смысловую канву сообщения, понять систему изложения информации в целом, а также ход развития каждой отдельной мысли.
3. Выявить «ключевые» мысли, т.е. основные смысловые вехи, на которые «нанизано» все содержание текста.
4. Определить детализирующую информацию.
5. Лаконично сформулировать основную информацию, не перенося на письмо все целиком и дословно.

Определения, которые дает лектор, стоит по возможности записать дословно и выделить другим цветом или же подчеркнуть. В случае изложения лектором хода научной дискуссии желательно кратко законспектировать существо вопроса, основные позиции и фамилии ученых их отстаивающих. Если в обоснование своих выводов лектор приводит ссылки на справочники, статистические данные, нормативные акты и другие официально опубликованные сведения имеет смысл лишь кратко отразить их существо и указать источник, в котором можно полностью почерпнуть излагаемую информацию.

В случае возникновения у студента по ходу лекции вопросов, их следует записать и задать в конце лекции в специально отведенное для этого время.

По окончании лекции (в тот же или на следующий день, пока еще в памяти сохранилась информация) студентам рекомендуется доработать свои конспекты, привести их в порядок, дополнить сведениями с учетом дополнительно изученного нормативного, справочного и научного материала. Крайне желательно на полях конспекта отмечать не только изученные точки зрения ученых по рассматриваемой проблеме, но и выразить согласие или несогласие самого студента с законспектированными положениями, материалами судебной практики и т.п.

Лекционное занятие предназначено для изложения особенно важных, проблемных, актуальных в современной науке вопросов. Лекция, также как и семинарское, практическое занятие, требует от студентов определенной подготовки. Студент обязательно должен знать тему предстоящего лекционного занятия и обеспечить себе необходимый уровень активного участия: подобрать и ознакомиться, а при необходимости иметь с собой рекомендуемый преподавателем нормативный материал, повторить ранее пройденные темы по вопросам, которые будут затрагиваться в предстоящей лекции, вспомнить материал иных дисциплин.

Применение отдельных образовательных технологий требует специальной подготовки не только от преподавателя, но и участвующих в занятиях студентов. Так при проведении лекции-дискуссии, которая предполагает разделение присутствующих студентов на группы, студент должен быть способен высказать свою позицию относительно выдвинутых преподавателем точек зрения.

Начало дискуссии должно быть ознаменовано установлением правил:

- выступать можно только при предоставлении слова;
- реплики с мест не допускаются; время выступления каждому участнику определено заранее.

Следует отметить внимание участников на необходимость поддерживать высокую культуру дискуссии.

#### **Дополнительные источники и литература для подготовки:**

1. Иванова, С. Тайм-менеджмента нет: психология дружбы со временем : практическое руководство / С. Иванова. - Москва : Альпина Паблишер, 2021. - 151 с. - ISBN 978-5-9614-4141-3. - Текст : электронный. - URL: <https://znanium.com/catalog/product/1841918>
2. Тайм-менеджмент для руководителей : учебно-методическое пособие / М. И. Ананич, А. Ю. Воронин, О. В. Сересева, Л. И. Чурина. - Новосибирск : Изд-во НГТУ, 2019. - 86 с. - ISBN 978-5-7782-4073-5. - Текст : электронный. - URL: <https://znanium.com/catalog/product/1866297>
3. Тайм-менеджмент по помидору: Как концентрироваться на одном деле хотя бы 25 минут / Нётеберг Ш. - Москва : Альпина Пабл., 2016. - 245 с.: ISBN 978-5-9614-1982-5 - Текст : электронный. - URL: <https://new.znanium.com/catalog/product/925374>
4. 15 секретов управления временем: Как успешные люди успевают всё: Научно-популярное / Круз К. - Москва : Альпина Паблишер, 2016. - 208 с.: ISBN 978-5-9614-5871-8 - Текст : электронный. - URL: <https://new.znanium.com/catalog/product/1001958>



5. Позитивный тайм-менеджмент: Как успевать быть счастливым / Хайнц М.С. - Москва : Альпина Пабли., 2016. - 128 с.: ISBN 978-5-9614-4795-8 - Текст : электронный. - URL: <https://new.znaniium.com/catalog/product/916006>

### **Лекция 3. Планирование рабочего времени.**

#### **Вопросы:**

1. Раскройте особенность времени как невозполнимого ресурса.
2. Что такое индивидуальный фонд времени?
3. Раскройте содержание фонда времени организации (подразделения).
4. Каковы принципы эффективного использования времени?
5. Перечислите правила личной организованности и самодисциплины.
6. Что из себя представляет понятие контекста?
7. Назовите основные типы контекстов.
8. Определите понятие и задачи контекстного планирования.
9. Раскройте технику контекстного планирования.
10. Назовите инструменты контекстного планирования.
11. Что такое планирование на основе метода структурированного внимания?

#### **Методические рекомендации**

В ходе лекции студентам рекомендуется конспектировать ее основные положения, не стоит пытаться дословно записать всю лекцию, поскольку скорость лекции не рассчитана на аутентичное воспроизведение выступления лектора в конспекте, тем не менее, она является достаточной для того, чтобы студент смог не только усвоить, но и зафиксировать на бумаге сущность затронутых лектором проблем, выводы, а также основные моменты, на которые обращается особое внимание в ходе лекции. Основным средством работы на лекционном занятии является конспектирование. Конспектирование – процесс мысленной переработки и письменной фиксации информации, в виде краткого изложения основного содержания, смысла какого-либо текста. Результат конспектирования – запись, позволяющая конспектирующему немедленно или через некоторый срок с нужной полнотой восстановить полученную информацию. Конспект в переводе с латыни означает «обзор». По существу его и составлять надо как обзор, содержащий основные мысли текста без подробностей и второстепенных деталей. Конспект носит индивидуализированный характер: он рассчитан на самого автора и поэтому может оказаться малопонятным для других.

Для того чтобы осуществлять этот вид работы, в каждом конкретном случае необходимо грамотно решить следующие задачи:

1. Сориентироваться в общей концепции лекции (уметь определить вступление, основную часть, заключение).
2. Увидеть логико-смысловую канву сообщения, понять систему изложения информации в целом, а также ход развития каждой отдельной мысли.
3. Выявить «ключевые» мысли, т.е. основные смысловые вехи, на которые «нанизано» все содержание текста.
4. Определить детализирующую информацию.

5. Лаконично сформулировать основную информацию, не перенося на письмо все целиком и дословно.

Определения, которые дает лектор, стоит по возможности записать дословно и выделить другим цветом или же подчеркнуть. В случае изложения лектором хода научной дискуссии желательно кратко законспектировать существо вопроса, основные позиции и фамилии ученых их отстаивающих. Если в обоснование своих выводов лектор приводит ссылки на справочники, статистические данные, нормативные акты и другие официально опубликованные сведения имеет смысл лишь кратко отразить их существо и указать источник, в котором можно полностью почерпнуть излагаемую информацию.

В случае возникновения у студента по ходу лекции вопросов, их следует записать и задать в конце лекции в специально отведенное для этого время.

По окончании лекции (в тот же или на следующий день, пока еще в памяти сохранилась информация) студентам рекомендуется доработать свои конспекты, привести их в порядок, дополнить сведениями с учетом дополнительно изученного нормативного, справочного и научного материала. Крайне желательно на полях конспекта отмечать не только изученные точки зрения ученых по рассматриваемой проблеме, но и выражать согласие или несогласие самого студента с законспектированными положениями, материалами судебной практики и т.п.

Лекционное занятие предназначено для изложения особенно важных, проблемных, актуальных в современной науке вопросов. Лекция, также как и семинарское, практическое занятие, требует от студентов определенной подготовки. Студент обязательно должен знать тему предстоящего лекционного занятия и обеспечить себе необходимый уровень активного участия: подобрать и ознакомиться, а при необходимости иметь с собой рекомендуемый преподавателем нормативный материал, повторить ранее пройденные темы по вопросам, которые будут затрагиваться в предстоящей лекции, вспомнить материал иных дисциплин.

Применение отдельных образовательных технологий требует специальной подготовки не только от преподавателя, но и участвующих в занятиях студентов. Так при проведении лекции-дискуссии, которая предполагает разделение присутствующих студентов на группы, студент должен быть способен высказать свою позицию относительно выдвинутых преподавателем точек зрения.

Начало дискуссии должно быть ознаменовано установлением правил:

- выступать можно только при предоставлении слова;
- реплики с мест не допускаются; время выступления каждому участнику определено заранее.

Следует отметить внимание участников на необходимость поддерживать высокую культуру дискуссии.

#### **Дополнительные источники и литература для подготовки:**

1. Иванова, С. Тайм-менеджмента нет: психология дружбы со временем : практическое руководство / С. Иванова. - Москва : Альпина Паблишер, 2021. - 151 с. - ISBN 978-5-9614-4141-3. - Текст : электронный. - URL: <https://znanium.com/catalog/product/1841918>

2. Тайм-менеджмент для руководителей : учебно-методическое пособие / М. И. Ананич, А. Ю. Воронин, О. В. Сересева, Л. И. Чурина. - Новосибирск : Изд-во НГТУ, 2019. - 86 с. - ISBN 978-5-7782-4073-5. - Текст : электронный. - URL: <https://znanium.com/catalog/product/1866297>
3. Тайм-менеджмент по помидору: Как концентрироваться на одном деле хотя бы 25 минут / Нётеберг Ш. - Москва : Альпина Пабли., 2016. - 245 с.: ISBN 978-5-9614-1982-5 - Текст : электронный. - URL: <https://new.znanium.com/catalog/product/925374>
4. 15 секретов управления временем: Как успешные люди успевают всё: Научно-популярное / Круз К. - Москва : Альпина Паблишер, 2016. - 208 с.: ISBN 978-5-9614-5871-8 - Текст : электронный. - URL: <https://new.znanium.com/catalog/product/1001958>
5. Позитивный тайм-менеджмент: Как успевать быть счастливым / Хайнц М.С. - Москва : Альпина Пабли., 2016. - 128 с.: ISBN 978-5-9614-4795-8 - Текст : электронный. - URL: <https://new.znanium.com/catalog/product/916006>

#### **Лекция 4. Эффективный обзор задач**

##### **Вопросы:**

1. Что такое обзор задач в тайм-менеджменте?
2. Назовите инструменты создания обзора задач.
3. Какова роль контрольных списков в тайм-менеджменте?
4. Как в тайм-менеджменте используются двухмерные графики?
5. Что из себя представляет технология Майнд-менеджмента с использованием интеллект-карт для создания эффективного обзора задач?
6. Раскройте области применения технологии майнд-менеджмент.
7. В чем заключается управленческая полезность применения инструментов создания обзора задач?

##### **Методические рекомендации**

В ходе лекции студентам рекомендуется конспектировать ее основные положения, не стоит пытаться дословно записать всю лекцию, поскольку скорость лекции не рассчитана на аутентичное воспроизведение выступления лектора в конспекте, тем не менее, она является достаточной для того, чтобы студент смог не только усвоить, но и зафиксировать на бумаге сущность затронутых лектором проблем, выводы, а также основные моменты, на которые обращается особое внимание в ходе лекции. Основным средством работы на лекционном занятии является конспектирование. Конспектирование – процесс мысленной переработки и письменной фиксации информации, в виде краткого изложения основного содержания, смысла какого-либо текста. Результат конспектирования – запись, позволяющая конспектирующему немедленно или через некоторый срок с нужной полнотой восстановить полученную информацию. Конспект в переводе с латыни означает «обзор». По существу его и составлять надо как обзор, содержащий основные мысли текста без подробностей и второстепенных деталей. Конспект носит индивидуализированный характер: он рассчитан на самого автора и поэтому может оказаться малопонятным для других.

Для того чтобы осуществлять этот вид работы, в каждом конкретном случае необходимо грамотно решить следующие задачи:

1. Сориентироваться в общей концепции лекции (уметь определить вступление, основную часть, заключение).
2. Увидеть логико-смысловую канву сообщения, понять систему изложения информации в целом, а также ход развития каждой отдельной мысли.
3. Выявить «ключевые» мысли, т.е. основные смысловые вехи, на которые «нанизано» все содержание текста.
4. Определить детализирующую информацию.
5. Лаконично сформулировать основную информацию, не перенося на письмо все целиком и дословно.

Определения, которые дает лектор, стоит по возможности записать дословно и выделить другим цветом или же подчеркнуть. В случае изложения лектором хода научной дискуссии желательно кратко законспектировать существо вопроса, основные позиции и фамилии ученых их отстаивающих. Если в обоснование своих выводов лектор приводит ссылки на справочники, статистические данные, нормативные акты и другие официально опубликованные сведения имеет смысл лишь кратко отразить их существо и указать источник, в котором можно полностью почерпнуть излагаемую информацию.

В случае возникновения у студента по ходу лекции вопросов, их следует записать и задать в конце лекции в специально отведенное для этого время.

По окончании лекции (в тот же или на следующий день, пока еще в памяти сохранилась информация) студентам рекомендуется доработать свои конспекты, привести их в порядок, дополнить сведениями с учетом дополнительно изученного нормативного, справочного и научного материала. Крайне желательно на полях конспекта отмечать не только изученные точки зрения ученых по рассматриваемой проблеме, но и выражать согласие или несогласие самого студента с законспектированными положениями, материалами судебной практики и т.п.

Лекционное занятие предназначено для изложения особенно важных, проблемных, актуальных в современной науке вопросов. Лекция, также как и семинарское, практическое занятие, требует от студентов определенной подготовки. Студент обязательно должен знать тему предстоящего лекционного занятия и обеспечить себе необходимый уровень активного участия: подобрать и ознакомиться, а при необходимости иметь с собой рекомендуемый преподавателем нормативный материал, повторить ранее пройденные темы по вопросам, которые будут затрагиваться в предстоящей лекции, вспомнить материал иных дисциплин.

Применение отдельных образовательных технологий требует специальной подготовки не только от преподавателя, но и участвующих в занятиях студентов. Так при проведении лекции-дискуссии, которая предполагает разделение присутствующих студентов на группы, студент должен быть способен высказать свою позицию относительно выдвинутых преподавателем точек зрения.

Начало дискуссии должно быть ознаменовано установлением правил:

- выступать можно только при предоставлении слова;
- реплики с мест не допускаются; время выступления каждому участнику определено заранее.

Следует отметить внимание участников на необходимость поддерживать высокую культуру дискуссии.

## **Дополнительные источники и литература для подготовки:**

1. Иванова, С. Тайм-менеджмента нет: психология дружбы со временем : практическое руководство / С. Иванова. - Москва : Альпина Паблишер, 2021. - 151 с. - ISBN 978-5-9614-4141-3. - Текст : электронный. - URL: <https://znanium.com/catalog/product/1841918>
2. Тайм-менеджмент для руководителей : учебно-методическое пособие / М. И. Ананич, А. Ю. Воронин, О. В. Сересева, Л. И. Чурина. - Новосибирск : Изд-во НГТУ, 2019. - 86 с. - ISBN 978-5-7782-4073-5. - Текст : электронный. - URL: <https://znanium.com/catalog/product/1866297>
3. Тайм-менеджмент по помидору: Как концентрироваться на одном деле хотя бы 25 минут / Нётеберг Ш. - Москва : Альпина Пабл., 2016. - 245 с.: ISBN 978-5-9614-1982-5 - Текст : электронный. - URL: <https://new.znanium.com/catalog/product/925374>
4. 15 секретов управления временем: Как успешные люди успевают всё: Научно-популярное / Круз К. - Москва : Альпина Паблишер, 2016. - 208 с.: ISBN 978-5-9614-5871-8 - Текст : электронный. - URL: <https://new.znanium.com/catalog/product/1001958>
5. Позитивный тайм-менеджмент: Как успевать быть счастливым / Хайнц М.С. - Москва : Альпина Пабл., 2016. - 128 с.: ISBN 978-5-9614-4795-8 - Текст : электронный. - URL: <https://new.znanium.com/catalog/product/916006>

## **Лекция 5. Приоритеты. Методы расстановки приоритетов.**

### **Вопросы:**

1. Назовите основные способы и методы расстановки приоритетов.
2. Что из себя представляет матрица Эйзенхауэра?
3. Что такое матрица многокритериальной оценки?
4. Раскройте способ попарного сравнения для расстановки приоритетов.
5. Что такое расстановка приоритетов в ежедневных задачах с помощью многокритериальной оценки (сокращенный вариант)?
6. Как происходит определение приоритетности долгосрочных целей, определение приоритетности текущих задач?
7. Что такое правило Парето?

## **Методические рекомендации**

В ходе лекции студентам рекомендуется конспектировать ее основные положения, не стоит пытаться дословно записать всю лекцию, поскольку скорость лекции не рассчитана на аутентичное воспроизведение выступления лектора в конспекте, тем не менее, она является достаточной для того, чтобы студент смог не только усвоить, но и зафиксировать на бумаге сущность затронутых лектором проблем, выводы, а также основные моменты, на которые обращается особое внимание в ходе лекции. Основным средством работы на лекционном занятии является конспектирование. Конспектирование – процесс мысленной переработки и письменной фиксации информации, в виде краткого изложения основного содержания, смысла какого-либо текста. Результат конспектирования – запись, позволяющая конспектирующему немедленно или через некоторый срок с нужной полнотой восстановить полученную информацию. Конспект в переводе с латыни означает

«обзор». По существу его и составлять надо как обзор, содержащий основные мысли текста без подробностей и второстепенных деталей. Конспект носит индивидуализированный характер: он рассчитан на самого автора и поэтому может оказаться малопонятным для других.

Для того чтобы осуществлять этот вид работы, в каждом конкретном случае необходимо грамотно решить следующие задачи:

1. Сориентироваться в общей концепции лекции (уметь определить вступление, основную часть, заключение).
2. Увидеть логико-смысловую канву сообщения, понять систему изложения информации в целом, а также ход развития каждой отдельной мысли.
3. Выявить «ключевые» мысли, т.е. основные смысловые вехи, на которые «нанизано» все содержание текста.
4. Определить детализирующую информацию.
5. Лаконично сформулировать основную информацию, не перенося на письмо все целиком и дословно.

Определения, которые дает лектор, стоит по возможности записать дословно и выделить другим цветом или же подчеркнуть. В случае изложения лектором хода научной дискуссии желательно кратко законспектировать существо вопроса, основные позиции и фамилии ученых их отстаивающих. Если в обоснование своих выводов лектор приводит ссылки на справочники, статистические данные, нормативные акты и другие официально опубликованные сведения имеет смысл лишь кратко отразить их существо и указать источник, в котором можно полностью почерпнуть излагаемую информацию.

В случае возникновения у студента по ходу лекции вопросов, их следует записать и задать в конце лекции в специально отведенное для этого время.

По окончании лекции (в тот же или на следующий день, пока еще в памяти сохранилась информация) студентам рекомендуется доработать свои конспекты, привести их в порядок, дополнить сведениями с учетом дополнительно изученного нормативного, справочного и научного материала. Крайне желательно на полях конспекта отмечать не только изученные точки зрения ученых по рассматриваемой проблеме, но и выражать согласие или несогласие самого студента с законспектированными положениями, материалами судебной практики и т.п.

Лекционное занятие предназначено для изложения особенно важных, проблемных, актуальных в современной науке вопросов. Лекция, также как и семинарское, практическое занятие, требует от студентов определенной подготовки. Студент обязательно должен знать тему предстоящего лекционного занятия и обеспечить себе необходимый уровень активного участия: подобрать и ознакомиться, а при необходимости иметь с собой рекомендуемый преподавателем нормативный материал, повторить ранее пройденные темы по вопросам, которые будут затрагиваться в предстоящей лекции, вспомнить материал иных дисциплин.

Применение отдельных образовательных технологий требует специальной подготовки не только от преподавателя, но и участвующих в занятиях студентов. Так при проведении лекции-дискуссии, которая предполагает разделение присутствующих студентов на группы, студент должен быть способен высказать свою позицию относительно выдвинутых преподавателем точек зрения.

Начало дискуссии должно быть ознаменовано установлением правил:

– выступать можно только при предоставлении слова;

– реплики с мест не допускаются; время выступления каждому участнику определено заранее.

Следует отметить внимание участников на необходимость поддерживать высокую культуру дискуссии.

### **Дополнительные источники и литература для подготовки:**

1. Иванова, С. Тайм-менеджмента нет: психология дружбы со временем : практическое руководство / С. Иванова. - Москва : Альпина Паблишер, 2021. - 151 с. - ISBN 978-5-9614-4141-3. - Текст : электронный. - URL: <https://znanium.com/catalog/product/1841918>
2. Тайм-менеджмент для руководителей : учебно-методическое пособие / М. И. Ананич, А. Ю. Воронин, О. В. Сересева, Л. И. Чурина. - Новосибирск : Изд-во НГТУ, 2019. - 86 с. - ISBN 978-5-7782-4073-5. - Текст : электронный. - URL: <https://znanium.com/catalog/product/1866297>
3. Тайм-менеджмент по помидору: Как концентрироваться на одном деле хотя бы 25 минут / Нётеберг Ш. - Москва :Альпина Пабл., 2016. - 245 с.: ISBN 978-5-9614-1982-5 - Текст : электронный. - URL: <https://new.znanium.com/catalog/product/925374>
4. 15 секретов управления временем: Как успешные люди успевают всё: Научно-популярное / Круз К. - Москва :Альпина Паблишер, 2016. - 208 с.: ISBN 978-5-9614-5871-8 - Текст : электронный. - URL: <https://new.znanium.com/catalog/product/1001958>
5. Позитивный тайм-менеджмент: Как успевать быть счастливым / Хайнц М.С. - Москва :Альпина Пабл., 2016. - 128 с.: ISBN 978-5-9614-4795-8 - Текст : электронный. - URL: <https://new.znanium.com/catalog/product/916006>

### **Лекция 6. Самомотивация. Распределение рабочей нагрузки.**

#### **Вопросы:**

1. Как происходит грамотное распределение рабочей нагрузки?
2. Назовите правила организации эффективного отдыха.
3. Как осуществляется самонастройка на решение задач?
4. Какова техника работы с задачами – «слонами»?
5. Как используются СМАРТ-критерии для подзадач?

#### **Методические рекомендации**

В ходе лекции студентам рекомендуется конспектировать ее основные положения, не стоит пытаться дословно записать всю лекцию, поскольку скорость лекции не рассчитана на аутентичное воспроизведение выступления лектора в конспекте, тем не менее, она является достаточной для того, чтобы студент смог не только усвоить, но и зафиксировать на бумаге сущность затронутых лектором проблем, выводы, а также основные моменты, на которые обращается особое внимание в ходе лекции. Основным средством работы на лекционном занятии является конспектирование. Конспектирование – процесс мысленной переработки и письменной фиксации информации, в виде краткого изложения основного содержания, смысла какого-либо текста. Результат конспектирования – запись, позволяющая конспектирующему немедленно или через некоторый срок с нужной

полнотой восстановить полученную информацию. Конспект в переводе с латыни означает «обзор». По существу его и составлять надо как обзор, содержащий основные мысли текста без подробностей и второстепенных деталей. Конспект носит индивидуализированный характер: он рассчитан на самого автора и поэтому может оказаться малопонятным для других.

Для того чтобы осуществлять этот вид работы, в каждом конкретном случае необходимо грамотно решить следующие задачи:

1. Сориентироваться в общей концепции лекции (уметь определить вступление, основную часть, заключение).
2. Увидеть логико-смысловую канву сообщения, понять систему изложения информации в целом, а также ход развития каждой отдельной мысли.
3. Выявить «ключевые» мысли, т.е. основные смысловые вехи, на которые «нанизано» все содержание текста.
4. Определить детализирующую информацию.
5. Лаконично сформулировать основную информацию, не перенося на письмо все целиком и дословно.

Определения, которые дает лектор, стоит по возможности записать дословно и выделить другим цветом или же подчеркнуть. В случае изложения лектором хода научной дискуссии желательно кратко законспектировать существо вопроса, основные позиции и фамилии ученых их отстаивающих. Если в обоснование своих выводов лектор приводит ссылки на справочники, статистические данные, нормативные акты и другие официально опубликованные сведения имеет смысл лишь кратко отразить их существо и указать источник, в котором можно полностью почерпнуть излагаемую информацию.

В случае возникновения у студента по ходу лекции вопросов, их следует записать и задать в конце лекции в специально отведенное для этого время.

По окончании лекции (в тот же или на следующий день, пока еще в памяти сохранилась информация) студентам рекомендуется доработать свои конспекты, привести их в порядок, дополнить сведениями с учетом дополнительно изученного нормативного, справочного и научного материала. Крайне желательно на полях конспекта отмечать не только изученные точки зрения ученых по рассматриваемой проблеме, но и выражать согласие или несогласие самого студента с законспектированными положениями, материалами судебной практики и т.п.

Лекционное занятие предназначено для изложения особенно важных, проблемных, актуальных в современной науке вопросов. Лекция, также как и семинарское, практическое занятие, требует от студентов определенной подготовки. Студент обязательно должен знать тему предстоящего лекционного занятия и обеспечить себе необходимый уровень активного участия: подобрать и ознакомиться, а при необходимости иметь с собой рекомендуемый преподавателем нормативный материал, повторить ранее пройденные темы по вопросам, которые будут затрагиваться в предстоящей лекции, вспомнить материал иных дисциплин.

Применение отдельных образовательных технологий требует специальной подготовки не только от преподавателя, но и участвующих в занятиях студентов. Так при проведении лекции-дискуссии, которая предполагает разделение присутствующих студентов на группы, студент должен быть способен высказать свою позицию относительно выдвинутых преподавателем точек зрения.

Начало дискуссии должно быть ознаменовано установлением правил:



- выступать можно только при предоставлении слова;
  - реплики с мест не допускаются; время выступления каждому участнику определено заранее.
- Следует отметить внимание участников на необходимость поддерживать высокую культуру дискуссии.

### **Дополнительные источники и литература для подготовки:**

1. Иванова, С. Тайм-менеджмента нет: психология дружбы со временем : практическое руководство / С. Иванова. - Москва : Альпина Паблишер, 2021. - 151 с. - ISBN 978-5-9614-4141-3. - Текст : электронный. - URL: <https://znanium.com/catalog/product/1841918>
2. Тайм-менеджмент для руководителей : учебно-методическое пособие / М. И. Ананич, А. Ю. Воронин, О. В. Сересева, Л. И. Чурина. - Новосибирск : Изд-во НГТУ, 2019. - 86 с. - ISBN 978-5-7782-4073-5. - Текст : электронный. - URL: <https://znanium.com/catalog/product/1866297>
3. Тайм-менеджмент по помидору: Как концентрироваться на одном деле хотя бы 25 минут / Нётеберг Ш. - Москва : Альпина Пабл., 2016. - 245 с.: ISBN 978-5-9614-1982-5 - Текст : электронный. - URL: <https://new.znanium.com/catalog/product/925374>
4. 15 секретов управления временем: Как успешные люди успевают всё: Научно-популярное / Круз К. - Москва : Альпина Паблишер, 2016. - 208 с.: ISBN 978-5-9614-5871-8 - Текст : электронный. - URL: <https://new.znanium.com/catalog/product/1001958>
5. Позитивный тайм-менеджмент: Как успевать быть счастливым / Хайнц М.С. - Москва : Альпина Пабл., 2016. - 128 с.: ISBN 978-5-9614-4795-8 - Текст : электронный. - URL: <https://new.znanium.com/catalog/product/916006>

## **МЕТОДИЧЕСКИЕ РЕКОМЕНДАЦИИ К ПРАКТИЧЕСКИМ ЗАНЯТИЯМ**

### **Темы и задания к практическим занятиям:**

#### **Вопросы и задания для контрольной работы**

#### **Тема 1. Сущность и определение понятия «тайм-менеджмент». Целеполагание.**

#### **Задание 1. Дайте развернутый ответ на вопросы.**

##### **Вариант 1.**

1. Что такое «Тайм-менеджмент»?
2. Дайте характеристику времени как организационному ресурсу.
3. В чем отличие времени от других ресурсов организации?
4. Когда впервые люди стали задумываться об эффективности использования времени?
5. Дайте определение времени.
6. Как вы понимаете афоризм Вольтера: «Время довольно длинно для того, кто им пользуется»?

## **Вариант 2.**

1. В чем отличие «тайм-менеджмента» от других видов менеджмента?
2. Чем время как ресурс отличается от остальных ресурсов организации?
3. Дайте определение индивидуального фонда времени.
4. Перечислите правила личной организованности и самодисциплины.
5. Что означает понятие «управление временем»?

## **Методические указания для подготовки к практическим (семинарским) занятиям.**

Практические (семинарские) занятия представляют собой одну из важных форм работы студентов непосредственно в учебной аудитории под руководством преподавателя.

В зависимости от изучаемой темы и ее специфики преподаватель выбирает или сочетает следующие формы проведения практических (семинарских) занятий: обсуждение теоретических вопросов, подготовка рефератов, решение ситуационных задач, круглые столы, научные диспуты с участием практических работников и ученых, выполнение кейсов, деловые игры и т.п. Проверка усвоения отдельных (ключевых) тем может осуществляться посредством проведения коллоквиума.

Подготовка к практическому занятию заключается в подробном изучении конспекта лекции, учебной и научной литературы, основные положения которых студенту рекомендуется конспектировать.

Активное участие в работе на практических и семинарских занятиях предполагает выступления на них, дополнение ответов однокурсников, коллективное обсуждение спорных вопросов и проблем, что способствует формированию у студентов навыков формулирования, аргументации и отстаивания выработанного решения, умения его защитить в дискуссии и представить дополнительные аргументы в его пользу. Активная работа на семинарском или практическом занятии способствует также формированию у студентов навыков публичного выступления, умения ясно, последовательно, логично и аргументировано излагать свои мысли.

При выступлении на семинарских или практических занятиях студентам разрешается пользоваться конспектами для цитирования позиций ученых. По окончании ответа другие студенты могут дополнить выступление сокурсника, отметить его спорные или недостаточно аргументированные стороны, проанализировать позиции ученых, о которых не сказал предыдущий выступающий.

В конце занятия, после подведения его итогов преподавателем студентам рекомендуется внести изменения в свои конспекты, отметить информацию, прозвучавшую в выступлениях других студентов, дополнения, сделанные преподавателем и не отраженные в конспекте.

Практические занятия требуют предварительной теоретической подготовки по соответствующей теме: изучения учебной и дополнительной литературы, в необходимых случаях ознакомления с нормативным материалом. Рекомендуется при этом вначале изучить вопросы темы по учебной литературе. Если по теме прочитана лекция, то непременно надо использовать материал лекции, так как учебники часто устаревают уже в момент выхода в свет.

Применение отдельных образовательных технологий требуют предварительного ознакомления студентов с содержанием применяемых на занятиях приемов. Так, при практических занятиях студент должен представлять как его общую структуру, так и

особенности отдельных методических приемов: дискуссии, контрольные работы, использование правовых документов и др.

Примерные этапы практического занятия и методические приемы их осуществления:

- постановка целей занятия: обучающей, развивающей, воспитывающей;
- планируемые результаты обучения: что должны студенты знать и уметь;
- проверка знаний: устный опрос, фронтальный опрос, программированный опрос, письменный опрос, комментирование ответов, оценка знаний, обобщение по опросу;
- изучение нового материала по теме;
- закрепление материала предназначено для того, чтобы студенты запомнили материал и научились использовать полученные знания (активное мышление).

#### **Дополнительные источники и литература для подготовки:**

1. Иванова, С. Тайм-менеджмента нет: психология дружбы со временем : практическое руководство / С. Иванова. - Москва : Альпина Паблишер, 2021. - 151 с. - ISBN 978-5-9614-4141-3. - Текст : электронный. - URL: <https://znanium.com/catalog/product/1841918>
2. Тайм-менеджмент для руководителей : учебно-методическое пособие / М. И. Ананич, А. Ю. Воронин, О. В. Сересева, Л. И. Чурина. - Новосибирск : Изд-во НГТУ, 2019. - 86 с. - ISBN 978-5-7782-4073-5. - Текст : электронный. - URL: <https://znanium.com/catalog/product/1866297>
3. Тайм-менеджмент по помидору: Как концентрироваться на одном деле хотя бы 25 минут / Нётеберг Ш. - Москва : Альпина Пабл., 2016. - 245 с.: ISBN 978-5-9614-1982-5 - Текст : электронный. - URL: <https://new.znanium.com/catalog/product/925374>
4. 15 секретов управления временем: Как успешные люди успевают всё: Научно-популярное / Круз К. - Москва : Альпина Паблишер, 2016. - 208 с.: ISBN 978-5-9614-5871-8 - Текст : электронный. - URL: <https://new.znanium.com/catalog/product/1001958>
5. Позитивный тайм-менеджмент: Как успевать быть счастливым / Хайнц М.С. - Москва : Альпина Пабл., 2016. - 128 с.: ISBN 978-5-9614-4795-8 - Текст : электронный. - URL: <https://new.znanium.com/catalog/product/916006>

#### **Тема 2. Время как важнейший ресурс. Хронометраж.**

1. Перечислите особенности времени как ресурса.
2. Что такое «поглотители времени»?
3. Назовите способы минимизации неэффективных расходов времени.
4. Дайте определение понятия, сути и задач хронометража.
5. Что из себя представляет техника полного хронометража?
6. Что такое техника сокращенного хронометража?
7. Назовите типичные затруднения ведения хронометража и способы их преодоления.

**Методические указания для подготовки к практическим (семинарским) занятиям.**

Практические (семинарские) занятия представляют собой одну из важных форм работы студентов непосредственно в учебной аудитории под руководством преподавателя.

В зависимости от изучаемой темы и ее специфики преподаватель выбирает или сочетает следующие формы проведения практических (семинарских) занятий: обсуждение теоретических вопросов, подготовка рефератов, решение ситуационных задач, круглые столы, научные диспуты с участием практических работников и ученых, выполнение кейсов, деловые игры и т.п. Проверка усвоения отдельных (ключевых) тем может осуществляться посредством проведения коллоквиума.

Подготовка к практическому занятию заключается в подробном изучении конспекта лекции, учебной и научной литературы, основные положения которых студенту рекомендуется конспектировать.

Активное участие в работе на практических и семинарских занятиях предполагает выступления на них, дополнение ответов однокурсников, коллективное обсуждение спорных вопросов и проблем, что способствует формированию у студентов навыков формулирования, аргументации и отстаивания выработанного решения, умения его защитить в дискуссии и представить дополнительные аргументы в его пользу. Активная работа на семинарском или практическом занятии способствует также формированию у студентов навыков публичного выступления, умения ясно, последовательно, логично и аргументировано излагать свои мысли.

При выступлении на семинарских или практических занятиях студентам разрешается пользоваться конспектами для цитирования позиций ученых. По окончании ответа другие студенты могут дополнить выступление сокурсника, отметить его спорные или недостаточно аргументированные стороны, проанализировать позиции ученых, о которых не сказал предыдущий выступающий.

В конце занятия, после подведения его итогов преподавателем студентам рекомендуется внести изменения в свои конспекты, отметить информацию, прозвучавшую в выступлениях других студентов, дополнения, сделанные преподавателем и не отраженные в конспекте.

Практические занятия требуют предварительной теоретической подготовки по соответствующей теме: изучения учебной и дополнительной литературы, в необходимых случаях ознакомления с нормативным материалом. Рекомендуется при этом вначале изучить вопросы темы по учебной литературе. Если по теме прочитана лекция, то непременно надо использовать материал лекции, так как учебники часто устаревают уже в момент выхода в свет.

Применение отдельных образовательных технологий требуют предварительного ознакомления студентов с содержанием применяемых на занятиях приемов. Так, при практических занятиях студент должен представлять как его общую структуру, так и особенности отдельных методических приемов: дискуссии, контрольные работы, использование правовых документов и др.

Примерные этапы практического занятия и методические приемы их осуществления:

- постановка целей занятия: обучающей, развивающей, воспитывающей;
- планируемые результаты обучения: что должны студенты знать и уметь;
- проверка знаний: устный опрос, фронтальный опрос, программированный опрос, письменный опрос, комментирование ответов, оценка знаний, обобщение по опросу;
- изучение нового материала по теме;

– закрепление материала предназначено для того, чтобы студенты запомнили материал и научились использовать полученные знания (активное мышление).

### **Дополнительные источники и литература для подготовки:**

1. Иванова, С. Тайм-менеджмента нет: психология дружбы со временем : практическое руководство / С. Иванова. - Москва : Альпина Паблишер, 2021. - 151 с. - ISBN 978-5-9614-4141-3. - Текст : электронный. - URL: <https://znanium.com/catalog/product/1841918>
2. Тайм-менеджмент для руководителей : учебно-методическое пособие / М. И. Ананич, А. Ю. Воронин, О. В. Сересева, Л. И. Чурина. - Новосибирск : Изд-во НГТУ, 2019. - 86 с. - ISBN 978-5-7782-4073-5. - Текст : электронный. - URL: <https://znanium.com/catalog/product/1866297>
3. Тайм-менеджмент по помидору: Как концентрироваться на одном деле хотя бы 25 минут / Нётеберг Ш. - Москва : Альпина Пабл., 2016. - 245 с.: ISBN 978-5-9614-1982-5 - Текст : электронный. - URL: <https://new.znanium.com/catalog/product/925374>
4. 15 секретов управления временем: Как успешные люди успевают всё: Научно-популярное / Круз К. - Москва : Альпина Паблишер, 2016. - 208 с.: ISBN 978-5-9614-5871-8 - Текст : электронный. - URL: <https://new.znanium.com/catalog/product/1001958>
5. Позитивный тайм-менеджмент: Как успевать быть счастливым / Хайнц М.С. - Москва : Альпина Пабл., 2016. - 128 с.: ISBN 978-5-9614-4795-8 - Текст : электронный. - URL: <https://new.znanium.com/catalog/product/916006>

### **Тема 3. Планирование рабочего времени.**

#### **Вопросы и задания для контрольной работы**

#### **Задание 1. Дайте развернутый ответ на вопросы.**

##### **Вариант 1.**

1. Что такое контекстное планирование?
1. Опишите технику контекстного планирования.
2. Перечислите инструменты контекстного планирования.
3. Какие бывают типы ежедневных задач?
4. Опишите алгоритм планирования ежедневных задач разного типа.
5. В чем суть метода структурированного внимания?
6. Что такое результат-ориентированное планирование?

##### **Вариант 2.**

1. Перечислите виды времени.
2. Что такое индивидуальный фонд времени?
3. Раскройте структуры индивидуального фонда времени.
4. Перечислите правила личной организованности и самодисциплины.
5. Дайте определение понятия контекст.
6. Назовите основные типы контекстов.

#### **Методические рекомендации:**

### **Методические указания для подготовки к практическим (семинарским) занятиям.**

Практические (семинарские) занятия представляют собой одну из важных форм работы студентов непосредственно в учебной аудитории под руководством преподавателя.

В зависимости от изучаемой темы и ее специфики преподаватель выбирает или сочетает следующие формы проведения практических (семинарских) занятий: обсуждение теоретических вопросов, подготовка рефератов, решение ситуационных задач, круглые столы, научные диспуты с участием практических работников и ученых, выполнение кейсов, деловые игры и т.п. Проверка усвоения отдельных (ключевых) тем может осуществляться посредством проведения коллоквиума.

Подготовка к практическому занятию заключается в подробном изучении конспекта лекции, учебной и научной литературы, основные положения которых студенту рекомендуется конспектировать.

Активное участие в работе на практических и семинарских занятиях предполагает выступления на них, дополнение ответов однокурсников, коллективное обсуждение спорных вопросов и проблем, что способствует формированию у студентов навыков формулирования, аргументации и отстаивания выработанного решения, умения его защитить в дискуссии и представить дополнительные аргументы в его пользу. Активная работа на семинарском или практическом занятии способствует также формированию у студентов навыков публичного выступления, умения ясно, последовательно, логично и аргументировано излагать свои мысли.

При выступлении на семинарских или практических занятиях студентам разрешается пользоваться конспектами для цитирования позиций ученых. По окончании ответа другие студенты могут дополнить выступление сокурсника, отметить его спорные или недостаточно аргументированные стороны, проанализировать позиции ученых, о которых не сказал предыдущий выступающий.

В конце занятия, после подведения его итогов преподавателем студентам рекомендуется внести изменения в свои конспекты, отметить информацию, прозвучавшую в выступлениях других студентов, дополнения, сделанные преподавателем и не отраженные в конспекте.

Практические занятия требуют предварительной теоретической подготовки по соответствующей теме: изучения учебной и дополнительной литературы, в необходимых случаях ознакомления с нормативным материалом. Рекомендуется при этом вначале изучить вопросы темы по учебной литературе. Если по теме прочитана лекция, то непременно надо использовать материал лекции, так как учебники часто устаревают уже в момент выхода в свет.

Применение отдельных образовательных технологий требуют предварительного ознакомления студентов с содержанием применяемых на занятиях приемов. Так, при практических занятиях студент должен представлять как его общую структуру, так и особенности отдельных методических приемов: дискуссии, контрольные работы, использование правовых документов и др.

Примерные этапы практического занятия и методические приемы их осуществления:

- постановка целей занятия: обучающей, развивающей, воспитывающей;
- планируемые результаты обучения: что должны студенты знать и уметь;
- проверка знаний: устный опрос, фронтальный опрос, программированный опрос, письменный опрос, комментирование ответов, оценка знаний, обобщение по опросу;
- изучение нового материала по теме;

– закрепление материала предназначено для того, чтобы студенты запомнили материал и научились использовать полученные знания (активное мышление).

#### **Дополнительные источники и литература для подготовки:**

1. Иванова, С. Тайм-менеджмента нет: психология дружбы со временем : практическое руководство / С. Иванова. - Москва : Альпина Паблишер, 2021. - 151 с. - ISBN 978-5-9614-4141-3. - Текст : электронный. - URL: <https://znanium.com/catalog/product/1841918>
2. Тайм-менеджмент для руководителей : учебно-методическое пособие / М. И. Ананич, А. Ю. Воронин, О. В. Сересева, Л. И. Чурина. - Новосибирск : Изд-во НГТУ, 2019. - 86 с. - ISBN 978-5-7782-4073-5. - Текст : электронный. - URL: <https://znanium.com/catalog/product/1866297>
3. Тайм-менеджмент по помидору: Как концентрироваться на одном деле хотя бы 25 минут / Нётеберг Ш. - Москва : Альпина Пабл., 2016. - 245 с.: ISBN 978-5-9614-1982-5 - Текст : электронный. - URL: <https://new.znanium.com/catalog/product/925374>
4. 15 секретов управления временем: Как успешные люди успевают всё: Научно-популярное / Круз К. - Москва : Альпина Паблишер, 2016. - 208 с.: ISBN 978-5-9614-5871-8 - Текст : электронный. - URL: <https://new.znanium.com/catalog/product/1001958>
5. Позитивный тайм-менеджмент: Как успевать быть счастливым / Хайнц М.С. - Москва : Альпина Пабл., 2016. - 128 с.: ISBN 978-5-9614-4795-8 - Текст : электронный. - URL: <https://new.znanium.com/catalog/product/916006>

#### **Тема 4. Эффективный обзор задач**

1. Что из себя представляет обзор задач в тайм-менеджменте?
2. Назовите инструменты создания обзора задач.
3. Перечислите особенности и преимущества каждой группы инструментов.
4. Раскройте суть технологии Майнд-менеджмент с использованием интеллект-карт для создания эффективного обзора задач.
5. Назовите области применения технологии майнд-менеджмент.

#### **Методические рекомендации:**

##### **Методические указания для подготовки к практическим (семинарским) занятиям.**

Практические (семинарские) занятия представляют собой одну из важных форм работы студентов непосредственно в учебной аудитории под руководством преподавателя.

В зависимости от изучаемой темы и ее специфики преподаватель выбирает или сочетает следующие формы проведения практических (семинарских) занятий: обсуждение теоретических вопросов, подготовка рефератов, решение ситуационных задач, круглые столы, научные диспуты с участием практических работников и ученых, выполнение кейсов, деловые игры и т.п. Проверка усвоения отдельных (ключевых) тем может осуществляться посредством проведения коллоквиума.

Подготовка к практическому занятию заключается в подробном изучении конспекта лекции, учебной и научной литературы, основные положения которых студенту рекомендуется конспектировать.

Активное участие в работе на практических и семинарских занятиях предполагает выступления на них, дополнение ответов однокурсников, коллективное обсуждение спорных вопросов и проблем, что способствует формированию у студентов навыков формулирования, аргументации и отстаивания выработанного решения, умения его защитить в дискуссии и представить дополнительные аргументы в его пользу. Активная работа на семинарском или практическом занятии способствует также формированию у студентов навыков публичного выступления, умения ясно, последовательно, логично и аргументировано излагать свои мысли.

При выступлении на семинарских или практических занятиях студентам разрешается пользоваться конспектами для цитирования позиций ученых. По окончании ответа другие студенты могут дополнить выступление сокурсника, отметить его спорные или недостаточно аргументированные стороны, проанализировать позиции ученых, о которых не сказал предыдущий выступающий.

В конце занятия, после подведения его итогов преподавателем студентам рекомендуется внести изменения в свои конспекты, отметить информацию, прозвучавшую в выступлениях других студентов, дополнения, сделанные преподавателем и не отраженные в конспекте.

Практические занятия требуют предварительной теоретической подготовки по соответствующей теме: изучения учебной и дополнительной литературы, в необходимых случаях ознакомления с нормативным материалом. Рекомендуется при этом вначале изучить вопросы темы по учебной литературе. Если по теме прочитана лекция, то непременно надо использовать материал лекции, так как учебники часто устаревают уже в момент выхода в свет.

Применение отдельных образовательных технологий требуют предварительного ознакомления студентов с содержанием применяемых на занятиях приемов. Так, при практических занятиях студент должен представлять как его общую структуру, так и особенности отдельных методических приемов: дискуссии, контрольные работы, использование правовых документов и др.

Примерные этапы практического занятия и методические приемы их осуществления:

- постановка целей занятия: обучающей, развивающей, воспитывающей;
- планируемые результаты обучения: что должны студенты знать и уметь;
- проверка знаний: устный опрос, фронтальный опрос, программированный опрос, письменный опрос, комментирование ответов, оценка знаний, обобщение по опросу;
- изучение нового материала по теме;
- закрепление материала предназначено для того, чтобы студенты запомнили материал и научились использовать полученные знания (активное мышление).

#### **Дополнительные источники и литература для подготовки:**

1. Иванова, С. Тайм-менеджмента нет: психология дружбы со временем : практическое руководство / С. Иванова. - Москва : Альпина Паблишер, 2021. - 151 с. -



ISBN 978-5-9614-4141-3. - Текст : электронный. - URL: <https://znanium.com/catalog/product/1841918>

2. Тайм-менеджмент для руководителей : учебно-методическое пособие / М. И. Ананич, А. Ю. Воронин, О. В. Сересева, Л. И. Чурина. - Новосибирск : Изд-во НГТУ, 2019. - 86 с. - ISBN 978-5-7782-4073-5. - Текст : электронный. - URL: <https://znanium.com/catalog/product/1866297>

3. Тайм-менеджмент по помидору: Как концентрироваться на одном деле хотя бы 25 минут / Нётеберг Ш. - Москва : Альпина Пабли., 2016. - 245 с.: ISBN 978-5-9614-1982-5 - Текст : электронный. - URL: <https://new.znanium.com/catalog/product/925374>

4. 15 секретов управления временем: Как успешные люди успевают всё: Научно-популярное / Круз К. - Москва : Альпина Паблишер, 2016. - 208 с.: ISBN 978-5-9614-5871-8 - Текст : электронный. - URL: <https://new.znanium.com/catalog/product/1001958>

5. Позитивный тайм-менеджмент: Как успевать быть счастливым / Хайнц М.С. - Москва : Альпина Пабли., 2016. - 128 с.: ISBN 978-5-9614-4795-8 - Текст : электронный. - URL: <https://new.znanium.com/catalog/product/916006>

## **Тема 5. Приоритеты. Методы расстановки приоритетов.**

**Задание 1: проанализируйте задачи, которые стоят перед менеджером отдела закупок торгового оборудования, и цифрами обозначьте приоритетность, исходя из условия, что сегодня 16 число текущего месяца:**

1. Позвонить поставщику из Клина, согласовать дату отгрузки товара.
2. Заполнить таблицу учета рабочего времени на аванс.
3. Заказать канцтовары, бумагу.
4. Отправить заявку на замену картриджа в принтере.
5. Ответить на запрос Роспотребнадзора.
6. Позвонить маме.
7. Забрать дочку из садика.
8. Составить график отпусков сотрудников отдела.
9. Обзвонить по базе данных 20 компаний.
10. Подготовить договор с ООО «Спектр» о поставке в следующем месяце холодильного оборудования.
11. Оплатить ЖКХ за прошлый месяц.
12. Ответить на вчерашние электронные письма.
13. Выслать прайс-лист с закупочными ценами маркетологам.
14. Внести обновления в каталог для «продажников»
15. Съездить на выставку торгового оборудования в Экспоцентр.
16. Обсудить с «продажниками» изменения в динамике продаж.
17. Купить кроссовки.
18. Сводить Машку в кино.
19. Разобраться на рабочем столе компа.
20. Скачать на смартфон какой-нибудь органайзер.
21. Заказать авиабилеты в Новосибирск и обратно (командировка с 1-го по 7).
22. Заказать продукты домой.
23. Вызвать домой сантехника по поводу текущего крана.
24. Купить коллеге презент по поводу завтрашнего Дня рождения.
25. Заказать гостиницу в Новосибирске (командировка с 1-го по 7).

26. Заказать партию каталогов для «продажников».
27. Сделать задание для курсов английского языка.
28. Посмотреть рекламный ролик «Спектрума».
29. Помочь Сереге ответить на жалобу Михеева Л.Д.
30. Заказать новогодний тур в Финляндию.
31. Зарегистрировать подписанные договоры.
32. Прочитать присланную маркетологами аналитику.
33. Прикрутить ручку на офисном кресле.
34. Объяснить стажеру его недельный фронт работ.
35. Зайти к начальнику (вызывал).
36. Купить отцу лекарства.
37. Выучить китайский.

**Задание 2. Составьте обзор задач, включающий не менее 30 итоговых позиций на тему «Переезд офиса», учитывая, что Вы – старший менеджер, организующий переезд всего офиса на новое место. Новая площадь выбрана, арендная плата внесена. Все остальное – Ваша задача.**



### **Методические рекомендации:**

#### **Методические указания для подготовки к практическим (семинарским) занятиям.**

Практические (семинарские) занятия представляют собой одну из важных форм работы студентов непосредственно в учебной аудитории под руководством преподавателя.

В зависимости от изучаемой темы и ее специфики преподаватель выбирает или сочетает следующие формы проведения практических (семинарских) занятий: обсуждение теоретических вопросов, подготовка рефератов, решение ситуационных задач, круглые столы, научные диспуты с участием практических работников и ученых, выполнение кейсов, деловые игры и т.п. Проверка усвоения отдельных (ключевых) тем может осуществляться посредством проведения коллоквиума.

Подготовка к практическому занятию заключается в подробном изучении конспекта лекции, учебной и научной литературы, основные положения которых студенту рекомендуется конспектировать.

Активное участие в работе на практических и семинарских занятиях предполагает выступления на них, дополнение ответов однокурсников, коллективное обсуждение спорных вопросов и проблем, что способствует формированию у студентов навыков формулирования, аргументации и отстаивания выработанного решения, умения его защитить в дискуссии и представить дополнительные аргументы в его пользу. Активная работа на семинарском или практическом занятии способствует также формированию у студентов навыков публичного выступления, умения ясно, последовательно, логично и аргументировано излагать свои мысли.

При выступлении на семинарских или практических занятиях студентам разрешается пользоваться конспектами для цитирования позиций ученых. По окончании ответа другие студенты могут дополнить выступление сокурсника, отметить его спорные или недостаточно аргументированные стороны, проанализировать позиции ученых, о которых не сказал предыдущий выступающий.

В конце занятия, после подведения его итогов преподавателем студентам рекомендуется внести изменения в свои конспекты, отметить информацию, прозвучавшую в выступлениях других студентов, дополнения, сделанные преподавателем и не отраженные в конспекте.

Практические занятия требуют предварительной теоретической подготовки по соответствующей теме: изучения учебной и дополнительной литературы, в необходимых случаях ознакомления с нормативным материалом. Рекомендуется при этом вначале изучить вопросы темы по учебной литературе. Если по теме прочитана лекция, то непременно надо использовать материал лекции, так как учебники часто устаревают уже в момент выхода в свет.

Применение отдельных образовательных технологий требуют предварительного ознакомления студентов с содержанием применяемых на занятиях приемов. Так, при практических занятиях студент должен представлять как его общую структуру, так и особенности отдельных методических приемов: дискуссии, контрольные работы, использование правовых документов и др.

Примерные этапы практического занятия и методические приемы их осуществления:

- постановка целей занятия: обучающей, развивающей, воспитывающей;
- планируемые результаты обучения: что должны студенты знать и уметь;
- проверка знаний: устный опрос, фронтальный опрос, программированный опрос, письменный опрос, комментирование ответов, оценка знаний, обобщение по опросу;
- изучение нового материала по теме;
- закрепление материала предназначено для того, чтобы студенты запомнили материал и научились использовать полученные знания (активное мышление).

#### **Дополнительные источники и литература для подготовки:**

1. Иванова, С. Тайм-менеджмента нет: психология дружбы со временем : практическое руководство / С. Иванова. - Москва : Альпина Паблишер, 2021. - 151 с. -

ISBN 978-5-9614-4141-3. - Текст : электронный. - URL: <https://znanium.com/catalog/product/1841918>

2. Тайм-менеджмент для руководителей : учебно-методическое пособие / М. И. Ананич, А. Ю. Воронин, О. В. Сересева, Л. И. Чурина. - Новосибирск : Изд-во НГТУ, 2019. - 86 с. - ISBN 978-5-7782-4073-5. - Текст : электронный. - URL: <https://znanium.com/catalog/product/1866297>

3. Тайм-менеджмент по помидору: Как концентрироваться на одном деле хотя бы 25 минут / Нётеберг Ш. - Москва : Альпина Пабли., 2016. - 245 с.: ISBN 978-5-9614-1982-5 - Текст : электронный. - URL: <https://new.znanium.com/catalog/product/925374>

4. 15 секретов управления временем: Как успешные люди успевают всё: Научно-популярное / Круз К. - Москва : Альпина Паблишер, 2016. - 208 с.: ISBN 978-5-9614-5871-8 - Текст : электронный. - URL: <https://new.znanium.com/catalog/product/1001958>

5. Позитивный тайм-менеджмент: Как успевать быть счастливым / Хайнц М.С. - Москва : Альпина Пабли., 2016. - 128 с.: ISBN 978-5-9614-4795-8 - Текст : электронный. - URL: <https://new.znanium.com/catalog/product/916006>

## **Тема 6. Самомотивация. Распределение рабочей нагрузки.**

1. Что из себя представляет грамотное распределение рабочей нагрузки?
2. Назовите правила организации эффективного отдыха.
3. Что такое самонастройка на решение задач?
4. Раскройте содержание техники работы с задачами – «слонами».
5. Как осуществляется использование СМАРТ-критериев для подзадач?

### **Методические рекомендации:**

#### **Методические указания для подготовки к практическим (семинарским) занятиям.**

Практические (семинарские) занятия представляют собой одну из важных форм работы студентов непосредственно в учебной аудитории под руководством преподавателя.

В зависимости от изучаемой темы и ее специфики преподаватель выбирает или сочетает следующие формы проведения практических (семинарских) занятий: обсуждение теоретических вопросов, подготовка рефератов, решение ситуационных задач, круглые столы, научные диспуты с участием практических работников и ученых, выполнение кейсов, деловые игры и т.п. Проверка усвоения отдельных (ключевых) тем может осуществляться посредством проведения коллоквиума.

Подготовка к практическому занятию заключается в подробном изучении конспекта лекции, учебной и научной литературы, основные положения которых студенту рекомендуется конспектировать.

Активное участие в работе на практических и семинарских занятиях предполагает выступления на них, дополнение ответов однокурсников, коллективное обсуждение спорных вопросов и проблем, что способствует формированию у студентов навыков формулирования, аргументации и отстаивания выработанного решения, умения его защитить в дискуссии и представить дополнительные аргументы в его пользу. Активная работа на семинарском или практическом занятии способствует также формированию у

студентов навыков публичного выступления, умения ясно, последовательно, логично и аргументировано излагать свои мысли.

При выступлении на семинарских или практических занятиях студентам разрешается пользоваться конспектами для цитирования позиций ученых. По окончании ответа другие студенты могут дополнить выступление сокурсника, отметить его спорные или недостаточно аргументированные стороны, проанализировать позиции ученых, о которых не сказал предыдущий выступающий.

В конце занятия, после подведения его итогов преподавателем студентам рекомендуется внести изменения в свои конспекты, отметить информацию, прозвучавшую в выступлениях других студентов, дополнения, сделанные преподавателем и не отраженные в конспекте.

Практические занятия требуют предварительной теоретической подготовки по соответствующей теме: изучения учебной и дополнительной литературы, в необходимых случаях ознакомления с нормативным материалом. Рекомендуется при этом вначале изучить вопросы темы по учебной литературе. Если по теме прочитана лекция, то непременно надо использовать материал лекции, так как учебники часто устаревают уже в момент выхода в свет.

Применение отдельных образовательных технологий требуют предварительного ознакомления студентов с содержанием применяемых на занятиях приемов. Так, при практических занятиях студент должен представлять как его общую структуру, так и особенности отдельных методических приемов: дискуссии, контрольные работы, использование правовых документов и др.

Примерные этапы практического занятия и методические приемы их осуществления:

- постановка целей занятия: обучающей, развивающей, воспитывающей;
- планируемые результаты обучения: что должны студенты знать и уметь;
- проверка знаний: устный опрос, фронтальный опрос, программированный опрос, письменный опрос, комментирование ответов, оценка знаний, обобщение по опросу;
- изучение нового материала по теме;
- закрепление материала предназначено для того, чтобы студенты запомнили материал и научились использовать полученные знания (активное мышление).

#### **Дополнительные источники и литература для подготовки:**

6. Иванова, С. Тайм-менеджмента нет: психология дружбы со временем : практическое руководство / С. Иванова. - Москва : Альпина Паблишер, 2021. - 151 с. - ISBN 978-5-9614-4141-3. - Текст : электронный. - URL: <https://znanium.com/catalog/product/1841918>

7. Тайм-менеджмент для руководителей : учебно-методическое пособие / М. И. Ананич, А. Ю. Воронин, О. В. Сересева, Л. И. Чурина. - Новосибирск : Изд-во НГТУ, 2019. - 86 с. - ISBN 978-5-7782-4073-5. - Текст : электронный. - URL: <https://znanium.com/catalog/product/1866297>

8. Тайм-менеджмент по помидору: Как концентрироваться на одном деле хотя бы 25 минут / Нётеберг Ш. - Москва : Альпина Пабл., 2016. - 245 с.: ISBN 978-5-9614-1982-5 - Текст : электронный. - URL: <https://new.znanium.com/catalog/product/925374>