

Документ подписан простой электронной подписью

Информация о владельце:

ФИО: Богдалова Елена Вячеславовна

Должность: Исполняющий обязанности прокуратора по образовательной деятельности

Дата подписания: 16.10.2024 11:49:57

Уникальный программный ключ:

d8c9010a2424298dd45a7673211823493a115dbe

МИНИСТЕРСТВО НАУКИ И ВЫСШЕГО ОБРАЗОВАНИЯ РОССИЙСКОЙ ФЕДЕРАЦИИ

Федеральное государственное бюджетное образовательное учреждение инклюзивного высшего образования

**«Московский государственный
гуманитарно-экономический университет»
(ФГБОУ ИВО «МГГЭУ»)**

УТВЕРЖДАЮ

Проректор по учебно-методической работе

РАБОЧАЯ ПРОГРАММА ДИСЦИПЛИНЫ

ФТД.03 НЮРНБЕРГСКИЙ ПРОЦЕСС И РАЗВИТИЕ МЕЖДУНАРОДНОЙ УГОЛОВНОЙ ЮСТИЦИИ

образовательная программа направления подготовки 40.03.01 Юриспруденция
шифр, наименование

Направленность (профиль)
Гражданско-правовой

Квалификация (степень) выпускника: Бакалавр

Формы обучения: очная, заочная

Курс 3 семестр 6 (очная, заочная формы обучения)


Москва 2023

Рабочая программа составлена на основании федерального государственного образовательного стандарта высшего образования по направлению подготовки 40.03.01 Юриспруденция, утвержденного Приказом Минобрнауки России от 13.08.2020 г. № 1011 «Об утверждении федерального государственного образовательного стандарта высшего образования – бакалавриат по направлению подготовки 40.03.01 Юриспруденция». (Зарегистрировано Минюсте России 07.09.2020 №59673)

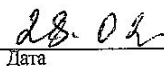
Разработчик рабочей программы:

доцент, к.ю.н., доцент кафедры гражданского права и процесса, МГТЭУ

место работы, занимаемая должность


подпись

Байрамов Ф.Д.
Ф.И.О.


Дата

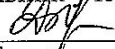
2023г

Рабочая программа утверждена на заседании кафедры гражданского права и процесса (протокол № 10 от « 28 » февраля 2023 г.)


на заседании Учебно-методического совета МГТЭУ (протокол № 3 от « 26 » апреля 2023 г.)

СОГЛАСОВАНО:

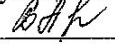
Начальник учебно-методического управления


И.Г. Дмитриева
« 26 » апреля 2023 г.


Начальник методического отдела


Д.Е. Гапеенок
« 26 » апреля 2023 г.

Заведующий библиотекой


В.А. Ахтырская
« 26 » апреля 2023 г.

Декан факультета


Р.М. Хакимов
« 26 » апреля 2023 г.

Содержание

1. ОРГАНИЗАЦИОННО-МЕТОДИЧЕСКИЙ РАЗДЕЛ	4
2. СТРУКТУРА И СОДЕРЖАНИЕ ДИСЦИПЛИНЫ (МОДУЛЯ)	6
3. ОСОБЕННОСТИ ОБУЧЕНИЯ ИНВАЛИДОВ И ЛИЦ С ОВЗ	18
4. УЧЕБНО-МЕТОДИЧЕСКОЕ ОБЕСПЕЧЕНИЕ САМОСТОЯТЕЛЬНОЙ РАБОТЫ ОБУЧАЮЩИХСЯ	20
5. ОБРАЗОВАТЕЛЬНЫЕ ТЕХНОЛОГИИ	21
6. ОЦЕНОЧНЫЕ СРЕДСТВА ДЛЯ ТЕКУЩЕГО КОНТРОЛЯ УСПЕВАЕМОСТИ И ПРОМЕЖУТОЧНОЙ АТТЕСТАЦИИ	23
7. УЧЕБНО-МЕТОДИЧЕСКОЕ И ИНФОРМАЦИОННОЕ ОБЕСПЕЧЕНИЕ УЧЕБНОЙ ДИСЦИПЛИНЫ (МОДУЛЯ)	26
8. МАТЕРИАЛЬНО-ТЕХНИЧЕСКОЕ ОБЕСПЕЧЕНИЕ УЧЕБНОЙ ДИСЦИПЛИНЫ (МОДУЛЯ)	32

1. ОРГАНИЗАЦИОННО-МЕТОДИЧЕСКИЙ РАЗДЕЛ

1. Цели и задачи освоения учебной дисциплины (модуля), ее место в учебном процессе, требования к уровню освоения содержания дисциплины (модуля)

1.1. Цели и задачи изучения дисциплины (модуля)

Цель:

– формирование представления о предыстории, правовой основе, концепции и институционализации Нюрнбергского трибунала, его общеполитическом и правовом значении для международной уголовной юстиции;

– ознакомление с сущностью идеи международного уголовного суда, доктринальными основами международного уголовного правосудия; Уставом международного военного трибунала, приговором Нюрнбергского трибунала, влиянием Нюрнбергского процесса на дальнейшее развитие международной уголовной юстиции;

– воспитание нравственного отношения к исторической памяти, нетерпимого отношения к искажению истории и реабилитации нацизма

Задачи изучения дисциплины

являются приобретение знаний о:

- Версальском мирном договоре и других мирных договорах как правовой основе миропорядка по итогам Первой мировой войны;

- реакционной сущности германского фашизма и подготовке к началу второй мировой войны;

- доктрине и практике тотальной войны нацистской Германии;

- возникновении и развитии идеи международного уголовного суда;

- теоретической разработке основ международного уголовного правосудия;

- положениях Устава Международного военного трибунала;

- организации деятельности Международного военного трибунала;

- приговоре нацистским преступникам;

- влиянии Нюрнбергского процесса на дальнейшее развитие международной уголовной юстиции;

- судебных процессах, на основе принципов, выработанных Нюрнбергским трибуналом;

- Токийский трибунал;

- роли СССР в организации Международного военного трибунала и уголовном преследовании военных преступников.

1.2. Место дисциплины (модуля) в структуре образовательной программы направления подготовки 40.03.01 Юриспруденция

Учебная дисциплина «Нюрнбергский процесс и развитие международной уголовной юстиции» относится к факультативным дисциплинам ФТД.03.

Изучение учебной дисциплины «Нюрнбергский процесс и развитие международной уголовной юстиции» базируется на знаниях, умениях и навыках, полученных обучающимися при изучении предшествующих курсов: «История России», «Защита прав инвалидов», «Уголовное право», «Уголовный процесс»

Изучение учебной дисциплины «Нюрнбергский процесс и развитие международной уголовной юстиции» необходимо для освоения такой дисциплины как: «Международное право».

Дисциплина изучается на 3-м курсе, в 6-м семестре (очная, заочная формы обучения).

1.3. Требования к результатам освоения дисциплины «Нюрнбергский процесс и развитие международной уголовной юстиции»

Процесс освоения учебной дисциплины направлен на формирование у обучающихся следующих компетенций:

Код и наименование компетенции	Код и наименование индикатора достижения компетенции
УК-1. - Способен осуществлять поиск, критический анализ и синтез информации, применять системный подход для решения поставленных задач	УК-1.1. Знает принципы сбора, отбора и обобщения информации, методики системного подхода для решения профессиональных задач. УК-1.2. Умеет анализировать и систематизировать разнородные данные, оценивать эффективность процедур анализа проблем и принятия решений в профессиональной деятельности. УК-1.3. Владеет навыками научного поиска и практической работы с информационными источниками; методами принятия решений.
ПК-4 - Способен осуществлять профессиональную деятельность на основе развитого правосознания, правового мышления и правовой культуры	ПК-4.1. Знает ценность права, основные принципы современного правосознания; основные черты и характеристики развитой правовой культуры личности; основы функционирования общественного сознания и культуры для профессиональной самореализации на основе развитого правосознания, правового мышления и правовой культуры. ПК-4.2. Умеет применять способы и принципы обеспечения соблюдения законодательства в правоприменительной деятельности, осуществлять профессиональную деятельность, осознавая ценность права, обладая правовой культурой и правовым мышлением. ПК-4.3. Владеет правовым мышлением и правовой культурой для осуществления профессиональной деятельности; навыками обеспечения соблюдения законодательства различными субъектами права.

2. СТРУКТУРА И СОДЕРЖАНИЕ УЧЕБНОЙ ДИСЦИПЛИНЫ (МОДУЛЯ)

2.1. Объем учебной дисциплины (модуля)

Вид учебной работы	Всего, часов		Очная форма	Заочная форма
			Курс, часов	Курс, часов
	Очная форма	Заочная форма	3 курс 108 часов	3 курс 108 часов
Аудиторная работа обучающихся с преподавателем (по видам учебных занятий), всего в том числе:	22	4	22	4
Лекции (Л)	2	0	2	0
В том числе, практическая подготовка (ЛПП)	0	0	0	0
Практические занятия (ПЗ) (в том числе зачет)	20	4	20	4
В том числе, практическая подготовка (ПЗПП)	4	0	4	0
Лабораторные работы (ЛР)	0	0	0	0
В том числе, практическая подготовка (ЛРПП)	0	0	0	0
Самостоятельная работа обучающихся (СР)	86	100	86	100
В том числе, практическая подготовка (СРПП)	17	20	17	20
Промежуточная аттестация (подготовка и сдача), всего:	-	4	-	4
Контрольная работа	-	-	-	-
Курсовая работа	-	-	-	-
Зачет	+	4	+	4
Итого: Общая трудоемкость учебной дисциплины (в часах, зачетных единицах)	108 часов, 3 зачетные единицы	108 часов, 3 зачетные единицы	108 часов, 3 зачетные единицы	108 часов, 3 зачетные единицы

2.2. Содержание разделов учебной дисциплины (модуля)

№ п/п	Наименование темы	Тематика занятий	Формируемые компетенции (индекс)
2	Тема 2. Правовые и теоретические основы международного уголовного правосудия	<p>1. Возникновение идеи Международного уголовного суда и ее развитие в работах Муанье и Л.А. Камаровского, Г. Кельзена и др.</p> <p>2. Дискуссия о международном уголовном суде на Международном пениitenciарном конгрессе 1922 г. и Брюссельском международном конгрессе уголовного права 1926 г. Конвенция о создании международного уголовного суда 1937 г.</p> <p>3. Основы международного уголовного правосудия в науке советского права.</p>	УК-1.1, УК- 1.2, УК-1.3 ПК-4.1, ПК- 4.2, ПК-4.3
3	Тема 3. Подготовка	1. Идея СССР о «Суде народов»	УК-1.1, УК- 1.2, УК-1.3

	<p>судебного процесса над главными военными преступниками европейских стран оси</p>	<p>над главными военными преступниками.</p> <p>2. Атлантическая хартия как один из основных программных документов антигитлеровской коалиции.</p> <p>3. Вашингтонская Декларация Объединенных наций 1942 г.</p> <p>4. Заявление Правительства СССР «Об ответственности гитлеровских захватчиков и их сообщников за злодеяния, совершенные ими в оккупированных странах Европы» от 14 октября 1942 г.</p> <p>5. Совместная декларация ряда европейских государств и СССР «О проводимом гитлеровскими властями истребления еврейского населения» от 18 декабря 1942 г.</p> <p>7. Указ Президиума Верховного Совета СССР от 2 ноября 1942 г. об образовании Чрезвычайной государственной комиссии по установлению и расследованию злодеяний немецко-фашистских захватчиков и их сообщников и причиненного ими ущерба гражданам, колхозам, общественным организациям, государственным предприятиям и учреждениям СССР. Формирование СССР правовой базы для сбора и закрепления доказательств преступлений фашизма. Указ Президиума Верховного Совета СССР от 19 апреля 1943 г. «О мерах наказания для немецко-фашистских злодеев, виновных в убийствах и истязаниях советского гражданского населения и пленных красноармейцев, для шпионов, изменников, Родины из числа советских граждан и для их пособников»</p> <p>7. Судебные процессы в Краснодаре и Харькове в отношении военных преступников.</p> <p>8. Декларация правительств СССР, США и Великобритании «Об ответственности гитлеровцев за совершенные зверства» от 30 октября 1943 г.</p> <p>9. Американский проект Международного военного трибунала; позиция СССР.</p>	<p>ПК-4.1, ПК- 4.2, ПК-4.3</p>
4	<p>Тема 4. Устав Международного военного трибунала для суда и наказания главных военных</p>	<p>1. Разработка Устава Международного военного трибунала.</p> <p>2. Принципы организации и деятельности Международного военного трибунала. Юрисдикция и полномочия Международного военного трибунала.</p>	<p>УК-1.1, УК- 1.2, УК-1.3 ПК-4.1, ПК- 4.2, ПК-4.3</p>

	преступников европейских стран оси	Обвинение и защита по Уставу Международного военного трибунала. Процессуальные гарантии для подсудимых по Уставу Международного военного трибунала.	
5	Нюрнбергский судебный процесс над главными военными преступниками европейских стран оси	1. Состав трибунала. Представитель от СССР. Председательствующий на заседаниях трибунала. 2. Главные обвинители. Главный обвинитель от СССР. Документальная и следственная части при главном обвинителе. Комитет обвинителей. Подготовка обвинительного заключения (акта) 3. Основные этапы судебного процесса. Речи государственных обвинителей на Нюрнбергском процессе	УК-1.1, УК- 1.2, УК-1.3 ПК-4.1, ПК- 4.2, ПК-4.3
6	Приговор Международного военного трибунала для суда и наказания главных военных преступников европейских стран оси	1. Структура и форма приговора. Позиция СССР по структуре и форме приговора. 2. Признание виновными обвиняемых и юридическая оценка совершенных ими деяний. Оправдание троих обвиняемых. Наказание нацистских преступников	УК-1.1, УК- 1.2, УК-1.3 ПК-4.1, ПК- 4.2, ПК-4.3
7	Тема 7. Судебные процессы над военными преступниками на основе Нюрнбергских принципов	1. Судебные процессы над фашистскими преступниками, состоявшиеся в Советском Союзе. 2. Судебные процессы над нацистскими преступниками, проведенные США в оккупированной зоне. Судебные процессы в Германии и других странах на основе Нюрнбергских принципов	УК-1.1, УК- 1.2, УК-1.3 ПК-4.1, ПК- 4.2, ПК-4.3
8	Тема 8. Международный военный трибунал для Дальнего Востока («Токийский трибунал»)	1. Каирская декларация (декларация Англии, Америки и Китая относительно Японии) (Каир, 1943). Создание и организация деятельности Токийского трибунала 2. Работа военного трибунала. Обвинение и защита военных преступников. Приговор Международный военный трибунал для	УК-1.1, УК- 1.2, УК-1.3 ПК-4.1, ПК- 4.2, ПК-4.3

		Дальнего Востока	
9	Тема 9. Судебные процессы над японскими военными преступниками, совершившими преступления в Китае	1. Заключение Высшего совета национальной обороны Китайской Республики от 12 августа 1945 г. о наказании японских военных преступников. Создание специальной комиссии по борьбе с военными преступниками 2. Нанкинский военный трибунал по военным преступлениям. 3. Судебные процессы над военными преступниками в Китае в 1944-1956 гг.	УК-1.1, УК- 1.2, УК-1.3 ПК-4.1, ПК- 4.2, ПК-4.3
10	Тема 10. Нюрнбергский процесс и его влияние на дальнейшее развитие международной уголовной юстиции	1. Правовые принципы и критерии правовой ответственности за тягчайшие международные преступления, подтвержденные, развитые и выработанные в ходе Нюрнбергского процесса, и современное международное уголовное право 2. Международный трибунал для судебного преследования лиц, ответственных за серьезные нарушения международного гуманитарного права, совершенные на территории бывшей Республики Югославии (1993). Международный трибунал по Руанде (1994). Специальный трибунал по Ливану (2006). 3. Международный уголовный суд как первый постоянный международный орган уголовной юстиции (1998)	УК-1.1, УК- 1.2, УК-1.3 ПК-4.1, ПК- 4.2, ПК-4.3

2.3. Разделы дисциплин и виды занятий

Очная форма обучения

№ п/п	Наименование темы	Аудиторная работа		Внеауд. Работа	Объем в часах
		Л	ПЗ/ЛР	СР	Всего
		в том числе, ЛПП	в том числе, ПЗПП/ЛРПП	в том числе, СРПП	в том числе, ПП
6 семестр					
1	Тема 1. Историко-правовые основания Международного военного трибунала для суда и наказания главных военных преступников европейских стран оси. Мирные договоры как правовая основа миропорядка	2	2	8	12
				-	-

2	Тема 2. Правовые и теоретические основы международного уголовного правосудия	-	2	8	10
			-	-	-
3	Тема 3. Подготовка судебного процесса над главными военными преступниками европейских стран оси	-	2	8	10
			-	-	-
4	Тема 4. Устав Международного военного трибунала для суда и наказания главных военных преступников европейских стран оси	-	2	8	10
		-	-	-	-
5	Тема 5. Нюрнбергский судебный процесс над главными военными преступниками европейских стран оси	-	2	8	10
6	Тема 6. Приговор Международного военного трибунала для суда и наказания главных военных преступников европейских стран оси	-	2	8	10
7	Тема 7. Судебные процессы над военными преступниками на основе Нюрнбергских принципов	-	2	8	10
8	Тема 8. Международный военный трибунал для Дальнего Востока («Токийский трибунал»)	-	2	10	12
9	Тема 9. Судебные процессы над японскими военными преступниками, совершившими преступления в Китае	-	2	10	12
10	Тема 10. Нюрнбергский процесс и его влияние на дальнейшее развитие международной уголовной юстиции	-	2	10	12
	Зачет	-	+	-	+
Всего		2	20	86	108

Заочная форма обучения

№ п/п	Наименование темы	Аудиторная работа	Внеауд. Работа	Объем в часах
-------	-------------------	-------------------	----------------	---------------

		Л	ПЗ/ЛР	СР	Всего
		в том числе, ЛПП	в том числе, ПЗПП/ЛРПП	в том числе, СРПП	в том числе, ПП
6 семестр					
1	Тема 1. Историко-правовые основания Международного военного трибунала для суда и наказания главных военных преступников европейских стран оси. Мирные договоры как правовая основа миропорядка	-	2 0	10	12
2	Тема 2. Правовые и теоретические основы международного уголовного правосудия	-	- 0	10	10
3	Тема 3. Подготовка судебного процесса над главными военными преступниками европейских стран оси	-	- 0	10	10
4	Тема 4. Устав Международного военного трибунала для суда и наказания главных военных преступников европейских стран оси	-	- 0	10	10
5	Тема 5. Нюрнбергский судебный процесс над главными военными преступниками европейских стран оси	-	-	10	10
6	Тема 6. Приговор Международного военного трибунала для суда и наказания главных военных преступников европейских стран оси	-	-	10	10
7	Тема 7. Судебные процессы над военными преступниками на основе Нюрнбергских принципов	-	-	10	10
8	Тема 8. Международный военный трибунал для Дальнего Востока («Токийский трибунал»)	-	-	10	10
9	Тема 9. Судебные процессы над японскими военными преступниками, совершившими преступления в Китае	-	-	10	10
10	Тема 10. Нюрнбергский процесс и его влияние на дальнейшее развитие международной уголовной юстиции	-	2	10	12
	Зачет	-	-	-	4

Всего	-	4	100	108
--------------	---	----------	------------	------------

2.4. План самостоятельной работы обучающегося по дисциплине (модулю)

Очная форма обучения

№	Название разделов и тем	Виды самостоятельной работы	Трудоемкость	Формируемые компетенции	Формы контроля
1	Тема 1. Историко-правовые основания Международного военного трибунала для суда и наказания главных военных преступников европейских стран оси. Мирные договоры как правовая основа миропорядка	Изучение дополнительной литературы	4	УК-1.1, УК- 1.2, УК-1.3 ПК-4.1, ПК- 4.2, ПК-4.3	Устный опрос
		Подготовка докладов – презентаций, эссе в соответствии с выбранной темой	2		Доклад - презентация и его обсуждение, эссе
		Выполнить письменные практические задания	2		Анализ письменных практических заданий
2	Тема 2. Правовые и теоретические основы международного уголовного правосудия	Изучение дополнительной литературы	4	УК-1.1, УК- 1.2, УК-1.3 ПК-4.1, ПК- 4.2, ПК-4.3	устный опрос
		Подготовка докладов – презентаций, эссе в соответствии с выбранной темой	2		Доклад - презентация и его обсуждение, эссе
		Выполнить письменные практические задания	2		Анализ письменных практических заданий.
3	Тема 3. Подготовка судебного процесса над главными военными преступниками европейских стран оси	Изучение дополнительной литературы	4	УК-1.1, УК- 1.2, УК-1.3 ПК-4.1, ПК- 4.2, ПК-4.3	Устный опрос
		Подготовка докладов - презентаций в соответствии с выбранной темой	2		Доклад - презентация и его обсуждение, эссе

		Выполнить письменные практические задания	2		Анализ письменных практических заданий.
4	Тема 4. Устав Международного военного трибунала для суда и наказания главных военных преступников европейских стран оси	Изучение дополнительной литературы	4	УК-1.1, УК- 1.2, УК-1.3 ПК-4.1, ПК- 4.2, ПК-4.3	Устный опрос
		Подготовка докладов - презентаций в соответствии с выбранной темой	2		Доклад - презентация и его обсуждение, эссе
		Выполнить письменные практические задания	2		Анализ письменных практических заданий
5	Тема 5. Нюрнбергский судебный процесс над главными военными преступниками европейских стран оси	Изучение дополнительной литературы	4	УК-1.1, УК- 1.2, УК-1.3 ПК-4.1, ПК- 4.2, ПК-4.3	Устный опрос
		Подготовка докладов - презентаций в соответствии с выбранной темой	2		Доклад - презентация и его обсуждение, эссе
		Выполнить письменные практические задания	2		Анализ письменных практических заданий
6	Тема 6. Приговор Международного военного трибунала для суда и наказания главных военных преступников европейских стран оси	Изучение дополнительной литературы	4	УК-1.1, УК- 1.2, УК-1.3 ПК-4.1, ПК- 4.2, ПК-4.3	Устный опрос
		Подготовка докладов - презентаций в соответствии с выбранной	2		Доклад - презентация и его обсуждение, эссе

		темой			
		Выполнить письменные практические задания	2		Анализ письменных практических заданий.
7	Тема 7. Судебные процессы над военными преступниками на основе Нюрнбергских принципов	Изучение дополнительной литературы	4	УК-1.1, УК- 1.2, УК-1.3 ПК-4.1, ПК- 4.2, ПК-4.3	Устный опрос
		Подготовка докладов - презентаций в соответствии с выбранной темой	2		Доклад - презентация и его обсуждение, эссе
		Выполнить письменные практические задания	2		Анализ письменных практических заданий.
8	Тема 8. Международный военный трибунал для Дальнего Востока («Токийский трибунал»)	Изучение дополнительной литературы	4	УК-1.1, УК- 1.2, УК-1.3 ПК-4.1, ПК- 4.2, ПК-4.3	Устный опрос
		Подготовка докладов - презентаций в соответствии с выбранной темой	4		Доклад - презентация и его обсуждение, эссе
		Выполнить письменные практические задания	2		Анализ письменных практических заданий.
9	Тема 9. Судебные процессы над японскими военными преступниками, совершившими преступления в Китае	Изучение дополнительной литературы	4	УК-1.1, УК- 1.2, УК-1.3 ПК-4.1 ПК- 4.2 ПК-4.3	Устный опрос
		Подготовка докладов - презентаций в соответствии с выбранной темой	4		Доклад - презентация и его обсуждение, эссе

		Выполнить письменные практические задания	2		Анализ письменных практических заданий
10	Тема 10. Нюрнбергский процесс и его влияние на дальнейшее развитие международной уголовной юстиции	Изучение дополнительной литературы	4	УК-1.1, УК- 1.2, УК-1.3 ПК-4.1, ПК- 4.2, ПК-4.3	Устный опрос
		Подготовка докладов - презентаций в соответствии с выбранной темой	4		Доклад - презентация и его обсуждение, эссе
		Выполнить письменные практические задания	2		Анализ письменных практических заданий

Заочная форма обучения

№	Название разделов и тем	Виды самостоятельной работы	Трудоемкость	Формируемые компетенции	Формы контроля
1	Тема 1. Историко-правовые основания Международного военного трибунала для суда и наказания главных военных преступников европейских стран оси. Мирные договоры как правовая основа миропорядка	Изучение дополнительной литературы	4	УК-1.1, УК- 1.2, УК-1.3 ПК-4.1, ПК- 4.2, ПК-4.3	Устный опрос
		Подготовка докладов – презентаций, эссе в соответствии с выбранной темой	4		Доклад - презентация и его обсуждение, эссе
		Выполнить письменные практические задания	2		Анализ письменных практических заданий
2	Тема 2. Правовые и теоретические основы международного уголовного правосудия	Изучение дополнительной литературы	4	УК-1.1, УК- 1.2, УК-1.3 ПК-4.1, ПК- 4.2, ПК-4.3	устный опрос
		Подготовка докладов – презентаций, эссе в соответствии с выбранной темой	4		Доклад - презентация и его обсуждение, эссе
		Выполнить письменные	2		Анализ письменных практических

		практические задания			заданий.
3	Тема 3. Подготовка судебного процесса над главными военными преступниками европейских стран оси	Изучение дополнительной литературы	4	УК-1.1, УК- 1.2, УК-1.3 ПК-4.1, ПК- 4.2, ПК-4.3	Устный опрос
		Подготовка докладов - презентаций в соответствии с выбранной темой	4		Доклад - презентация и его обсуждение
		Выполнить письменные практические задания	2		Анализ письменных практических заданий.
4	Тема 4. Устав Международного военного трибунала для суда и наказания главных военных преступников европейских стран оси	Изучение дополнительной литературы	4	УК-1.1, УК- 1.2, УК-1.3 ПК-4.1, ПК- 4.2, ПК-4.3	Устный опрос
		Подготовка докладов - презентаций в соответствии с выбранной темой	4		Доклад - презентация и его обсуждение.
		Выполнить письменные практические задания	2		Анализ письменных практических заданий
5	Тема 5. Нюрнбергский судебный процесс над главными военными преступниками европейских стран оси	Изучение дополнительной литературы	4	УК-1.1, УК- 1.2, УК-1.3 ПК-4.1, ПК- 4.2, ПК-4.3	Устный опрос
		Подготовка докладов - презентаций в соответствии с выбранной темой	4		Доклад - презентация и его обсуждение
		Выполнить письменные практические задания	2		Анализ письменных практических заданий

		задания			
6	Тема 6. Приговор Международного военного трибунала для суда и наказания главных военных преступников европейских стран оси	Изучение дополнительной литературы	4	УК-1.1, УК- 1.2, УК-1.3 ПК-4.1, ПК- 4.2, ПК-4.3	Устный опрос
		Подготовка докладов - презентаций в соответствии с выбранной темой	4		Доклад - презентация и его обсуждение
		Выполнить письменные практические задания	2		Анализ письменных практических заданий.
7	Тема 7. Судебные процессы над военными преступниками на основе Нюрнбергских принципов	Изучение дополнительной литературы	4	УК-1.1, УК- 1.2, УК-1.3 ПК-4.1, ПК- 4.2, ПК-4.3	Устный опрос
		Подготовка докладов - презентаций в соответствии с выбранной темой	4		Доклад - презентация и его обсуждение
		Выполнить письменные практические задания	2		Анализ письменных практических заданий.
8	Тема 8. Международный военный трибунал для Дальнего Востока («Токийский трибунал»)	Изучение дополнительной литературы	4	УК-1.1, УК- 1.2, УК-1.3 ПК-4.1, ПК- 4.2, ПК-4.3	Устный опрос
		Подготовка докладов - презентаций в соответствии с выбранной темой	4		Доклад - презентация и его обсуждение
		Выполнить письменные практические задания	2		Анализ письменных практических заданий.

9	Тема 9. Судебные процессы над японскими военными преступниками, совершившими преступления в Китае	Изучение дополнительной литературы	4	УК-1.1, УК- 1.2, УК-1.3 ПК-4.1, ПК- 4.2, ПК-4.3	Устный опрос
		Подготовка докладов - презентаций в соответствии с выбранной темой	4		Доклад - презентация и его обсуждение
		Выполнить письменные практические задания	2		Анализ письменных практических заданий
10	Тема 10. Нюрнбергский процесс и его влияние на дальнейшее развитие международной уголовной юстиции	Изучение дополнительной литературы	4	УК-1.1, УК- 1.2, УК-1.3 ПК-4.1, ПК- 4.2, ПК-4.3	Устный опрос
		Подготовка докладов - презентаций в соответствии с выбранной темой	4		Доклад - презентация и его обсуждение
		Выполнить письменные практические задания	2		Анализ письменных практических заданий

3. ОСОБЕННОСТИ ОБУЧЕНИЯ ИНВАЛИДОВ И ЛИЦ С ОВЗ

Учебные занятия инвалидов и лиц с ограниченными возможностями здоровья организуются совместно с другими обучающимися в общих группах, а также индивидуально, в соответствии с графиком индивидуальных занятий.

При этом необходимо учитывать несколько аспектов:

- особенности нозологии студентов инвалидов и лиц с ограниченными возможностями здоровья;
- психоэмоциональное состояния студентов;
- психологический климат, который сложился в студенческой группе;
- настрой отдельных студентов и группы в целом на процесс обучения.

При организации учебных занятий в общих группах используются социально-активные и рефлексивные методы обучения, технологии социокультурной реабилитации с целью оказания помощи в установлении полноценных межличностных отношений, создания комфортного психологического климата в группе.

В образовательной деятельности применяются материально-техническое оснащение, специализированные технические средства приема-передачи учебной информации в доступных формах для студентов с различными особенностями здоровья, электронные образовательные ресурсы в адаптированных формах.

Специфика обучения правовых дисциплин инвалидов и студентов с ограниченными возможностями здоровья предполагает использование игрового, практико-ориентированного, занимательного материала, который необходим для получения знаний и формирования необходимых компетенций. Подготовка студентами заданий для семинарских занятий должна сочетать устные и письменные формы в соответствии с их особенностями здоровья.

Для того чтобы предотвращать наступление у студентов с инвалидностью и обучающихся имеющих ограниченные возможности здоровья быстрого утомления можно использовать следующие методы работы:

- чередование умственной и практической деятельности;
- преподнесение материала с использованием средств наглядности;
- использование технических средств обучения, чередование предъявляемой на слух информации с наглядно-демонстрационным материалом.

При освоении дисциплин инвалидами и лицами с ограниченными возможностями здоровья большое значение должно отводиться проведению с ними индивидуальной работы со стороны преподавателей. В индивидуальную работу включается:

- индивидуальная учебная работа (консультации), то есть дополнительное разъяснение учебного материала и углубленное изучение материала с теми обучающимися, которые в этом заинтересованы;
- индивидуальная воспитательная работа.

Особенности обучения студентов с нарушениями опорно-двигательного аппарата. Для студента имеющего нарушения опорно-двигательного аппарата, необходимо посоветовать использовать вспомогательные средства для усвоения программы, например, диктофон и другие электронные носители информации.

При проведении аудиторных занятий со студентами, имеющими осложнения с моторикой рук возможно использование следующих вариантов работы:

- обеспечение студентов электронными текстами лекций и заданий к семинарским занятиям;
- использование технических средств фиксации текста (диктофоны), с последующим составлением тезисов лекции в ходе самостоятельной работы студента, которые они впоследствии могут использовать при подготовке и ответах на семинарских занятиях.

Одним из видов работы для студентов, испытывающих трудности в письме может быть подготовка к семинарским занятиям таких заданий, которые не требуют от них написания длинных текстов ответов. Наиболее оптимальным вариантом такого задания, выполняемого в письменной форме, может служить тестовое задание. Использование тестирования студентов необходимо совмещать с обсуждением вариантов ответов.

Контроль знаний можно вести как в устном, так и в письменном виде.

Особенности обучения студентов с нарушением слуха.

При организации образовательного процесса со слабослышащей аудиторией рекомендуется использовать следующие педагогические принципы:

- наглядности преподаваемого материала;
- индивидуального подхода к каждому студенту;
- использования информационных технологий;
- использования учебных пособий, адаптированных для восприятия студентами с нарушением слуха.

Студенту с нарушением слуха следует предложить занять место на передних партах аудитории, а преподавателю рекомендуется больше времени во время занятий находиться рядом с рабочим местом этого студента. Учитывая, что такие студенты лучше понимают по губам, желательно располагаться к ним лицом, говорить громко и четко.

Для повышения уровня восприятия учебной информации студентами рассматриваемой группы, рекомендуется применение звукоусиливающей аппаратуры, мультимедийных и других средств. Сложные для понимания темы следует снабжать как можно большим количеством

наглядного материала. Особую роль в обучении лиц с нарушенным слухом, играют видеоматериалы. По возможности, предъявляемая видеoinформация может сопровождаться текстовой бегущей строкой или сурдологическим переводом.

Контроль знаний студентов указанной нозологии может вестись преимущественно в письменном виде, но для развития устной речи, рекомендуется предложить студенту рассказать ответ на задание в тезисах.

Особенности обучения студентов с нарушением зрения. Специфика обучения слабовидящих студентов заключается в следующем:

- необходимо дозировать учебную нагрузку;
- применять специальные формы и методы обучения, технические средства, позволяющие воспринимать информацию, а также оптических и тифлопедагогических устройств, расширяющих познавательные возможности студентов;
- увеличивать искусственную освещенность помещений, в которых занимаются студенты с пониженным зрением.

При зрительной работе у слабовидящих студентов быстро наступает утомление, что снижает их работоспособность. Поэтому необходимо проводить небольшие перерывы или переключение рабочей активности.

При чтении лекций, слабовидящим студентам следует разрешить использовать звукозаписывающие устройства и компьютеры, как способ конспектирования, во время занятий. Необходимо комментировать свои жесты и надписи на доске и передавать словами то, что часто выражается мимикой и жестами.

При работе на компьютере следует использовать принцип максимального снижения зрительных нагрузок, дозирование и чередование зрительных нагрузок с другими видами деятельности. Кроме того, необходимо использовать специальные программные средства для увеличения изображения на экране или для озвучивания информации.

При проведении процедуры оценивания результатов обучения инвалидов и лиц с ограниченными возможностями здоровья обеспечивается выполнение следующих дополнительных требований в зависимости от индивидуальных особенностей, обучающихся:

1. информация по порядку проведения процедуры оценивания предоставляется в доступной форме (устно, в письменной форме, на электронном носителе, в печатной форме увеличенным шрифтом и т.п.);
2. доступная форма предоставления заданий оценочных средств (в печатной форме, в печатной форме увеличенным шрифтом, в форме электронного документа);
3. доступная форма предоставления ответов на задания (письменно на бумаге, набор ответов на компьютере, устно, др.).

При необходимости для студентов с инвалидностью и обучающихся с ограниченными возможностями здоровья процедура оценивания результатов обучения по дисциплине может проводиться в несколько этапов, а также может быть предоставлено дополнительное время для подготовки ответа на зачете или экзамене.

4. УЧЕБНО-МЕТОДИЧЕСКОЕ ОБЕСПЕЧЕНИЕ САМОСТОЯТЕЛЬНОЙ РАБОТЫ ОБУЧАЮЩИХСЯ

Самостоятельная работа, наряду с аудиторными занятиями, является неотъемлемой частью изучения дисциплины. Приступая к изучению дисциплины, студенты должны ознакомиться с учебной программой, учебной, научной и методической литературой, имеющейся в библиотеке, получить в библиотеке рекомендованные учебники и учебно-методические пособия, завести тетради для конспектирования лекций и практических занятий.

К видам самостоятельной работы в рамках обучения относятся:

- самостоятельный поиск и изучение научных материалов в рамках курса, в том числе при подготовке к практическим занятиям;

- анализ изученных материалов и подготовка устных докладов и контрольной работы в соответствии с выбранной для этого вида работы темой;
- самостоятельное изучение определенных разделов и тем дисциплины;
- подготовка к аудиторным занятиям;
- подготовка к промежуточному, текущему контролю знаний и навыков (в т.ч. к контрольным работам, тестированию и т.п.);
- подготовка к зачету
- изучение рекомендованной учебной и научной литературы по проблемам;
- выполнение индивидуальных заданий преподавателя.

В качестве видов самостоятельной работы обучающегося могут использоваться подготовка презентации, участие в публичной дискуссии, дебатах, выполнение докладов -презентаций, эссе и т.д.

- подготовка к зачету

Модельное задание 1. Подготовка электронной презентации для публичного выступления по вопросам практического занятия с использованием компьютерной программы Microsoft PowerPoint.

Модельное задание 2. Выполнение предложенных преподавателем индивидуальных заданий

Модельное задание 3. Выполнение эссе, в котором обучающийся излагает свое мнение по поводу определенной теоретической или практической проблемы.

Модельное задание 4. Участие в дискуссии по вопросам темы, для чего обучающийся в режиме домашнего задания готовит 10-15 минутное сообщение, которое представляет в ходе семинарского занятия, а другие участники дискуссии имеют возможность задать докладчику вопросы и предложить свое видение проблемы.

При этом необходимо учитывать рекомендации преподавателя и требования учебной программы. При подготовке к зачету повторять пройденный материал в соответствии с учебной программой, примерным перечнем учебных вопросов, выносящихся на зачет и содержащихся в данной программе. Использовать конспект лекций и литературу, рекомендованную преподавателем.

Обратить особое внимание на темы учебных занятий, пропущенных студентом по разным причинам. При необходимости обратиться за консультацией и методической помощью к преподавателю. Самостоятельная работа может осуществляться индивидуально или группами студентов в зависимости от цели, объема, конкретной тематики самостоятельной работы, уровня сложности, уровня умений студентов.

Контроль результатов внеаудиторной самостоятельной работы студентов может осуществляться в пределах времени, отведенного на обязательные учебные занятия по дисциплине и внеаудиторную самостоятельную работу студентов по дисциплине, может проходить в письменной, устной или смешанной форме.

Для оптимизации организации и повышения качества обучения студентам рекомендуется руководствоваться следующими методическими рекомендациями по организации самостоятельной работы, размещёнными на официальном сайте университета:

Черкашина Н.В. Методические рекомендации по организации самостоятельной работы обучающихся (направления подготовки: 40.03.01 Юриспруденция, 40.04.01 Юриспруденция) // http://portal.mgsgi.ru/elektronnaya_biblioteka/1972/9919/.

Интерактивные образовательные технологии, используемые в аудиторных занятиях и самостоятельной работе обучающихся

5. ОБРАЗОВАТЕЛЬНЫЕ ТЕХНОЛОГИИ

Интерактивные образовательные технологии, используемые в аудиторных занятиях и самостоятельной работе обучающихся

Очная форма обучения

Семестр	Вид занятия (Л, ПЗ, ЛР, в том числе, ПП)	Используемые интерактивные образовательные технологии	Количество часов
6	Л	Лекция-презентация	2
	ПЗ	Доклад – презентация	2
Итого			4

Заочная форма обучения

Семестр	Вид занятия (Л, ПЗ, ЛР, в том числе, ПП)	Используемые интерактивные образовательные технологии	Количество часов
6			
	ПЗ	Доклад – презентация	4
Итого			4

Разработка мультимедийной лекции - презентации

Мультимедийная лекция - презентация - представление содержания учебного материала, учебной задачи с использованием мультимедийных технологий.

Общие требования к презентации:

- презентация не должна быть меньше 10 слайдов;
- первый лист – это титульный лист, на котором обязательно должны быть представлены: название проекта; фамилия, имя автора; номер учебной группы, название учебного учреждения;
- следующим слайдом должно быть содержание, где представлены основные этапы (моменты) презентации. Желательно, чтобы из содержания по гиперссылке можно перейти на необходимую страницу и вернуться вновь на содержание;
- дизайн-эргономические требования: сочетаемость цветов, ограниченное количество объектов на слайде, цвет текста;
- в презентации необходимы импортированные объекты из существующих цифровых образовательных ресурсов. (Наиболее приемлемым и удобным в работе является ЦОР «Использование Microsoft Office»;
- последними слайдами презентации должны быть глоссарий и список литературы.

Одним из важных моментов является сохранение единого стиля, унифицированной структуры и формы представления учебного материала на всем уроке. При создании мультимедийного пособия предполагается ограничиться использованием двух или трех шрифтов. Вся презентация должна выполняться в одной цветовой палитре, например на базе одного шаблона, также важно проверить презентацию на удобство её чтения с экрана. Тексты презентации не должны быть большими. Выгоднее использовать сжатый, информационный стиль изложения материала. Нужно будет суметь вместить максимум информации в минимум слов, привлечь и удержать внимание обучаемых.

При подготовке мультимедийных лекций - презентаций возможно использование ресурсов сети Интернет, современных мультимедийных энциклопедий и электронных учебников. Удобным является тот факт, что мультимедийную презентацию можно будет дополнять новыми материалами, для её совершенствования, тем более что современные программные и технические средства позволяют легко изменять содержание презентации и хранить большие объемы информации.

Доклад-презентация. Использование мультимедийных возможностей во время докладов преследует следующие цели: демонстрация возможностей и способностей организации доклада в соответствии с современными требованиями и с использованием современных информационных

технологий; наглядное представление основных положений доклада; повышение эффективности доклада за счет одновременного изложения материала и показа демонстрационных фрагментов (аудио-визуальная подача материала); поддержание интереса к материалу изложения.

Докладчик в праве выбрать программное обеспечение для презентации своего доклада, однако следует учесть совместимость ПО с теми компьютерами, где будет проходить презентация, поэтому данные методические рекомендации разработаны для установленного на факультете лингвистики лицензионного пакета Microsoft Office.

Подготовка доклада с презентацией состоит из следующих этапов:

1. Подготовка текста доклада по рекомендованным источникам.
2. Разработка структуры презентации.
3. Создание презентации в Microsoft PowerPoint.
4. Репетиция доклада с использованием презентации.

Следует обращать внимание на дату публикации и фамилию автора (или издательство). Слишком старый год издания (более 5 лет для актуальных исследований и более 10 лет для фундаментальных наук) может не содержать современных точек зрения по интересующему вас вопросу. Исключение может составить рассмотрение истории вопроса. К частным исследованиям также подходите критически.

Приветствуется предоставление разных подходов к решению проблемы: неоднозначность способствует развитию дискуссии и создает почву для формирования умения анализировать и обобщать полученную информацию. Теоретические положения должны быть проиллюстрированы примерами. Поскольку доклад будет поддержан презентацией, следует включить в текст таблицы, схемы, рисунки и диаграммы – все то, что поможет слушателям вникнуть в суть проблемы и облегчит ее понимание. Сплошная текстовая информация затрудняет восприятие, поэтому необходимо продумать схематическую и графическую форму подачи материала, там, где это возможно.

Структура презентации должна соответствовать плану (структуре) доклада. Титульный слайд должен содержать название доклада, имя докладчика. Также на первый слайд можно поместить название и логотип университета и / или подразделения, в котором происходит доклад.

Очередность слайдов должна четко соответствовать структуре доклада. Не следует в процессе доклада возвращаться к предыдущим слайдам или перелистывать их вперед, это усложнит процесс и может сбить ход рассуждений. Слайды можно пронумеровать с указанием общего количества слайдов в презентации. Таким образом, аудитория будет понимать, сколько слайдов осталось до конца доклада, а также задавать вопросы по теме выступления со ссылкой на номер слайда.

Слайды должны демонстрировать лишь основные положения доклада в тезисном (конспектном) формате.

В случае если объемный текст нужен на экране (определение, цитата и пр.), настоятельно рекомендуется его разбивка на составляющие компоненты и/или визуальное акцентирование ключевых фрагментов (другим цветом, начертанием, размером и т.д.).

Слишком частая смена слайдов неэффективна (менее 10-15 секунд на один слайд). При разделении готового текста доклада на слайды рекомендуется засекаеть время «проговаривания» одного слайда.

Рекомендуемое общее количество слайдов может варьироваться от 10 до 20 (в зависимости от информационной насыщенности слайдов).

6. ОЦЕНОЧНЫЕ СРЕДСТВА ДЛЯ ТЕКУЩЕГО КОНТРОЛЯ УСПЕВАЕМОСТИ И ПРОМЕЖУТОЧНОЙ АТТЕСТАЦИИ

6.1. Организация входного, текущего и промежуточного контроля обучения

Входное тестирование – не предусмотрено

Текущий контроль – устный опрос, доклад-презентация, эссе, ТЕСТ

Промежуточная аттестация – зачет

6.2 Тематика докладов, эссе

Примерная тематика докладов - презентаций

1. Версальский мирный договор и его значение.
2. Влияние принципов Нюрнбергского трибунала на Всеобщую декларацию прав человека 1928 г.
3. Вопросы международного уголовного права в творческом наследии А. Н. Трайнина.
4. Деятельность Комитета обвинителей на Нюрнбергском процессе.
5. Критический анализ американского проекта Международного военного трибунала.
6. Международный уголовный суд: структура и компетенция.
7. Нанкинский военный трибунал: общая характеристика рассмотренных дел.
8. Обзор Краснодарского и Харьковского судебных процессов над военными преступниками.
9. Обзор судебных процессов над нацистскими преступниками, проведенными в Германии.
10. Общая характеристика дискуссии о международном суде на Брюссельском международном конгрессе уголовного права 1926 г.
11. Общая характеристика обвинительного заключения в отношении обвиняемых на Нюрнбергском процессе.
12. Общая характеристика приговора Токийского военного трибунала.
13. Общая характеристика Устава Токийского военного трибунала.
14. Общественно политическое и правовое значение структуры и формы приговора.
15. Особенности организации военных трибуналов в Китае.
16. Причины оправдания троих обвиняемых на Нюрнбергском процессе.
17. Характеристика дискуссии на 33-й конференции Ассоциации международного права (Стокгольм, 1924) об учреждении Международного уголовного суда.
18. Характеристика судебного процесса, прошедшего в Смоленске 1519 декабря 1945 г.

Примерная тематика эссе

1. Характеристика дискуссии на 33-й конференции Ассоциации международного права (Стокгольм, 1924) об учреждении Международного уголовного суда.
2. Общая характеристика дискуссии о международном суде на Брюссельском международном конгрессе уголовного права 1926 г.
3. Обзор Краснодарского и Харьковского судебных процессов над военными преступниками.
4. Критический анализ американского проекта Международного военного трибунала.
5. Общая характеристика обвинительного заключения в отношении обвиняемых на Нюрнбергском процессе.
6. Причины оправдания троих обвиняемых на Нюрнбергском процессе.
7. Обзор судебных процессов над нацистскими преступниками, проведенными в Германии.
8. Общая характеристика приговора Международного военного трибунала для Дальнего Востока.
9. Нанкинский военный трибунал: общая характеристика рассмотренных дел.
10. Влияние принципов Нюрнбергского трибунала на Всеобщую декларацию прав человека 1928 г.

6.3. Курсовая работа - не предусмотрена

6.4. Вопросы к зачету

1. Мирные договоры первой половины XX в. как правовая основа миропорядка.
2. Конференция Ассоциации международного права (Стокгольм, 1924): дискуссия об учреждении Международного уголовного суда.
3. Возникновение идеи Международного уголовного суда и ее развитие в работах Муанье и Л.А. Камаровского, Г. Кельзена и др.
4. Дискуссия о международном уголовном суде на Международном пенитенциарном конгрессе 1922 г. и Брюссельском международном конгрессе уголовного права 1926 г.
5. Консультативный комитет Совета лиги наций о международном уголовном суде.
6. Конвенция о создании международного уголовного суда 1937 г.
7. Основы международного уголовного правосудия в науке советского права.
8. Идея СССР о «Суде народов» над главными военными преступниками.
9. Формирование СССР правовой базы для сбора и закрепления доказательств преступлений фашизма и привлечения виновных к уголовной ответственности.
10. Декларация правительств СССР, США и Великобритании «Об ответственности гитлеровцев за совершенные зверства» от 30 октября 1943 г.
11. Американский проект Международного военного трибунала; позиция СССР.
12. Разработка Устава Международного военного трибунала.
13. Международно-правовые основы Устава Международного военного трибунала.
14. Принципы организации и деятельности Международного военного трибунала. Состав Трибунала.
15. Юрисдикция и полномочия Международного военного трибунала.
16. Процессуальные гарантии для подсудимых по Уставу Международного военного трибунала.
17. Состав трибунала. Представитель от СССР. Главные обвинители. Главный обвинитель от СССР. Документальная и следственная части при главном обвинителе.
18. Комитет обвинителей.
19. Структура и форма приговора. Позиция СССР по структуре и форме приговора.
20. Содержание приговора. Особое мнение Члена Международного военного трибунала от СССР И. Т. Никитченко.
21. Судебные процессы над фашистскими преступниками
22. Каирская декларация (декларация Англии, Америки и Китая относительно Японии) (Каир, 1943); Потсдамская декларация (Германия, 1945); Акт о капитуляции от 2 сентября 1945 г.; Московская конференция от 26 декабря 1945 г.
23. Устав Токийского трибунала.
24. Состав военного трибунала. Представители от СССР.
25. Работа военного трибунала.
26. Приговор Токийского военного трибунала.
27. Создание специальной комиссии по борьбе с военными преступниками в Китае
28. Нанкинский военный трибунал по военным преступлениям.
29. Судебные процессы над военными преступниками в Китае в 1944-1956 гг.
30. Важнейшие международные правоустановления современного мира как наследие Нюрнберга.
31. Правовые принципы и критерии правовой ответственности за тяжчайшие

международные преступления, подтвержденные, развитые и выработанные в ходе Нюрнбергского процесса и современного международного уголовного права.

7. УЧЕБНО-МЕТОДИЧЕСКОЕ И ИНФОРМАЦИОННОЕ ОБЕСПЕЧЕНИЯ УЧЕБНОЙ ДИСЦИПЛИНЫ (МОДУЛЯ)

7.1 Основная литература

1. Савенков А. Н. Нюрнбергский процесс и развитие международной уголовной юстиции: специализированный учебный курс. - М., 2022. - <http://portal.mgsgi.ru/upload/iblock>. - Электронная программа (визуальная). Электронные данные: электронные.

2. Международное уголовное право : учебник для вузов / А. В. Наумов, А. Г. Кибальник, В. Н. Орлов, П. В. Волосюк ; под редакцией А. В. Наумова, А. Г. Кибальника. — 4-е изд., перераб. и доп. — Москва : Издательство Юрайт, 2023. — 509 с. — (Высшее образование). — ISBN 978-5-534-11607-6. — Текст : электронный // Образовательная платформа Юрайт [сайт]. — URL: <https://urait.ru/bcode/510818> (дата обращения: 24.03.2023).

7.2 Дополнительная литература

1. От Войны - к Миру : сборник научных статей. - Москва : РГУП, 2021. - 272 с. - ISBN 978-5-93916-945-5. - Текст : электронный. - URL: <https://znanium.com/catalog/product/1869192> (дата обращения: 24.03.2023). – Режим доступа: по подписке.
2. Военная история России: проблемы, поиски, решения. Материалы Международной научной конференции, посвященной 75-летию Победы в Великой Отечественной войне Волгоград, 11–12 сентября 2020 г. : сборник научных трудов : в 3 частях / под редакцией С. Г. Сидорова [и др.]. — Волгоград : ВолГУ, [б. г.]. — Часть 1 — 2020. — 435 с. — ISBN 978-5-9669-1989-4. — Текст : электронный // Лань : электронно-библиотечная система. — URL: <https://e.lanbook.com/book/237278> (дата обращения: 24.03.2023). — Режим доступа: для авториз. пользователей.
3. Упоров, А. Г. Международное уголовное право : учебное пособие / А. Г. Упоров. - Новокузнецк: ФКОУ ВО Кузбасский институт ФСИН России, 2018. - 72 с. - ISBN 978-5-91246-094-4. - Текст : электронный. - URL: <https://znanium.com/catalog/product/1080591> (дата обращения: 24.03.2023). – Режим доступа: по подписке.

Нормативные правовые акты

1. Конституция Российской Федерации.
2. Уголовный кодекс Российской Федерации.
3. Уголовно-процессуальный кодекс Российской Федерации.
4. Римский статут Международного уголовного суда.
5. Устав Международного военного трибунала для суда и наказания главных военных преступников европейских стран оси
6. Устав Международный военный трибунал для Дальнего Востока («Токийский трибунал»)

7.3. Программное обеспечение

1. Photopea
2. iDroo

3. Wepik
4. Сбер.jazz
5. Яндекс.Телемост
6. Яндекс.Документы
7. Яндекс.Диск
8. Telegram
9. Discord
10. Экранная камера
11. Анкетолог

7.4. Электронные ресурсы

1. Организация Объединенных Наций: www.un.org.
2. Совет Европы: <http://www.coe.int>.
3. Официальный сайт Верховного Суда РФ <http://www.vsrp.ru/>
4. Официальный сайт Президента РФ <http://kremlin.ru/>
5. Официальный сайт Арбитражного суда города Москвы <http://msk.arbitr.ru/>
6. Сайт «Российской газеты» <https://rg.ru/>
7. Научная электронная библиотека eLIBRARY.ru: <https://elibrary.ru/defaultx.asp>
8. ЭБС «ZNANIUM.COM»; <https://znanium.com>
9. Образовательная платформа «Юрайт»: <https://urait.ru/>
10. ЭБС «Лань»: <https://e.lanbook.com>
11. Электронная Библиотека МГТЭУ: http://portal.mgsgi.ru/elektronnaya_biblioteka/
12. Справочно-правовая система Консультант Плюс: <http://www.consultant.ru/>
13. Polpred.com Обзор СМИ: <https://polpred.com/news/>

7.5. Методические указания и материалы по видам занятий

Методические указания по лекционным занятиям.

В ходе лекции студентам рекомендуется конспектировать ее основные положения, не стоит пытаться дословно записать всю лекцию, поскольку скорость лекции не рассчитана на аутентичное воспроизведение выступления лектора в конспекте, тем не менее она является достаточной для того, чтобы студент смог не только усвоить, но и зафиксировать на бумаге сущность затронутых лектором проблем, выводы, а также узловые моменты, на которые обращается особое внимание в ходе лекции.

Основным средством работы на лекционном занятии является конспектирование. Конспектирование – процесс мысленной переработки и письменной фиксации информации, в виде краткого изложения основного содержания, смысла какого-либо текста.

Результат конспектирования – запись, позволяющая конспектирующему немедленно или через некоторый срок с нужной полнотой восстановить полученную информацию. Конспект в переводе с латыни означает «обзор». По существу его и составлять надо как обзор, содержащий основные мысли текста без подробностей и второстепенных деталей. Конспект носит индивидуализированный характер: он рассчитан на самого автора и поэтому может оказаться малопонятным для других.

Для того чтобы осуществлять этот вид работы, в каждом конкретном случае необходимо грамотно решить следующие задачи:

1. Сориентироваться в общей концепции лекции (уметь определить вступление, основную часть, заключение).
2. Увидеть логико-смысловую канву сообщения, понять систему изложения информации в целом, а также ход развития каждой отдельной мысли.
3. Выявить «ключевые» мысли, то есть основные смысловые вехи, на которые «нанизано» все содержание текста.

4. Определить детализирующую информацию.

5. Лаконично сформулировать основную информацию, не перенося на письмо все целиком и дословно.

Определения, которые дает лектор стоит по возможности записать дословно и выделить другим цветом или же подчеркнуть. В случае изложения лектором хода научной дискуссии желательно кратко законспектировать существо вопроса, основные позиции и фамилии ученых их отстаивающих. Если в обоснование своих выводов лектор приводит ссылки на справочники, статистические данные, нормативные акты и другие официально опубликованные сведения имеет смысл лишь кратко отразить их существо и указать источник, в котором можно полностью почерпнуть излагаемую информацию.

Во время лекции студенту рекомендуется иметь на столах помимо конспектов также программу дисциплины, которая будет способствовать развитию мнемонической памяти, возникновению ассоциаций между выступлением лектора и программными вопросами, федеральные законы, поскольку гораздо эффективнее следить за ссылками лектора по его тексту, нежели пытаться воспринять всю эту информацию на слух.

В случае возникновения у студента по ходу лекции вопросов, их следует записать и задать в конце лекции в специально отведенное для этого время.

По окончании лекции (в тот же или на следующий день, пока еще в памяти сохранилась информация) студентам рекомендуется доработать свои конспекты, привести их в порядок, дополнить сведениями с учетом дополнительно изученного нормативного, справочного и научного материала. Крайне желательно на полях конспекта отмечать не только изученные точки зрения ученых по рассматриваемой проблеме, но и выражать согласие или несогласие самого студента с законспектированными положениями, материалами судебной практики и т.п.

Лекционное занятие предназначено для изложения особенно важных, проблемных, актуальных в современной науке вопросов. Лекция, также, как и практическое занятие, требует от студентов определенной подготовки. Студент обязательно должен знать тему предстоящего лекционного занятия и обеспечить себе необходимый уровень активного участия: подобрать и ознакомиться, а при необходимости иметь с собой рекомендуемый преподавателем нормативный материал, повторить ранее пройденные темы по вопросам, которые будут затрагиваться в предстоящей лекции, вспомнить материал иных дисциплин.

В целях усиления практикоориентированности учебного курса на лекции могут приглашаться представители работодателей и практикующие юристы. Часть лекций проводится с применением интерактивных технологий в форме проблемной лекции, лекции-беседы, лекции -презентации и т.п.

1. *Проблемная лекция* - представляет собой учебное занятие, когда преподаватель в начале и по ходу изложения учебного материала создает проблемные ситуации и вовлекает обучающихся в их анализ. Разрешая противоречия, заложенные в проблемных ситуациях, обучающиеся самостоятельно могут прийти к тем выводам, которые преподаватель должен сообщить в качестве новых знаний. На проблемной лекции обучающийся находится в социально активной позиции, особенно когда она идет в форме живого диалога. Он высказывает свою позицию, задает вопросы, находит ответы и представляет их на обсуждение всей аудитории.

2. *Лекция-дискуссия* заключается в коллективном обсуждении какого-либо вопроса, проблемы или сопоставлении информации, идей, мнений, предложений. Необходимо заранее подготовить вопросы, которые можно было бы ставить на обсуждение. Во время дискуссии участники могут либо дополнять друг друга, либо противостоять один другому. Эффективность проведения дискуссии будет зависеть от таких факторов, как: подготовка (информированность и компетентность) обучающихся по проблеме; семантическое однообразие (все термины, дефиниции, понятия и т.д. должны быть одинаково поняты всеми обучающимися); корректность поведения участников; умение проводить дискуссию.

3. *Лекция-беседа*, в ходе которой лектор сознательно вступает в диалог с одним или несколькими обучающимися. При этом остальные являются своего рода зрителями этого процесса, но не пассивными, а активно мыслящими о предмете организованной беседы, занимая ту или иную точку зрения и формулируя свои ответы на вопросы. Участие слушателей в лекции - беседе можно

привлечь различными приемами, например, озадачивание обучающихся вопросами в начале лекции и по ее ходу. Вопросы могут быть как простыми для того, чтобы сосредоточить внимание на отдельных аспектах темы, так и проблемные. Слушатели, продумывая ответ на заданный вопрос, получают возможность самостоятельно прийти к тем выводам и обобщениям, которые преподаватель должен был сообщить им в качестве новых знаний, либо понять важность обсуждаемой темы, что повышает интерес, и степень восприятия материала обучающимися.

Для успешного проведения интерактивных лекций обучающемуся необходимо осуществить предварительную подготовку:

- перед очередной лекцией необходимо просмотреть по конспекту материал предыдущей лекции;
 - перед каждой лекцией необходимо просмотреть рабочую программу дисциплины, ознакомиться с содержанием темы;
 - ознакомиться с рекомендуемой литературой и нормативными правовыми актами.
- Подготовительные мероприятия помогут обучающемуся лучше усвоить материал.

Методические указания для подготовки к практическим занятиям.

Практические занятия - основная форма контактной работы обучающихся. Целью практических занятий является углубленное изучение учебной дисциплины, привитие навыков самостоятельного поиска и анализа учебной информации, формирование и развитие у них научного мышления, умения активно участвовать в творческой дискуссии, делать правильные выводы, аргументировано излагать и отстаивать свое мнение. В ходе практических занятий происходит обсуждение отдельных вопросов в рамках учебной темы, выработка практических умений и приобретение навыков решения задач, умение юридически грамотно квалифицировать факты и обстоятельства, а также толковать и применять закон, использовать его при оценке и регламентации конкретных сфер общественных отношений. Алгоритм подготовки к практическим занятиям: - освоить лекционный материал (при наличии); - изучить основные нормативные правовые акты по теме; - ознакомиться с рекомендуемой основной и дополнительной литературой; - после изучения теории, перейти к закреплению полученных знаний посредством выполнения практических заданий. В рамках практических занятий предусмотрены встречи с представителями работодателей и практикующими работниками. Часть практических занятий проводится с применением интерактивных технологий: 1. Дискуссия (в т.ч. групповая дискуссия) предусматривает обсуждение какого-либо вопроса или группы связанных вопросов с намерением достичь взаимоприемлемого решения. Основными задачами дискуссии служат формирование общего представления как наиболее объективного, подтвержденного всеми участниками обсуждения или их большинством, а также достижение убедительного обоснования содержания, не имеющего первоначальной ясности для всех участников дискуссии. Методика проведения: Тема дискуссии формулируется до ее начала. Группа обучающихся делится на несколько малых групп. Каждая малая группа обсуждает позицию по предлагаемой для дискуссии теме в течение отведенного времени. Затем заслушивается ряд суждений, предлагаемых каждой малой группой. После каждого суждения оппоненты задают вопросы, выслушиваются ответы авторов предлагаемых позиций. В завершении дискуссии формулируется общее мнение, выражающее совместную позицию по теме дискуссии. Преподаватель дает оценочное суждение окончательно сформированной позиции во время дискуссии.

Практические (семинарские) занятия представляют собой одну из важных форм самостоятельной работы студентов над нормативными актами, материалами местной и опубликованной судебной практики, научной и учебной литературой непосредственно в учебной аудитории под руководством преподавателя.

В зависимости от изучаемой темы и ее специфики преподаватель выбирает или сочетает следующие формы проведения практических (семинарских) занятий: обсуждение теоретических вопросов, подготовка рефератов, решение задач (дома или в аудитории), круглые столы, научные диспуты с участием практических работников и ученых и т.п. Проверка усвоения отдельных (ключевых) тем может осуществляться посредством проведения коллоквиума.

Подготовка к практическому занятию заключается в подробном изучении конспекта лекции,

нормативных актов и материалов судебной практики, рекомендованных к ним, учебной и научной литературы, основные положения которых студенту рекомендуется конспектировать.

Активное участие в работе на практических и семинарских занятиях предполагает выступления на них, дополнение ответов однокурсников, коллективное обсуждение спорных вопросов и проблем, что способствует формированию у студентов навыков формулирования, аргументации и отстаивания выработанного решения, умения его защитить в дискуссии и представить дополнительные аргументы в его пользу. Активная работа на семинарском или практическом занятии способствует также формированию у студентов навыков публичного выступления, умения ясно, последовательно, логично и аргументировано излагать свои мысли.

При выступлении на семинарских или практических занятиях студентам разрешается пользоваться конспектами для цитирования нормативных актов, судебной практики или позиций ученых. По окончании ответа другие студенты могут дополнить выступление товарища, отметить его спорные или недостаточно аргументированные стороны, проанализировать позиции ученых, о которых не сказал предыдущий выступающий.

В конце занятия, после подведения его итогов преподавателем студентам рекомендуется внести изменения в свои конспекты, отметить информацию, прозвучавшую в выступлениях других студентов, дополнения, сделанные преподавателем и не отраженные в конспекте.

Практические занятия требуют предварительной теоретической подготовки по соответствующей теме: изучения учебной и дополнительной литературы, в необходимых случаях ознакомления с нормативным материалом. Рекомендуется при этом вначале изучить вопросы темы по учебной литературе. Если по теме прочитана лекция, то непременно надо использовать материал лекции, так как учебники часто устаревают уже в момент выхода в свет.

Применение отдельных образовательных технологий требуют предварительного ознакомления студентов с содержанием применяемых на занятиях приемов. Так, при практических занятиях студент должен представлять, как его общую структуру, так и особенности отдельных методических приемов: дискуссии, контрольные работы, использование правовых документов и др.

Примерные этапы практического занятия и методические приемы их осуществления:

- постановка целей занятия: обучающей, развивающей, воспитывающей;
- планируемые результаты обучения: что должны студенты знать и уметь;
- проверка знаний: устный опрос, фронтальный опрос, программированный опрос, письменный опрос, комментирование ответов, оценка знаний, обобщение по опросу;
- изучение нового материала по теме;
- закрепление материала предназначено для того, чтобы студенты запомнили материал и научились использовать полученные знания (активное мышление).

Формы закрепления:

- решение задач;
- групповая работа (коллективная мыслительная деятельность).

Домашнее задание:

- работа над текстом учебника;
- решение задач.

В рамках семинарского занятия студент должен быть готов к изучению предлагаемых правовых документов, а также к их составлению и анализу. Для выполнения этого вида работы студент должен знать правила работы:

- 1) предварительно ознакомиться с образцами того юридического документа, с которым предстоит работать;
- 2) определить какую нагрузку несет в себе тот или иной документ, зачем он нужен, какова цель его составления;
- 3) разобрать содержание правового документа, т.е. выявить какие основные информационные данные или какие вопросы он отражает;
- 4) выполнить непосредственное задание преподавателя (написать, ориентируясь на образец правового документа, аналогичный юридический документ, продумав соответствующие данные; исправить ошибки в предоставленном образце; вычленив структуру документа и т.п.).

На практическом (семинарском) занятии студент проявляет свое знание предмета, корректирует информацию, полученную в процессе лекционных и внеаудиторных занятий, формирует определенный образ в глазах преподавателя, получает навыки устной речи и культуры дискуссии, навыки практического решения задач.

Методические рекомендации по подготовке эссе.

Эссе – от франц. *essai*, англ. *essay*, *assay* – попытка, проба, очерк; от лат. *exagium* – взвешивание. Прозаическое сочинение – рассуждение небольшого объема со свободной композицией. Жанр критики и публицистики, свободная трактовка какой-либо проблемы. Эссе выражает индивидуальные впечатления и соображения по конкретному поводу или вопросу и заведомо не претендует на определяющую или исчерпывающую трактовку предмета. Как правило, эссе предполагает новое, субъективно окрашенное слово о чем-либо и может иметь философский, историко-биографический, публицистический, литературно-критический, научно-популярный, беллетристический характер.

Эссе студента – самостоятельная письменная работа на тему, предложенную преподавателем, либо выбранная самим студентом, но обязательно согласованная с преподавателем. Тема эссе должна содержать в себе вопрос, проблему, мотивировать на размышление.

Цель эссе состоит в развитии навыков самостоятельного творческого мышления и письменного изложения собственных мыслей. Писать эссе чрезвычайно полезно, поскольку это позволяет автору научиться четко и грамотно формулировать мысли, структурировать информацию, использовать основные категории анализа, выделять причинно-следственные связи, иллюстрировать понятия соответствующими примерами, аргументировать свои выводы; овладеть научным стилем речи.

Требования к эссе. Эссе по дисциплине должно содержать: четкое изложение сути поставленной проблемы, включать самостоятельно проведенный анализ этой проблемы с использованием концепций и аналитического инструментария, рассматриваемого в рамках дисциплины, выводы, обобщающие авторскую позицию по поставленной проблеме.

В зависимости от специфики дисциплины формы эссе могут значительно дифференцироваться. В некоторых случаях это может быть анализ имеющихся статистических данных по изучаемой проблеме, анализ материалов из средств массовой информации с использованием изучаемых моделей, подробный разбор предложенной задачи с развернутыми мнениями, подбор и детальный анализ примеров, иллюстрирующих проблему и др.

Построение эссе.

Титульный лист (заполняется по единой форме).

Содержание.

Введение – суть и обоснование выбора данной темы, состоит из ряда компонентов, связанных логически и стилистически. На этом этапе очень важно правильно сформулировать вопрос, на который вы собираетесь найти ответ в ходе своего исследования. При работе над введением могут помочь ответы на следующие вопросы: «Надо ли давать определения терминам, прозвучавшим в теме эссе?», «Почему тема, которую я раскрываю, является важной в настоящий момент?», «Какие понятия будут вовлечены в мои рассуждения по теме?», «Могу ли я разделить тему на несколько более мелких подтем?».

Основная часть – теоретические основы выбранной проблемы и изложение основного вопроса. Данная часть предполагает развитие аргументации и анализа, а также обоснование их, исходя из имеющихся данных, других аргументов и позиций по этому вопросу. В этом заключается основное содержание эссе и это представляет собой главную трудность. Поэтому важное значение имеют подзаголовки, на основе которых осуществляется структурирование аргументации. Именно здесь необходимо обосновать (логически, используя данные или строгие рассуждения) предлагаемую аргументацию и (или) анализ. Там, где это необходимо, в качестве аналитического инструмента можно использовать графики, диаграммы и таблицы. В зависимости от поставленного вопроса, анализ проводится на основе следующих категорий: причина – следствие, общее – особенное, форма – содержание, часть – целое, постоянство – изменчивость.

В процессе построения эссе необходимо помнить, что один параграф должен содержать только одно утверждение и соответствующее доказательство. Следовательно, наполняя содержанием разделы аргументацией (соответствующей подзаголовкам), необходимо в пределах параграфа ограничить себя рассмотрением одной главной мысли.

Хорошо проверенный (и для большинства – совершенно необходимый) способ построения любого эссе – использование подзаголовков для обозначения ключевых моментов аргументированного изложения: это помогает посмотреть на то, что предполагается сделать (и ответить на вопрос, хорош ли замысел). Такой подход поможет следовать точно определенной цели в данном исследовании. Эффективное использование подзаголовков – не только обозначение основных пунктов, которые необходимо осветить. Их последовательность может также свидетельствовать о наличии или отсутствии логичности в освещении темы.

Заключение – обобщения и аргументированные выводы по теме с указанием области ее применения и др. Подытоживает эссе или еще раз вносит пояснения, подкрепляет смысл и значение изложенного в основной части. Методы, рекомендуемые для составления заключения: повторение, иллюстрация, цитата, впечатляющее утверждение. Заключение может содержать такой очень важный, дополняющий эссе элемент, как указание на применение (импликацию) исследования, не исключая взаимосвязи с другими проблемами.

Общий объем – 5–7 с. основного текста.

Зачет

Зачет может быть выставлен автоматически, по результатам текущих контролей и достижений, продемонстрированных студентом на практических занятиях.

Зачет проводится в виде устного опроса. Состав испытания определяется преподавателем самостоятельно исходя из уровня подготовки студента, продемонстрированного на текущей аттестации и практических занятиях.

Оценкой «зачтено» на зачете оценивается такое знание учебного курса, когда студент знает теоретические вопросы, хорошо в них ориентируется и обнаруживает умение связывать теорию с практикой. Ответ студента ниже уровня этих требований, показывающий наличие серьезных недоработок в его знаниях, плохое владение категориальным аппаратом, непонимание практического смысла теоретических вопросов, затруднение в понимании наиболее существенных политических теорий, на зачете оценивается «незачтено».

8. МАТЕРИАЛЬНО-ТЕХНИЧЕСКОЕ ОБЕСПЕЧЕНИЕ УЧЕБНОЙ ДИСЦИПЛИНЫ (МОДУЛЯ)

№п/п	Наименование оборудованных учебных кабинетов, лабораторий	Перечень оборудования и технических средств обучения
1	Аудитория №511	<u>Помещение для лекционных, практических занятий (семинаров), групповых и индивидуальных консультаций, самостоятельной работы обучающихся, текущего контроля и промежуточной аттестации:</u> 16 посадочных мест, рабочее место преподавателя, оснащенные учебной мебелью, оборудованием: 1 компьютер – Системный блок, Монитор Asus, клавиатура, мышь; Веб камера CNE-CWC1; Меловая доска.
2	Аудитория №402	<u>Помещение для лекционных, практических занятий (семинаров), групповых и индивидуальных консультаций, самостоятельной работы обучающихся, текущего контроля и промежуточной аттестации:</u> 26 посадочных мест, рабочее место преподавателя, оснащенные учебной мебелью, оборудованием:

		<p>12 компьютер – Системный блок, Монитор Asus, клавиатура, мышь; Клавиатура для слабовидящих BNC Distribution; МФУ Samsung SCX-4220; Мультимедийный проектор Epson EH-TW535W; Акустическая система Sven; Вебкамера AuTech PK910K; Меловая доска.</p>
3	Аудитория №403	<p><u>Помещение для лекционных, практических занятий (семинаров), групповых и индивидуальных консультаций, самостоятельной работы обучающихся, текущего контроля и промежуточной аттестации:</u> 24 посадочных мест, рабочее место преподавателя, оснащенные учебной мебелью, оборудованием: 1 компьютер – Системный блок IN WIN, Монитор Samsung 940NW, клавиатура Mitsumi KFK-EA4XY , мышь 3D Optical Mouse; МФУ Samsung SCX-4220; Мультимедийный проектор Epson EH-TW535W; Акустическая система Sven 245; Вебкамера AuTech PK910K; Интерактивная доска Smart Board; Меловая доска; Маркерная доска.</p>
4	Аудитория №404 (учебный зал судебных заседаний)	<p><u>Помещение для лекционных, практических занятий (семинаров), групповых и индивидуальных консультаций, самостоятельной работы обучающихся, текущего контроля и промежуточной аттестации:</u> 24 посадочных мест, рабочее место преподавателя, оснащенные учебной мебелью, оборудованием: 1 компьютер – Системный блок IN WIN, Монитор Samsung, клавиатура Genius GK04006, мышь Logitech M100; Мультимедийный проектор Epson EH-TW535W; Акустическая система Sven 245; Вебкамера PK-910M ;</p> <p>Меловая доска. Материально-техническое оснащение: Герб 1 Флаг 1 Трибуна для выступлений участников процесса 1 Молоток 1 Стол судейский 3 Стул судейский 3 Столы ученические 12 Стулья ученические 24 Доска трехстворчатая 1 Стол прокурора 1 Стол адвоката 1 Микрофон 1 Скамья подсудимых 1 Ограждение скамьи подсудимых 1</p>

		<p>Табличка «Список дел, назначенных к слушанию» 1</p> <p>Плакаты</p> <p>Судебное следствие (гл.37 УПК РФ (извлечение) 12</p> <p>Технологии в зале судебных заседаний 5</p> <p>ФЗ «О статусе судей в РФ» (извлечение) 3</p>
5	Аудитория №405	<p><u>Помещение для лекционных, практических занятий (семинаров), групповых и индивидуальных консультаций, самостоятельной работы обучающихся, текущего контроля и промежуточной аттестации:</u></p> <p>32 посадочных мест, рабочее место преподавателя, оснащенные учебной мебелью, оборудованием:</p> <p>1 компьютер – Системный блок, Монитор Samsung, клавиатура Genius GK04006, мышь Logitech M100;</p> <p>Мультимедийный проектор Epson EB-440W;</p> <p>Акустическая система Sven;</p> <p>Вебкамера Logi;</p> <p>Интерактивная доска Smart Board;</p> <p>Меловая доска.</p>
6	Аудитория №409	<p><u>Помещение для лекционных, практических занятий (семинаров), групповых и индивидуальных консультаций, самостоятельной работы обучающихся, текущего контроля и промежуточной аттестации:</u></p> <p>32 посадочных мест, рабочее место преподавателя, оснащенные учебной мебелью, оборудованием:</p> <p>1 компьютер – Системный блок Tiger X-510, Монитор, клавиатура Logitech Y-UT76, мышь Logitech B100;</p> <p>Мультимедийный проектор EPSON EH-TW5300;</p> <p>Акустическая система Sven 312;</p> <p>Вебкамера Genius;</p> <p>Меловая доска.</p>
7	Аудитории № 410	<p><u>Помещение для лекционных, практических занятий (семинаров), групповых и индивидуальных консультаций, самостоятельной работы обучающихся, текущего контроля и промежуточной аттестации:</u></p> <p>11 посадочных мест, рабочее место преподавателя, оснащенные учебной мебелью, оборудованием:</p> <p>13 моноблоков Dero MF524, 13 клавиатур Dero K-0105U, 13 мышей Dero M-RV1190U;</p> <p>Свитч; Маркерная доска.</p>
8	Аудитории № 411	<p><u>Помещение для лекционных, практических занятий (семинаров), групповых и индивидуальных консультаций, самостоятельной работы обучающихся, текущего контроля и промежуточной аттестации:</u></p> <p>15 посадочных мест, рабочее место преподавателя, оснащенные учебной мебелью, оборудованием:</p> <p>1 компьютер – Системный блок Tiger X-510, Монитор Loc M2470S, клавиатура Logitech Y-SU61, мышь Gembid MUSOPTI99054;</p> <p>Колонки Microlab B53;</p> <p>Вебкамера Logi;</p>

		Меловая доска.
9	Аудитории № 412	<u>Помещение для лекционных, практических занятий (семинаров), групповых и индивидуальных консультаций, самостоятельной работы обучающихся, текущего контроля и промежуточной аттестации:</u> 13 посадочных мест, рабочее место преподавателя, оснащенные учебной мебелью, оборудованием: 1 моноблок HP 24 in One PC, клавиатура, мышь Genius GM12001U; Акустическая система Sven; Вебкамера Logi; Меловая доска.
10	Аудитория №302	<u>Помещение для лекционных, практических занятий (семинаров), групповых и индивидуальных консультаций, самостоятельной работы обучающихся, текущего контроля и промежуточной аттестации:</u> Рабочее место преподавателя, оснащенные учебной мебелью, оборудованием: 9 Системный блок, Монитор 10, клавиатура 9, мышь 10; Мультимедийный проектор Epson EH-TW535W; Акустическая система Topdevice TDE210 Вебкамера AuTech PK910K; Доска меловая Меловая доска.
11	Аудитория №303	<u>Помещение для лекционных, практических занятий (семинаров), групповых и индивидуальных консультаций, самостоятельной работы обучающихся, текущего контроля и промежуточной аттестации:</u> 20 посадочных мест, рабочее место преподавателя, оснащенные учебной мебелью, оборудованием: 1 компьютер – Системный блок Soprano, Монитор Samsung 940NW, клавиатура Logitech K120, мышь Logitech M100; Мультимедийный проектор NEC NP15LP; Акустическая система Sven SPS-605; Вебкамера Microsoft F/2.0HD; Проекционный экран; Меловая доска.
12	Аудитория №304	<u>Помещение для лекционных, практических занятий (семинаров), групповых и индивидуальных консультаций, самостоятельной работы обучающихся, текущего контроля и промежуточной аттестации:</u> 13 посадочных мест, рабочее место преподавателя, оснащенные учебной мебелью, оборудованием: 1 компьютер – Системный блок IN WIN, Монитор Samsung 940N, клавиатура Logitech K120, мышь Logitech G100; Мультимедийный проектор Epson EH-TW535W; Акустическая система Gembird;

		Вебкамера Logi; Меловая доска.
13	Аудитория №305	<u>Помещение для лекционных, практических занятий (семинаров), групповых и индивидуальных консультаций, самостоятельной работы обучающихся, текущего контроля и промежуточной аттестации:</u> 32 посадочных мест, рабочее место преподавателя, оснащенные учебной мебелью, оборудованием: 1 компьютер – Системный блок, Монитор DELL, клавиатура Logitech DeLuxe 250 , мышь Logitech M100; Мультимедийный проектор Epson EH-TW535W; Акустическая система SVEN 230; Вебкамера PK910P; Интерактивная доска Smart Board; Проекционный экран; Меловая доска.
14	Аудитория №306	<u>Помещение для лекционных, практических занятий (семинаров), групповых и индивидуальных консультаций, самостоятельной работы обучающихся, текущего контроля и промежуточной аттестации:</u> 23 посадочных мест, рабочее место преподавателя, оснащенные учебной мебелью, оборудованием: 9 Системных блоков, 12 Монитор NEC EX 231W, 13 клавиатур, 12 мышей; Мультимедийный проектор Epson EH-TW535W; Акустическая система Gembird; Смарт доска Panasonic UBT880W; Вебкамера Logi; Принтер Kyosera TK-450; Меловая доска.
15	Аудитория №308	<u>Помещение для лекционных, практических занятий (семинаров), групповых и индивидуальных консультаций, самостоятельной работы обучающихся, текущего контроля и промежуточной аттестации:</u> 22 посадочных мест, рабочее место преподавателя, оснащенные учебной мебелью, оборудованием: 12 Моноблоков DEPO; 12 Клавиатур DEPO K-0105U; 12 Мышей DEPO MRV-1190U ; Мультимедийный проектор EPSON EB-440W; Акустическая система Topdevice TDE 210/2.1; Смарт доска Panasonic UB-T880W;
16	Аудитория №2-120	<u>Помещение для лекционных, практических занятий (семинаров), групповых и индивидуальных консультаций, самостоятельной работы обучающихся, текущего контроля и промежуточной аттестации:</u> 36 посадочных мест, рабочее место преподавателя, оснащенные учебной мебелью, оборудованием: 1 компьютер – Системный блок, Монитор Asus, клавиатура, мышь;

		Клавиатура для слабовидящих BNC Distribution; МФУ Samsung SCX-4220; Мультимедийный проектор Epson EH-TW535W; Акустическая система Sven; Вебкамера AuTech PK910K; Интерактивная доска Smart Board; Меловая доска.
17	Аудитория №109	<u>Помещение для лекционных, практических занятий (семинаров), групповых и индивидуальных консультаций, самостоятельной работы обучающихся, текущего контроля и промежуточной аттестации:</u> 16 посадочных мест, рабочее место преподавателя, оснащенные учебной мебелью, оборудованием: 10 Системных блоков, 11 Мониторов PHILIPS 243V5Q, 11 клавиатур Mitsumi KFK-EA4XT, 10 мышей Gemberd MUSOKTI9-905U; Клавиатура для слабовидящих BNC Distribution; МФУ Samsung SCX-4220; Мультимедийный проектор EPSON EB-535W; Акустическая система Sven; Свитч; Вебкамера Sven; Смарт доска.
18	Аудитории № 309	<u>Помещение для лекционных, практических занятий (семинаров), групповых и индивидуальных консультаций, самостоятельной работы обучающихся, текущего контроля и промежуточной аттестации:</u> 17 посадочных мест, рабочее место преподавателя, оснащенные учебной мебелью, оборудованием: 1 моноблок Lenovo V530-24ICB AIO, клавиатура Lenovo EKB-536A, мышь Lenovo EMS-537A; Меловая доска.
19	Аудитории № 310	<u>Помещение для лекционных, практических занятий (семинаров), групповых и индивидуальных консультаций, самостоятельной работы обучающихся, текущего контроля и промежуточной аттестации:</u> 18 посадочных мест, рабочее место преподавателя, оснащенные учебной мебелью, оборудованием: 1 Моноблок Lenovo V530-24ICB, клавиатура Lenovo EKB-536A, мышь Logitech M100; Меловая доска.
20	Аудитории № 311	<u>Помещение для лекционных, практических занятий (семинаров), групповых и индивидуальных консультаций, самостоятельной работы обучающихся, текущего контроля и промежуточной аттестации:</u> 20 посадочных мест, рабочее место преподавателя, оснащенные учебной мебелью, оборудованием: 1 Моноблок Lenovo V530-24ICB, клавиатура Lenovo EKB-536A, мышь Lenovo EMS-537A;

		Меловая доска.
21	Библиотека	<u>Помещения для самостоятельной работы:</u> 20 посадочных мест, рабочее место преподавателя, оснащенные учебной мебелью, оборудованием: 2 Системных блока; 7 Мониторов Samsung 920NW; 10 Клавиатур; 11 Мышей; 5 Компьютерных платформ TONK; Моноблок Lenovo; МФУ-Kyocera M2040DN.
22	Актовый Зал	<u>Помещение для лекционных, практических занятий (семинаров), групповых и индивидуальных консультаций, самостоятельной работы обучающихся, текущего контроля и промежуточной аттестации:</u> 6 посадочных мест, рабочее место преподавателя, оснащенные учебной мебелью, оборудованием: 2 Системных блока; 2 Монитора Acer; 2 Клавиатуры; 3 Мыши; Веб камера Genius; Колонки Defender.
23	Аудитория № 3-210	<u>Помещение для лекционных, практических занятий (семинаров), групповых и индивидуальных консультаций, самостоятельной работы обучающихся, текущего контроля и промежуточной аттестации:</u> 16 посадочных мест, рабочее место преподавателя, оснащенные учебной мебелью, оборудованием: Ноутбук Asus K53E; Мышь Logitech B100; Доска меловая.
24	Аудитория № 3-212	<u>Помещение для лекционных, практических занятий (семинаров), групповых и индивидуальных консультаций, самостоятельной работы обучающихся, текущего контроля и промежуточной аттестации:</u> 19 посадочных мест, рабочее место преподавателя, оснащенные учебной мебелью, оборудованием: Ноутбук HP Probook; Мышь Logitech B100; Доска меловая.
25	Аудитория № 3-214	<u>Помещение для лекционных, практических занятий (семинаров), групповых и индивидуальных консультаций, самостоятельной работы обучающихся, текущего контроля и промежуточной аттестации:</u> 12 посадочных мест, рабочее место преподавателя, оснащенные учебной мебелью, оборудованием: Ноутбук HP RTL8822CE; Мышь Logitech B100; Доска меловая.
26	Аудитория № 3-216	<u>Помещение для лекционных, практических занятий (семинаров), групповых и индивидуальных консультаций, самостоятельной работы обучающихся, текущего контроля и промежуточной аттестации:</u> 19 посадочных мест, рабочее место преподавателя, оснащенные учебной мебелью, оборудованием: 1 компьютер – Системный блок, Монитор Samsung, клавиатура Logitech Y-SU61, мышь 3D Optical Mouse;

		Веб камера A4Tech; Колонки Gembird; Доска меловая.
27	Аудитория № 3-219	<p><u>Помещение для лекционных, практических занятий (семинаров), групповых и индивидуальных консультаций, самостоятельной работы обучающихся, текущего контроля и промежуточной аттестации:</u> 19 посадочных мест, рабочее место преподавателя, оснащенные учебной мебелью, оборудованием:</p> <p>1 компьютер – Системный блок, Монитор BENQ, клавиатура Logitech K120, мышь Logitech M100; Веб камера Genius; Колонки Gembird; Проектор Epson H551B; Проекционный экран; Доска меловая.</p>
28	Аудитория № 510	<p><u>Помещение для лекционных, практических занятий (семинаров), групповых и индивидуальных консультаций, самостоятельной работы обучающихся, текущего контроля и промежуточной аттестации:</u> 12 посадочных мест, рабочее место преподавателя, оснащенные учебной мебелью, оборудованием:</p> <p>4 Системных блока, 5 Монитора, 4 клавиатуры, 4 мыши; Роутер D-Link DIR-615S; Свитч D-Link DES1016D; 2 Массажных кресла ; Веб камера Genius; 4 Колонки; Доска меловая.</p>

ЛИСТ РЕГИСТРАЦИИ ИЗМЕНЕНИЙ

№ п/п	Содержание изменения	Измененные пункты	Решение Учебно-методического совета
