


ФЕДЕРАЛЬНОЕ ГОСУДАРСТВЕННОЕ БЮДЖЕТНОЕ ОБРАЗОВАТЕЛЬНОЕ
УЧРЕЖДЕНИЕ
ИНКЛЮЗИВНОГО ВЫСШЕГО ОБРАЗОВАНИЯ
«МОСКОВСКИЙ ГОСУДАРСТВЕННЫЙ ГУМАНИТАРНО ЭКОНОМИЧЕСКИЙ
УНИВЕРСИТЕТ»

КАФЕДРА ЦИФРОВЫХ ТЕХНОЛОГИЙ

УТВЕРЖДАЮ

Проректор по учебно-методической работе

 Е.С. Сахарчук

«27» 04 2022 г.

РАБОЧАЯ ПРОГРАММА ДИСЦИПЛИНЫ (МОДУЛЯ)

Интернет-программирование

образовательная программа направления подготовки 09.03.01 «Информатика и
вычислительная техника»
шифр, наименование

Направленность (профиль)

Программное обеспечение вычислительной техники и информационных систем

Квалификация (степень) выпускника: бакалавр

Форма обучения очная


Курс 3 семестр 5

Москва 2022

Рабочая программа составлена на основании федерального государственного образовательного стандарта высшего образования направления (специальности) 09.03.01 «Информатика и вычислительная техника», утвержденного приказом Министерства образования и науки Российской Федерации № 929 от «19» сентября 2017 г. Зарегистрировано в Минюсте России «10» октября 2017 г. № 48489

Разработчики рабочей программы:

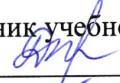
МГГЭУ, доцент кафедры цифровых технологий
место работы, занимаемая должность


 Белоглазов А.А. 14.03 2022 г.
подпись Ф.И.О. Дата


Рабочая программа утверждена на заседании кафедры цифровых технологий
(протокол № 4 от «21» 03 2022 г.)


на заседании Учебно-методического совета МГГЭУ
(протокол № 1 от «27» 04 2022 г.)

СОГЛАСОВАНО:

Начальник учебно-методического управления
 И.Г. Дмитриева
«27» 04 2022 г.

Начальник методического отдела
 Д.Е. Гапеенок
«27» 04 2022 г.

Заведующий библиотекой
 В.А. Ахтырская
«27» 04 2022 г.

Декан факультета ПМИИ
 Е.В.Петрунина
«27» 04 2022 г.

1. ОРГАНИЗАЦИОННО-МЕТОДИЧЕСКИЙ РАЗДЕЛ

1.1. Цель и задачи изучения учебной дисциплины (модуля)

Цель изучения дисциплины – овладение студентами теоретических знаний и практических умений и навыков разработки и сопровождения веб-приложений; понимание архитектур современных веб-сайтов (веб-порталов).

Задачи дисциплины:

- овладение знаниями о принципах работы компонентов сетевой службы Web;
- приобретение практических навыков разработки веб-ресурсов (с использованием различных средств разработки);
- сформировать навыки создания веб-страницы с помощью языка HTML 5 и визуальных редакторов;
- сформировать навыки разработки дизайна и форматирования веб-страниц с помощью каскадных таблиц стилей CSS 3;
- приобретение умений и навыков сопровождения прикладных веб-технологий и систем.

1.2. Место дисциплины (модуля) в структуре образовательной программы направления подготовки

Учебная дисциплина «Интернет-программирование» относится к основной части, формируемой участниками образовательных отношений блока Б1. Изучение учебной дисциплины «Интернет-программирование» базируется на знаниях, умениях и навыках, полученных при изучении таких дисциплин как: «Алгоритмизация и программирование», «Операционные системы», «Вычислительные системы, сети и телекоммуникации». Изучение учебной дисциплины «Интернет-программирование» необходимо для освоения дисциплин: «Объектно-ориентированное программирование», «Информационные системы и технологии».

1.3. Требования к результатам освоения дисциплины

Процесс освоения учебной дисциплины направлен на формирование у обучающихся следующих компетенций:

Код Компетенци и	Содержание компетенции	Планируемые результаты обучения по дисциплине (модулю), характеризующие этапы формирования компетенций
ПК-1	Способен разрабатывать компоненты системных программных продуктов и программное обеспечение	Знает: программные шаблоны; метрики и риски тестирования; базовые понятия качества программного продукта и качества процесса разработки программного обеспечения; основные концепции и атрибуты качества программного обеспечения (надежности, безопасности, удобства использования); функциональные характеристики применения программного обеспечения. Умеет: реализовывать программные продукты на языках программирования высокого уровня; описывать архитектуру программного средства включая выделение: функциональных компонентов

		<p>и модулей, структур данных, внешних и внутренних интерфейсов; применять соответствующие программные или аппаратные архитектурные решения; использовать модели данных; анализировать и оценивать архитектуру на предмет атрибутов качества.</p> <p>Владеет:</p> <p>навыками планирования процесса разработки программного продукта; навыками задания функциональных рамок подсистем; навыками определения наиболее значимых критериев качества программного продукта.</p>
ПК-4	Способен разрабатывать, внедрять и адаптировать прикладное программное обеспечение	<p>Знает: методы разработки, анализа и проектирования ПО; функциональное и техническое проектирование; паттерны проектирования; номенклатуру инструментальных средств, поддерживающих создание программного обеспечения; техники распределения задач на разработку между исполнителями.</p> <p>Умеет: работать с инструментальными средствами, поддерживающими создание программного обеспечения для информационных систем; использовать нотации для построения функциональной и процессной моделей исследуемой предметной области; проектировать компоненты программных средств.</p> <p>Владеет: навыками определения содержания работ по созданию программного продукта; приемами работы с инструментальными средствами автоматизации проектирования и реализации программного продукта; навыками проектирования прикладных программных продуктов, в том числе клиент-серверных приложений.</p>

2. СТРУКТУРА И СОДЕРЖАНИЕ ДИСЦИПЛИНЫ

2.1. Объем дисциплины и виды учебной работы в соответствии с формами обучения

Объем дисциплины «Интернет-программирование» составляет 4 зачетных единиц/144 часов:

Вид учебной работы	Всего, часов	Очная форма
		Курс, часов
	Очная форма	3 курс
Аудиторная работа обучающихся с преподавателем (по видам учебных занятий), всего в том числе:	86	46
Лекции	18	18
В том числе, практическая подготовка (ЛПП)		
Практические занятия	40	40
В том числе, практическая подготовка (ПЗПП)	8	8
Лабораторные занятия		
В том числе, практическая подготовка (ЛРПП)		
Самостоятельная работа обучающихся	50	50
В том числе, практическая подготовка (СРПП)	10	10
Промежуточная аттестация (подготовка и сдача), всего:	2	2
Контрольная работа	36	36
Курсовая работа		
Зачет		
Экзамен	4	4
Итого: Общая трудоемкость учебной дисциплины (в часах, зачетных единицах)	144 часов (4 з.е.)	144 часов (4 з.е.)

2.2. Содержание дисциплины по темам (разделам)

№ п/п	Наименование раздела (темы)	Содержание раздела (тематика занятий)	Формируемые компетенции (индекс)
1	Введение в интернет-программирование	Организационная структура сети Интернет. Хостинг. Клиентские технологии: HTML, Javascript, CSS. Серверные технологии: веб-сервер Apache и NGinx, СУБД MySQL, PHP, обзор других языков: Ruby, Python, Perl. CMS. Языки разметки и структурирования информации: XML, JSON. Локальный «домашний сервер»: набор программ DENWER.	ПК-1, ПК-4

2	Серверные технологии веб-программирования. Язык PHP. Среда разработки	Модель работы серверных программ. Взаимодействие с клиентскими программами. Синхронные и асинхронные POST и GET запросы. Язык PHP: отличия и особенности от других языков. Базовый синтаксис PHP. Библиотеки функций. Среда разработки.	ПК-1, ПК-4
3	Базы данных. Разработка приложений, основанных на БД	Краткое введение в Базы данных. Реляционная модель данных. Язык SQL для работы с БД. MySQL и PostgreSQL. IDE для работы с БД. Расширение PDO для интерпретатора PHP для работы с БД.	ПК-1, ПК-4
4	Клиентские технологии веб-программирования: HTML, Javascript, CSS	Основные возможности языка разметки HTML. Введение в Javascript, его принципиальные отличия от других языков. Javascript-библиотеки и фреймворки: JQuery, AngularJS, BackboneJS, React, Ember. Каскадные таблицы стилей CSS. Обзор различных IDE для рассмотренных технологий.	ПК-1, ПК-4
5	Современная модель веб-приложения	Подход разделения данных, логики и представления в веб-приложении («Модель-Вид-Поведение» - MVC). Язык Smarty. Системы управления контентом - CMS (введение). Системы контроля версий (CVS). Системы управления проектами: Jira и другие.	ПК-1, ПК-4
6	Системы управления контентом (CMS)	Возможности CMS. Применение CMS в различных областях деятельности. Принципы, на основе которых разрабатываются CMS. Обзор CMS Joomla, WordPress и некоторых других. Плагины и шаблоны для CMS. Описание модели, обсуждение реализации подхода MVC, используемого в рассматриваемых CMS.	ПК-1, ПК-4
7	Веб-сервисы	Обзор идеи веб-сервисов (как программных продуктов). Облачные технологии. Доступ и использование API сторонних платформ и веб-сервисов в своих веб-проектах. Клиентское и серверное взаимодействие с «чужим» сервером (сервисом).	ПК-1, ПК-4
8	SEO. Оптимизация веб-страниц	Обзор современных методов SEO-оптимизации для улучшения продвижения разработанных веб-сайтов и веб-приложений в сети Интернет. Мета-теги. Анализ веб-страниц поисковыми роботами. Виды статусов веб-страниц, отдаваемых сервером (3xx, 4xx, 5xx).	ПК-1, ПК-4

2.3. Разделы дисциплин и виды занятий

Очная форма обучения

№ раздела	Наименование темы дисциплины	Аудиторная работа				Внеаудиторная работа		Объем в часах	
		Л	в том числе ЛПП	ПЗ	в том числе ПЗПП	СР	в том числе СРПП	Всего	в том числе ПП
1	2	3	4	5	6	7	8	9	10
1	Введение в интернет-программирование	4		4	1	6	2	14	3
2	Серверные технологии веб-программирования. Язык PHP. Среды разработки	2		4	1	6	1	12	2
3	Базы данных. Разработка приложений, основанных на БД	2		4	1	6	1	12	2
4	Клиентские технологии веб-программирования: HTML, Javascript, CSS	2		4	1	6	1	12	2
5	Современная модель веб-приложения	2		4	1	6	1	12	2
6	Системы управления контентом (CMS)	2		4	1	6	1	12	2
7	Веб-сервисы	2		8	1	6	1	16	2
8	SEO. Оптимизация веб-страниц	2		8	1	8	2	18	3
	<i>Зачет</i>								
	<i>Курсовая работа</i>					36		36	
	<i>Экзамен</i>					4		4	
	Итого:	18		40	18	50	10	144	18

2.4. Планы самостоятельной работы обучающегося по дисциплине (модулю)

№	Название разделов и тем	Виды самостоятельной работы	Трудоемкость	Формируемые компетенции	Формы контроля
1.	Введение в интернет-программирование	Самоподготовка по теме: История возникновения Интернета и веб-программирования. Стек протоколов (HTTP, TCP/IP и другие)	6	ПК-7	Устный опрос
2.	Серверные технологии веб-программирования. Язык PHP. Среды разработки	Самоподготовка по теме: Языки программирования, альтернативные PHP: Perl, Ruby, Java, Python и другие	6	ПК-7	Устный опрос
3.	Базы данных. Разработка приложений, основанных на БД	Самоподготовка по теме: Альтернативные для реляционной модели данных. Другие СУБД: ORACLE, ACCESS, MSSQL и другие	6	ПК-7	Устный опрос
4.	Клиентские технологии веб-программирования: HTML, Javascript, CSS	Самоподготовка по теме: Множество специализированных функций и библиотек Javascript	6	ПК-7	Устный опрос
5.	Современная модель веб-приложения	Самоподготовка по теме: Шаблонизаторы. Smarty	6	ПК-7	Устный опрос
6.	Системы управления контентом (CMS)	Самоподготовка по теме: Специализированные CMS	6	ПК-7	Устный опрос
7.	Веб-сервисы	Самоподготовка по теме: Другие распространённые web-API: Google Map, Twitter, Instagram	6	ПК-7	Устный опрос
8.	SEO. Оптимизация веб-страниц	Интернет-маркетинг	8	ПК-7	Устный опрос

3. ОСОБЕННОСТИ ОБУЧЕНИЯ ЛИЦ С ОВЗ (ПОДА)

Обучение лиц с ограниченными возможностями здоровья осуществляется с учетом индивидуальных психофизических особенностей, а для инвалидов также в соответствии с индивидуальной программой реабилитации инвалида.

Для получения обучающиеся, имеющими ограниченные физические возможности, качественного образования должны выполняться следующие важные условия: обучающийся должен иметь возможность беспрепятственно посещать образовательное учреждение и использовать в своём обучении дистанционные образовательные технологии.

Для обучения и контроля обучающихся с нарушениями координации движений предусмотрено проведение тестирования с использованием компьютера.

Во время аудиторных занятий обязательно использование средств обеспечения наглядности учебного материала с помощью мультимедийного проектора. Скорость изложения материала должна учитывать ограниченные физические возможности обучающихся.

4. УЧЕБНО-МЕТОДИЧЕСКОЕ ОБЕСПЕЧЕНИЕ САМОСТОЯТЕЛЬНОЙ РАБОТЫ ОБУЧАЮЩИХСЯ

Самостоятельная работа студентов представляет собой обязательный вид деятельности, обеспечивающий успешное освоение образовательной программы высшего образования в соответствии с требованиями ФГОС.

Самостоятельная работа в рамках образовательного процесса решает следующие задачи:

- закрепление и расширение знаний, умений, полученных студентами во время аудиторных и внеаудиторных занятий;
- приобретение дополнительных знаний и навыков по изучаемой дисциплине;
- формирование и развитие знаний и навыков, связанных с научно-исследовательской деятельностью;
- развитие навыков самоорганизации;
- формирование самостоятельности мышления, способности к саморазвитию, самосовершенствованию и самореализации;
- выработка навыков эффективной самостоятельной профессиональной теоретической, практической и учебно-исследовательской деятельности.

Основными принципами организации самостоятельной работы являются:

- принцип обратной связи, позволяющий осуществлять контроль и коррекцию действий студента;
- принцип развития интеллектуального потенциала студента (формирование алгоритмического, наглядно-образного, теоретического стилей мышления, умений принимать оптимальные или вариативные решения в сложной ситуации, умений обрабатывать информацию);
- принцип обеспечения целостности и непрерывности обучения (предоставление возможности последовательного выполнения заданий в пределах темы, дисциплины).

Основными видами самостоятельной работы по данной дисциплине являются подготовка к практическому занятию, подготовка к контрольной работе, подготовка к тесту, подготовка к экзамену.

Подготовка к практическому занятию требует поиска дополнительной информации по теме, которой будет посвящено занятие, что позволяет глубже разобраться в изучаемых вопросах и сформировать навык самостоятельного информационного поиска и анализа подобранного материала. При подготовке к практическим занятиям студенту рекомендуется придерживаться следующего порядка:

- внимательно изучить основные вопросы темы практического занятия, определить место темы занятия в общем содержании, ее связь с другими темами;
- найти и проработать соответствующие разделы в рекомендованных учебниках, нормативных документах и дополнительной литературе;
- после ознакомления с теоретическим материалом ответить на вопросы для самопроверки;
- продумать свое понимание сложившейся ситуации в изучаемой сфере, пути и способы решения проблемных вопросов;
- продумать развернутые ответы на предложенные вопросы темы, опираясь на лекционные материалы, расширяя и дополняя их данными из учебников, дополнительной литературы.

Подготовка к контрольной работе. Контрольная работа проводится после изучения определенной темы (тем) дисциплины и представляет собой совокупность развернутых письменных ответов студентов на вопросы, которые они получают от преподавателя. Самостоятельная подготовка к контрольной работе включает в себя:

- изучение конспектов лекций, раскрывающих материал, знание которого проверяется контрольной работой;
- повторение учебного материала, полученного при подготовке к практическим занятиям и во время их проведения;
- изучение дополнительной литературы, в которой конкретизируется содержание проверяемых знаний.

Подготовка к тестированию. Тестирование – это не только форма контроля, но и метод углубления, закрепления знаний обучающихся. Задача тестирования - добиться глубокого изучения отобранного материала, пробудить у обучающегося стремление к изучению дополнительной литературы. Подготовка включает в себя изучение рекомендованной литературы, лекционного материала, конспектирование дополнительных источников. Чтение и запоминание текста индивидуально. Желательно сначала прочитать текст целиком, потом выделить в нем главные мысли, разделить текст на части, составить план текста, выделить логическую связь между этими пунктами и потом еще раз перечитать и пересказать.

Подготовка к опросу включает в себя повторение пройденного материала по теме предстоящего опроса. Помимо основного материала студент должен изучить дополнительную рекомендованную литературу и информацию по теме, в том числе с использованием Интернет-ресурсов. Опрос предполагает устный ответ студента на один основной и несколько дополнительных вопросов преподавателя. Ответ студента должен представлять собой развернутое, связанное, логически выстроенное сообщение. При выставлении оценки преподаватель учитывает правильность ответа по содержанию, его последовательность, самостоятельность суждений и выводов, умение связывать теоретические положения с практикой, в том числе и с будущей профессиональной деятельностью.

Подготовка к зачету с оценкой. Подготовка к зачету с оценкой осуществляется на протяжении всего периода освоения учебной дисциплины, но непосредственную подготовку в период промежуточной аттестации целесообразно осуществлять в два этапа. На первом из разных источников подбирается весь материал, необходимый для

развернутых ответов на все вопросы. При ознакомлении с каким-либо разделом учебника рекомендуется прочитать его целиком, стараясь уловить логику и основную мысль автора. При вторичном чтении лучше акцентировать внимание на основных, ключевых вопросах темы. Можно составить краткий конспект, что позволит изученный материал быстро освежить в памяти перед зачетом. Конспектирующему следует выделять понятия, категории, законы, принципы, идеи выводы, факты и т. д. Затем выявляются связи и отношения между этими компонентами текста. Технологические приемы конспектирования: выписки цитат; пересказ своими словами; выделение идей и теорий; критические замечания; уточнения; собственные разъяснения; сравнение позиций; реконструкция текста в виде создания таблиц, рисунков, схем; описание связей и отношений; введение дополнительной информации и др. Хороший конспект отличается краткостью - не более 1/8 первичного текста, целевой направленностью, научной корректностью, ясностью, четкостью, понятностью. Важно отметить сложные и непонятные места, чтобы на консультации задать вопрос преподавателю. На втором этапе по памяти восстанавливается содержание того, что записано в ответах на каждый вопрос.

Контроль самостоятельной работы студента осуществляется посредством текущего и промежуточного контроля. Текущий контроль осуществляется на практических занятиях в ходе проверки отдельных видов самостоятельной работы, выполненной студентами. Промежуточный контроль самостоятельной работы осуществляется в ходе промежуточной аттестации обучающихся.

5. ОБРАЗОВАТЕЛЬНЫЕ ТЕХНОЛОГИИ

Интерактивные образовательные технологии, используемые в аудиторных занятиях и самостоятельной работе обучающихся

Семестр	Вид занятия (Л, ПЗ, ЛР, в том числе, ПП)	Используемые интерактивные образовательные технологии	Количество часов
3	Л	Проблемная лекция, лекция-визуализация, лекция-диалог	18
	ПЗ	Ситуационный анализ, дискуссия, круглый стол	40
	СР	Ситуационный анализ, дискуссия, круглый стол	50
Итого:			108

6. ОЦЕНОЧНЫЕ СРЕДСТВА ДЛЯ ТЕКУЩЕГО КОНТРОЛЯ УСПЕВАЕМОСТИ И ПРОМЕЖУТОЧНОЙ АТТЕСТАЦИИ

6.1. Организация входного, текущего и промежуточного контроля обучения

Входное тестирование – не предусмотрено.

Текущий контроль – устный опрос.

Промежуточная аттестация – экзамен.

6.2. Тематика рефератов, проектов, творческих заданий, эссе и т.п.

Не предусмотрены.

6.3. Курсовая работа

Тема курсовой работы: «Разработка информационной системы для учёта информации с использованием парадигмы MVC»

Варианты заданий для курсовой работы:

1. Учёт абонентов телефонной сети (Ф.И.О., адрес, номер телефона, тариф, стоимость);
2. Учёт участников студенческой конференции (Ф.И.О., факультет, группа, курс, название научной секции, руководитель, название доклада);
3. «Календарь погоды» (дата, температура воздуха, направление ветра, осадки);
4. Учёт участников предвыборной компании депутатов горсовета (Ф.И.О., возраст, политическая партия, должность, семейное положение);
5. Учёт книг в домашней библиотеке (название, автор, литературный жанр, издательство, цена);
6. Учёт автомобилей на платной стоянке (номер автомобиля, фамилия владельца, время пользования стоянкой, стоимость);
7. Учёт результатов баскетбольного турнира, данные о командах - участницах турнира (название, город, фамилия тренера, количество проведённых игр, количество побед);
8. Учёт компьютерного оборудования в учебном классе, данные о компьютере (учётный номер, код модели, тип процессора, размер диска, объём памяти);
9. Учёт результатов сдачи экзаменов студентами одной группы за один семестр (Ф.И.О. студента, номер зачётки, оценка по информатике, оценка по ин. яз., оценка по математике, оценка по физике);
10. Формирование графиков отпусков сотрудников кафедры, данные о сотрудниках (Ф.И.О., должность, табельный номер, продолжительность отпуска);
11. «Электронный журнал преподавателя», учёт посещаемости и успеваемости студентов (Ф.И.О. студента, дисциплина, дата, посещение, оценка);
12. «Расписание движения поездов по станции», информацию о поездах, данные о поездах (номер, пункт отправления, станция назначения, время в пути, время прибытия);
13. Учёт клиентов библиотеки, данные о клиентах (Ф.И.О., индивидуальный номер, название книги, автор, инвентарный номер книги, срок сдачи);
14. Формирование и учёт больничных листов, данные о больничных листах (Ф.И.О. больного, диагноз, номер больничного листа, фамилия врача, дата выдачи, дата закрытия, количество дней);
15. Учёт работы копировального аппарата (дата, фамилия (кто копировал), отдел (из какого отдела), количество страниц, количество копий, цена одной копии, процент надбавки на каждые сто листов, итого);
16. Учёт ассортимента обуви на складе (артикул (тип обуви – мужская, женская, детская), наименование, стоимость 1 пары, покупатель, отпущено (в парах), процент скидки за объём партии, стоимость партии);
17. Учёт оплаты за жилую площадь (жилец, адрес, площадь жилого помещения, оплата (за один кв. метр), доплата за лишнюю жилплощадь (рассчитывается в зависимости от превышения жилой площади на одного проживающего), количество жильцов, итого);

18. Учёт клубных взносов в спортивном клубе (Ф.И.О. спортсмена, вид спорта, соревнование, место, клубный взнос, скидка на клубный взнос (рассчитывается в зависимости от занятого места), сумма взноса);

19. Учёт клиентов парикмахерского салона (клиент, мастер, квалификация мастера, услуга, дата, скидка постоянному клиенту, надбавка за квалификацию мастера, стоимость услуги);

20. Учёт продажи билетов в театре (название, жанр, режиссёр, стоимость билета, продано билетов, скидка на групповые заявки, дата, остаток билетов, выручено за спектакль);

21. Учёт отработанных часов и начисленной заработной платы сотрудников в отделе кадров (сотрудник, отдел, количество отработанных лет, отработанные часы, тариф, надбавка за выслугу лет, начислено);

22. Учёт доставки продуктов клиентам (клиент, продукт, количество, дальность доставки, надбавка за дальность доставки, скидка постоянному клиенту, сумма);

23. Учёт проката видео/аудио дисков (заказчик, название, тип носителя, формат записи, дата выдачи, дата возврата, количество дней, тариф в сутки проката, надбавка за задержку, итого);

24. Учёт работ строительно-отделочной организации (заказчик, вид услуги, стоимость, срок выполнения фирмой, срок выполнения заказчика, надбавка за срочность, стоимость материала заказчика, итоговая стоимость);

25. Учёт междугородных телефонных переговоров (абонент, город соединения, дата, коэффициент зоны, количество минут, льгота в ночное время, стоимость);

26. Учёт работы Интернет-клуба (пользователь, Нокомпьютера, начало сеанса, время пользования, тариф (от быстродействия компьютера), стоимость услуги консультанта, скидка за ночное время, стоимость);

27. Учёт клиентов Интернет-магазина (фамилия, телефон, код товара, дата покупки, стоимость единицы товара, количество, итоговая сумма);

28. Учёт клиентов салона по продаже автомобилей (фамилия, No паспорта, марка машины, год выпуска, сумма, скидка, итоговая сумма);

29. Учёт оптовой продажи стройматериалов (No заказа, дата продажи, вид товара, стоимость единицы, кол-во товара, сумма, скидка, итоговая сумма);

30. Учёт абитуриентов ВУЗа, данные об абитуриентах (Ф.И.О., адрес, No паспорта, специальность, средний балл, проходной балл, зачисление)

6.4. Вопросы к зачету

Не предусмотрены

6.5. Вопросы к экзамену

1. Составные элементы HTML-документа. Типы данных HTML. Структура HTML-документа.

2. Общие атрибуты элементов HTML. Теги заголовка документа. Теги тела документа. Блочные и строчные элементы разметки. Работа с текстом. Заголовки и абзацы. Списки: нумерованные, маркированные.

3. Объекты HTML-документов. Типы файлов иллюстраций. Управление размещением иллюстрации и обтеканием текста. Вставка объектов. Карты ссылок. Создание гиперссылок.

4. Создание таблиц. Основные атрибуты таблиц, строк, ячеек. Особенности использования таблиц для верстки web-документов.

5. Понятие объекта в HTML-документах. Карта ссылок. Вставка апплетов, элементов ActiveX, объектов, обрабатываемых с помощью расширений обозревателя, и др. Элементы форм.

6. Типы управляющих элементов. Правила работы с формами. Понятие фреймовой структуры web-страницы.

7. Стилиевое оформление HTML-документов. Каскадные таблицы стилей (CSS).

8. Сценарии JavaScript и DHTML.

9. Обзор технологий серверного интернет-программирования (CGI/Perl, PHP, ASP, SSI и др.), их поддержка различными операционными системами и web-серверами.

10. Основы работы с базами данных в интернет-приложениях. Обзор типичных интернет-технологий баз данных.

11. XML: стандарты, области применения, связанные технологии и возможности.

12. DTD-определение типа документа. Основные структурные элементы DTD. Внешние и внутренние DTD.

13. Переменные и типы данных, константы и выражения языка PHP, извлечение данных из полей форм.

14. Управляющие структуры языка PHP.

15. Работа с массивами. Ассоциативные массивы.

16. Создание пользовательских функций, передача параметров функции и области видимости переменных.

17. Функции для работы со строками. Функции даты/времени и работы с календарем.

18. Работа с файлами. Операции с содержимым файлов. Работа с каталогами.

19. Регулярные выражения, сопоставление и поиск с шаблоном.

20. Работа с динамическими изображениями. Создание и подключение модулей.

21. Управление интерпретатором PHP.

22. Отслеживание сеанса, управление сессиями и cookies.

23. Работа с базами данных (MySQL, ODBC, Oracle). Сообщения об ошибках языка.

24. Структура XML – документа. Правила создания. Конструкции языка.

Определение типа документа (DTD).

25. Объявления элементов и атрибутов XML документа.

26. Свойства и методы XML документа. Типы атрибутов XML документа.

27. Функции обработки кода XML. Обработка XML-документов PHP-скриптами.

28. Типы данных и значения. Работа с числами. Строки. Преобразование

чисел в строки и обратно. Сравнение строк.

29. Работа с переменными. Область видимости переменной. Неопределенные и неинициализированные переменные

30. Операторы языка JavaScript. Приоритет операторов. Операторы in, instanceof, typeof, void. Инструкции throw, try/catch/finally, with.

31. Объекты. Создание объектов. Свойства объектов. Проверка существования и удаление свойств.

32. Свойства и методы универсального класса Object.

33. Массивы. Чтение и запись элементов массивов. Добавление и удаление элементов массива. Длина массива. Обход элементов массива.

34. Методы массивов.

35. Функции. Определение и вызов функций. Типы аргументов.

36. Функции. Свойства и методы функций

37. Объектная модель документа.

38. Обработчики событий в HTML.

39. Работа с окнами браузера. Объекты Location и History.

40. Работа с окнами браузера. Объекты Window, Screen и Navigator

41. Методы управления окнами. Открытие, закрытие окна, фокус ввода и видимость, геометрия окна. Простые диалоговые окна.
42. Работа с несколькими окнами и фреймами. Отношения между фреймами.
43. Работа с документами. Свойства объекта Document. Коллекции объектов документа. Обработчики событий в объектах документа
44. Серверный язык PHP. Синтаксис. Включение PHP-сценария в HTML-документ.
45. Язык PHP. Организация ветвлений.
46. Язык PHP. Понятие класса. Основные компоненты класса.
47. Язык PHP. Абстрагирование, инкапсуляция, модульность и иерархия.
48. Язык PHP. Хранение и использование данных пользователя. Способы хранения. Хранение данных в файлах.
49. Язык PHP. Хранение данных в файлах. Открытие файла. Функция fopen(). Режимы файла. Чтение файла. Запись в файл.
50. Язык PHP. Организация счетчика посещений.
51. Язык PHP. Обработка форм.
52. Язык PHP. Массивы, наследование.

7. УЧЕБНО-МЕТОДИЧЕСКОЕ И ИНФОРМАЦИОННОЕ ОБЕСПЕЧЕНИЯ УЧЕБНОЙ ДИСЦИПЛИНЫ (МОДУЛЯ)

7.1 Перечень основной литературы

1. Гагарина, Л. Г. Технология разработки программного обеспечения: учеб. пособие / Л.Г. Гагарина, Е.В. Кокорева, Б.Д. Сидорова-Виснадул ; под ред. Л.Г. Гагариной. — Москва: ИД «ФОРУМ»: ИНФРА-М, 2019. — 400 с. — (Высшее образование: Бакалавриат). - ISBN 978-5-8199-0707-8. - Текст: электронный. - URL: <https://znanium.com/catalog/product/1011120>
2. Лисьев, Г.А. Программное обеспечение компьютерных сетей и web-серверов: учебное пособие / Г. А. Лисьев, П. Ю. Романов, Ю. И. Аскерко. — Москва: ИНФРА-М, 2020. — 145 с. — (Высшее образование: Бакалавриат). - ISBN 978-5-16-013565-6. - Текст: электронный. - URL: <https://znanium.com/catalog/product/1068576>

7.2.Перечень дополнительной литературы

1. Лаврищева, Е. М. Программная инженерия и технологии программирования сложных систем: учебник для вузов / Е. М. Лаврищева. — 2-е изд., испр. и доп. — Москва: Издательство Юрайт, 2021. — 432 с. — (Высшее образование). — ISBN 978-5-534-07604-2. — Текст: электронный // ЭБС Юрайт [сайт]. — URL: <https://urait.ru/bcode/470923>
2. Мелькин, Н. В. Искусство продвижения сайта. Полный курс SEO: от идеи до первых клиентов / Н. В. Мелькин, К. С. Горяев. - Вологда: Инфра-Инженерия, 2017. - 268 с. - ISBN 978-5-9729-0139-5. - Текст: электронный. - URL: <https://znanium.com/catalog/product/908301>
3. Сысолетин, Е. Г. Разработка интернет-приложений: учебное пособие для вузов / Е. Г. Сысолетин, С. Д. Ростунцев ; под научной редакцией Л. Г. Доросинского. — Москва: Издательство Юрайт, 2020. — 90 с. — (Высшее образование). — ISBN 978-5-9916-9975-4. — Текст: электронный // ЭБС Юрайт [сайт]. — URL: <https://urait.ru/bcode/453345>

7.3. Программное обеспечение

1. Сетевой компьютерный класс, оснащенный современной техникой
2. Офисный программный пакет (например, Microsoft Office 2003 или более поздних версий).
3. Web-браузер Mozilla Firefox или Google Chrome
4. Экран для проектора

7.4. Электронные ресурсы

1. Электронная библиотека «Знаниум»: <https://znanium.com/>
2. Электронная библиотека «Юрайт»: <https://urait.ru/>
3. Научная электронная библиотека «Elibrary.ru»: <https://www.elibrary.ru/defaultx.asp>

8. МАТЕРИАЛЬНО-ТЕХНИЧЕСКОЕ ОБЕСПЕЧЕНИЕ УЧЕБНОЙ ДИСЦИПЛИНЫ (МОДУЛЯ)

№п/п	Наименование оборудованных учебных кабинетов, лабораторий	Перечень оборудования и технических средств обучения
1	Аудитория №402	11 компьютеров Системный блок 1: Процессор Intel(R) Core(TM) i5-4570 CPU @ 3.20GHz 8192 ОЗУ HDD Объем: 500 ГБ Монитор Benq G922HDA- 22 дюйма Системный блок 2: Процессор Intel(R) Core(TM) i5-4170 CPU @ 3.70GHz 4096 МБ ОЗУ; HDD Объем: 500 ГБ Монитор DELL 178FP Системный блок 3: Процессор Intel(R) Core(TM) i3-6100 CPU @ 3.70GHz 4096 МБ ОЗУ; SSD Объем: 120 ГБ Монитор Samsung 940NW Акустическая система 2.0 Интерактивная доска Smart Board Проектор Epson EH-TW535W
2	Аудитория №403	Системный блок: Процессор Intel® Pentium®Dual-Core E2180 2048 ОЗУ; 320 HDD Монитор АОС 2470W Проектор Epson EH-TW5300 с акустической системой
3	Аудитория №405	Системный блок: Процессор Intel® Pentium®Dual-Core E2180 2048 ОЗУ; 320 HDD Монитор АОС 2470W Проектор Epson EH-TW5300 с акустической системой

4	Аудитория №302	<p>11 компьютеров Системный блок: Процессор Intel(R) Core(TM) i3-2100 CPU @ 3.10GHz 4096 МБ ОЗУ; HDD Объем: 320 ГБ Монитор Acer P206HL - 20 дюймов Акустическая система Sven Интерактивная доска Smart Board Проектор Epson EH-TW535W</p>
5	Аудитория №303	<p>Системный блок: Процессор Intel® Pentium®Dual-Core E5200</p>
		<p>2048 ОЗУ; 320 HDD Монитор Samsung SyncMaster 940NW Акустическая система Sven Проектор Nec M260W</p>
6	Аудитория №305	<p>Системный блок: Процессор Intel® Core™2 Duo E8500 2048 ОЗУ; 250 HDD Монитор Samsung SyncMaster 940NW Акустическая система Sven Проектор Nec M260W</p>
7	Аудитория №306	<p>12 компьютеров Системный блок: Процессор Intel(R) Core(TM) i5-2400 CPU @ 3.10GHz 8192 ОЗУ; HDD Объем: 500 ГБ Монитор DELL EX231W - 24 дюйма Интерактивная доска Elite Panaboard UB-T880W с акустической системой Проектор Epson EB-440W</p>
8	Аудитория №308	<p>Системный блок: Процессор Intel(R) Core(TM) i5-2400 CPU @ 3.10GHz; 8192 ОЗУ HDD Объем: 500 ГБ Монитор DELL EX231W - 24 дюйма Интерактивная доска Elite Panaboard UB-T880W с акустической системой Проектор Epson EB-440W</p>
9	Аудитория №2-120	<p>Системный блок: Процессор Intel® Core™2 Duo E8500 2048 ОЗУ\$ 250 HDD Монитор Samsung SyncMaster 940NW Акустическая система Sven Проектор Nec M260W</p>

10	Аудитория №109	<p>11 компьютеров Системный блок: Процессор Intel(R) Core(TM) i5-6400 CPU @ 2.70GHz 4096 МБ ОЗУ SSD Объем: 120 ГБ Монитор Philips PHL 243V5 - 24 дюйма Акустическая система Sven Интерактивная доска Smart Board Проектор Epson EH-TW535W</p>
11	Аудитории № 309, 310, 311, 410, 411	<p>Проектор переносной Epson EB-5350 (1080p)– 1 шт. Экран переносной Digis 180x180 – 1 шт. Ноутбук HP ProBook 640 G3 (Intel Core i5 7200U, 4gb RAM, 250 SSD) – 1 шт.</p>

