

МИНИСТЕРСТВО НАУКИ И ВЫСШЕГО ОБРАЗОВАНИЯ РОССИЙСКОЙ
ФЕДЕРАЦИИ
Федеральное государственное бюджетное образовательное
учреждение инклюзивного высшего образования
**«Московский государственный
гуманитарно-экономический университет»
(ФГБОУ ИВО «МГГЭУ»)**

УТВЕРЖДАЮ

Проректор по учебно-методической работе

РАБОЧАЯ ПРОГРАММА ДИСЦИПЛИНЫ (МОДУЛЯ)
Б1.О.07 Дискретная математика

образовательная программа направления подготовки 09.03.03 «Прикладная информатика»
шифр, наименование

Направленность (профиль)
Цифровая трансформация

Квалификация (степень) выпускника: бакалавр

Форма обучения очная

Курс 2 семестр 3,4

Москва 2023

Рабочая программа составлена на основании федерального государственного образовательного стандарта высшего образования направления (специальности) 09.03.03 «Прикладная информатика», утвержденного приказом Министерства образования и науки Российской Федерации № 922 от «19» сентября 2017 г. Зарегистрировано в Минюсте России «12» октября 2017 г. № 48531

Разработчик Рабочей программы:
МГГЭУ, старший преподаватель кафедры информационных технологий и кибербезопасности

место работы, занимаемая должность


подпись

Труб Н.В. «31» 03 2023 г.
Ф.И.О. Дата

Рабочая программа утверждена на заседании кафедры Информационных технологий и кибербезопасности


(протокол № 9 от «03» 04 2023 г.)

на заседании Учебно-методического совета МГГЭУ


(протокол № 3 от «26» 04 2023 г.)

СОГЛАСОВАНО:

Начальник учебно-методического управления


И.Г. Дмитриева
«26» 04 2023 г.

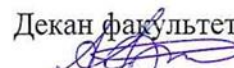
Начальник методического отдела


Д.Е. Гапеенок
«26» 04 2023 г.

Заведующий библиотекой


В.А. Ахтырская
«26» 04 2023 г.

Декан факультета ЦТиК


А.Н. Руднев
«03» 04 2023 г.

Содержание

- 1. ОРГАНИЗАЦИОННО-МЕТОДИЧЕСКИЙ РАЗДЕЛ**
- 2. СТРУКТУРА И СОДЕРЖАНИЕ ДИСЦИПЛИНЫ (МОДУЛЯ)**
- 3. ОСОБЕННОСТИ ОБУЧЕНИЯ ИНВАЛИДОВ И ЛИЦ С ОВЗ**
- 4. УЧЕБНО-МЕТОДИЧЕСКОЕ ОБЕСПЕЧЕНИЕ САМОСТОЯТЕЛЬНОЙ РАБОТЫ ОБУЧАЮЩИХСЯ**
- 5. ОБРАЗОВАТЕЛЬНЫЕ ТЕХНОЛОГИИ**
- 6. ОЦЕНОЧНЫЕ СРЕДСТВА ДЛЯ ТЕКУЩЕГО КОНТРОЛЯ УСПЕВАЕМОСТИ И ПРОМЕЖУТОЧНОЙ АТТЕСТАЦИИ**
- 7. УЧЕБНО-МЕТОДИЧЕСКОЕ И ИНФОРМАЦИОННОЕ ОБЕСПЕЧЕНИЕ УЧЕБНОЙ ДИСЦИПЛИНЫ (МОДУЛЯ)**
- 8. МАТЕРИАЛЬНО-ТЕХНИЧЕСКОЕ ОБЕСПЕЧЕНИЕ УЧЕБНОЙ ДИСЦИПЛИНЫ (МОДУЛЯ)**

1. ОРГАНИЗАЦИОННО-МЕТОДИЧЕСКИЙ РАЗДЕЛ

1.1. Цели и задачи освоения учебной дисциплины (модуля)

Цель: овладение студентами математическим аппаратом дискретной математики для решения разнообразных прикладных и теоретических задач.

Задачи: изучение методик составления математических моделей объектов и процессов дискретной структуры с позиций математического и системного подхода, изучение методов решения и оценки решений с привлечением математических моделей теории множеств, комбинаторики, математической логики, теории графов, теории автоматов и теории алгоритмов.

1.2. Место дисциплины (модуля) в структуре образовательной программы направления подготовки

Учебная дисциплина «Дискретная математика» относится к обязательной части блока Б1. Изучение учебной дисциплины «Дискретная математика» базируется на знаниях, умениях и навыках, полученных обучающимися при изучении дисциплины». Изучение учебной дисциплины «Дискретная математика» необходимо для освоения таких дисциплин, как: «Теория алгоритмов», «Проектирование информационных систем», «Теория принятия решений», «Математическое и имитационное моделирование» и других.

1.3. Требования к результатам освоения учебной дисциплины (модуля)

Процесс освоения учебной дисциплины направлен на формирование у обучающихся следующих компетенций:

Универсальные (УК), общепрофессиональные (ОПК), профессиональные (ПК) – в соответствии с ФГОС 3++.

Код компетенции	Содержание компетенции	Индикаторы достижения компетенции
ОПК-1	Способен применять естественнонаучные и общепрофессиональные знания, методы математического анализа и моделирования, теоретического и экспериментального исследования в профессиональной деятельности;	Знает: основы математики, физики, вычислительной техники и программирования. Умеет: решать стандартные профессиональные задачи с применением естественнонаучных и общепрофессиональных знаний, методов математического анализа и моделирования. Владеет: навыками теоретического и экспериментального исследования объектов профессиональной деятельности.

ОПК-6	Способен анализировать и разрабатывать организационно-технические и экономические процессы с применением методов системного анализа и математического моделирования.	<p>Знает: основы теории систем и системного анализа, дискретной математики, теории вероятностей и математической статистики, методов оптимизации и исследования операций, нечетких вычислений, математического и имитационного моделирования.</p> <p>Умеет: применять методы теории систем и системного анализа, математического, статистического и имитационного моделирования для автоматизации задач принятия решений, анализа информационных потоков, расчета экономической эффективности и надежности информационных систем и технологий.</p> <p>Владеет: навыками проведения инженерных расчетов основных показателей результативности создания и применения информационных систем и технологий.</p>
-------	--	--

2. СТРУКТУРА И СОДЕРЖАНИЕ УЧЕБНОЙ ДИСЦИПЛИНЫ (МОДУЛЯ)

2.1. Объем учебной дисциплины (модуля).

Объем дисциплины «Дискретная математика» составляет 8 зачетных единиц / 288 часов:

Вид учебной работы	Всего, часов	Очная форма	
		Курс, часов	
	Очная форма	2 3 сем.	2 4 сем.
Аудиторная работа обучающихся с преподавателем (по видам учебных занятий), всего в том числе:	<i>114</i>	<i>62</i>	<i>60</i>
Лекции (Л)	34	14	20
В том числе, практическая подготовка (ЛПП)			
Практические занятия (ПЗ) (в том числе зачет)	80	40	40
В том числе, практическая подготовка (ПЗПП)			
Лабораторные работы (ЛР)			
В том числе, практическая подготовка (ЛРПП)			
Самостоятельная работа обучающихся (СР)	102	54	48
В том числе, практическая подготовка (СРПП)			
Промежуточная аттестация (подготовка и сдача), всего:			
Контрольная работа			
Курсовая работа	+		+
Экзамен	72	36	36
Итого: Общая трудоемкость учебной дисциплины (в часах, зачетных единицах)	288/8	144/4	144/4

2.2. Содержание разделов учебной дисциплины (модуля)

№ п/п	Наименование раздела (темы)	Содержание раздела (тематика занятий)	Формируемые компетенции (индекс)
Раздел 1. Основы теории множеств.			
1.	Тема № 1.1. Множества и операции над ними.	Понятие множества, подмножества, способы задания множеств. Операции над множествами, свойства операций, диаграммы Венна. Декартово произведение множеств, отношения	ОПК-1 ОПК-6

		на элементах множеств.	
2.	Тема № 1.2. Отношения на множествах.	Отображения, как отношения, свойства отображений (инъективность, сюръективность, биективность). Бинарные отношения на множестве, операции над ними. Задание бинарных отношений на конечном множестве с помощью булевой матрицы. Свойства бинарных отношений: рефлексивность, иррефлексивность, симметричность и т.д. Частичный порядок. Отношение эквивалентности, его связь с разбиением множества. Кольцо (поле) вычетов.	ОПК-1 ОПК-6
3.	Тема № 1.3. Основные алгебраические структуры.	Группы, кольца и поля. Мощность множества. Элементы комбинаторики, основные формулы.	ОПК-1 ОПК-6
Раздел 2 Элементы математической логики.			
4.	Тема № 2.1. Булевы алгебры.	Понятие булевой алгебры, основные свойства. Важнейшие классы булевых алгебр: алгебра подмножеств, алгебры булевых векторов, матриц, булевых функций. Изоморфизм булевых алгебр, его применение для доказательства равенств множеств.	ОПК-1 ОПК-6
5.	Тема № 2.2. Алгебра высказываний.	Высказывания, операции над ними, формулы алгебры высказываний, таблицы истинности. Равносильные формулы, закон двойственности. Дизъюнктивная и конъюнктивная нормальные формулы, алгоритм их нахождения (днф и кнф). Совершенные дизъюнктивные и конъюнктивные нормальные формы (сднф и скнф), алгоритмы их нахождения. Связь между формулами алгебры высказываний и булевыми функциями. Применение формул алгебры высказываний для решения логических задач, для анализа и упрощения релейно-контактных схем и логических сетей.	ОПК-1 ОПК-6
6.	Тема № 2.3. Функционально полные и замкнутые классы булевых функций.	Понятие функционально полных и замкнутых классов булевых функций. Алгебра Жегалкина, ее свойства. Полином Жегалкина для булевой функции, алгоритмы его нахождения. Линейные функции, замкнутость класса линейных функций. Лемма о нелинейных функциях. Монотонные функции, лемма о немонотонных функциях. Функции, сохраняющие 0 или сохраняющие 1, замкнутость классов этих функций. Самодвойственные функции, замкнутость класса самодвойственных функций. Лемма о несамодвойственных функциях. Теорема Поста и ее приложения.	ОПК-1 ОПК-6
7.	Тема № 2.4. Минимизация булевых	Понятие минимальной днф для булевой функции. Носитель функции, его свойства. Интервалы, их свойства, допустимые интервалы	ОПК-1 ОПК-6

	функций	для булевой функции. Покрытие носителя функции интервалами, его связь с днф. Сокращенные днф, их связь с минимальными днф. Алгоритм нахождения сокращенной днф методом «склейки». Алгоритм нахождения минимальной днф с помощью карт Карно. Тупиковые днф. Теорема о поглощении элементарных конъюнкций и ее применение для нахождения тупиковых (а значит и минимальных) днф.	
Раздел 3. Основы теории графов.			
8.	Тема № 3.1. Основные понятия теории графов. Эйлеровы и гамильтоновы графы.	Понятие конечного графа, его свойства. Задание графа с помощью матриц смежности и инцидентности. Связность графа, связные компоненты. Эйлеровы и гамильтоновы графы, теоремы Эйлера и Дирана, алгоритм Флери нахождения эйлера цикла.	ОПК-1 ОПК-6
9.	Тема № 3.2. Деревья, их свойства.	Деревья, их строение. Остовное дерево связного графа, фундаментальная система циклов и разрезов. Алгоритм Краскала нахождения остовного дерева минимального веса. Центры и диаметральные цепи дерева, алгоритмы их нахождения. Помеченные графы, теорема Келли. Плоские и планарные графы, формула Эйлера.	ОПК-1 ОПК-6
Раздел 4. Конечные автоматы.			
10.	Тема № 4.1. Конечные автоматы и их задание, анализ и синтез.	Определение конечного автомата. Способы задания: табличный, диаграммой Мура, системой булевых функций. Примеры конечных автоматов.	ОПК-1 ОПК-6
11.	Тема № 4.2. Композиция автоматов.	Автоматы Мили и Мура.	ОПК-1 ОПК-6

2.3. Разделы дисциплины и виды занятий.

Очная форма обучения

№ п/п	Наименование раздела (темы)	Аудиторная работа		Внеауд. работа	Объем в часах
		Л	ПЗ/ЛР		
		в том числе, ЛПП	в том числе, ПЗПП/ЛРПП	в том числе, СРПП	в том числе, ПП
<u>3</u> семестр					
РАЗДЕЛ 1. Основы теории множеств.		10	18	24	52
1.	Тема № 1.1.	2	6	4	12

	Множества и операции над ними.				
2.	Тема № 1.2. Отношения на множествах.	4	8	12	24
3.	Тема № 1.3. Основные алгебраические структуры.	4	4	8	16
РАЗДЕЛ 2. Элементы математической логики		18	42	37	97
4.	Тема № 2.1. Булевы алгебры.	2	6	6	14
5.	Тема № 2.2. Алгебра высказываний.	4	10	10	24
6.	Тема № 2.3. Функционально полные и замкнутые классы булевых функций.	6	6	6	18
7.	Тема № 2.4. Минимизация булевых функций.	6	20	15	41
	<i>Итого:</i>	28	60	61	149
	<i>В том числе III:</i>				
4 семестр					
РАЗДЕЛ 3 Основы теории графов		8	14	21	43
8.	Тема № 3.1. Основные понятия теории графов. Эйлеровы и гамильтоновы графы.	4	6	9	19
9.	Тема № 3.2. Деревья, их свойства.	4	8	12	24
РАЗДЕЛ 4 конечные автоматы		6	6	12	24
10.	Тема № 4.1. Конечные автоматы и их задание, анализ и синтез.	4	4	6	14
11.	Тема № 4.2. Композиция автоматов.	2	2	6	10
	<i>Итого:</i>	34	80	102	216
	<i>В том числе III:</i>				
	<i>Всего:</i>	42	80	94	216+72 (экзамены)
	<i>В том числе III:</i>				

2.4. План самостоятельной работы обучающегося по дисциплине (модулю)

Очная форма обучения

№	Название разделов и тем	Виды самостоятельной работы	Трудоемкость (часов)	Формируемые компетенции	Формы контроля
РАЗДЕЛ 1. Основы теории множеств.					
3 семестр					
1.	Множества и операции над ними.	Доказательство равенства множеств (творческий вид).	8	ОПК-1 ОПК-6	Устный опрос, Домашние работы, Контрольная работа
2.	Отношения на множествах.	Исследовать свойства бинарных отношений: рефлексивность, симметричность и т.д. (эвристический вид).	7	ОПК-1 ОПК-6	Устный опрос, Домашние работы, Контрольная работа
		Задавать отношения на конечном множестве с помощью булевых матриц (реконструктивно-вариативный вид).	7	ОПК-1 ОПК-6	Устный опрос, Домашние работы, Контрольная работа
		Кольцо (поле) вычетов (воспроизводящий вид).	7	ОПК-1 ОПК-6	Устный опрос, Домашние работы
3.	Основные алгебраические структуры	Применять для вычислений основные формулы комбинаторики (эвристический вид).	8	ОПК-1 ОПК-6	Устный опрос, Домашние работы, Контрольная работа
РАЗДЕЛ 2. Элементы математической логики.					
4.	Булевы алгебры	Задание множеств с помощью булевых функций и векторов (реконструктивно-вариативный вид).	7	ОПК-1 ОПК-6	Устный опрос, Домашние работы, Контрольная работа
		Равенства и включения множеств с помощью аппарата булевых алгебр (воспроизводящий вид).	7	ОПК-1 ОПК-6	Устный опрос, Домашние работы, Контрольная работа
5.	Алгебра высказываний	Дизъюнктивная и конъюнктивная нормальные формулы, алгоритм их нахождения (реконструктивно-вариативный вид).	7	ОПК-1 ОПК-6	Устный опрос, Домашние работы, Контрольная работа
		Сднф и скнф, алгоритмы их нахождения (воспроизводящий вид).	7	ОПК-1 ОПК-6	Устный опрос, Домашние работы,

					Контрольная работа
		Применение формул алгебры высказываний для решения логических задач, для анализа и упрощения релейно-контактных схем и логических сетей (творческий вид).	7	ОПК-1 ОПК-6	Устный опрос, Домашние работы, Контрольная работа
6	Функционально полные и замкнутые классы булевых функций	Нахождение полинома Жегалкина для формул алгебры высказываний. Применение лемм о нелинейных, немонотонных, несамодвойственных функциях (реконструктивно-вариативный вид). Исследование систем на функциональную полноту с помощью теоремы Поста (эвристический вид).	7	ОПК-1 ОПК-6	Устный опрос, Домашние работы, Контрольная работа
4 семестр					
РАЗДЕЛ 2. Элементы математической логики.					
7.	Минимизация булевых функций	Минимизация днф с помощью карт Карно (творческий вид). Сокращенные днф. Метод «склейки» (реконструктивно-вариативный вид). Тупиковые днф. (эвристический вид).	7	ОПК-1 ОПК-6	Устный опрос, Домашние работы, Контрольная работа
8.	Логика предикатов	Предикаты, операции над предикатами. Равносильные предикаты (реконструктивно-вариативный вид). Кванторы. Предикатные формулы, законы логики предикатов (эвристический вид).	7	ОПК-1 ОПК-6	Устный опрос, Домашние работы, Контрольная работа
		Исчисления высказываний, аксиомы и правила вывода (воспроизводящий вид).	6	ОПК-1 ОПК-6	Устный опрос, Домашние работы, Контрольная работа
9.	Основы исчислений высказываний.	Проблема разрешимости исчисления высказываний. Связь между выводимостью формул исчисления высказываний и тождественной истинностью формул алгебры высказываний (реконструктивно-вариативный вид).	7	ОПК-1 ОПК-6	Устный опрос, Домашние работы, Контрольная работа
		Формулы исчисления	7	ОПК-1	Устный опрос,

		предикатов, аксиомы, правила вывода. Основные законы исчисления предикатов (реконструктивно-вариативный вид).		ОПК-6	Домашние работы, Контрольная работа
РАЗДЕЛ 3. Основы теории графов					
10.	Основные понятия теории графов. Эйлеровы и гамильтоновы графы.	Матрицы смежности и инцидентности (реконструктивно-вариативный вид).	7	ОПК-1 ОПК-6	Устный опрос, Домашние работы, Контрольная работа
		Матрицы, цепи, циклы графа. Связные графы, связные компоненты графа (реконструктивно-вариативный вид).	7	ОПК-1 ОПК-6	Устный опрос, Домашние работы, Контрольная работа
		Эйлеровы и гамильтоновы графы. Теоремы Эйлера, Дирака, алгоритм Флери (эвристический вид).	7	ОПК-1 ОПК-6	Устный опрос, Домашние работы, Контрольная работа
11.	Деревья, их свойства	Деревья, основные свойства деревьев (воспроизводящий вид).	7	ОПК-1 ОПК-6	Устный опрос, Домашние работы, Контрольная работа
		Остовное дерево графа, фундаментальные системы циклов и разрезов графа относительно остовного дерева, алгоритм их нахождения. Алгоритм Краскала для нахождения остовного дерева минимального веса (эвристический вид).	7	ОПК-1 ОПК-6	Устный опрос, Домашние работы, Контрольная работа
		Строение деревьев. Алгоритм нахождения центров дерева и диаметральных цепей. Помеченные графы, теорема Келли (эвристический вид).	7	ОПК-1 ОПК-6	Устный опрос, Домашние работы, Контрольная работа
		Плоские и планарные графы, формула Эйлера, теорема Куратовского-Понтрягина (творческий вид).	7	ОПК-1 ОПК-6	Устный опрос, Домашние работы, Контрольная работа
РАЗДЕЛ 4. Конечные автоматы.					
12.	Конечные автоматы и их задание, анализ и синтез.	Определение конечного автомата. Способы задания: табличный, диаграммой Мура, системой булевых функций (воспроизводящий вид).	7	ОПК-1 ОПК-6	Устный опрос, Домашние работы, Контрольная работа

		Примеры конечных автоматов (эвристический вид).	7	ОПК-1 ОПК-6	Устный опрос, Домашние работы, Контрольная работа
13.	Композиция автоматов.	Автоматы Мили и Мура (творческий вид).	7	ОПК-1 ОПК-6	Устный опрос, Домашние работы, Контрольная работа

3. ОСОБЕННОСТИ ОБУЧЕНИЯ ИНВАЛИДОВ И ЛИЦ С ОВЗ

Основная задача инклюзивного образования — создание системы образования, учитывающей индивидуальные образовательные потребности учащегося, формирующей новые подходы к обучению детей с ОВЗ, применяющей вариативные образовательные формы и методы обучения и воспитания. Для коррекции уровня подготовки преподаватель подбирает задания и способ подачи материала строго индивидуально. Но существуют и общие принципы работы с инвалидами, которые уже были опробованы на занятиях по дискретной математике в МГГЭУ и успешно себя зарекомендовали:

- наглядность (презентации, видеолекции, методические пособия);
- снятие ограничений по письму, предоставлением конспектов лекций в электронном виде;
- индивидуальные консультации;
- индивидуальные домашние задания (возможно с шаблоном для выполнения);
- сокращенные контрольные и самостоятельные работы с малым количеством заданий;
- предоставление дополнительного времени для их выполнения;
- тестирование на компьютере для проверки текущих знаний с использованием тестов множественного выбора, верного/неверного ответа ;
- коммуникация по электронной почте для проверки самостоятельной работы студентов и руководства их научной работой;
- использование социальных сетей для удаленного общения со студентами пропустившими занятия;
- четкость и последовательность в изложении материала;
- повторение и систематизация материала;
- использование индивидуальной шкалы оценок в соответствии с успехами и затраченными усилиями;
- акцентирование внимания на хороших оценках и достижениях;
- корректное и терпимое отношение к незначительным поведенческим нарушениям;
- творческая и доброжелательная атмосфера сотрудничества.

4. УЧЕБНО-МЕТОДИЧЕСКОЕ ОБЕСПЕЧЕНИЕ САМОСТОЯТЕЛЬНОЙ РАБОТЫ ОБУЧАЮЩИХСЯ

Самостоятельная работа, наряду с аудиторными занятиями, является неотъемлемой частью изучения дисциплины. Приступая к изучению дисциплины, студенты должны ознакомиться с учебной программой, учебной, научной и методической литературой, имеющейся в библиотеке, получить в библиотеке рекомендованные учебники и учебно-методические пособия, завести тетради для конспектирования лекций и практических занятий.

К видам самостоятельной работы в рамках обучения относятся:

- самостоятельный поиск и изучение научных материалов в рамках курса, в том числе при подготовке к практическим занятиям;
- анализ изученных материалов и подготовка устных докладов и контрольной работы в соответствии с выбранной для этого вида работы темой;
- самостоятельное изучение определенных разделов и тем дисциплины;
- подготовка к аудиторным занятиям;
- подготовка к промежуточному, текущему контролю знаний и навыков (в т.ч. к контрольным работам, тестированию и т.п.);
- подготовка к зачету или экзамену.

При этом необходимо учитывать рекомендации преподавателя и требования учебной программы. При подготовке к зачету повторять пройденный материал в соответствии с учебной программой, примерным перечнем учебных вопросов, выносящихся на зачет и содержащихся в данной программе. Использовать конспект лекций и литературу, рекомендованную преподавателем.

Обратить особое внимание на темы учебных занятий, пропущенных студентом по разным причинам. При необходимости обратиться за консультацией и методической помощью к преподавателю. Самостоятельная работа может осуществляться индивидуально или группами студентов в зависимости от цели, объема, конкретной тематики самостоятельной работы, уровня сложности, уровня умений студентов.

Контроль результатов внеаудиторной самостоятельной работы студентов может осуществляться в пределах времени, отведенного на обязательные учебные занятия по дисциплине и внеаудиторную самостоятельную работу студентов по дисциплине, может проходить в письменной, устной или смешанной форме.

Для оптимизации организации и повышения качества обучения студентам рекомендуется руководствоваться следующими методическими рекомендациями по организации самостоятельной работы, размещёнными на официальном сайте университета:

Интерактивные образовательные технологии, используемые в аудиторных занятиях и самостоятельной работе обучающихся

Третий семестр

№	Контролируемые разделы (темы) дисциплины	Коды компетенций	Оценочные средства - наименование	
			текущий контроль	промежуточная аттестация
1	<p>Раздел 1. Основы теории множеств.</p> <p>1) Что называется множеством, элементами множества?</p> <p>2) Какие операции над множествами вы знаете?</p> <p>3) Что такое декартово произведение множеств?</p>	ОПК-1 ОПК-6	Устный опрос	По результатам устного опроса и выполнения заданий контрольной

	<p>4) Сформулируйте основные свойства декартова произведения двух множеств.</p> <p>5) Что называется бинарным отношением на множестве?</p> <p>6) Операции над бинарными отношениями и их свойства.</p> <p>7) Определите булеву матрицу бинарного отношения на конечном множестве.</p> <p>8) Как определяется отображение? Виды отображений и их свойства.</p> <p>9) Дайте понятие группы, кольца и поля.</p> <p>10) Что такое порядок и эквивалентность на множестве?</p>			работы
2	<p>Раздел 2. Элементы математической логики.</p> <p>1) Дайте определение высказывания.</p> <p>2) Перечислите основные символы алгебры высказываний.</p> <p>3) Перечислите основные функции алгебры логики.</p> <p>4) Что является основной задачей алгебры логики?</p> <p>5) Что такое таблицы истинности логических функций?</p> <p>6) Составьте таблицу истинности функций дизъюнкции и конъюнкции.</p> <p>7) Составьте таблицу истинности функций импликации и эквивалентности.</p> <p>8) Составьте таблицу истинности функций отрицания и сложения по модулю 2.</p> <p>9) Составьте таблицу истинности функций Штрих Шеффера и Стрелка Пирса.</p> <p>10) Формулы алгебры логики. Приоритет логических операций. Какие отношения имеют место на множестве логических операций?</p> <p>11) Что такое синтаксическая структура формулы?</p> <p>12) На какие классы делятся формулы алгебры логики?</p> <p>13) Дайте определение логической функции многих переменных.</p> <p>14) Что такое вектор значений булевой функции? Приведите пример построения таблицы истинности логической функции многих переменных.</p> <p>15) Сколько существует булевых функций от n переменных?</p> <p>16) Что такое ДНФ и КНФ?</p> <p>17) Каков алгоритм построения СДНФ? Приведите пример построения СДНФ.</p> <p>18) Каков алгоритм построения СКНФ?</p>	ОПК-1 ОПК-6	Устный опрос	По результатам устного опроса и выполнения заданий контрольной работы

	Приведите пример построения СКНФ. 19) Составьте СКНФ и СДНФ для функции. 20) Приведите пример построения СДНФ.			
--	--	--	--	--

Четвертый семестр

№	Контролируемые разделы (темы) дисциплины	Коды компетенций	Оценочные средства - наименование	
			текущий контроль	промежуточная аттестация
1	<p>Раздел 2. Элементы математической логики.</p> <p>1) Дайте определение полной системе булевых функций.</p> <p>2) Перечислите классы Поста.</p> <p>3) Дайте определение двойственной функции. Приведите примеры.</p> <p>4) Дайте определение самодвойственной функции. Приведите примеры.</p> <p>5) Постройте полином Жегалкина для функции «стрелка Пирса».</p> <p>6) Сформулируйте теорему Поста.</p> <p>7) Что такое базис? Приведите примеры базисов.</p> <p>8) Перечислите основные методы минимизации функций.</p> <p>9) Расскажите о методе склейки.</p> <p>10) Расскажите о методе карт Карно.</p>	ОПК-1 ОПК-6	Устный опрос	По результатам устного опроса и выполнения заданий контрольной работы
2	<p>Раздел 3. Основы теории графов.</p> <p>1) Дайте определение графа.</p> <p>2) Сформулируйте способы задания графа.</p> <p>3) Что такое маршруты, цепи, циклы, связность?</p> <p>4) Какие операции над графами вы знаете?</p> <p>5) Что такое Эйлеров граф? Критерий эйлеровости.</p> <p>6) Что такое остовное дерево? Сформулируйте алгоритм Краскала для построения остовного дерева минимального веса.</p> <p>7) Что такое Гамильтонов граф?</p> <p>8) Сформулируйте достаточные условия гамильтоновости.</p> <p>9) Дайте определение планарного графа.</p> <p>10) Сформулируйте критерий планарности графа.</p>	ОПК-1 ОПК-6	Устный опрос	По результатам устного опроса и выполнения заданий контрольной работы
3	<p>Раздел 4. Конечные автоматы.</p> <p>1) Что такое логический конечный автомат?</p> <p>2) Представьте в виде рисунка логический</p>	ОПК-1 ОПК-6	Устный опрос	По результатам устного опроса и выполнения заданий

	<p>конечный автомат.</p> <p>3) Перечислите способы задания конечного автомата.</p> <p>4) Что такое такт конечного логического автомата?</p> <p>5) Приведите пример конечного автомата без памяти.</p> <p>6) Приведите пример конечного автомата с памятью.</p> <p>7) Приведите пример конечного автомата с обратной связью по выходу.</p> <p>8) Приведите пример конечного автомата по схеме сравнения на равенство.</p> <p>9) Дайте определение канонических уравнений автомата.</p> <p>10) Опишите алгоритм получения канонических уравнений автомата.</p>			<p>контрольной работы</p>
--	--	--	--	---------------------------

5. ОБРАЗОВАТЕЛЬНЫЕ ТЕХНОЛОГИИ

Интерактивные образовательные технологии, используемые в аудиторных занятиях и самостоятельной работе обучающихся не предусмотрены.

6. ОЦЕНОЧНЫЕ СРЕДСТВА ДЛЯ ТЕКУЩЕГО КОНТРОЛЯ УСПЕВАЕМОСТИ И ПРОМЕЖУТОЧНОЙ АТТЕСТАЦИИ

6.1. Организация входного, текущего и промежуточного контроля обучения

Входное тестирование – нет

Текущий контроль – опрос, , домашняя работа, контрольная работа, расчетно-графическое задание.

Промежуточная аттестация – экзамен.

6.2. Тематика рефератов, проектов, творческих заданий, эссе и т.п.

- не предусмотрена

6.3. Вопросы к экзамену

Вопросы к экзамену (3 семестр)

1. Множества, подмножества мощностное множество. Способы их задания. Равенство множеств.

2. Объединение и пересечение множеств. Свойства этих операций над множествами.

3. Дополнение и разность множеств. Законы де Моргана.

4. Декартово произведение множеств.

5. Бинарные отношения на множествах. Инверсия и композиция бинарных отношений. Свойство инверсии композиции двух бинарных отношений.

6. Булева матрица бинарного отношения, заданного на конечном множестве. Связь операций над матрицами и операций над отношениями.

7. Отображения (функции). Инъективные, сюръективные и биекции. Их свойства.

8. Нейтральный элемент для данной операции. Теорема о единственности нейтрального элемента.
9. Элемент симметричный данному. Теорема о единственности симметричного элемента.
10. Полугруппа, моноид и группа. Примеры.
11. Кольцо и поле. Примеры.
12. Свойства бинарных отношений (рефлексивность, иррефлексивность, симметричность, антисимметричность и транзитивность). Отношения порядка.
13. Отношения эквивалентности, его связь с разбиением множества.
14. Мощность множества. Счетные множества и их свойства.
15. Множества мощности континуум и их свойства.
16. Элементы комбинаторики. Правило суммы и произведения.
17. Размещения и перестановки.
18. Сочетания. Мощность множества всех подмножеств.
19. Мощность декартового произведения n конечных множеств.
20. Понятие булевой алгебры и ее свойства. Булева алгебра подмножеств.
21. Булева алгебра двоичных последовательностей. Булева алгебра булевых функций от n переменных.
22. Изоморфизм булевых алгебр.
23. Частичный порядок в любой булевой алгебре.
24. Высказывания и операции над ними.
25. Равносильные формулы логики высказываний.
26. Дизъюнктивные и конъюнктивные нормальные формы.
27. Проблема разрешимости в логике высказываний. Теоремы о тождественно истинной и тождественно ложной формуле.
28. Совершенные дизъюнктивные нормальные формы (сднф). Алгоритм нахождения сднф для формулы логики высказываний.
29. Совершенные конъюнктивные нормальные формы (скнф). Алгоритм нахождения скнф для формулы логики высказываний.
30. Связь булевых функций и формул алгебры высказываний.
31. Алгебра Жегалкина.

Вопросы к экзамену (4 семестр).

1. Класс линейных функций. Лемма о нелинейных функциях.
2. Класс монотонных функций. Лемма о немонотонных функциях.
3. Класс самодвойственных функций. Лемма о несамодвойственных функциях.
4. Функциональная полнота системы булевых функций в слабом смысле.
5. Теорема Поста о функциональной полноте.
6. Минимальные днф. Носитель функции и его свойства. Интервалы и их свойства.
7. Минимизация днф с помощью карт Карно.
8. Сокращенные днф, их связь с минимальной днф. Метод «склейки».
9. Логика предикатов. Применение предикатов в алгебре.
10. Булева алгебра предикатов.
11. Кванторы. Примеры.
12. Формулы логики предикатов.
13. Равносильные формулы логики предикатов. Перенос квантора через отрицание.
14. Равносильные формулы логики предикатов. Вынос квантора за скобки.
15. Равносильные формулы логики предикатов. Правила перестановки одноименных кванторов. Переименование связанных переменных.
16. Приведенные нормальные формы.

17. Графы. Их изоморфизм. Подграфы. Мультиграфы. Псевдографы. Ориентированные графы.
18. Способы задания графов.
19. Маршруты. Цепи. Циклы. Связность.
20. Эйлеровы графы. Необходимое и достаточное условие эйлеровости графа.
21. Гамильтоновы графы. Достаточное условие гамильтоновости графа.
22. Алгоритм Краскала для отыскания дерева минимального веса.
23. Фундаментальная система циклов и разрезов для остовного дерева T связного графа G . Диаметр графа.
24. Планарные графы. Формула Эйлера.
25. Определение конечного автомата. Пример.
26. Способы задания конечного автомата.
27. Элемент задержки (элемент памяти).
28. Двоичный сумматор.
29. Схема сравнения на равенство.
30. Схема сравнения на неравенство.
31. Канонические уравнения автомата.
32. Автоматы Мили и Мура.

7. УЧЕБНО-МЕТОДИЧЕСКОЕ И ИНФОРМАЦИОННОЕ ОБЕСПЕЧЕНИЯ УЧЕБНОЙ ДИСЦИПЛИНЫ (МОДУЛЯ)

7.1. Основная литература

1. Гашков, С. Б. Дискретная математика : учебник и практикум для вузов / С. Б. Гашков, А. Б. Фролов. — 3-е изд., испр. и доп. — Москва : Издательство Юрайт, 2023. — 483 с. — (Высшее образование). — ISBN 978-5-534-11613-7. — Текст : электронный // Образовательная платформа Юрайт [сайт]. — URL: <https://urait.ru/bcode/511483> (дата обращения: 30.05.2023).
2. Таранников, Ю. В. Дискретная математика. Задачник : учебное пособие для вузов / Ю. В. Таранников. — Москва : Издательство Юрайт, 2023. — 385 с. — (Высшее образование). — ISBN 978-5-534-01180-7. — Текст : электронный // Образовательная платформа Юрайт [сайт]. — URL: <https://urait.ru/bcode/511496> (дата обращения: 30.05.2023).
3. Гисин, В. Б. Дискретная математика : учебник и практикум для вузов / В. Б. Гисин. — 2-е изд., перераб. и доп. — Москва : Издательство Юрайт, 2023. — 468 с. — (Высшее образование). — ISBN 978-5-534-16763-4. — Текст : электронный // Образовательная платформа Юрайт [сайт]. — URL: <https://urait.ru/bcode/531659> (дата обращения: 30.05.2023).
4. Баврин, И. И. Дискретная математика. Учебник и задачник : для вузов / И. И. Баврин. — Москва : Издательство Юрайт, 2023. — 193 с. — (Высшее образование). — ISBN 978-5-534-07065-1. — Текст : электронный // Образовательная платформа Юрайт [сайт]. — URL: <https://urait.ru/bcode/511261> (дата обращения: 30.05.2023).

7.2. Дополнительная литература

1. Васильева, А. В. Дискретная математика: Учебное пособие / Васильева А.В., Шевелева И.В. - Краснояр.:СФУ, 2016. - 128 с.: ISBN 978-5-7638-3511-3. - Текст : электронный. -

- URL: <https://znanium.com/catalog/product/967274> (дата обращения: 30.05.2023). – Режим доступа: по подписке.
2. Соболева, Т. С. Дискретная математика. Углубленный курс : учебник / под ред. А. В. Чечкина. - Москва : КУРС : ИНФРА-М, 2020. - 278 с. - ISBN 978-5-906818-11-9. - Текст : электронный. - URL: <https://znanium.com/catalog/product/1015049> (дата обращения: 30.05.2023). – Режим доступа: по подписке.
 3. Вороненко, А. А. Дискретная математика. Задачи и упражнения с решениями : учебно-методическое пособие / А.А. Вороненко, В.С. Федорова.— Москва : ИНФРА-М, 2022. — 104 с. — (Высшее образование: Бакалавриат). — DOI 10.12737/753. - ISBN 978-5-16-006601-1. - Текст : электронный. - URL: <https://znanium.com/catalog/product/1834398> (дата обращения: 30.05.2023). – Режим доступа: по подписке.
 4. Осипова, В. А. Основы дискретной математики : учебное пособие / В. А. Осипова. — 2-е изд., доп. — Москва : ФОРУМ : ИНФРА-М, 2020. — 157 с. — (Высшее образование: Бакалавриат). - ISBN 978-5-00091-404-5. - Текст : электронный. - URL: <https://znanium.com/catalog/product/1088379> (дата обращения: 30.05.2023). – Режим доступа: по подписке.
 5. Канцедал, С. А. Экстремальные задачи дискретной математики : учебник / С.А.Канцедал. - М. : ИД ФОРУМ : ИНФРА-М, 2018. - (Высшее образование). - ISBN 978-5-8199-0633-0. - Текст : электронный. - URL: <https://znanium.com/catalog/product/938037> (дата обращения: 30.05.2023). – Режим доступа: по подписке.
 6. Руководство к решению задач по дискретной математике / Шубович А.А. - Волгоград:Волгоградский ГАУ, 2015. - 88 с. - Текст : электронный. - URL: <https://znanium.com/catalog/product/615250> (дата обращения: 30.05.2023). – Режим доступа: по подписке.

7.3. Программное обеспечение

1. Сетевой компьютерный класс, оснащенный современной техникой
2. Офисный программный пакет (например, Microsoft Office 2003 или более поздних версий).
3. Web-браузер Mozilla Firefox
4. Экран для проектора

7.4. Электронные ресурсы

1. Национальный открытый университет ИНТУИТ [Электронный ресурс]. URL: <http://www.intuit.ru>
2. Хабрахабр [Электронный ресурс]. URL: <http://habrahabr.ru/>.
3. <http://www.lessons-tva.info/> - На сайте представлены различные учебные материалы, в том числе онлайн учебники (авторские курсы) по дисциплинам: экономическая информатика, компьютерные сети и телекоммуникации, основы электронного бизнеса, информатика и компьютерная техника.
4. Научная электронная библиотека eLIBRARY.ru: <https://elibrary.ru/defaultx.asp>
5. ЭБС «ZNIANIUM.COM»; <https://znanium.com>
6. Образовательная платформа «Юрайт»: <https://urait.ru/>
7. ЭБС «Лань»: <https://e.lanbook.com>
8. Электронная Библиотека МГГЭУ: http://portal.mgsi.ru/elektronnaya_biblioteka/

7.5. Методические указания и материалы по видам занятий

Методические указания по лекционным занятиям.

В ходе лекции студентам рекомендуется конспектировать ее основные положения, не стоит пытаться дословно записать всю лекцию, поскольку скорость лекции не рассчитана на аутентичное воспроизведение выступления лектора в конспекте, тем не менее она является достаточной для того, чтобы студент смог не только усвоить, но и зафиксировать на бумаге сущность затронутых лектором проблем, выводы, а также узловые моменты, на которые обращается особое внимание в ходе лекции.

Основным средством работы на лекционном занятии является конспектирование. Конспектирование – процесс мысленной переработки и письменной фиксации информации, в виде краткого изложения основного содержания, смысла какого-либо текста.

Результат конспектирования – запись, позволяющая конспектирующему немедленно или через некоторый срок с нужной полнотой восстановить полученную информацию. Конспект в переводе с латыни означает «обзор». По существу его и составлять надо как обзор, содержащий основные мысли текста без подробностей и второстепенных деталей. Конспект носит индивидуализированный характер: он рассчитан на самого автора и поэтому может оказаться малопонятным для других.

Для того чтобы осуществлять этот вид работы, в каждом конкретном случае необходимо грамотно решить следующие задачи:

1. Сориентироваться в общей концепции лекции (уметь определить вступление, основную часть, заключение).
2. Увидеть логико-смысловую канву сообщения, понять систему изложения информации в целом, а также ход развития каждой отдельной мысли.
3. Выявить «ключевые» мысли, то есть основные смысловые вехи, на которые «нанизано» все содержание текста.
4. Определить детализирующую информацию.
5. Лаконично сформулировать основную информацию, не перенося на письмо все целиком и дословно.

Определения, которые дает лектор стоит по возможности записать дословно и выделить другим цветом или же подчеркнуть. В случае изложения лектором хода научной дискуссии желательно кратко законспектировать существо вопроса, основные позиции и фамилии ученых их отстаивающих. Если в обоснование своих выводов лектор приводит ссылки на справочники, статистические данные, нормативные акты и другие официально опубликованные сведения имеет смысл лишь кратко отразить их существо и указать источник, в котором можно полностью почерпнуть излагаемую информацию.

Во время лекции студенту рекомендуется иметь на столах помимо конспектов также программу дисциплины, которая будет способствовать развитию мнемонической памяти, возникновению ассоциаций между выступлением лектора и программными вопросами, федеральные законы, поскольку гораздо эффективнее следить за ссылками лектора по его тексту, нежели пытаться воспринять всю эту информацию на слух.

В случае возникновения у студента по ходу лекции вопросов, их следует записать и задать в конце лекции в специально отведенное для этого время.

По окончании лекции (в тот же или на следующий день, пока еще в памяти сохранилась информация) студентам рекомендуется доработать свои конспекты, привести их в порядок, дополнить сведениями с учетом дополнительно изученного нормативного, справочного и научного материала. Крайне желательно на полях конспекта отмечать не только изученные точки зрения ученых по рассматриваемой проблеме, но и выражать согласие или несогласие самого студента с законспектированными положениями.

Лекционное занятие предназначено для изложения особенно важных, проблемных, актуальных в современной науке вопросов. Лекция, также, как и практическое занятие, требует от студентов определенной подготовки. Студент обязательно должен знать тему предстоящего лекционного занятия и обеспечить себе необходимый уровень активного участия: подобрать и ознакомиться, а при необходимости иметь с собой рекомендуемый преподавателем нормативный материал, повторить ранее пройденные темы по вопросам, которые будут затрагиваться в предстоящей лекции, вспомнить материал иных дисциплин. В целях усиления практикоориентированности учебного курса на лекции могут приглашаться представители работодателей и практикующие специалисты. Часть лекций проводится с применением интерактивных технологий в форме проблемной лекции, лекции-беседы и т.п.

1. Лекция-дискуссия заключается в коллективном обсуждении какого-либо вопроса, проблемы или сопоставлении информации, идей, мнений, предложений. Необходимо заранее подготовить вопросы, которые можно было бы ставить на обсуждение. Во время дискуссии участники могут либо дополнять друг друга, либо противостоять один другому. Эффективность проведения дискуссии будет зависеть от таких факторов, как: подготовка (информированность и компетентность) обучающихся по проблеме; семантическое однообразие (все термины, дефиниции, понятия и т.д. должны быть одинаково поняты всеми обучающимися); корректность поведения участников; умение проводить дискуссию.

2. Лекция-беседа, в ходе которой лектор сознательно вступает в диалог с одним или несколькими обучающимися. При этом остальные являются своего рода зрителями этого процесса, но не пассивными, а активно мыслящими о предмете организованной беседы, занимая ту или иную точку зрения и формулируя свои ответы на вопросы. Участие слушателей в лекции - беседе можно привлечь различными приемами, например, озадачивание обучающихся вопросами в начале лекции и по ее ходу. Вопросы могут быть как простыми для того, чтобы сосредоточить внимание на отдельных аспектах темы, так и проблемные. Слушатели, продумывая ответ на заданный вопрос, получают возможность самостоятельно прийти к тем выводам и обобщениям, которые преподаватель должен был сообщить им в качестве новых знаний, либо понять важность обсуждаемой темы, что повышает интерес, и степень восприятия материала обучающимися.

Для успешного проведения интерактивных лекций обучающемуся необходимо осуществить предварительную подготовку:

- перед очередной лекцией необходимо просмотреть по конспекту материал предыдущей лекции;

- перед каждой лекцией необходимо просмотреть рабочую программу дисциплины, ознакомиться с содержанием темы;
- ознакомиться с рекомендуемой литературой и нормативными правовыми актами. Подготовительные мероприятия помогут обучающемуся лучше усвоить материал.

Методические указания для подготовки к практическим занятиям.

Практические занятия - основная форма контактной работы обучающихся. Целью практических занятий является углубленное изучение учебной дисциплины, привитие навыков самостоятельного поиска и анализа учебной информации, формирование и развитие у них научного мышления, умения активно участвовать в творческой дискуссии, делать правильные выводы, аргументировано излагать и отстаивать свое мнение. В ходе практических занятий происходит обсуждение отдельных вопросов в рамках учебной темы, выработка практических умений и приобретение навыков решения задач.

Алгоритм подготовки к практическим занятиям: - освоить лекционный материал (при наличии); - изучить основные нормативные правовые акты по теме; - ознакомиться с рекомендуемой основной и дополнительной литературой; - после изучения теории, перейти к закреплению полученных знаний посредством выполнения практических заданий. В рамках практических занятий предусмотрены встречи с представителями работодателей и практикующими работниками. Часть практических занятий проводится с применением интерактивных технологий: 1. Дискуссия (в т.ч. групповая дискуссия) предусматривает обсуждение какого-либо вопроса или группы связанных вопросов с намерением достичь взаимоприемлемого решения. Основными задачами дискуссии служат формирование общего представления как наиболее объективного, подтвержденного всеми участниками обсуждения или их большинством, а также достижение убедительного обоснования содержания, не имеющего первоначальной ясности для всех участников дискуссии. Методика проведения: Тема дискуссии формулируется до ее начала. Группа обучающихся делится на несколько малых групп. Каждая малая группа обсуждает позицию по предлагаемой для дискуссии теме в течение отведенного времени. Затем заслушивается ряд суждений, предлагаемых каждой малой группой. После каждого суждения оппоненты задают вопросы, выслушиваются ответы авторов предлагаемых позиций. В завершении дискуссии формулируется общее мнение, выражающее совместную позицию по теме дискуссии. Преподаватель дает оценочное суждение окончательно сформированной позиции во время дискуссии. Практические (семинарские) занятия представляют собой одну из важных форм самостоятельной работы студентов над научной и учебной литературой непосредственно в учебной аудитории под руководством преподавателя. В зависимости от изучаемой темы и ее специфики преподаватель выбирает или сочетает следующие формы проведения практических (семинарских) занятий: обсуждение теоретических вопросов, подготовка рефератов, решение задач (дома или в аудитории), круглые столы, научные диспуты с участием практических работников и ученых и т.п. Проверка усвоения отдельных (ключевых) тем может осуществляться посредством проведения коллоквиума.

Подготовка к практическому занятию заключается в подробном изучении конспекта лекции, нормативных актов и материалов здравоохранительной практики, рекомендованных к ним, учебной и научной литературы, основные положения которых студенту рекомендуется конспектировать.

Активное участие в работе на практических и семинарских занятиях предполагает выступления на них, дополнение ответов однокурсников, коллективное обсуждение спорных вопросов и проблем, что способствует формированию у студентов навыков формулирования, аргументации и отстаивания выработанного решения, умения его защитить в дискуссии и представить дополнительные аргументы в его пользу. Активная работа на семинарском или практическом занятии способствует также формированию у студентов навыков публичного выступления, умения ясно, последовательно, логично и аргументировано излагать свои мысли.

При выступлении на семинарских или практических занятиях студентам разрешается пользоваться конспектами для цитирования нормативных актов, здравоохранительной практики или позиций ученых. По окончании ответа другие студенты могут дополнить выступление товарища, отметить его спорные или недостаточно аргументированные стороны, проанализировать позиции ученых, о которых не сказал предыдущий выступающий.

В конце занятия, после подведения его итогов преподавателем студентам рекомендуется внести изменения в свои конспекты, отметить информацию, прозвучавшую в выступлениях других студентов, дополнения, сделанные преподавателем и не отраженные в конспекте.

Практические занятия требуют предварительной теоретической подготовки по соответствующей теме: изучения учебной и дополнительной литературы, в необходимых случаях ознакомления с нормативным материалом. Рекомендуется при этом вначале изучить вопросы темы по учебной литературе. Если по теме прочитана лекция, то непременно надо использовать материал лекции, так как учебники часто устаревают уже в момент выхода в свет.

Применение отдельных образовательных технологий требуют предварительного ознакомления студентов с содержанием применяемых на занятиях приемов. Так, при практических занятиях студент должен представлять, как его общую структуру, так и особенности отдельных методических приемов: дискуссии, контрольные работы, использование правовых документов и др.

Примерные этапы практического занятия и методические приемы их осуществления:

- постановка целей занятия: обучающей, развивающей, воспитывающей;
- планируемые результаты обучения: что должны студенты знать и уметь;
- проверка знаний: устный опрос, фронтальный опрос, программированный опрос, письменный опрос, комментирование ответов, оценка знаний, обобщение по опросу;
- изучение нового материала по теме;
- закрепление материала предназначено для того, чтобы студенты запомнили материал и научились использовать полученные знания (активное мышление).

Формы закрепления:

- решение задач;

- групповая работа (коллективная мыслительная деятельность).

Домашнее задание:

- работа над текстом учебника;

- решение задач.

В рамках семинарского занятия студент должен быть готов к изучению предлагаемых документов, а также к их составлению и анализу. Для выполнения этого вида работы студент должен знать правила работы:

1) предварительно ознакомиться с образцами документа, с которым предстоит работать;

2) определить какую нагрузку несет в себе тот или иной документ, зачем он нужен, какова цель его составления;

3) разобрать содержание документа, т.е. выявить какие основные информационные данные или какие вопросы он отражает;

4) выполнить непосредственное задание преподавателя.

На практическом (семинарском) занятии студент проявляет свое знание предмета, корректирует информацию, полученную в процессе лекционных и внеаудиторных занятий, формирует определенный образ в глазах преподавателя, получает навыки устной речи и культуры дискуссии, навыки практического решения задач.

Защита реферата. Использование мультимедийных возможностей во время докладов преследует следующие цели: демонстрация возможностей и способностей организации доклада в соответствии с современными требованиями и с использованием современных информационных технологий; наглядное представление основных положений доклада; повышение эффективности доклада за счет одновременного изложения материала и показа демонстрационных фрагментов (аудио-визуальная подача материала); поддержание интереса к материалу изложения.

Докладчик вправе выбрать программное обеспечение для презентации своего доклада, однако следует учесть совместимость ПО с теми компьютерами, где будет проходить презентация, поэтому данные методические рекомендации разработаны для установленного в университете лицензионного пакета Microsoft Office.

Подготовка доклада с презентацией состоит из следующих этапов:

1. Подготовка текста доклада по рекомендованным источникам.

2. Разработка структуры презентации.

3. Создание презентации в Microsoft PowerPoint.

4. Репетиция доклада с использованием презентации.

Если вы готовите доклад на семинар, внимательно просмотрите рекомендованную литературу по вашей теме и составьте план доклада. Вы также можете осуществить поиск научных публикаций по ключевым словам в сети Интернет.

Обращайте внимание на дату публикации и фамилию автора (или издательство). Слишком старый год издания (более 5 лет для актуальных исследований и более 10 лет для фундаментальных наук) может не содержать современных точек зрения по интересующему вас вопросу. Исключение может составить рассмотрение истории вопроса. К частным исследованиям также подходите критически.

Приветствуется предоставление разных подходов к решению проблемы: неоднозначность способствует развитию дискуссии и создает почву для формирования умения анализировать и обобщать полученную информацию. Составьте текст выступления. Теоретические положения должны быть проиллюстрированы примерами. Поскольку доклад будет поддержан презентацией, включите в текст таблицы, схемы, рисунки и диаграммы – все то, что поможет слушателям вникнуть в суть проблемы и облегчит ее понимание. Сплошная текстовая информация затрудняет восприятие, поэтому продумайте схематическую и графическую форму подачи материала там, где это возможно. Структура презентации должна соответствовать плану (структуре) доклада. Титульный слайд должен содержать название доклада, имя докладчика. Также на первый слайд можно поместить название и логотип университета и / или подразделения, в котором происходит доклад.

Очередность слайдов должна четко соответствовать структуре вашего доклада. Не планируйте в процессе доклада возвращаться к предыдущим слайдам или перелистывать их вперед, это усложнит процесс и может сбить ход ваших рассуждений. Слайды можно пронумеровать с указанием общего количества слайдов в презентации. Таким образом, вы позволите аудитории понимать, сколько слайдов осталось до конца вашего доклада, а также задавать вопросы по теме вашего выступления со ссылкой на номер слайда.

Слайды должны демонстрировать лишь основные положения доклада в тезисном (конспектном) формате.

В случае если объемный текст нужен на экране (определение, цитата и пр.), настоятельно рекомендуется его разбивка на составляющие компоненты и/или визуальное акцентирование ключевых фрагментов (другим цветом, начертанием, размером и т.д.).

Слишком частая смена слайдов неэффективна (менее 10-15 секунд на один слайд). При разделении готового текста доклада на слайды рекомендуется засекать время «проговаривания» одного слайда.

Рекомендуемое общее количество слайдов может варьироваться от 10 до 20 (в зависимости от информационной насыщенности слайдов).

Зачет

При оценке знаний обучающихся учитывается как объем знаний, так и качество их усвоения, понимание логики учебной дисциплины, оцениваются умение свободно, грамотно, логически стройно излагать изученное, способность защищать свою точку зрения, доказывать, убеждать.

Отметку «зачтено» заслуживает обучающийся, обнаруживший всестороннее, систематическое и глубокое знание учебного и нормативного материала, усвоивший основную и знакомый с дополнительной литературой. Как правило, данная отметка ставится обучающимся, усвоившим взаимосвязь основных понятий дисциплины, их значение для приобретаемой профессии, проявившим творческие способности в понимании, изложении и использовании учебного материала, знающим точки зрения различных авторов и умеющим их анализировать.

Отметка «не зачтено» выставляется обучающимся, обнаружившим пробелы в знаниях основного учебного материала.

Такой оценки заслуживают ответы обучающихся, носящие несистематизированный, отрывочный, поверхностный характер, когда обучающийся не понимает существа излагаемых им вопросов, что свидетельствует о том, что обучающийся не может дальше продолжать обучение или приступать к профессиональной деятельности без дополнительных занятий по соответствующей дисциплине.

8. МАТЕРИАЛЬНО-ТЕХНИЧЕСКОЕ ОБЕСПЕЧЕНИЕ УЧЕБНОЙ ДИСЦИПЛИНЫ (МОДУЛЯ)

№п/п	Наименование оборудованных учебных кабинетов, лабораторий	Перечень оборудования и технических средств обучения
1	Аудитория №511	<p><u>Помещение для лекционных, практических занятий (семинаров), групповых и индивидуальных консультаций, самостоятельной работы обучающихся, текущего контроля и промежуточной аттестации:</u></p> <p>16 посадочных мест, рабочее место преподавателя, оснащенные учебной мебелью, оборудованием: 1 компьютер – Системный блок, Монитор Asus, клавиатура, мышь; Веб камера CNE-CWC1; Меловая доска.</p>
2	Аудитория №402	<p><u>Помещение для лекционных, практических занятий (семинаров), групповых и индивидуальных консультаций, самостоятельной работы обучающихся, текущего контроля и промежуточной аттестации:</u></p> <p>26 посадочных мест, рабочее место преподавателя, оснащенные учебной мебелью, оборудованием: 12 компьютер – Системный блок, Монитор Asus, клавиатура, мышь; Клавиатура для слабовидящих BNC Distribution; МФУ Samsung SCX-4220; Мультимедийный проектор Epson EH-TW535W; Акустическая система Sven; Вебкамера AuTech PK910K; Меловая доска.</p>
3	Аудитория №403	<p><u>Помещение для лекционных, практических занятий (семинаров), групповых и индивидуальных консультаций, самостоятельной работы обучающихся, текущего контроля и промежуточной аттестации:</u></p> <p>24 посадочных мест, рабочее место преподавателя, оснащенные учебной мебелью, оборудованием: 1 компьютер – Системный блок IN WIN, Монитор Samsung 940NW, клавиатура Mitsumi KFK-EA4XY, мышь 3D Optical Mouse; МФУ Samsung SCX-4220; Мультимедийный проектор Epson EH-TW535W; Акустическая система Sven 245; Вебкамера AuTech PK910K; Интерактивная доска Smart Board;</p>

		Меловая доска; Маркерная доска.
4	Аудитория №404 (учебный зал судебных заседаний)	<p><u>Помещение для лекционных, практических занятий (семинаров), групповых и индивидуальных консультаций, самостоятельной работы обучающихся, текущего контроля и промежуточной аттестации:</u></p> <p>24 посадочных мест, рабочее место преподавателя, оснащенные учебной мебелью, оборудованием: 1 компьютер – Системный блок IN WIN, Монитор Samsung, клавиатура Genius GK04006, мышь Logitech M100; Мультимедийный проектор Epson EH-TW535W; Акустическая система Sven 245; Вебкамера PK-910M ;</p> <p>Меловая доска.</p> <p>Материально-техническое оснащение: Герб 1 Флаг 1 Трибуна для выступлений участников процесса 1 Молоток 1 Стол судейский 3 Стул судейский 3 Столы ученические 12 Стулья ученические 24 Доска трехстворчатая 1 Стол прокурора 1 Стол адвоката 1 Микрофон 1 Скамья подсудимых 1 Ограждение скамьи подсудимых 1 Табличка «Список дел, назначенных к слушанию» 1 Плакаты Судебное следствие (гл.37 УПК РФ (извлечение) 12 Технологии в зале судебных заседаний 5 ФЗ «О статусе судей в РФ» (извлечение) 3</p>
5	Аудитория №405	<p><u>Помещение для лекционных, практических занятий (семинаров), групповых и индивидуальных консультаций, самостоятельной работы обучающихся, текущего контроля и промежуточной аттестации:</u></p> <p>32 посадочных мест, рабочее место преподавателя, оснащенные учебной мебелью, оборудованием: 1 компьютер – Системный блок, Монитор Samsung, клавиатура Genius GK04006, мышь Logitech M100; Мультимедийный проектор Epson EB-440W; Акустическая система Sven; Вебкамера Logi; Интерактивная доска Smart Board; Меловая доска.</p>
6	Аудитория №409	<p><u>Помещение для лекционных, практических занятий (семинаров), групповых и индивидуальных консультаций, самостоятельной работы обучающихся, текущего контроля и промежуточной аттестации:</u></p> <p>32 посадочных мест, рабочее место преподавателя, оснащенные учебной мебелью, оборудованием: 1 компьютер – Системный блок Tiger X-510, Монитор, клавиатура Logitech Y-UT76, мышь Logitech B100; Мультимедийный проектор EPSON EH-TW5300; Акустическая система Sven 312;</p>

		Вебкамера Genius; Меловая доска.
7	Аудитории № 410	<u>Помещение для лекционных, практических занятий (семинаров), групповых и индивидуальных консультаций, самостоятельной работы обучающихся, текущего контроля и промежуточной аттестации:</u> 11 посадочных мест, рабочее место преподавателя, оснащенные учебной мебелью, оборудованием: 13 моноблоков Dero MF524, 13 клавиатур Dero K-0105U, 13 мышей Dero M-RV1190U; Свитч; Маркерная доска.
8	Аудитории № 411	<u>Помещение для лекционных, практических занятий (семинаров), групповых и индивидуальных консультаций, самостоятельной работы обучающихся, текущего контроля и промежуточной аттестации:</u> 15 посадочных мест, рабочее место преподавателя, оснащенные учебной мебелью, оборудованием: 1 компьютер – Системный блок Tiger X-510, Монитор Loc M2470S, клавиатура Logitech Y-SU61, мышь Gembid MUSOPTI99054; Колонки Microlab B53; Вебкамера Logi; Меловая доска.
9	Аудитории № 412	<u>Помещение для лекционных, практических занятий (семинаров), групповых и индивидуальных консультаций, самостоятельной работы обучающихся, текущего контроля и промежуточной аттестации:</u> 13 посадочных мест, рабочее место преподавателя, оснащенные учебной мебелью, оборудованием: 1 моноблок HP 24 in One PC, клавиатура, мышь Genius GM12001U; Акустическая система Sven; Вебкамера Logi; Меловая доска.
10	Аудитория №302	<u>Помещение для лекционных, практических занятий (семинаров), групповых и индивидуальных консультаций, самостоятельной работы обучающихся, текущего контроля и промежуточной аттестации:</u> Рабочее место преподавателя, оснащенные учебной мебелью, оборудованием: 9 Системный блок, Монитор 10, клавиатура 9, мышь 10; Мультимедийный проектор Epson EH-TW535W; Акустическая система Topdevice TDE210 Вебкамера AuTech PK910K; Доска меловая Меловая доска.
11	Аудитория №303	<u>Помещение для лекционных, практических занятий (семинаров), групповых и индивидуальных консультаций, самостоятельной работы обучающихся, текущего контроля и промежуточной аттестации:</u> 20 посадочных мест, рабочее место преподавателя, оснащенные учебной мебелью, оборудованием: 1 компьютер – Системный блок Soprano, Монитор Samsung 940NW, клавиатура Logitech K120, мышь Logitech M100; Мультимедийный проектор NEC NP15LP; Акустическая

		система Sven SPS-605; Вебкамера Microsoft F/2.0HD; Проекционный экран; Меловая доска.
12	Аудитория №304	<u>Помещение для лекционных, практических занятий (семинаров), групповых и индивидуальных консультаций, самостоятельной работы обучающихся, текущего контроля и промежуточной аттестации:</u> 13 посадочных мест, рабочее место преподавателя, оснащенные учебной мебелью, оборудованием: 1 компьютер – Системный блок IN WIN, Монитор Samsung 940N, клавиатура Logitech K120, мышь Logitech G100; Мультимедийный проектор Epson EH-TW535W; Акустическая система Gembird; Вебкамера Logi; Меловая доска.
13	Аудитория №305	<u>Помещение для лекционных, практических занятий (семинаров), групповых и индивидуальных консультаций, самостоятельной работы обучающихся, текущего контроля и промежуточной аттестации:</u> 32 посадочных мест, рабочее место преподавателя, оснащенные учебной мебелью, оборудованием: 1 компьютер – Системный блок, Монитор DELL, клавиатура Logitech DeLuxe 250, мышь Logitech M100; Мультимедийный проектор Epson EH-TW535W; Акустическая система SVEN 230; Вебкамера PK910P; Интерактивная доска Smart Board; Проекционный экран; Меловая доска.
14	Аудитория №306	<u>Помещение для лекционных, практических занятий (семинаров), групповых и индивидуальных консультаций, самостоятельной работы обучающихся, текущего контроля и промежуточной аттестации:</u> 23 посадочных мест, рабочее место преподавателя, оснащенные учебной мебелью, оборудованием: 9 Системных блоков, 12 Монитор NEC EX 231W, 13 клавиатур, 12 мышей; Мультимедийный проектор Epson EH-TW535W; Акустическая система Gembird; Смарт доска Panasonic UBT880W; Вебкамера Logi; Принтер Kyosera ТК-450; Меловая доска.
15	Аудитория №308	<u>Помещение для лекционных, практических занятий (семинаров), групповых и индивидуальных консультаций, самостоятельной работы обучающихся, текущего контроля и промежуточной аттестации:</u> 22 посадочных мест, рабочее место преподавателя, оснащенные учебной мебелью, оборудованием: 12 Моноблоков DEPO; 12 Клавиатур DEPO K-0105U; 12 Мышей DEPO MRV-1190U ; Мультимедийный проектор EPSON EB-440W; Акустическая система Topdevice TDE 210/2.1; Смарт доска Panasonic UB-T880W;
16	Аудитория №2-120	<u>Помещение для лекционных, практических занятий (семинаров), групповых и индивидуальных консультаций, самостоятельной работы обучающихся, текущего контроля и промежуточной аттестации:</u>

		<p>36 посадочных мест, рабочее место преподавателя, оснащенные учебной мебелью, оборудованием: 1 компьютер – Системный блок, Монитор Asus, клавиатура, мышь; Клавиатура для слабовидящих BNC Distribution; МФУ Samsung SCX-4220; Мультимедийный проектор Epson EH-TW535W; Акустическая система Sven; Вебкамера AuTech PK910K; Интерактивная доска Smart Board; Меловая доска.</p>
17	Аудитория №109	<p><u>Помещение для лекционных, практических занятий (семинаров), групповых и индивидуальных консультаций, самостоятельной работы обучающихся, текущего контроля и промежуточной аттестации:</u> 16 посадочных мест, рабочее место преподавателя, оснащенные учебной мебелью, оборудованием: 10 Системных блоков, 11 Мониторов PHILIPS 243V5Q, 11 клавиатур Mitsumi KFK-EA4XT, 10 мышей Gemberd MUSOKTI9-905U; Клавиатура для слабовидящих BNC Distribution; МФУ Samsung SCX-4220; Мультимедийный проектор EPSON EB-535W; Акустическая система Sven; Свитч; Вебкамера Sven; Смарт доска.</p>
18	Аудитории № 309	<p><u>Помещение для лекционных, практических занятий (семинаров), групповых и индивидуальных консультаций, самостоятельной работы обучающихся, текущего контроля и промежуточной аттестации:</u> 17 посадочных мест, рабочее место преподавателя, оснащенные учебной мебелью, оборудованием: 1 моноблок Lenovo V530-24ICB AIO, клавиатура Lenovo EKB-536A, мышь Lenovo EMS-537A; Меловая доска.</p>
19	Аудитории № 310	<p><u>Помещение для лекционных, практических занятий (семинаров), групповых и индивидуальных консультаций, самостоятельной работы обучающихся, текущего контроля и промежуточной аттестации:</u> 18 посадочных мест, рабочее место преподавателя, оснащенные учебной мебелью, оборудованием: 1 Моноблок Lenovo V530-24ICB, клавиатура Lenovo EKB-536A, мышь Logitech M100; Меловая доска.</p>
20	Аудитории № 311	<p><u>Помещение для лекционных, практических занятий (семинаров), групповых и индивидуальных консультаций, самостоятельной работы обучающихся, текущего контроля и промежуточной аттестации:</u> 20 посадочных мест, рабочее место преподавателя, оснащенные учебной мебелью, оборудованием: 1 Моноблок Lenovo V530-24ICB, клавиатура Lenovo EKB-536A, мышь Lenovo EMS-537A; Меловая доска.</p>
21	Библиотека	<p><u>Помещения для самостоятельной работы:</u></p>

		20 посадочных мест, рабочее место преподавателя, оснащенные учебной мебелью, оборудованием: 2 Системных блока; 7 Мониторов Samsung 920NW; 10 Клавиатур; 11 Мышей; 5 Компьютерных платформ TONK; Моноблок Lenovo; МФУ-Kyocera M2040DN.
22	Актовый Зал	<u>Помещение для лекционных, практических занятий (семинаров), групповых и индивидуальных консультаций, самостоятельной работы обучающихся, текущего контроля и промежуточной аттестации:</u> 6 посадочных мест, рабочее место преподавателя, оснащенные учебной мебелью, оборудованием: 2 Системных блока; 2 Монитора Acer; 2 Клавиатуры; 3 Мыши; Веб камера Genius; Колонки Defender.
23	Аудитория № 3-210	<u>Помещение для лекционных, практических занятий (семинаров), групповых и индивидуальных консультаций, самостоятельной работы обучающихся, текущего контроля и промежуточной аттестации:</u> 16 посадочных мест, рабочее место преподавателя, оснащенные учебной мебелью, оборудованием: Ноутбук Asus K53E; Мышь Logitech B100; Доска меловая.
24	Аудитория № 3-212	<u>Помещение для лекционных, практических занятий (семинаров), групповых и индивидуальных консультаций, самостоятельной работы обучающихся, текущего контроля и промежуточной аттестации:</u> 19 посадочных мест, рабочее место преподавателя, оснащенные учебной мебелью, оборудованием: Ноутбук HP Probook; Мышь Logitech B100; Доска меловая.
25	Аудитория № 3-214	<u>Помещение для лекционных, практических занятий (семинаров), групповых и индивидуальных консультаций, самостоятельной работы обучающихся, текущего контроля и промежуточной аттестации:</u> 12 посадочных мест, рабочее место преподавателя, оснащенные учебной мебелью, оборудованием: Ноутбук HP RTL8822CE; Мышь Logitech B100; Доска меловая.
26	Аудитория № 3-216	<u>Помещение для лекционных, практических занятий (семинаров), групповых и индивидуальных консультаций, самостоятельной работы обучающихся, текущего контроля и промежуточной аттестации:</u> 19 посадочных мест, рабочее место преподавателя, оснащенные учебной мебелью, оборудованием: 1 компьютер – Системный блок, Монитор Samsung, клавиатура Logitech Y-SU61, мышь 3D Optical Mouse; Веб камера A4Tech; Колонки Gembird; Доска меловая.
27	Аудитория № 3-219	<u>Помещение для лекционных, практических занятий (семинаров), групповых и индивидуальных консультаций, самостоятельной работы обучающихся, текущего контроля и промежуточной аттестации:</u> 19 посадочных мест, рабочее место преподавателя, оснащенные учебной мебелью, оборудованием:

		1 компьютер – Системный блок, Монитор BENQ, клавиатура Logitech K120, мышь Logitech M100; Веб камера Genius; Колонки Gembird; Проектор Epson H551B; Проекционный экран; Доска меловая.
28	Аудитория № 510	<p><u>Помещение для лекционных, практических занятий (семинаров), групповых и индивидуальных консультаций, самостоятельной работы обучающихся, текущего контроля и промежуточной аттестации:</u></p> <p>12 посадочных мест, рабочее место преподавателя, оснащенные учебной мебелью, оборудованием:</p> <p>4 Системных блока, 5 Монитора, 4 клавиатуры, 4 мыши; Роутер D-Link DIR-615S; Свитч D-Link DES1016D; 2 Массажных кресла ; Веб камера Genius; 4 Колонки; Доска меловая.</p>
29	Аудитория №111	<p><u>Помещение для лекционных, практических занятий (семинаров), групповых и индивидуальных консультаций, самостоятельной работы обучающихся, текущего контроля и промежуточной аттестации:</u></p> <p>11 посадочных мест, рабочее место преподавателя , оснащенные учебной мебелью, оборудованием:</p> <p>Моноблок Lenovo; клавиатура Lenovo ЕКВ-536А; мышь Lenovo EMS-537А; доска меловая.</p>

