


ФЕДЕРАЛЬНОЕ ГОСУДАРСТВЕННОЕ БЮДЖЕТНОЕ ОБРАЗОВАТЕЛЬНОЕ
УЧРЕЖДЕНИЕ
ИНКЛЮЗИВНОГО ВЫСШЕГО ОБРАЗОВАНИЯ
«МОСКОВСКИЙ ГОСУДАРСТВЕННЫЙ ГУМАНИТАРНО ЭКОНОМИЧЕСКИЙ
УНИВЕРСИТЕТ»

КАФЕДРА ЦИФРОВЫХ ТЕХНОЛОГИЙ

УТВЕРЖДАЮ

Проректор по учебно-методической работе

 Е.С. Сахарчук

«27» 04 2022 г.

РАБОЧАЯ ПРОГРАММА ДИСЦИПЛИНЫ (МОДУЛЯ)

Разработка клиент-серверных приложений

образовательная программа направления подготовки 09.03.01 «Информатика и
вычислительная техника»
шифр, наименование

Направленность (профиль)

Программное обеспечение вычислительной техники и информационных систем

Квалификация (степень) выпускника: бакалавр

Форма обучения очная

Курс 2 семестр 4


Москва 2022

Рабочая программа составлена на основании федерального государственного образовательного стандарта высшего образования направления (специальности) 09.03.01 «Информатика и вычислительная техника», утвержденного приказом Министерства образования и науки Российской Федерации № 929 от «19» сентября 2017 г. Зарегистрировано в Минюсте России «10» октября 2017 г. № 48489

Разработчики рабочей программы:

МГГЭУ, доцент кафедры цифровых технологий

место работы, занимаемая должность


 Перепелкина Ю.В. 14.03 2022 г.
Ф.И.О. Дата

Рабочая программа утверждена на заседании кафедры цифровых технологий
(протокол № 4 от «22» 03 2022 г.)


на заседании Учебно-методического совета МГГЭУ
(протокол № 1 от «27» 04 2022 г.)

СОГЛАСОВАНО:


Начальник учебно-методического управления

 И.Г. Дмитриева
«22» 04 2022 г.

Начальник методического отдела

 Д.Е. Гапеенок
«27» 04 2022 г.

Заведующий библиотекой

 В.А. Ахтырская
«27» 04 2022 г.

Декан факультета ПМиИ

 Е.В. Петрунина
«27» 04 2022 г.

Содержание

- 1. ОРГАНИЗАЦИОННО-МЕТОДИЧЕСКИЙ РАЗДЕЛ**
- 2. СТРУКТУРА И СОДЕРЖАНИЕ ДИСЦИПЛИНЫ (МОДУЛЯ)**
- 3. ОСОБЕННОСТИ ОБУЧЕНИЯ ИНВАЛИДОВ И ЛИЦ С ОВЗ**
- 4. УЧЕБНО-МЕТОДИЧЕСКОЕ ОБЕСПЕЧЕНИЕ САМОСТОЯТЕЛЬНОЙ РАБОТЫ ОБУЧАЮЩИХСЯ**
- 5. ОБРАЗОВАТЕЛЬНЫЕ ТЕХНОЛОГИИ**
- 6. ОЦЕНОЧНЫЕ СРЕДСТВА ДЛЯ ТЕКУЩЕГО КОНТРОЛЯ УСПЕВАЕМОСТИ И ПРОМЕЖУТОЧНОЙ АТТЕСТАЦИИ**
- 7. УЧЕБНО-МЕТОДИЧЕСКОЕ И ИНФОРМАЦИОННОЕ ОБЕСПЕЧЕНИЕ УЧЕБНОЙ ДИСЦИПЛИНЫ (МОДУЛЯ)**
- 8. МАТЕРИАЛЬНО-ТЕХНИЧЕСКОЕ ОБЕСПЕЧЕНИЕ УЧЕБНОЙ ДИСЦИПЛИНЫ (МОДУЛЯ)**

1. ОРГАНИЗАЦИОННО-МЕТОДИЧЕСКИЙ РАЗДЕЛ

1.1. Цели и задачи освоения учебной дисциплины (модуля)

Цель освоения дисциплины: Формирование навыков разработки и исследования программного обеспечения компьютерных сетей; повышение квалификации в области научных основ и применении программного обеспечения компьютерных сетей для решения фундаментальных научных и прикладных научно-технических проблем. Получения знаний в области теории программирования, создания и сопровождения сетевых программных средств. Значение решения указанных проблем состоит в повышении эффективности и надежности процессов обработки и передачи данных и знаний в вычислительных машинах, комплексах и компьютерных сетях.

Задачи:

- разработка алгоритмов и программных комплексов на основе модели клиент-сервер;
- планирование процессов и ресурсов для решения задач в области прикладной математики и информатики;
- использование методов разработки алгоритмического и программного обеспечения в научно-исследовательской, педагогической и производственно-технологической деятельности, включая разработку решений в области системного и прикладного программирования.

1.2. Место дисциплины (модуля) в структуре образовательной программы направления подготовки 09.03.03 «Прикладная информатика» (бакалавриат).

Учебная дисциплина «Разработка клиент-серверных приложений» относится к Дисциплина «Разработка клиент-серверных приложений» (Б1.В.ДВ.03.01) относится к блоку 1 (вариативная часть). Предшествующими дисциплинами, формирующими начальные знания, являются: Методы и технологии разработки клиент-серверных приложений, Информационные и электронные ресурсы в организации научных исследований, Методы решения обратных задач. Последующими дисциплинами являются: Методы и технологии разработки клиент-серверных приложений, Подготовка к сдаче и сдача государственного экзамена, Практика по получению профессиональных умений и опыта профессиональной деятельности (научная практика) Требования к результатам освоения учебной дисциплины (модуля). Процесс освоения учебной дисциплины направлен на формирование у обучающихся следующих компетенций:

Код компетенции	Содержание компетенции	Индикаторы достижения компетенции
-----------------	------------------------	-----------------------------------

ПК-4	Способен разрабатывать, внедрять и адаптировать прикладное программное обеспечение	<p>ПК-4.1. Знает: методы разработки, анализа и проектирования ПО; функциональное и техническое проектирование; паттерны проектирования; номенклатуру инструментальных средств, поддерживающих создание программного обеспечения; техники распределения задач на разработку между исполнителями.</p> <p>ПК-4.2. Умеет: работать с инструментальными средствами, поддерживающими создание программного обеспечения для информационных систем; использовать нотации для построения функциональной и процессной моделей исследуемой предметной области; проектировать компоненты программных средств.</p> <p>ПК-4.3. Владеет: навыками определения содержания работ по созданию программного продукта; приемами работы с инструментальными средствами автоматизации проектирования и реализации программного продукта; навыками проектирования прикладных программных продуктов, в том числе клиент-серверных приложений.</p>
------	--	---

2. СТРУКТУРА И СОДЕРЖАНИЕ УЧЕБНОЙ ДИСЦИПЛИНЫ (МОДУЛЯ)

2.1. Объем учебной дисциплины (модуля).

Объем дисциплины «Разработка клиент-серверных приложений» составляет 3 зачетных

Вид учебной работы	Всего, часов	Очная форма
		Курс, часов
	Очная форма	1 курс
Аудиторная работа обучающихся с преподавателем (по видам учебных занятий), всего в том числе:	108	108
Лекции	14	14
В том числе, практическая подготовка (ЛПП)		
Практические занятия	34	34
В том числе, практическая подготовка (ПЗПП)		
Лабораторные занятия		
В том числе, практическая подготовка (ЛРПП)		
Самостоятельная работа обучающихся	60	60
В том числе, практическая подготовка (СРПП)		
Промежуточная аттестация (подготовка и сдача), всего:		
Контрольная работа		
Курсовая работа		
Зачет	4	4
Экзамен		108
Итого: Общая трудоемкость учебной дисциплины (в часах, зачетных единицах)	108 часов (3 з.е.)	108 часов (3 з.е.)

единиц/108 часов:

2.2. Содержание разделов учебной дисциплины (модуля)

№ п/п	Наименование раздела (темы)	Содержание раздела (тематика занятий)	Формируемые компетенции (индекс)
1	Тема 1. Компьютерные сети. Основные определения	Структура сети 1.2 Протоколы 1.3 Адреса и имена 1.4 Основные протоколы транспортного уровня UDP и TCP 1.5 Основные службы TCP/IP 1.6 Порт	ПК-4
2	Тема 2. Программное обеспечение компьютерных сетей	Модель клиент/сервер Операционные системы Серверное программное обеспечение Клиентское программное обеспечение	ПК-4
3	Тема 3. Разработка сетевых приложений на основе WWW-сервера	Обзор технологий. Программирование CGI-скриптов. Описание интерфейса. Взаимодействие WWW-сервера и CGI-программы. Переменные среды сервера Программный интерфейс ISAPI. Фильтры IS	ПК-4
4	Тема 4. Разработка сетевых приложений на языке Java	Разработка серверной части. Разработка клиентской части	ПК-4

2.3. Разделы дисциплины и виды занятий

Очная форма обучения

№ п/п	Наименование раздела (темы)	Аудиторная работа		Внеауд. работа	Объем в часах
		Л	ПЗ/ЛР		
		в том числе, ЛПП	в том числе, ПЗПП/ЛРПП	в том числе, СРПП	в том числе, ПП
4 семестр					
1.	Тема 1. Компьютерные сети. Основные	3	8	10	21

	определения				
2.	Тема2.Программное обеспечение компьютерных сетей	3	8	15	26
3.	Тема 3.Разработка сетевых приложений на основе www-сервера	3	8	15	26
4.	Тема 4.Разработка сетевых приложений на языке Java	5	10	20	35
	Зачет с оценкой	1			
	<i>Итого:</i>	14	34	60	108
	<i>В том числе III:</i>				
	<i>Всего:</i>	14	34	60	108
	<i>В том числе III:</i>				

2.4. План самостоятельной работы обучающегося по дисциплине (модулю)

Очная форма обучения

№	Название разделов и тем	Виды самостоятельной работы	Трудоемкость	Формируемые компетенции	Формы контроля
1	Компьютерные сети. Основные определения	Работа с источниками	10	ПК-1	Устный опрос
2	Программноеобеспечение компьютерных сетей	Работа с источниками	15	ПК-1	Устный опрос, тестирование
3	Разработка сетевых приложений на основе www-сервера	Работа с источниками	15	ПК-1	Устный опрос, тестирование
4	Разработка сетевых приложений на языке Java	Работа с источниками	20	ПК-1	Устный опрос, тестирование

3. ОСОБЕННОСТИ ОБУЧЕНИЯ ИНВАЛИДОВ И ЛИЦ С ОВЗ

Обучение лиц с ограниченными возможностями здоровья осуществляется с учетом индивидуальных психофизических особенностей, а для инвалидов также в соответствии с индивидуальной программой реабилитации инвалида.

Для получения обучающимися, имеющими ограниченные физические возможности, качественного образования должны выполняться следующие важные условия: обучающийся должен иметь возможность беспрепятственно посещать образовательное учреждение и использовать в своём обучении дистанционные образовательные технологии.

Для обучения и контроля обучающихся с нарушениями координации движений предусмотрено проведение тестирования с использованием компьютера.

Во время аудиторных занятий обязательно использование средств обеспечения наглядности учебного материала с помощью мультимедийного проектора. Скорость изложения материала должна учитывать ограниченные физические возможности студентов.

4. УЧЕБНО-МЕТОДИЧЕСКОЕ ОБЕСПЕЧЕНИЕ САМОСТОЯТЕЛЬНОЙ РАБОТЫ ОБУЧАЮЩИХСЯ

Учебно-методическое обеспечение дисциплины для организации самостоятельной работы студентов (содержит перечень основной литературы, дополнительной литературы, программного обеспечения и Интернет-ресурсы).

В распоряжении преподавателей и обучающихся имеется основное необходимое материально-техническое оборудование, Интернет-ресурсы, доступ к полнотекстовым электронным базам, книжный фонд библиотеки Московского государственного гуманитарно-экономического университета.

5. ОБРАЗОВАТЕЛЬНЫЕ ТЕХНОЛОГИИ

Интерактивные образовательные технологии, используемые в аудиторных занятиях самостоятельной работе обучающихся не предусмотрены.

6. ОЦЕНОЧНЫЕ СРЕДСТВА ДЛЯ ТЕКУЩЕГО КОНТРОЛЯ УСПЕВАЕМОСТИ И ПРОМЕЖУТОЧНОЙ АТТЕСТАЦИИ

6.1. Организация входного, текущего и промежуточного контроля обучения

Входное тестирование – не предусмотрено

Текущий контроль – опрос, тестирование.

Промежуточная аттестация – зачет

6.2. Вопросы для устного опроса

1. Клиент-серверные технологии баз данных.
2. Архитектура клиент-сервер.

3. Функции и инструментальные средства серверного и клиентского программного обеспечения.
4. Сервер баз данных Microsoft SQL Server.
5. Подключение к SQL Server.
6. Создание многопользовательских баз данных и ее объектов.
7. Создание таблиц и схем данных средствами языка T-SQL.
8. Разработка многопользовательской базы данных
9. Инструментальные средства SQL Server.
 10. MS SQL Server Management Studio.
 11. Управление серверами. Управление базами данных.
 12. Интерактивные средства SQL Server для управления и создания объектов многопользовательской БД
 13. Программирование на языке Transact-SQL на стороне сервера БД
 14. Представления, хранимые процедуры, пользовательские функции, триггеры.
 15. Установка SQL Server. Система безопасности.
16. Резервное копирование и восстановления базы данных.
17. Управление транзакциями. Оптимизация запросов.
18. Администрирование сервера баз данных
19. Технологии хранения и анализа корпоративных данных.
20. Хранилища и витрины данных.
21. Модели аналитической обработки данных в СУБД.
22. Оперативная аналитическая обработка данных (OLAP).
23. Интеллектуальный анализ данных в корпоративных системах
24. Аналитическая обработка данных
25. Введение в клиент-серверные технологии баз данных

6.2. Тематика рефератов, проектов, творческих заданий, эссе и т.п.

Не предусмотрено.

6.3. Тестирование

1. Установите соответствие

Расположение компонентов на стороне клиента или сервера определяет следующие основные модели их взаимодействия в рамках двухуровневой архитектуры:

- а) сервер терминалов — распределенное представление данных;
- б) файл-сервер — доступ к удаленной базе данных и файловым ресурсам;
- в) сервер БД — удаленное представление данных;
- г) сервер приложений — удаленное приложение.

2. Вставьте пропущенное название архитектуры

модель _____, представлявшего доступ файловым ресурсам, в том числе и к удаленной базе данных. В этом случае выделенный узел сети является файловым сервером, на котором размещены файлы базы данных. На клиентах выполняются приложения, в которых совмещены компонент представления и прикладной компонент (СУБД и прикладная программа), использующие подключенную удаленную базу как локальный файл. Протоколы обмена при этом представляют набор низкоуровневых вызовов операций файловой системы. Такая модель показала свою неэффективность ввиду того, что при активной работе с таблицами БД возникает большая нагрузка на сеть. Частичным решением является поддержка тиражирования (репликации) таблиц и запросов. В этом случае, например при изменении данных, обновляется не вся таблица, а только модифицированная ее часть.

3. Вставьте пропущенное слово

Архитектура _____ — вычислительная или сетевая архитектура, в которой задания или сетевая нагрузка распределены между поставщиками услуг (сервисов), называемыми серверами, и заказчиками услуг, называемыми клиентами.

4. Выберите верные варианты ответов

Существует два вида представления архитектуры клиент-сервер

- а) двухуровневая
- б) файловая
- в) трёхуровневая
- г) видовая

5. Вставьте пропущенные слова

Модель _____ реализовывалась на универсальной ЭВМ (мэйнфрейме), выступавшей в роли сервера, с подключенными к ней алфавитно-цифровыми терминалами. Пользователи выполняли ввод данных с клавиатуры терминала, которые затем передавались на мэйнфрейм и там выполнялась их обработка, включая формирование «картинки» с результатами. Эта «картинка» и возвращалась пользователю на экран терминала.

6. Выберите верный вариант ответа

На рабочей станции установлены только программные средства, поддерживающие интерфейс с БД. На сервере БД находится БД под управлением СУБД, архитектура сети «клиент-сервер». В архитектуре ИС выделен сервер приложений, на котором находятся программные средства общего пользования. Эти серверы выполняют всю содержательную обработку данных.

- а) Многоуровневый «клиент-сервер»
- б) Двухуровневый «клиент-сервер»
- в) Файловый «клиент-сервер»

7. Какая модель описана выберите верный вариант ответа.

В этом случае ядро СУБД функционирует на сервере, прикладная программа на клиенте, а протокол обмена обеспечивается с помощью языка SQL. Такой подход ведет к уменьшению загрузки сети и унификации интерфейса «клиент-сервер». Однако, сетевой трафик остается достаточно высоким, кроме того, по-прежнему невозможно удовлетворительное администрирование приложений, поскольку в одной программе совмещаются различные функции.

- а) сервер терминалов;
- б) файл-сервер;
- в) сервер БД;
- г) сервер приложений.

8. Вставьте пропущенные слова

Реализация прикладного компонента на стороне сервера представляет следующую модель — _____ Перенос функций прикладного компонента на сервер снижает требования к конфигурации клиентов и упрощает администрирование, но представляет повышенные требования к производительности, безопасности и надежности сервера.

6.4. Курсовая работа

Не предусмотрено.

6.5. Вопросы к зачету

1. Технологии организации взаимодействия приложений.
2. Классы для организации связей с таблицами внутренних баз данных.
3. Технология ВДЕ
4. Классы для организации связей с таблицами внешних баз данных.
5. Технология ADO, ADO.NET
6. Организация модулей баз данных.
7. Особенности сохранения связей между сущностями в приложениях разрабатываемых средствами RAD Studio
8. Организация интерфейса клиента.
9. Основные классы отображения данных в окнах приложения
10. Инструмент DBChart
11. Инструмент Quick report.
12. Инструмент Rave Report
13. Инструмент Fast Report .
14. Создание сложных отчетов
15. Передача данных в офисные технологии.
16. COM – Объекты и COM-технология
17. Понятие многозвенного клиент-серверного приложения .
18. Сервер приложения
19. Палитры DATA SNAP, Web Services, Internet, Web snap
20. Алгоритм разработки 3-х звенного клиент-серверного приложения
21. Основы языка PHP.
22. Управление Web сервером
23. Основы языка Java Scrip.
24. Обработка скриптов на стороне клиента

6.6. Вопросы к экзамену

Не предусмотрено.

1. УЧЕБНО-МЕТОДИЧЕСКОЕ И ИНФОРМАЦИОННОЕ ОБЕСПЕЧЕНИЯ УЧЕБНОЙ ДИСЦИПЛИНЫ (МОДУЛЯ)

7.1. Основная литература

1. Строганкова, Н. В. Разработка клиент - серверных приложений: Практикум : учебное пособие / Н. В. Строганкова. — Москва : РТУ МИРЭА, 2020. — 46 с. — Текст : электронный // Лань : электронно-библиотечная система. — URL: <https://e.lanbook.com/book/163807>

7.2. Дополнительная литература

2. Сысолетин, Е. Г. Разработка интернет-приложений : учебное пособие для вузов / Е. Г. Сысолетин, С. Д. Ростунцев ; под научной редакцией Л. Г. Доросинского. — Москва : Издательство Юрайт, 2022. — 90 с. — (Высшее образование). — ISBN 978-5-9916-9975-4. — Текст : электронный // Образовательная платформа Юрайт [сайт]. — URL: <https://urait.ru/bcode/492224>

3. Тузовский, А. Ф. Проектирование и разработка web-приложений : учебное пособие для вузов / А. Ф. Тузовский. — Москва : Издательство Юрайт, 2022. — 218 с. — (Высшее образование). — ISBN 978-5-534-00515-8. — Текст : электронный // Образовательная платформа Юрайт [сайт]. — URL: <https://urait.ru/bcode/490128>
4. Полуэктова, Н. Р. Разработка веб-приложений : учебное пособие для вузов / Н. Р. Полуэктова. — Москва : Издательство Юрайт, 2022. — 204 с. — (Высшее образование). — ISBN 978-5-534-13715-6. — Текст : электронный // Образовательная платформа Юрайт [сайт]. — URL: <https://urait.ru/bcode/496682>

7.2. Программное обеспечение

1. Сетевой компьютерный класс, оснащенный современной техникой
2. Офисный программный пакет (например, Microsoft Office 2007 или более поздних версий).
3. Web-браузер Edge, Mozilla Firefox или Google Chrome
4. ПО для вывода на экран для проектора
5. Платформа Java.
6. Сетевой симулятор JavaNetSim.
7. Менеджер виртуальных машин VMware Player или VirtualBox.

Электронные ресурсы

1. Электронная библиотека «Знаниум»: <https://znanium.com/>
2. Электронная библиотека «Юрайт»: <https://urait.ru/>
3. Научная электронная библиотека «Elibrary.ru»: <https://www.elibrary.ru/defaultx.asp>

8. МАТЕРИАЛЬНО-ТЕХНИЧЕСКОЕ ОБЕСПЕЧЕНИЕ УЧЕБНОЙ ДИСЦИПЛИНЫ (МОДУЛЯ)

№	Наименование оборудованных учебных кабинетов, лабораторий	Перечень оборудования и технических средств обучения
1	Аудитория №402	<p>11 компьютеров</p> <p>Системный блок 1: Процессор Intel(R) Core(TM) i5-4570 CPU @ 3.20GHz 8192 ОЗУ HDD Объем: 500 ГБ Монитор Benq G922HDA- 22 дюйма</p> <p>Системный блок 2: Процессор Intel(R) Core(TM) i5-4170 CPU @ 3.70GHz 4096 МБ ОЗУ; HDD Объем: 500 ГБ Монитор DELL 178FP</p> <p>Системный блок 3: Процессор Intel(R) Core(TM) i3-6100 CPU @</p>

		<p>3.70GHz 4096 МБ ОЗУ; SSD Объем: 120 ГБ Монитор Samsung 940NW Акустическая система 2.0 Интерактивная доска Smart Board Проектор Epson EH-TW535W</p>
2	Аудитория №403	<p>Системный блок: Процессор Intel® Pentium®Dual-Core E2180 2048 ОЗУ; 320 HDD Монитор АОС 2470W Проектор Epson EH-TW5300 с акустической системой</p>
3	Аудитория №405	<p>Системный блок: Процессор Intel® Pentium®Dual-Core E2180 2048 ОЗУ; 320 HDD Монитор АОС 2470W Проектор Epson EH-TW5300 с акустической системой</p>
4	Аудитория №302	<p>11 компьютеров Системный блок: Процессор Intel(R) Core(TM) i3-2100 CPU @ 3.10GHz 4096 МБ ОЗУ; HDD Объем: 320 ГБ Монитор Acer P206HL - 20 дюймов Акустическая система Sven Интерактивная доска Smart Board Проектор Epson EH-TW535W</p>
5	Аудитория №303	<p>Системный блок: Процессор Intel® Pentium®Dual-Core E5200 2048 ОЗУ; 320 HDD Монитор Samsung SyncMaster 940NW Акустическая система Sven Проектор Nec M260W</p>
6	Аудитория №305	<p>Системный блок: Процессор Intel® Core™2 Duo E8500 2048 ОЗУ; 250 HDD Монитор Samsung SyncMaster 940NW Акустическая система Sven Проектор Nec M260W</p>
7	Аудитория №306	<p>12 компьютеров Системный блок: Процессор Intel(R) Core(TM) i5-2400 CPU @ 3.10GHz 8192 ОЗУ; HDD Объем: 500 ГБ Монитор DELL EX231W - 24 дюйма Интерактивная доска Elite Panaboard UB-T880W с акустической системой Проектор Epson EB-440W</p>
8	Аудитория №308	<p>Системный блок: Процессор Intel(R) Core(TM) i5-2400 CPU @ 3.10GHz; 8192 ОЗУ HDD Объем: 500 ГБ</p>

		<p>Монитор DELL EX231W - 24 дюйма Интерактивная доска Elite Panaboard UB-T880W с акустической системой Проектор Epson EB-440W</p>
9	Аудитория №2-120	<p>Системный блок: Процессор Intel® Core™2 Duo E8500 2048 ОЗУ\$ 250 HDD Монитор Samsung SyncMaster 940NW Акустическая система Sven Проектор Nec M260W</p>
10	Аудитория №109	<p>11 компьютеров Системный блок: Процессор Intel(R) Core(TM) i5-6400 CPU @ 2.70GHz 4096 МБ ОЗУ SSD Объем: 120 ГБ Монитор Philips PHL 243V5 - 24 дюйма Акустическая система Sven Интерактивная доска Smart Board Проектор Epson EH-TW535W</p>
11	Аудитории № 309, 310, 311, 410, 411	<p>Проектор переносной Epson EB-5350 (1080p)– 1 шт. Экран переносной Digis 180x180 – 1 шт. Ноутбук HP ProBook 640 G3 (Intel Core i5 7200U, 4gb RAM, 250 SSD) – 1 шт.</p>

