

МИНИСТЕРСТВО НАУКИ И ВЫСШЕГО ОБРАЗОВАНИЯ РОССИЙСКОЙ ФЕДЕРАЦИИ
Федеральное государственное бюджетное образовательное
учреждение инклюзивного высшего образования
**«Московский государственный
гуманитарно-экономический университет»**
(ФГБОУ ИВО «МГЭУ»)

УТВЕРЖДАЮ
Проректор по учебно-методической работе

РАБОЧАЯ ПРОГРАММА ДИСЦИПЛИНЫ (МОДУЛЯ)

Б1.В.01 Практикум по культуре речевого общения
наименование дисциплины

образовательная программа направления подготовки
44.04.01 Педагогическое образование
шифр, наименование

**Направленность (профиль)
Иностранный язык**

Квалификация (степень) выпускника: магистр

Форма обучения очная

Курс 1 семестр 1

Москва 2023

Рабочая программа составлена на основании федерального государственного образовательного стандарта высшего образования направления (специальности) «44.04.01 Педагогическое образование (уровень магистратуры)», утвержденного приказом Минобрнауки РФ 22 февраля 2018 г. № 126.

Зарегистрировано в Минюсте России 15.03.2018 № 50361

Разработчики рабочей программы:

канд. филол. наук, доцент кафедры иностранных языков и межкультурной
коммуникации место работы, занимаемая должность


подпись


Устиновская А.А.
Ф.И.О.


24.04.2023 г.
Дата


Рабочая программа утверждена на заседании кафедры иностранных языков и межкультурной коммуникации
(протокол № 14 от «24» апреля 2023 г.)


на заседании Учебно-методического совета МГТЭУ
(протокол № 3 от «26» апреля 2023г.)

СОГЛАСОВАНО:

Начальник учебно-методического управления

И.Г. Дмитриева
«26» апреля 2023 г.

Начальник методического отдела

Д.Е. Гапеев
«26» апреля 2023 г.

Заведующий библиотекой

В.А. Ахтырская
«26» апреля 2023 г.

Декан факультета

Л.А. Печищева
«24» апреля 2023 г.

Содержание

1. ОРГАНИЗАЦИОННО-МЕТОДИЧЕСКИЙ РАЗДЕЛ
2. СТРУКТУРА И СОДЕРЖАНИЕ ДИСЦИПЛИНЫ (МОДУЛЯ)
3. ОСОБЕННОСТИ ОБУЧЕНИЯ ИНВАЛИДОВ И ЛИЦ С ОВЗ
4. УЧЕБНО-МЕТОДИЧЕСКОЕ ОБЕСПЕЧЕНИЕ САМОСТОЯТЕЛЬНОЙ РАБОТЫ ОБУЧАЮЩИХСЯ
5. ОБРАЗОВАТЕЛЬНЫЕ ТЕХНОЛОГИИ
6. ОЦЕНОЧНЫЕ СРЕДСТВА ДЛЯ ТЕКУЩЕГО КОНТРОЛЯ УСПЕВАЕМОСТИ И ПРОМЕЖУТОЧНОЙ АТТЕСТАЦИИ
7. УЧЕБНО-МЕТОДИЧЕСКОЕ И ИНФОРМАЦИОННОЕ ОБЕСПЕЧЕНИЕ УЧЕБНОЙ ДИСЦИПЛИНЫ (МОДУЛЯ)
8. МАТЕРИАЛЬНО-ТЕХНИЧЕСКОЕ ОБЕСПЕЧЕНИЕ УЧЕБНОЙ ДИСЦИПЛИНЫ (МОДУЛЯ)

1. ОРГАНИЗАЦИОННО-МЕТОДИЧЕСКИЙ РАЗДЕЛ

1.1. Цели и задачи освоения учебной дисциплины (модуля)

Цель: создание системы представлений об общих особенностях культуры, в том числе и коммуникативно-поведенческой, в англоязычных странах, системы знаний об основных фонетических, лексических, грамматических, словообразовательных явлениях и закономерностях функционирования изучаемого иностранного языка, его функциональных разновидностях.

Задачи:

- Изучение дискурсивных способов выражения фактуальной, концептуальной и подтекстовой информации в иноязычном тексте.
- Формирование коммуникативной компетентности, понимания англоязычного дискурса как устного, так и письменного.
- Развитие умения корректно строить речь на английском языке, умения выбирать нужную коммуникативную схему исходя из конкретной коммуникативной ситуации и характера отношений в соответствующей социальной и возрастной среде.
- Воспитание бережного отношения к национальным культурным традициям стран с английским языком, лингвистического вкуса, совершенствование языковой и функционально-стилистической компетентности студентов.
- Развитие умения осуществлять самоконтроль с помощью усвоенной культуры речевого общения.
- Развитие межкультурной восприимчивости и воспитание на этой основе готовности к разным формам международных контактов и сотрудничества.

1.2. Место дисциплины (модуля) в структуре образовательной программы направления подготовки

Учебная дисциплина «Практикум по культуре речевого общения» относится к обязательной части блока 1 (Б.1). Изучение учебной дисциплины «Практикум по культуре речевого общения» базируется на знаниях, умениях и навыках, полученных обучающимися при изучении предшествующих курсов: «Иностранный язык», «Практическая грамматика», «Практическая фонетика», «Домашнее чтение». Изучение учебной дисциплины «Практикум по культуре речевого общения» необходимо для освоения таких дисциплин, как «Деловой иностранный язык», «Практикум по межкультурной коммуникации в инклюзивной среде», «Современные педагогические технологии в преподавании иностранного языка», «Профессиональная коммуникация на иностранном языке», «Межкультурные основы профессиональной коммуникации учителя иностранного языка».

1.3. Требования к результатам освоения учебной дисциплины (модуля)

Процесс освоения учебной дисциплины направлен на формирование у обучающихся следующих компетенций:

Универсальные (УК), общепрофессиональные (ОПК), профессиональные (ПК) – в соответствии с ФГОС 3++.

Код компетенции	Содержание компетенции	Индикаторы достижения компетенции
УК-1	Способен осуществлять критический анализ проблемных ситуаций на основе системного подхода, выработать стратегию действий	<p>Знает: принципы сбора, отбора и обобщения информации, методики системного подхода для решения профессиональных задач.</p> <p>Умеет: анализировать и систематизировать разнородные данные, оценивать эффективность процедур анализа проблем и принятия решений в профессиональной деятельности.</p> <p>Владеет: навыками научного поиска и практической работы с информационными источниками; методами принятия решений.</p>
УК-4	Способен применять современные коммуникативные технологии, в том числе на иностранном языке, для академического и профессионального взаимодействия	<p>Знает: принципы построения устного и письменного высказывания на государственном и иностранном языках; требования к деловой устной и письменной коммуникации.</p> <p>Умеет: применять на практике устную и письменную деловую коммуникацию.</p> <p>Владеет: методикой составления суждения в межличностном деловом общении на государственном и иностранном языках, с применением адекватных языковых форм и средств.</p>
УК-5	Способен анализировать и учитывать разнообразие культур в процессе межкультурного взаимодействия	<p>Знает: основные категории философии, законы исторического развития, основы межкультурной коммуникации.</p> <p>Умеет: вести коммуникацию в мире культурного многообразия и демонстрировать взаимопонимание между обучающимися – представителями различных культур с соблюдением этических и межкультурных норм.</p> <p>Владеет: практическими навыками анализа философских и исторических фактов, оценки явлений культуры; способами анализа и пересмотра своих взглядов в случае разногласий и конфликтов в межкультурной коммуникации.</p>
ОПК-4	Способен	Знает: основы методики воспитательной работы;

	<p>создавать и реализовывать условия и принципы духовно-нравственного воспитания обучающихся на основе базовых национальных ценностей</p>	<p>направления и принципы воспитательной работы; методики духовно-нравственного воспитания обучающихся в учебной и внеучебной деятельности; виды современных педагогических средств, обеспечивающих создание воспитывающей образовательной среды с учетом своеобразия социальной ситуации развития обучающихся.</p> <p>Умеет: ставить воспитательные цели и задачи, способствующие развитию обучающихся; реализовывать современные, в том числе интерактивные, формы и методы воспитательной работы, используя их как в учебной и внеучебной деятельности; реализовывать воспитательные возможности различных видов деятельности ребенка (учебной, игровой, трудовой, спортивной, художественной и т.д.).</p> <p>Владеет: педагогическим инструментарием, используемым в Учебной и внеучебной деятельности обучающихся; технологиями создания воспитывающей образовательной среды и способствующими духовно-нравственному развитию личности; методами организации экскурсий, походов и экспедиций и т.п</p>
ПК-4	<p>Способен применять правила этичного поведения устного переводчика в условиях различных коммуникативных ситуаций поликультурной профессиональной среды</p>	<p>Знает: психолингвистические, социолингвистические и этические особенности поведения устного переводчика.</p> <p>Умеет: применять этические нормы в устном переводе с учетом социолингвистического контекста.</p> <p>Владеет: этическими нормами поведения в устном переводе.</p>

2. СТРУКТУРА И СОДЕРЖАНИЕ УЧЕБНОЙ ДИСЦИПЛИНЫ (МОДУЛЯ)

2.1. Объем учебной дисциплины (модуля).

Объем дисциплины составляет 2 зачетные единицы/ 72 часа:

Вид учебной работы	Всего, часов	Очная форма
		Курс 2, часов
	Очная форма	3 семестр
Аудиторная работа обучающихся с преподавателем (по видам учебных занятий), всего в том числе:	24	24
Лекции (Л)	8	8
В том числе, практическая подготовка (ЛПП)		
Практические занятия (ПЗ) (в том числе зачет)	16	16
В том числе, практическая подготовка (ПЗПП)		
Лабораторные работы (ЛР)	-	-
В том числе, практическая подготовка (ЛРПП)		
Самостоятельная работа обучающихся (СР)	48	48
В том числе, практическая подготовка (СРПП)		
Промежуточная аттестация (подготовка и сдача), всего:		
Контрольная работа		
Курсовая работа		
Экзамен		
Итого: Общая трудоемкость учебной дисциплины (в часах, зачетных единицах)	72 часа, 2 з.е.	72 часа, 2 з.е.

2.2. Содержание разделов учебной дисциплины (модуля)

№ п/п	Наименование раздела (темы)	Содержание раздела (тематика занятий)	Формируемые компетенции (индекс)
Раздел №1	Higher Education in the United States of America		
Тема 1.1	Text: Doctor in the House. Conversation and Discussion. Higher Education in the United States of America.	1. Ознакомление с новой лексикой и грамматикой. 2. Чтение текста. 3. Выполнение лексико-грамматических упражнений.	УК-1; УК-4; УК-5; ОПК-4; ПК-4
Тема 1.2	Форма сослагательного наклонения типа be/speak; сочетания модального глагола с простым инфинитивом	Усвоение грамматического материала.	УК-1; УК-4; УК-5; ОПК-4; ПК-4
Тема 1.3	Additional Texts on the Topic: Higher Education in the United States of America	1. Дальнейшая работа над лексикой. 2. Чтение текста. 3. Выполнение лексико-грамматических упражнений.	УК-1; УК-4; УК-5; ОПК-4; ПК-4
Тема 1.4	Сочетание модального глагола с перфектным инфинитивом	Усвоение грамматического материала.	УК-1; УК-4; УК-5; ОПК-4; ПК-4
Раздел № 2	Television		
Тема 2.1	Text: Growing up With a Media. Conversation and Discussion. Television.	1. Ознакомление с новой лексикой и грамматикой. 2. Чтение текста. 3. Выполнение лексико-грамматических упражнений.	УК-1; УК-4; УК-5; ОПК-4; ПК-4
Тема 2.2	Objective participle construction	Усвоение грамматического материала.	УК-1; УК-4; УК-5; ОПК-4; ПК-4
Тема 2.3	Additional Texts on the Topic: Television.	1. Дальнейшая работа над лексикой. 2. Чтение текста. 3. Выполнение лексико-грамматических упражнений.	УК-1; УК-4; УК-5; ОПК-4; ПК-4
Тема 2.4	Средства выражения центра коммуникации - пассивный залог	Усвоение грамматического материала.	УК-1; УК-4; УК-5; ОПК-4; ПК-4
Раздел № 3	Customs and Holidays		
Тема 3.1	Text: The Time of My Life. Conversation and Discussion.	1. Ознакомление с новой лексикой и грамматикой. 2. Чтение текста. 3. Выполнение лексико-грамматических упражнений.	УК-1; УК-4; УК-5; ОПК-4; ПК-4

	Customs and Holidays.		
Тема 3.2	Additional Texts on the Topic: Customs and Holidays	1. Дальнейшая работа над лексикой. 2. Чтение текста. 3. Выполнение лексико-грамматических упражнений.	УК-1; УК-4; УК-5; ОПК-4; ПК-4
Раздел № 4	Family Life		
Тема 4.1	Text: Thursday Evening. Conversation and Discussion. Family Life	1. Ознакомление с новой лексикой и грамматикой. 2. Чтение текста. 3. Выполнение лексико-грамматических упражнений	УК-1; УК-4; УК-5; ОПК-4; ПК-4
Тема 4.2	Additional Texts on the Topic: Family Life	1. Дальнейшая работа над лексикой. 2. Чтение текста. 3. Выполнение лексико-грамматических упражнений.	УК-1; УК-4; УК-5; ОПК-4; ПК-4

2.3. Разделы дисциплины и виды занятий

Очная форма обучения

№ п/п	Наименование раздела (темы)	Аудиторная работа		Внеауд. работа	Объем в часах
		Л	ПЗ/ЛР	СР	Всего
		в том числе, ЛПП	в том числе, ПЗПП/ЛРПП	в том числе, СРПП	в том числе, ПП
	РАЗДЕЛ 1 Higher Education in the United States of America	4	4	16	24
1.1	Text: Doctor in the House. Conversation and Discussion. Higher Education in the United States of America.		2	4	6
1.2	Форма сослагательного наклонения типа be/speak; сочетания модального глагола с простым инфинитивом	2		4	6
1.3	Additional Texts on the Topic: Higher Education in the United States of America		2	4	6
1.4	Сочетание модального глагола с перфектным	2		4	6

	инфинитивом				
	РАЗДЕЛ 2 Television	4	4	16	24
2.1	Text: Growing up With a Media. Conversation and Discussion. Television.		2	4	6
2.2	Objective participle construction	2		4	6
2.3	Additional Texts on the Topic: Television.		2	4	6
2.4	Средства выражения центра коммуникации - пассивный залог	2		4	6
	РАЗДЕЛ 3 Customs and Holidays		4	8	12
3.1	Text: The Time of My Life. Conversation and Discussion. Customs and Holidays.		2	4	6
3.2	Additional Texts on the Topic: Customs and Holidays		2	4	6
	РАЗДЕЛ 4 Family Life		4	8	12
4.1	Text: Thursday Evening. Conversation and Discussion. Family Life		2	4	6
4.2	Additional Texts on the Topic: Family Life		2	4	6
	<i>Итого:</i>	8	16	48	72
	<i>Всего:</i>	8	16	48	72

2.4. План самостоятельной работы обучающегося по дисциплине (модулю)

Очная форма обучения

№	Название разделов и тем	Виды самостоятельной работы	Трудоемкость (часов)	Формируемые компетенции	Формы контроля
---	-------------------------	-----------------------------	----------------------	-------------------------	----------------

1.	РАЗДЕЛ 1 Higher Education in the United States of America	Устное монологическое высказывание: Speak about the academic calendar of a university. How does an academic year differ from the one in Russia?	8	УК-1; УК-4; УК-5; ОПК-4; ПК-4	Защита проектов
		<i>В том числе, практическая подготовка</i>			
		Самостоятельное выполнение упражнений	8	УК-1; УК-4; УК-5; ОПК-4; ПК-4	Индивидуальный опрос
		<i>В том числе, практическая подготовка</i>			
2.	РАЗДЕЛ 2. Television	Презентация	8	УК-1; УК-4; УК-5; ОПК-4; ПК-4	Индивидуальный опрос
		<i>В том числе, практическая подготовка</i>			
		Самостоятельное выполнение упражнений	8	УК-1; УК-4; УК-5; ОПК-4; ПК-4	Индивидуальный опрос
		<i>В том числе, практическая подготовка</i>			
3.	РАЗДЕЛ 3. Customs and Holidays	Устное монологическое высказывание: Customs and Holidays in my country	4	УК-1; УК-4; УК-5; ОПК-4; ПК-4	Проверка письменного задания;
		<i>В том числе,</i>			

		<i>практическая подготовка</i>			
		Самостоятельное выполнение упражнений	4	УК-1; УК-4; УК-5; ОПК-4; ПК-4	Индивидуальный опрос
		<i>В том числе, практическая подготовка</i>			
4.	РАЗДЕЛ 4. Family Life	Самостоятельное выполнение упражнений	4	УК-1; УК-4; УК-5; ОПК-4; ПК-4	Индивидуальный опрос
		<i>В том числе, практическая подготовка</i>			
		Устные монологические высказывания по темам на выбор	4	УК-1; УК-4; УК-5; ОПК-4; ПК-4	Защита проектов
		<i>В том числе, практическая подготовка</i>			

3. ОСОБЕННОСТИ ОБУЧЕНИЯ ИНВАЛИДОВ И ЛИЦ С ОВЗ

Учебные занятия инвалидов и лиц с ограниченными возможностями здоровья организуются совместно с другими обучающимися в общих группах, а также индивидуально, в соответствии с графиком индивидуальных занятий.

При этом необходимо учитывать несколько аспектов:

- особенности нозологии студентов инвалидов и лиц с ограниченными возможностями здоровья;
- психоэмоциональное состояние студентов;
- психологический климат, который сложился в студенческой группе;
- настрой отдельных студентов и группы в целом на процесс обучения.

При организации учебных занятий в общих группах используются социально-активные и рефлексивные методы обучения, технологии социокультурной реабилитации с целью оказания помощи в установлении полноценных межличностных отношений, создания комфортного психологического климата в группе.

В образовательной деятельности применяются материально-техническое оснащение, специализированные технические средства приема-передачи учебной информации в доступных формах для студентов с различными особенностями здоровья, электронные образовательные ресурсы в адаптированных формах.

Специфика обучения инвалидов и студентов с ограниченными возможностями здоровья предполагает использование игрового, практико-ориентированного, занимательного материала, который необходим для получения знаний и формирования необходимых компетенций. Подготовка студентами заданий для семинарских занятий должна сочетать устные и письменные формы в соответствии с их особенностями здоровья.

Для того чтобы предотвращать наступление у студентов с инвалидностью и обучающихся имеющих ограниченные возможности здоровья быстрого утомления можно использовать следующие методы работы:

- чередование умственной и практической деятельности;
- преподнесение материала с использованием средств наглядности;
- использование технических средств обучения, чередование предъявляемой на слух информации с наглядно-демонстрационным материалом.

При освоении дисциплин инвалидами и лицами с ограниченными возможностями здоровья большое значение должно отводиться проведению с ними индивидуальной работы со стороны преподавателей. В индивидуальную работу включается:

- индивидуальная учебная работа (консультации), то есть дополнительное разъяснение учебного материала и углубленное изучение материала с теми обучающимися, которые в этом заинтересованы;
- индивидуальная воспитательная работа.

Особенности обучения студентов с нарушениями опорно-двигательного аппарата. Для студента имеющего нарушения опорно-двигательного аппарата, необходимо посоветовать использовать вспомогательные средства для усвоения программы, например, диктофон и другие электронные носители информации.

При проведении аудиторных занятий со студентами, имеющими осложнения с моторикой рук возможно использование следующих вариантов работы:

- обеспечение студентов электронными текстами лекций и заданий к семинарским занятиям;
- использование технических средств фиксации текста (диктофоны), с последующим составлением тезисов лекции в ходе самостоятельной работы студента, которые они впоследствии могут использовать при подготовке и ответах на семинарских занятиях.

Одним из видов работы для студентов, испытывающих трудности в письме может быть подготовка к семинарским занятиям таких заданий, которые не требуют от них написания длинных текстов ответов. Наиболее оптимальным вариантом такого задания, выполняемого в письменной форме, может служить тестовое задание. Использование тестирования студентов необходимо совмещать с обсуждением вариантов ответов.

Контроль знаний можно вести как в устном, так и в письменном виде.

Особенности обучения студентов с нарушением слуха.

При организации образовательного процесса со слабослышащей аудиторией рекомендуется использовать следующие педагогические принципы:

- наглядности преподаваемого материала;
- индивидуального подхода к каждому студенту;
- использования информационных технологий;
- использования учебных пособий, адаптированных для восприятия студентами с нарушением слуха.

Студенту с нарушением слуха следует предложить занять место на передних партах аудитории, а преподавателю рекомендуется больше времени во время занятий находиться рядом с рабочим местом этого студента. Учитывая, что такие студенты лучше понимают по губам, желательно располагаться к ним лицом, говорить громко и четко.

Для повышения уровня восприятия учебной информации студентами рассматриваемой группы, рекомендуется применение звукоусиливающей аппаратуры, мультимедийных и других средств. Сложные для понимания темы следует снабжать как можно большим количеством наглядного материала. Особую роль в обучении лиц с нарушенным слухом, играют видеоматериалы. По возможности, предъявляемая видеoinформация может сопровождаться текстовой бегущей строкой или сурдологическим переводом.

Контроль знаний студентов указанной нозологии может вестись преимущественно в письменном виде, но для развития устной речи, рекомендуется предложить студенту рассказать ответ на задание в тезисах.

Особенности обучения студентов с нарушением зрения. Специфика обучения слабовидящих студентов заключается в следующем:

- необходимо дозировать учебную нагрузку;
- применять специальные формы и методы обучения, технические средства, позволяющие воспринимать информацию, а также оптических и тифлопедагогических устройств, расширяющих познавательные возможности студентов;
- увеличивать искусственную освещенность помещений, в которых занимаются студенты с пониженным зрением.

При зрительной работе у слабовидящих студентов быстро наступает утомление, что снижает их работоспособность. Поэтому необходимо проводить небольшие перерывы или переключение рабочей активности.

При чтении лекций, слабовидящим студентам следует разрешить использовать звукозаписывающие устройства и компьютеры, как способ конспектирования, во время занятий. Необходимо комментировать свои жесты и надписи на доске и передавать словами то, что часто выражается мимикой и жестами.

При работе на компьютере следует использовать принцип максимального снижения зрительных нагрузок, дозирование и чередование зрительных нагрузок с другими видами деятельности. Кроме того, необходимо использовать специальные программные средства для увеличения изображения на экране или для озвучивания информации.

При проведении процедуры оценивания результатов обучения инвалидов и лиц с ограниченными возможностями здоровья обеспечивается выполнение следующих дополнительных требований в зависимости от индивидуальных особенностей обучающихся:

1. информация по порядку проведения процедуры оценивания предоставляется в доступной форме (устно, в письменной форме, на электронном носителе, в печатной форме увеличенным шрифтом и т.п.);
2. доступная форма предоставления заданий оценочных средств (в печатной форме, в печатной форме увеличенным шрифтом, в форме электронного документа);
3. доступная форма предоставления ответов на задания (письменно на бумаге, набор ответов на компьютере, устно, др.).

При необходимости для студентов с инвалидностью и обучающихся с ограниченными возможностями здоровья процедура оценивания результатов обучения по дисциплине может проводиться в несколько этапов, а также может быть предоставлено дополнительное время для подготовки ответа на зачете или экзамене.

4. УЧЕБНО-МЕТОДИЧЕСКОЕ ОБЕСПЕЧЕНИЕ САМОСТОЯТЕЛЬНОЙ РАБОТЫ ОБУЧАЮЩИХСЯ

Самостоятельная работа, наряду с аудиторными занятиями, является неотъемлемой частью изучения дисциплины. Приступая к изучению дисциплины, студенты должны ознакомиться с учебной программой, учебной, научной и методической литературой, имеющейся в библиотеке, получить в библиотеке рекомендованные учебники и учебно-методические пособия, завести тетради для конспектирования лекций и практических занятий.

К видам самостоятельной работы в рамках обучения относятся:

- самостоятельный поиск и изучение научных материалов в рамках курса, в том числе при подготовке к практическим занятиям;

- анализ изученных материалов и подготовка устных докладов и контрольной работы в соответствии с выбранной для этого вида работы темой;
- самостоятельное изучение определенных разделов и тем дисциплины;
- подготовка к аудиторным занятиям;
- подготовка к промежуточному, текущему контролю знаний и навыков (в т.ч. к контрольным работам, тестированию и т.п.);
- подготовка к зачету или экзамену.

При этом необходимо учитывать рекомендации преподавателя и требования учебной программы. При подготовке к зачету повторять пройденный материал в соответствии с учебной программой, примерным перечнем учебных вопросов, выносящихся на зачет и содержащихся в данной программе. Использовать конспект лекций и литературу, рекомендованную преподавателем.

Обратить особое внимание на темы учебных занятий, пропущенных студентом по разным причинам. При необходимости обратиться за консультацией и методической помощью к преподавателю. Самостоятельная работа может осуществляться индивидуально или группами студентов в зависимости от цели, объема, конкретной тематики самостоятельной работы, уровня сложности, уровня умений студентов.

Контроль результатов внеаудиторной самостоятельной работы студентов может осуществляться в пределах времени, отведенного на обязательные учебные занятия по дисциплине и внеаудиторную самостоятельную работу студентов по дисциплине, может проходить в письменной, устной или смешанной форме.

Для оптимизации организации и повышения качества обучения студентам рекомендуется руководствоваться следующими методическими рекомендациями по организации самостоятельной работы, размещёнными на официальном сайте университета:

Интерактивные образовательные технологии, используемые в аудиторных занятиях и самостоятельной работе обучающихся

5. ОБРАЗОВАТЕЛЬНЫЕ ТЕХНОЛОГИИ

Не предусмотрены.

6. ОЦЕНОЧНЫЕ СРЕДСТВА ДЛЯ ТЕКУЩЕГО КОНТРОЛЯ УСПЕВАЕМОСТИ И ПРОМЕЖУТОЧНОЙ АТТЕСТАЦИИ

6.1. Организация входного, текущего и промежуточного контроля обучения

Входное тестирование – представляет собой тест множественного выбора (Placement Test), состоящий из пятидесяти предложений. Тест направлен на выявление исходного уровня сформированности коммуникативной компетенции обучающихся. Входной контроль так же способен выявить пробелы в знаниях у студентов по основным лексико-грамматическим темам. Он проводится на первом занятии дисциплины «Иностранный язык» в течение 25-30 минут.

I Choose the most suitable word to complete the sentence

1 Despite the many ... distractions she had to overcome, she achieved the success she deserved.

a) extended b) extracted c) external d) extravagant

2 The total ... of nuclear weapons would hopefully give the world something to celebrate.

a) extermination b) elimination c) ellipsis d) exception

3 The ... of hard work bringing positive results is perhaps out of favour now in the modern world.

a) abstract b) opinion c) concept d) belief

4 *Overconfidence due to overnight success can take us quickly down that ... road to failure.*

a) sticky b) slippery c) oily d) slithery

5 *Company headquarters are situated ... in the heart of the city.*

a) direct b) exact c) precise d) right

6 *He ... more and more experience until he finally reached the top of his profession.*

a) achieved b) gained c) earned d) won

7 *The preparations for the Olympic Games are on ... according to the committee in charge.*

a) goal b) target c) progress d) aim

8 *Following years of intense training, the accomplished athlete ... the medal triumphantly.*

a) took off b) went off c) ran off d) carried off

9 *Having worked his fingers to the ... for many years, he eventually saw the fruit of his hard work at the age of fifty.*

a) end b) edge c) bone d) nail

10 *Once she had achieved the success she desired, she decided that it was time to ... it easy for a while.*

a) take b) make c) have d) do

11 *There was a wonderful ski ... way up in the mountains, suitable for the whole family.*

a) lodge b) hostel c) pension d) house

12 *The lucky survivors of the freak storm related their ... tale to the eager journalist.*

a) challenging b) harrowing c) gruelling d) saddening

13 *The heat of the summer sun had caused the area to catch fire, leaving behind only ..., smouldering tree trunks.*

a) blackened b) smoky c) deadly d) dried

14 *She was ... an array of questions during the interview.*

a) put up with b) put forward c) put over d) put through

15 *The boss was ... with the new employee over his qualifications and ability to perform his job well.*

a) at a loose end b) at a loss c) at odds d) at a standstill

II Fill in the gaps using the gerund or the infinitive of the verbs in brackets

1 We can't really afford ... (go) on holiday this year.

2 I hate ... (waste) time on paperwork.

3 She said she didn't really fancy ... (go) to the cinema.

4 I like my new job, but I really miss ... (be) able to relax on Sundays.

5 I don't remember her ... (mention) any business trip.

III Use the words in brackets to form a word that completes the sentence.

1 He did not give his opinion, saying that he didn't want to pass (judge)

2 After being accused of theft, he sued the police for €50000 (wrong)

3 There are no on the number of people each member can bring along (restrict)

4 He has been for several months now, and he is beginning to lose heart (employ)

5 The told the squad to wait for his signal before entering the burning building (command)

6 She held the baby in her arms with a smile (content)

7 In the office will be punished with a fine (civil)

8 His strong alibi led to his from police inquiries (eliminate)

9 He has always been an person; next week he's going bungee jumping (adventure)

10 We had to work very hard, but the results were very (gratify)

Задание 1:

1 *Напишите английские эквиваленты слов*

Непредвзятый, бескомпромиссный, злободневный, предвзятый, уклончивый ответ,

начало, перемотать, повестка дня, некролог, цензура

2 *Напишите русские эквиваленты*

Coverage, editorial, quality paper, satellite dish, columnist, pundit, local affairs, stilted, outlandish, innocuous, spur on, extol one's virtues

3 *Составьте 4 предложения с фразовыми глаголами DO и DRIVE*

Задание 2:

1 *Напишите русские эквиваленты следующей слов*

Tedious, affordable, meandering, opted for, hand-picked, mishap, cleft, adjust, swing, run rampant, vigour, solid, meagre

2 *Напишите английские эквиваленты следующих слов*

Хрупкий, разрешение, неровный, захватывающий, страховка, подвести, плыть против течения, плыть в одной лодке, права, грубый, конец зимы

3 *Вставьте OUT OF и OFF и составьте 4 предложения*

... danger, ... the road, ... debt, ... the ordinary.

Choose the most suitable word to fill the gaps

1 *The newspaper's ... has been falling for a number of years*

A audience B readership C reputation D status

2 *I prefer ... newspapers to tabloids*

A broadsheet B widespread C expansive D extensive

3 *The advertising space that is divided into sections is generally known as the ... ads*

A small B confidential C classified D small print

4 *The Prime Minister is considering a cabinet ...*

A reorganization B rearrangement C reshuffle D reconstruction

5 *The match will be screened on ITV, with ... commentary by Andy Grey*

A lively B live C alive D living

6 *There will be ... coverage of the games on most channels*

A complete B general C widespread D extensive

7 *His supporters did everything they could to ... him on in the race*

A push B spur C drive D prod

8 *He didn't mean to be offensive; it was quite an ... remark*

A innocuous B inaugural C integral D insidious

9 *The Prime Minister gave an ... response to the question*

A evading B invasive C evasive D invading

10 *I am sick of hearing the same old ... in meetings*

A plenitudes B placidities C pliabilitys D platitudes

2 Use the words given in brackets with each sentence to form a word that fits in the gap

1 *The chocolate and banana cake that Patrick made looked simply (resist)*

2 *All this task of changes in the company is rather (settle)*

3 *The professor warned that writing could cost marks (legible)*

4 *that make of car is considered to beby some people (rely)*

5 *After all I did for her, I was rather taken aback by her attitude (appreciate)*

3 *Underline the correct word*

1 *The local council have made / imposed / located a ban on law sprinklers.*

2 *We organize a lottery as part of the endowment / fundraising / donating campaign*

- 3 The staff all felt that they were under-salaried / under-waged / underpaid
- 4 The invention of the computer was a signpost / landmark / marker in the history of technology
- 5 The health and safety inspection found the shop sorely / achingly / stingingly lacking in fire precautions

4 Fill in the gaps with one word

- 1 I am not accustomedthis kind of heat
- 2 Many young lambs succumbthe cold and fire
- 3 His contribution is unequal hers
- 4 The match was called due to heavy snow
- 5 One should never resort violence under any circumstances

6.3. Курсовая работа не предусмотрена

6.4 Вопросы к зачёту

1. What are the admission requirements to the colleges and universities?
2. What are the three types of schools in higher education?
3. What degrees are offered by schools of higher learning in the USA? What are the requirements for each of these degrees?
4. What are the peculiarities of the curricula offered by a college or a university?
5. What is a credit in the US system of higher education? How many credits must an undergraduate student earn to receive a bachelor's degree? How can they be earned?
6. What steps do students have to take to enroll in a college/university for admission? Speak about the exams they take – PSAT, SAT, ACT.
7. What financial assistance are applicants eligible for? What is college scholarship, grants, loan? Explain and bring out the essence of student financial aid.
8. Where do you watch videos more often? On a phone, computer, or television?
9. What's your favorite TV channel?
10. Do you have a favorite TV show these days? Do you see every episode?
11. How many hours of television do you watch each week? Is it too much?
12. In your house, who watches the most television? What kind of shows do they watch?
13. Watching a show or movie with friends or family can be fun. What have you enjoyed watching with other people?
14. In your home, do people fight over the remote control? Do you like to have control of the television?

6.5 Вопросы к экзамену не предусмотрены

7. УЧЕБНО-МЕТОДИЧЕСКОЕ И ИНФОРМАЦИОННОЕ ОБЕСПЕЧЕНИЯ УЧЕБНОЙ ДИСЦИПЛИНЫ (МОДУЛЯ)

7.1. Основная литература

1. Английский язык для гуманитариев (B1–B2). English for Humanities : учебное пособие для вузов / О. Н. Стогниева, А. В. Бакулев, Г. А. Павловская, Е. М. Муковникова. — Москва : Издательство Юрайт, 2022. — 178 с. — (Высшее образование). — ISBN 978-5-534-14982-1. — Текст : электронный // Образовательная платформа Юрайт [сайт]. — URL: <https://urait.ru/bcode/486279> .
2. Воронцова, Ю. А. Практический курс разговорной речи на английском языке. English conversation practice : учебное пособие для вузов / Ю. А. Воронцова. — Москва : Издательство Юрайт, 2022. — 185 с. — (Высшее образование). — ISBN 978-5-534-15221-

0. — Текст : электронный // Образовательная платформа Юрайт [сайт]. — URL: <https://urait.ru/bcode/497120>.

3. Крупченко, А. К. Английский язык для педагогов: academic english (B1–B2) : учебное пособие для вузов / А. К. Крупченко, А. Н. Кузнецов, Е. В. Прилипка ; под общей редакцией А. К. Крупченко. — Москва : Издательство Юрайт, 2022. — 204 с. — (Высшее образование). — ISBN 978-5-534-10843-9. — Текст : электронный // Образовательная платформа Юрайт [сайт]. — URL: <https://urait.ru/bcode/498955> .

4. Кузьменкова, Ю. Б. Английский язык + аудиозаписи в ЭБС : учебник и практикум для вузов / Ю. Б. Кузьменкова. — Москва : Издательство Юрайт, 2022. — 412 с. — (Высшее образование). — ISBN 978-5-534-15064-3. — Текст : электронный // Образовательная платформа Юрайт [сайт]. — URL: <https://urait.ru/bcode/488823> .

5. Токарева, Н. Д. Английский язык для лингвистов (A2—B2) : учебник для вузов / Н. Д. Токарева, И. М. Богданова. — 5-е изд. — Москва : Издательство Юрайт, 2022. — 415 с. — (Высшее образование). — ISBN 978-5-534-12874-1. — Текст : электронный // Образовательная платформа Юрайт [сайт]. — URL: <https://urait.ru/bcode/494386> .

7.2. Дополнительная литература

1. Гуреев, В. А. Английский язык. Грамматика (B2) : учебник и практикум для вузов / В. А. Гуреев. — Москва : Издательство Юрайт, 2022. — 294 с. — (Высшее образование). — ISBN 978-5-534-07464-2. — Текст : электронный // Образовательная платформа Юрайт [сайт]. — URL: <https://urait.ru/bcode/474588> .
2. Смольянина, Е. А. Английский язык для историков (B1—B2) : учебник и практикум для вузов / Е. А. Смольянина. — Москва : Издательство Юрайт, 2022. — 286 с. — (Высшее образование). — ISBN 978-5-534-01094-7. — Текст : электронный // Образовательная платформа Юрайт [сайт]. — URL: <https://urait.ru/bcode/489789> .
3. Федоров, С. Е. Английский язык для историков : учебник для бакалавров / С. Е. Федоров, А. В. Шапиро, Л. И. Шульгат. — Москва : Издательство Юрайт, 2019. — 449 с. — (Бакалавр. Академический курс). — ISBN 978-5-9916-3318-5. — Текст : электронный // Образовательная платформа Юрайт [сайт]. — URL: <https://urait.ru/bcode/425919> .

7.3. Программное обеспечение

1. Microsoft Windows 10 Home.
2. Zoom.
3. Яндекс Телемост

7.4 Электронные ресурсы

Онлайн-словарь	https://www.multitran.com/
Британская газета-таблонд	https://www.dailymail.co.uk/sciencetech/index.html
Науный электронный архив The Online Books Page	https://onlinebooks.library.upenn.edu/webbin/serial?id=sciam
Научно-популярный американский журнал	https://www.scientificamerican.com/
Библиотека СПбГУЭФ	http://www.finec.ru/rus/parts/sbio-site/index.html
Библиотека электронных	http://e-booki.narod.ru/knigi.htm

книг	
Государственная публичная научно-техническая библиотека России	http://www.gpntb.ru
Научная электронная библиотека	http://elibrary.ru
Российская государственная библиотека	http://www.rsl.ru
Российская национальная библиотека	http://www.nlr.ru
Электронные книги	http://books.mlmbiz.ru
Научный журнал	https://cyberleninka.ru/journal/n/european-science?i=1088558
Электронно-библиотечная система Znanium.	https://new.znanium.com/
Электронно-библиотечная система Юрайт	https://biblio-online.ru/

7.5. Методические указания и материалы по видам занятий

Методические указания для подготовки к практическим занятиям.

Практические занятия - основная форма контактной работы обучающихся. Целью практических занятий является углубленное изучение учебной дисциплины, привитие навыков самостоятельного поиска и анализа учебной информации, формирование и развитие у них научного мышления, умения активно участвовать в творческой дискуссии, делать правильные выводы, аргументировано излагать и отстаивать свое мнение. В ходе практических занятий происходит обсуждение отдельных вопросов в рамках учебной темы, выработка практических умений и приобретение навыков решения задач.

Алгоритм подготовки к практическим занятиям: - освоить лекционный материал (при наличии); - изучить основные нормативные правовые акты по теме; - ознакомиться с рекомендуемой основной и дополнительной литературой; - после изучения теории, перейти к закреплению полученных знаний посредством выполнения практических заданий. В рамках практических занятий предусмотрены встречи с представителями работодателей и практикующими работниками. Часть практических занятий проводится с применением интерактивных технологий: 1. Дискуссия (в т.ч. групповая дискуссия) предусматривает обсуждение какого-либо вопроса или группы связанных вопросов с намерением достичь взаимоприемлемого решения. Основными задачами дискуссии служат формирование общего представления как наиболее объективного, подтвержденного всеми участниками обсуждения или их большинством, а также достижение убедительного обоснования содержания, не имеющего первоначальной ясности для всех участников дискуссии. Методика проведения: Тема дискуссии формулируется до ее начала. Группа обучающихся делится на несколько малых групп. Каждая малая группа обсуждает позицию по предлагаемой для дискуссии теме в течение отведенного времени. Затем заслушивается ряд суждений, предлагаемых каждой малой группой. После каждого суждения оппоненты задают вопросы, выслушиваются ответы авторов предлагаемых позиций. В завершении дискуссии формулируется общее мнение, выражающее совместную позицию по теме дискуссии. Преподаватель дает оценочное суждение окончательно сформированной позиции во время дискуссии.

Практические (семинарские) занятия представляют собой одну из важных форм самостоятельной работы студентов над научной и учебной литературой непосредственно в учебной аудитории под руководством преподавателя.

В зависимости от изучаемой темы и ее специфики преподаватель выбирает или сочетает следующие формы проведения практических (семинарских) занятий: обсуждение теоретических вопросов, подготовка рефератов, решение задач (дома или в аудитории), круглые столы, научные диспуты с участием практических работников и ученых и т.п. Проверка усвоения отдельных (ключевых) тем может осуществляться посредством проведения коллоквиума.

Подготовка к практическому занятию заключается в подробном изучении конспекта лекции, нормативных актов и материалов здравоохранительной практики, рекомендованных к ним, учебной и научной литературы, основные положения которых студенту рекомендуется конспектировать.

Активное участие в работе на практических и семинарских занятиях предполагает выступления на них, дополнение ответов однокурсников, коллективное обсуждение спорных вопросов и проблем, что способствует формированию у студентов навыков формулирования, аргументации и отстаивания выработанного решения, умения его защитить в дискуссии и представить дополнительные аргументы в его пользу. Активная работа на семинарском или практическом занятии способствует также формированию у студентов навыков публичного выступления, умения ясно, последовательно, логично и аргументировано излагать свои мысли.

При выступлении на семинарских или практических занятиях студентам разрешается пользоваться конспектами для цитирования нормативных актов, здравоохранительной практики или позиций ученых. По окончании ответа другие студенты могут дополнить выступление товарища, отметить его спорные или недостаточно аргументированные стороны, проанализировать позиции ученых, о которых не сказал предыдущий выступающий.

В конце занятия, после подведения его итогов преподавателем студентам рекомендуется внести изменения в свои конспекты, отметить информацию, прозвучавшую в выступлениях других студентов, дополнения, сделанные преподавателем и не отраженные в конспекте.

Практические занятия требуют предварительной теоретической подготовки по соответствующей теме: изучения учебной и дополнительной литературы, в необходимых случаях ознакомления с нормативным материалом. Рекомендуется при этом вначале изучить вопросы темы по учебной литературе.

Применение отдельных образовательных технологий требуют предварительного ознакомления студентов с содержанием применяемых на занятиях приемов. Так, при практических занятиях студент должен представлять, как его общую структуру, так и особенности отдельных методических приемов: дискуссии, контрольные работы, использование правовых документов и др.

Примерные этапы практического занятия и методические приемы их осуществления:

- постановка целей занятия: обучающей, развивающей, воспитывающей;
- планируемые результаты обучения: что должны студенты знать и уметь;
- проверка знаний: устный опрос, фронтальный опрос, программированный опрос, письменный опрос, комментирование ответов, оценка знаний, обобщение по опросу;
- изучение нового материала по теме;
- закрепление материала предназначено для того, чтобы студенты запомнили материал и научились использовать полученные знания (активное мышление).

Формы закрепления:

- решение задач;
- групповая работа (коллективная мыслительная деятельность).

Домашнее задание:

- работа над текстом учебника;
- решение задач.

В рамках семинарского занятия студент должен быть готов к изучению предлагаемых документов, а также к их составлению и анализу. Для выполнения этого вида работы студент должен знать правила работы:

- 1) предварительно ознакомиться с образцами документа, с которым предстоит работать;
- 2) определить какую нагрузку несет в себе тот или иной документ, зачем он нужен, какова цель его составления;
- 3) разобрать содержание документа, т.е. выявить какие основные информационные данные или какие вопросы он отражает;
- 4) выполнить непосредственное задание преподавателя.

На практическом (семинарском) занятии студент проявляет свое знание предмета, корректирует информацию, полученную в процессе лекционных и внеаудиторных занятий, формирует определенный образ в глазах преподавателя, получает навыки устной речи и культуры дискуссии, навыки практического решения задач.

Защита реферата. Использование мультимедийных возможностей во время докладов преследует следующие цели: демонстрация возможностей и способностей организации доклада в соответствии с современными требованиями и с использованием современных информационных технологий; наглядное представление основных положений доклада; повышение эффективности доклада за счет одновременного изложения материала и показа демонстрационных фрагментов (аудио-визуальная подача материала); поддержание интереса к материалу изложения.

Докладчик вправе выбрать программное обеспечение для презентации своего доклада, однако следует учесть совместимость ПО с теми компьютерами, где будет проходить презентация, поэтому данные методические рекомендации разработаны для установленного в университете лицензионного пакета Microsoft Office.

Подготовка доклада с презентацией состоит из следующих этапов:

1. Подготовка текста доклада по рекомендованным источникам.
2. Разработка структуры презентации.
3. Создание презентации в Microsoft PowerPoint.
4. Репетиция доклада с использованием презентации.

Если вы готовите доклад на семинар, внимательно просмотрите рекомендованную литературу по вашей теме и составьте план доклада. Вы также можете осуществить поиск научных публикаций по ключевым словам в сети Интернет.

Обращайте внимание на дату публикации и фамилию автора (или издательство). Слишком старый год издания (более 5 лет для актуальных исследований и более 10 лет для фундаментальных наук) может не содержать современных точек зрения по интересующему вас вопросу. Исключение может составить рассмотрение истории вопроса. К частным исследованиям также подходите критически.

Приветствуется предоставление разных подходов к решению проблемы: неоднозначность способствует развитию дискуссии и создает почву для формирования умения анализировать и обобщать полученную информацию. Составьте текст выступления. Теоретические положения должны быть проиллюстрированы примерами. Поскольку доклад будет поддержан презентацией, включите в текст таблицы, схемы, рисунки и диаграммы – все то, что поможет слушателям вникнуть в суть проблемы и облегчит ее понимание. Сплошная текстовая информация затрудняет восприятие, поэтому продумайте схематическую и графическую форму подачи материала там, где это возможно.

Структура презентации должна соответствовать плану (структуре) доклада. Титульный слайд должен содержать название доклада, имя докладчика. Также на первый слайд можно поместить название и логотип университета и / или подразделения, в котором происходит доклад.

Очередность слайдов должна четко соответствовать структуре вашего доклада. Не планируйте в процессе доклада возвращаться к предыдущим слайдам или перелистывать их вперед, это усложнит процесс и может сбить ход ваших рассуждений. Слайды можно пронумеровать с указанием общего количества слайдов в презентации. Таким образом, вы позволите аудитории понимать, сколько слайдов осталось до конца вашего доклада, а также задавать вопросы по теме вашего выступления со ссылкой на номер слайда.

Слайды должны демонстрировать лишь основные положения доклада в тезисном (конспектном) формате.

В случае если объемный текст нужен на экране (определение, цитата и пр.), настоятельно рекомендуется его разбивка на составляющие компоненты и/или визуальное акцентирование ключевых фрагментов (другим цветом, начертанием, размером и т.д.).

Слишком частая смена слайдов неэффективна (менее 10-15 секунд на один слайд). При разделении готового текста доклада на слайды рекомендуется засекаать время «проговаривания» одного слайда.

Рекомендуемое общее количество слайдов может варьироваться от 10 до 20 (в зависимости от информационной насыщенности слайдов).

8. МАТЕРИАЛЬНО-ТЕХНИЧЕСКОЕ ОБЕСПЕЧЕНИЕ УЧЕБНОЙ ДИСЦИПЛИНЫ (МОДУЛЯ)

№п/п	Наименование оборудованных учебных кабинетов, лабораторий	Перечень оборудования и технических средств обучения
1	Аудитория №511	<p><u>Помещение для лекционных, практических занятий (семинаров), групповых и индивидуальных консультаций, самостоятельной работы обучающихся, текущего контроля и промежуточной аттестации:</u></p> <p>16 посадочных мест, рабочее место преподавателя, оснащенные учебной мебелью, оборудованием: 1 компьютер – Системный блок, Монитор Asus, клавиатура, мышь; Веб камера CNE-CWC1; Меловая доска.</p>
2	Аудитория №402	<p><u>Помещение для лекционных, практических занятий (семинаров), групповых и индивидуальных консультаций, самостоятельной работы обучающихся, текущего контроля и промежуточной аттестации:</u></p> <p>26 посадочных мест, рабочее место преподавателя, оснащенные учебной мебелью, оборудованием: 12 компьютер – Системный блок, Монитор Asus, клавиатура, мышь; Клавиатура для слабовидящих BNC Distribution; МФУ Samsung SCX-4220; Мультимедийный проектор Epson EH-TW535W; Акустическая система Sven; Вебкамера AuTech PK910K; Меловая доска.</p>
3	Аудитория №403	<p><u>Помещение для лекционных, практических занятий (семинаров), групповых и индивидуальных консультаций, самостоятельной работы обучающихся, текущего контроля и промежуточной аттестации:</u></p> <p>24 посадочных мест, рабочее место преподавателя, оснащенные учебной мебелью, оборудованием: 1 компьютер – Системный блок IN WIN, Монитор Samsung 940NW, клавиатура Mitsumi KFK-EA4XY, мышь 3D Optical Mouse; МФУ Samsung SCX-4220; Мультимедийный проектор Epson EH-TW535W; Акустическая система Sven 245; Вебкамера AuTech PK910K; Интерактивная доска Smart Board; Меловая доска; Маркерная доска.</p>
4	Аудитория №404 (учебный зал судебных заседаний)	<p><u>Помещение для лекционных, практических занятий (семинаров), групповых и индивидуальных консультаций, самостоятельной работы обучающихся, текущего контроля и промежуточной аттестации:</u></p> <p>24 посадочных мест, рабочее место преподавателя, оснащенные учебной мебелью, оборудованием: 1 компьютер – Системный блок IN WIN, Монитор Samsung, клавиатура Genius GK04006, мышь Logitech M100; Мультимедийный проектор Epson EH-TW535W; Акустическая система Sven 245; Вебкамера PK-910M ;</p>

		<p>Меловая доска.</p> <p>Материально-техническое оснащение: Герб 1 Флаг 1 Трибуна для выступлений участников процесса 1 Молоток 1 Стол судейский 3 Стул судейский 3 Столы ученические 12 Стулья ученические 24 Доска трехстворчатая 1 Стол прокурора 1 Стол адвоката 1 Микрофон 1 Скамья подсудимых 1 Ограждение скамьи подсудимых 1 Табличка «Список дел, назначенных к слушанию» 1 Плакаты Судебное следствие (гл.37 УПК РФ (извлечение) 12 Технологии в зале судебных заседаний 5 ФЗ «О статусе судей в РФ» (извлечение) 3</p>
5	Аудитория №405	<p><u>Помещение для лекционных, практических занятий (семинаров), групповых и индивидуальных консультаций, самостоятельной работы обучающихся, текущего контроля и промежуточной аттестации:</u> 32 посадочных мест, рабочее место преподавателя, оснащенные учебной мебелью, оборудованием: 1 компьютер – Системный блок, Монитор Samsung, клавиатура Genius GK04006, мышь Logitech M100; Мультимедийный проектор Epson EB-440W; Акустическая система Sven; Вебкамера Logi; Интерактивная доска Smart Board; Меловая доска.</p>
6	Аудитория №409	<p><u>Помещение для лекционных, практических занятий (семинаров), групповых и индивидуальных консультаций, самостоятельной работы обучающихся, текущего контроля и промежуточной аттестации:</u> 32 посадочных мест, рабочее место преподавателя, оснащенные учебной мебелью, оборудованием: 1 компьютер – Системный блок Tiger X-510, Монитор, клавиатура Logitech Y-UT76, мышь Logitech B100; Мультимедийный проектор EPSON EH-TW5300; Акустическая система Sven 312; Вебкамера Genius; Меловая доска.</p>
7	Аудитории № 410	<p><u>Помещение для лекционных, практических занятий (семинаров), групповых и индивидуальных консультаций, самостоятельной работы обучающихся, текущего контроля и промежуточной аттестации:</u> 11 посадочных мест, рабочее место преподавателя, оснащенные учебной мебелью, оборудованием: 13 моноблоков Dero MF524, 13 клавиатур Dero K-0105U, 13 мышей Dero M-RV1190U; Свитч; Маркерная доска.</p>

8	Аудитории № 411	<p><u>Помещение для лекционных, практических занятий (семинаров), групповых и индивидуальных консультаций, самостоятельной работы обучающихся, текущего контроля и промежуточной аттестации:</u></p> <p>15 посадочных мест, рабочее место преподавателя, оснащенные учебной мебелью, оборудованием: 1 компьютер – Системный блок Tiger X-510, Монитор Loc M2470S, клавиатура Logitech Y-SU61, мышь Gembid MUSOPTI99054; Колонки Microlab B53; Вебкамера Logi; Меловая доска.</p>
9	Аудитории № 412	<p><u>Помещение для лекционных, практических занятий (семинаров), групповых и индивидуальных консультаций, самостоятельной работы обучающихся, текущего контроля и промежуточной аттестации:</u></p> <p>13 посадочных мест, рабочее место преподавателя, оснащенные учебной мебелью, оборудованием: 1 моноблок HP 24 in One PC, клавиатура, мышь Genius GM12001U; Акустическая система Sven; Вебкамера Logi; Меловая доска.</p>
10	Аудитория №302	<p><u>Помещение для лекционных, практических занятий (семинаров), групповых и индивидуальных консультаций, самостоятельной работы обучающихся, текущего контроля и промежуточной аттестации:</u></p> <p>Рабочее место преподавателя, оснащенные учебной мебелью, оборудованием: 9 Системный блок, Монитор 10, клавиатура 9, мышь 10; Мультимедийный проектор Epson EH-TW535W; Акустическая система Topdevice TDE210 Вебкамера AuTech PK910K; Доска меловая Меловая доска.</p>
11	Аудитория №303	<p><u>Помещение для лекционных, практических занятий (семинаров), групповых и индивидуальных консультаций, самостоятельной работы обучающихся, текущего контроля и промежуточной аттестации:</u></p> <p>20 посадочных мест, рабочее место преподавателя, оснащенные учебной мебелью, оборудованием: 1 компьютер – Системный блок Soprano, Монитор Samsung 940NW, клавиатура Logitech K120, мышь Logitech M100; Мультимедийный проектор NEC NP15LP; Акустическая система Sven SPS-605; Вебкамера Microsoft F/2.0HD; Проекционный экран; Меловая доска.</p>
12	Аудитория №304	<p><u>Помещение для лекционных, практических занятий (семинаров), групповых и индивидуальных консультаций, самостоятельной работы обучающихся, текущего контроля и промежуточной аттестации:</u></p> <p>13 посадочных мест, рабочее место преподавателя, оснащенные учебной мебелью, оборудованием: 1 компьютер – Системный блок IN WIN, Монитор Samsung 940N, клавиатура Logitech K120, мышь Logitech G100; Мультимедийный проектор Epson EH-TW535W;</p>

		Акустическая система Gembird; Вебкамера Logi; Меловая доска.
13	Аудитория №305	<u>Помещение для лекционных, практических занятий (семинаров), групповых и индивидуальных консультаций, самостоятельной работы обучающихся, текущего контроля и промежуточной аттестации:</u> 32 посадочных мест, рабочее место преподавателя, оснащенные учебной мебелью, оборудованием: 1 компьютер – Системный блок, Монитор DELL, клавиатура Logitech DeLuxe 250 , мышь Logitech M100; Мультимедийный проектор Epson EH-TW535W; Акустическая система SVEN 230; Вебкамера PK910P; Интерактивная доска Smart Board; Проекционный экран; Меловая доска.
14	Аудитория №306	<u>Помещение для лекционных, практических занятий (семинаров), групповых и индивидуальных консультаций, самостоятельной работы обучающихся, текущего контроля и промежуточной аттестации:</u> 23 посадочных мест, рабочее место преподавателя, оснащенные учебной мебелью, оборудованием: 9 Системных блоков, 12 Монитор NEC EX 231W, 13 клавиатур, 12 мышей; Мультимедийный проектор Epson EH-TW535W; Акустическая система Gembird; Смарт доска Panasonic UBT880W; Вебкамера Logi; Принтер Kyosera TK-450; Меловая доска.
15	Аудитория №308	<u>Помещение для лекционных, практических занятий (семинаров), групповых и индивидуальных консультаций, самостоятельной работы обучающихся, текущего контроля и промежуточной аттестации:</u> 22 посадочных мест, рабочее место преподавателя, оснащенные учебной мебелью, оборудованием: 12 Моноблоков DEPO; 12 Клавиатур DEPO K-0105U; 12 Мышей DEPO MRV-1190U ; Мультимедийный проектор EPSON EB-440W; Акустическая система Topdevice TDE 210/2.1; Смарт доска Panasonic UB-T880W;
16	Аудитория №2-120	<u>Помещение для лекционных, практических занятий (семинаров), групповых и индивидуальных консультаций, самостоятельной работы обучающихся, текущего контроля и промежуточной аттестации:</u> 36 посадочных мест, рабочее место преподавателя, оснащенные учебной мебелью, оборудованием: 1 компьютер – Системный блок, Монитор Asus, клавиатура, мышь; Клавиатура для слабовидящих BNC Distribution; МФУ Samsung SCX-4220; Мультимедийный проектор Epson EH-TW535W; Акустическая система Sven; Вебкамера AuTech PK910K; Интерактивная доска Smart Board; Меловая доска.
17	Аудитория №109	<u>Помещение для лекционных, практических занятий</u>

		<p><u>(семинаров), групповых и индивидуальных консультаций, самостоятельной работы обучающихся, текущего контроля и промежуточной аттестации:</u></p> <p>16 посадочных мест, рабочее место преподавателя, оснащенные учебной мебелью, оборудованием: 10 Системных блоков, 11 Мониторов PHILIPS 243V5Q, 11 клавиатур Mitsumi KFK-EA4XT, 10 мышей Gemberd MUSOKTI9-905U; Клавиатура для слабовидящих BNC Distribution; МФУ Samsung SCX-4220; Мультимедийный проектор EPSON EB-535W; Акустическая система Sven; Свитч; Вебкамера Sven; Смарт доска.</p>
18	Аудитории № 309	<p><u>Помещение для лекционных, практических занятий (семинаров), групповых и индивидуальных консультаций, самостоятельной работы обучающихся, текущего контроля и промежуточной аттестации:</u></p> <p>17 посадочных мест, рабочее место преподавателя, оснащенные учебной мебелью, оборудованием: 1 моноблок Lenovo V530-24ICB AIO, клавиатура Lenovo ЕКВ-536А, мышь Lenovo EMS-537А; Меловая доска.</p>
19	Аудитории № 310	<p><u>Помещение для лекционных, практических занятий (семинаров), групповых и индивидуальных консультаций, самостоятельной работы обучающихся, текущего контроля и промежуточной аттестации:</u></p> <p>18 посадочных мест, рабочее место преподавателя, оснащенные учебной мебелью, оборудованием: 1 Моноблок Lenovo V530-24ICB, клавиатура Lenovo ЕКВ-536А, мышь Logitech M100; Меловая доска.</p>
20	Аудитории № 311	<p><u>Помещение для лекционных, практических занятий (семинаров), групповых и индивидуальных консультаций, самостоятельной работы обучающихся, текущего контроля и промежуточной аттестации:</u></p> <p>20 посадочных мест, рабочее место преподавателя, оснащенные учебной мебелью, оборудованием: 1 Моноблок Lenovo V530-24ICB, клавиатура Lenovo ЕКВ-536А, мышь Lenovo EMS-537А; Меловая доска.</p>
21	Библиотека	<p><u>Помещения для самостоятельной работы:</u></p> <p>20 посадочных мест, рабочее место преподавателя, оснащенные учебной мебелью, оборудованием: 2 Системных блока; 7 Мониторов Samsung 920NW; 10 Клавиатур; 11 Мышей; 5 Компьютерных платформ TONK; Моноблок Lenovo; МФУ-Kyocera M2040DN.</p>
22	Актовый Зал	<p><u>Помещение для лекционных, практических занятий (семинаров), групповых и индивидуальных консультаций, самостоятельной работы обучающихся, текущего контроля и промежуточной аттестации:</u></p> <p>6 посадочных мест, рабочее место преподавателя, оснащенные учебной мебелью, оборудованием:</p>

		2 Системных блока; 2 Монитора Acer; 2 Клавиатуры; 3 Мыши; Веб камера Genius; Колонки Defender.
23	Аудитория № 3-210	<u>Помещение для лекционных, практических занятий (семинаров), групповых и индивидуальных консультаций, самостоятельной работы обучающихся, текущего контроля и промежуточной аттестации:</u> 16 посадочных мест, рабочее место преподавателя, оснащенные учебной мебелью, оборудованием: Ноутбук Asus K53E; Мышь Logitech B100; Доска меловая.
24	Аудитория № 3-212	<u>Помещение для лекционных, практических занятий (семинаров), групповых и индивидуальных консультаций, самостоятельной работы обучающихся, текущего контроля и промежуточной аттестации:</u> 19 посадочных мест, рабочее место преподавателя, оснащенные учебной мебелью, оборудованием: Ноутбук HP Probook; Мышь Logitech B100; Доска меловая.
25	Аудитория № 3-214	<u>Помещение для лекционных, практических занятий (семинаров), групповых и индивидуальных консультаций, самостоятельной работы обучающихся, текущего контроля и промежуточной аттестации:</u> 12 посадочных мест, рабочее место преподавателя, оснащенные учебной мебелью, оборудованием: Ноутбук HP RTL8822CE; Мышь Logitech B100; Доска меловая.
26	Аудитория № 3-216	<u>Помещение для лекционных, практических занятий (семинаров), групповых и индивидуальных консультаций, самостоятельной работы обучающихся, текущего контроля и промежуточной аттестации:</u> 19 посадочных мест, рабочее место преподавателя, оснащенные учебной мебелью, оборудованием: 1 компьютер – Системный блок, Монитор Samsung, клавиатура Logitech Y-SU61, мышь 3D Optical Mouse; Веб камера A4Tech; Колонки Gembird; Доска меловая.
27	Аудитория № 3-219	<u>Помещение для лекционных, практических занятий (семинаров), групповых и индивидуальных консультаций, самостоятельной работы обучающихся, текущего контроля и промежуточной аттестации:</u> 19 посадочных мест, рабочее место преподавателя, оснащенные учебной мебелью, оборудованием: 1 компьютер – Системный блок, Монитор BENQ, клавиатура Logitech K120, мышь Logitech M100; Веб камера Genius; Колонки Gembird; Проектор Epson H551B; Проекционный экран; Доска меловая.
28	Аудитория № 510	<u>Помещение для лекционных, практических занятий (семинаров), групповых и индивидуальных консультаций, самостоятельной работы обучающихся, текущего контроля и промежуточной аттестации:</u> 12 посадочных мест, рабочее место преподавателя, оснащенные учебной мебелью, оборудованием:

		4 Системных блока, 5 Монитора, 4 клавиатуры, 4 мыши; Роутер D-Link DIR-615S; Свитч D-Link DES1016D; 2 Массажных кресла ; Веб камера Genius; 4 Колонки; Доска меловая.
29	Аудитория №111	<p><u>Помещение для лекционных, практических занятий (семинаров), групповых и индивидуальных консультаций, самостоятельной работы обучающихся, текущего контроля и промежуточной аттестации:</u></p> <p>11 посадочных мест, рабочее место преподавателя , оснащенные учебной мебелью, оборудованием:</p> <p>Моноблок Lenovo; клавиатура Lenovo ЕКВ-536А; мышь Lenovo EMS-537А; доска меловая.</p>

