

МИНИСТЕРСТВО НАУКИ И ВЫСШЕГО ОБРАЗОВАНИЯ РОССИЙСКОЙ ФЕДЕРАЦИИ
Федеральное государственное бюджетное образовательное
учреждение инклюзивного высшего образования
**«Московский государственный
гуманитарно-экономический университет»
(ФГБОУ ИВО «МГГЭУ»)**

УТВЕРЖДАЮ

Проректор по учебно-методической работе

РАБОЧАЯ ПРОГРАММА ДИСЦИПЛИНЫ (МОДУЛЯ)

ФДТ.01 Теория обучения иностранным языкам в инклюзивной среде

образовательная программа направления подготовки

44.04.01 Педагогическое образование

Направленность (профиль) Иностранный язык

Квалификация (степень) выпускника: магистр

Форма обучения: очная

Курс 1,2 семестр 2,3

Москва 2023

Рабочая программа составлена на основании федерального государственного образовательного стандарта высшего образования направления (специальности) «44.04.01 Педагогическое образование (уровень магистратуры)», утвержденного приказом Минобрнауки РФ 22 февраля 2018 г. № 126.

Зарегистрировано в Минюсте России 15.03.2018 № 50361

Разработчики рабочей программы:

преподаватель кафедры иностранных языков и межкультурной коммуникации


подпись


Лихачева Е.Ю.
Ф.И.О.

24.04.2023 г.
Дата

Рабочая программа утверждена на заседании кафедры иностранных языков и межкультурной коммуникации (протокол № 14 от «24» апреля 2023 г.)


на заседании Учебно-методического совета МГГЭУ (протокол № 3 от «26» апреля 2023г.)


СОГЛАСОВАНО:

Начальник учебно-методического управления

И.Г. Дмитриева
«26» апреля 2023 г.

Начальник методического отдела

Д.Е. Гапеенок
«26» апреля 2023 г.

Заведующий библиотекой

В.А. Ахтырская
«26» апреля 2023 г.

Декан факультета

Л.А. Печищева
«24» апреля 2023 г.

Содержание

1. ОРГАНИЗАЦИОННО-МЕТОДИЧЕСКИЙ РАЗДЕЛ	4
2. СТРУКТУРА И СОДЕРЖАНИЕ ДИСЦИПЛИНЫ (МОДУЛЯ)	10
3. ОСОБЕННОСТИ ОБУЧЕНИЯ ИНВАЛИДОВ И ЛИЦ С ОВЗ	25
4. УЧЕБНО-МЕТОДИЧЕСКОЕ ОБЕСПЕЧЕНИЕ САМОСТОЯТЕЛЬНОЙ РАБОТЫ ОБУЧАЮЩИХСЯ.....	26
5. ОБРАЗОВАТЕЛЬНЫЕ ТЕХНОЛОГИИ	28
6. ОЦЕНОЧНЫЕ СРЕДСТВА ДЛЯ ТЕКУЩЕГО КОНТРОЛЯ УСПЕВАЕМОСТИ И ПРОМЕЖУТОЧНОЙ АТТЕСТАЦИИ	28
7. УЧЕБНО-МЕТОДИЧЕСКОЕ И ИНФОРМАЦИОННОЕ ОБЕСПЕЧЕНИЕ УЧЕБНОЙ ДИСЦИПЛИНЫ (МОДУЛЯ)	34
8. МАТЕРИАЛЬНО-ТЕХНИЧЕСКОЕ ОБЕСПЕЧЕНИЕ УЧЕБНОЙ ДИСЦИПЛИНЫ (МОДУЛЯ)	36

1. ОРГАНИЗАЦИОННО-МЕТОДИЧЕСКИЙ РАЗДЕЛ

1.1. Цели и задачи освоения учебной дисциплины (модуля)

Целью преподавания дисциплины является подготовка студентов к профессиональной деятельности на основе углубления профессиональных компетенций преподавателя иностранного языка в области преподавания иностранного языка в сфере инклюзивного образования в рамках расширения как теоретических, так и практических аспектов деятельности.

Задачи: – формирование профессионального мировоззрения и научных представлений о сущности инклюзивного образования на основе анализа ведущих концептуально методологических подходов к определению понятия «инклюзивное образование»;

– формирование практических навыков и умения определять содержание, методы и оптимальные структурно-организационные формы осуществления профессиональной деятельности педагогов в образовательных учреждениях при реализации программ инклюзивного образования

– изучение основных психолого-педагогические проблем обучения и развития учащихся в условиях инклюзивного (включенного) образования;

– практическое освоение современных технологий разработки образовательных программ для лиц с ОВЗ, обучающихся в условиях инклюзивного образования;

- углубление базовых теоретических знаний в области современных концепций обучения иностранному языку в сфере инклюзивного образования как средству межкультурной коммуникации, общих теоретических основ филологического образования;

- приобретение исследовательских умений, необходимых для реализации творческого подхода к решению задач в сфере будущей профессиональной деятельности;

- овладения технологиями поиска и обработки научной информации;

- формирование и развитие у студентов навыков самостоятельного критического осмысления теоретико-прикладных подходов и исследований, существующих в сфере инклюзивного образования, также определяет целевые установки курса.

Место дисциплины (модуля) в структуре образовательной программы направления подготовки

Дисциплина «Теория обучения иностранным языкам в инклюзивной среде» (ФДТ.01)» входит в блок Б.1 Дисциплины (модули), относится к блоку дисциплин по выбору студента вариативной части ОП.

Дисциплина также логически связана с курсами «Преподавание иностранного языка в сфере дополнительного образования», «Раннее обучение иностранному языку», «Лингводидактика и методика преподавания иностранного языка». Знания, полученные студентами в ходе изучения курса, будут необходимы при подготовке к преддипломной практике, а также к государственной итоговой аттестации и в процессе ее.

1.2 Требования к результатам освоения учебной дисциплины (модуля)

Процесс освоения учебной дисциплины направлен на формирование у обучающихся следующих компетенций:

Универсальные (УК), общепрофессиональные (ОПК), профессиональные (ПК) – в соответствии с ФГОС 3++.

Наименование категории (группы) универсальных компетенций	Код и наименование универсальных компетенций выпускника	Код и наименование индикатора достижения универсальных компетенции
---	---	--

Системное и критическое мышление	УК-1. Способен осуществлять критический анализ проблемных ситуаций на основе системного подхода, выработать стратегию действий	<p>УК-1.1. Знает принципы сбора, отбора и обобщения информации, методики, системного подхода для решения профессиональных задач.</p> <p>УК-1.2. Умеет анализировать и систематизировать разнородные данные, оценивать эффективность процедур анализа проблем и принятия решений в профессиональной деятельности.</p> <p>УК-1.3. Владеет навыками научного поиска и практической работы с информационными источниками; методами принятия решений.</p>
Коммуникация	УК-4. Способен применять современные коммуникативные технологии, в том числе на иностранном(ых) языке(ах), для академического и профессионального взаимодействия	<p>УК-4.1. Знает принципы построения устного и письменного высказывания на государственных иностранных языках; требования к деловой устной и письменной коммуникации.</p> <p>УК-4.2. Умеет применять на практике устную и письменную деловую коммуникацию.</p> <p>УК-4.3. Владеет методикой составления суждения в межличностном деловом общении на государственном и иностранном языках, с применением адекватных языковых форм и средств.</p>

Общепрофессиональные компетенции

Наименование категории (группы) общепрофессиональных компетенций	Код и наименование общепрофессиональных компетенций выпускника	Код и наименование индикатора достижения общепрофессиональных компетенции
Совместная и индивидуальная учебная и воспитательная деятельность обучающихся	ОПК-3 Способен проектировать организацию совместной и индивидуальной учебной и воспитательной деятельности обучающихся, в том числе с особыми образовательными потребностями	ОПК-3.1. Знает закономерности и принципы организации совместной и индивидуальной учебной и воспитательной деятельности обучающихся, в том числе с особыми образовательными потребностями; основные закономерности возрастного

		<p>развития, стадии и кризисы развития, социализация личности, индикаторы индивидуальных особенностей траекторий жизни и технологии учета возрастных особенностей обучающихся;</p> <p>ОПК-3.2. Умеет определять и реализовывать формы, методы и средства для организации совместной и индивидуальной учебной и воспитательной деятельности обучающихся, в том числе с особыми образовательными потребностями в соответствии с требованиями федеральных государственных образовательных стандартов, инклюзивного образования;</p> <p>ОПК-3.3. Владеет образовательными технологиями организации совместной и индивидуальной учебной и воспитательной деятельности обучающихся, в том числе с особыми образовательными потребностями в соответствии с требованиями федеральных государственных образовательных стандартов, инклюзивного образования</p>
<p>Контроль и оценка формирования результатов образования</p>	<p>ОПК-5 Способен разрабатывать программы мониторинга результатов образования обучающихся, разрабатывать и реализовывать программы преодоления трудностей в обучении</p>	<p>ОПК-5.1. Знает способы осуществления контроля и оценки результатов обучения в соответствии с установленными требованиями к результатам образования обучающихся</p> <p>ОПК-5.2. Умеет определять и реализовывать формы, методы и средства осуществления контроля и оценки сформированности образовательных результатов обучающихся, выявлять трудности в обучении в мониторинговом режиме;</p>

		ОПК-5.3. Владеет навыками и алгоритмами реализации контроля и оценки сформированности образовательных результатов обучающихся, выявления и психолого-педагогической коррекции групповых и индивидуальных трудностей в обучении; приемами объективной оценки знаний обучающихся.
--	--	---

Конечными результатами освоения дисциплины являются сформированные когнитивные дескрипторы «знать», «уметь», «владеть», расписанные по отдельным компетенциям. Формирование дескрипторов происходит в течение всего семестра по этапам в рамках контактной работы, включающей различные виды занятий и самостоятельной работы, с применением различных форм и методов обучения (табл. 3).

2. СТРУКТУРА И СОДЕРЖАНИЕ УЧЕБНОЙ ДИСЦИПЛИНЫ (МОДУЛЯ)

2.1. Объем учебной дисциплины (модуля).

Общий объем курса «Теория обучения иностранным языкам в инклюзивной среде» 72 часа (2 з.е.).

Вид учебной работы	Всего, часов	1 курс	2 курс
	Очная форма	2 сем. часов	3 сем. часов
Аудиторная работа обучающихся с преподавателем (по видам учебных занятий), всего в том числе:	72	36	36
Лекции (Л)	-	-	-
В том числе, практическая подготовка (ЛПП)	-	-	
Практические занятия (ПЗ)	36	18	18
В том числе, практическая подготовка (ПЗПП)	-	-	
Лабораторные работы (ЛР)	-	-	
В том числе, практическая подготовка	-	-	

(ЛРПП)			
Самостоятельная работа обучающихся (СР)	36	18	18
В том числе, практическая подготовка (СРПП)			
Промежуточная аттестация (подготовка и сдача), всего:			
Контрольная работа			
Курсовая работа	+		
Зачет	+		
Итого: Общая трудоемкость учебной дисциплины (в часах, зачетных единицах)	72 часа, 2 з.е.	36 часов 1, з.е.	36 часов, 1 з.е.

2.2. Содержание разделов учебной дисциплины (модуля)

Курс - 1 Семестр – 2 вид отчетности - зачет

Наименование раздела, тема	Содержание раздела	Формируемые компетенции (индекс)
Тема 1.	Концепция обучения иностранному языку для лиц с ОВЗ. Инклюзивное образование: история и современность. Современные тенденции высшего образования в России. Требования ФГОС ВО к уровню иноязычной подготовки выпускников вузов. Цель обучения иностранному языку в вузе. Принципы обучения иностранным языкам в вузе. Подходы к обучению иностранным языкам в вузе.	УК-01, УК-04, ОПК-03, ОПК-05
Тема 2.	Психолого-педагогическая характеристика детей с ОВЗ. Группы лиц с ОВЗ (дети с нарушениями слуха (глухие, слабослышащие, позднооглохшие); дети с нарушениями зрения (слепые, слабовидящие); дети с нарушениями речи; дети с нарушениями интеллекта (умственно отсталые дети); дети с задержкой психического развития (ЗПР); дети с нарушениями опорно-двигательного аппарата (ДЦП); дети с нарушениями эмоционально-волевой сферы и поведения (РАС); дети с множественными нарушениями (сочетание 2-х или 3-х нарушений). Характеристика особых образовательных потребностей детей с ОВЗ.	УК-01, УК-04, ОПК-03, ОПК-05
Тема 3.	Содержание обучения иностранному языку для лиц с ОВЗ. Содержание обучения иностранному языку для	УК-01, УК-04, ОПК-03, ОПК-05

	лиц с ОВЗ. иноязычной коммуникативной компетенции. Структура иноязычной коммуникативной компетенции. Отбор профессионально ориентированного содержания обучения.	
--	--	--

2. Курс - 2 Семестр – 3, вид отчетности – зачет

Наименование раздела, тема	Содержание раздела	Формируемые компетенции (индекс)
Тема 4.	Теоретические и практические вопросы обучения детей с ОВЗ различным аспектам и видам речевой деятельности на уроке иностранного языка. Особенности формирования иноязычных фонетических навыков у детей с ОВЗ. Особенности формирования иноязычных грамматических навыков у детей с ОВЗ. Особенности формирования иноязычных лексических навыков у детей с ОВЗ. Обучение аудированию детей с ОВЗ на уроке иностранного языка. Обучение чтению детей с ОВЗ на уроке иностранного языка. Обучение письменной речи детей с ОВЗ на уроке иностранного языка. Обучение говорению детей с ОВЗ на уроке иностранного языка.	УК-01, УК-04, ОПК-03, ОПК -05
Тема 5.	Обучение иностранному языку детей с ОВЗ в условиях дистанционного формата. Методические правила организации дистанционного обучения в условиях инклюзии. Использование цифровых образовательных ресурсов при обучении иностранному языку детей с ОВЗ в условиях дистанционного формата.	УК-01, УК-04, ОПК-03, ОПК -05
Тема 6.	Организация внеурочной работы по иностранному языку для детей с ОВЗ. Методический и психолого-педагогический потенциал внеурочной работы в процессе обучения иностранному языку детей с ОВЗ. Формы, способы, методы организации внеурочной работы по иностранному языку на разных образовательных этапах для детей с ОВЗ.	УК-01, УК-04, ОПК-03, ОПК -05

2.3. Разделы дисциплины и виды занятий

Очная форма обучения

№ п/п	Наименование раздела	Аудиторная работа	Внеауд. работа	Объем в часах

		Л	ПЗ/ЛР	СР	Всего
		в том числе, ЛПП	в том числе, ПЗПП/ЛРПП	в том числе, СРПП	в том числе, ПП
1	Тема 1 Концепция обучения иностранному языку для лиц с ОВЗ. Инклюзивное образование: история и современность.	-	4	4	8
2	Тема 2. Психолого-педагогическая характеристика детей с ОВЗ.	-	2	2	4
3	Тема 3. Содержание обучения иностранному языку для лиц с ОВЗ.	-	10	12	22
	<i>Зачет</i>	-			2
	<i>Итого:</i>		18	18	36
4	Тема 4. Теоретические и практические вопросы обучения детей с ОВЗ различным аспектам и видам речевой деятельности на уроке иностранного языка.	-	6	6	12
5	Тема 5. Обучение иностранному языку детей с ОВЗ в условиях дистанционного формата.	-	6	6	12
6	Тема 6. Организация внеурочной работы по иностранному языку для детей с ОВЗ.	-	4	6	10
	<i>Зачет</i>				2
	<i>Итого:</i>		16	18	36
	Всего:		16	18	36

2.4. План самостоятельной работы обучающегося по дисциплине (модулю)

Очная форма обучения

№	Название разделов и тем	Виды самостоятельной работы	Трудоемкость	Формируемые компетенции	Формы контроля
1.	Тема 1 Концепция обучения иностранному языку для лиц с ОВЗ. Инклюзивное образование: история и современность.	Эссе (Э)	1	УК-01, УК-04, ОПК-03, ОПК - 05	Проверка эссе
		В том числе, практическая подготовка (ЭПП)	1	УК-01, УК-04, ОПК-03, ОПК - 05	Конкурс эссе
		Презентации (П)	1	УК-01, УК-04, ОПК-03, ОПК - 05	Фронтальный опрос
		В том числе, практическая подготовка (ППП)	1	УК-01, УК-04, ОПК-03, ОПК - 05	Конкурс презентаций
2.	Тема 2 Психолого-педагогическая характеристика детей с ОВЗ.	Эссе (Э)	-	УК-01, УК-04, ОПК-03, ОПК - 05	Проверка эссе
		В том числе, практическая подготовка (ЭПП)	1	УК-01, УК-04, ОПК-03, ОПК - 05	Конкурс эссе
		Презентации (П)	-	УК-01, УК-04, ОПК-03, ОПК - 05	Фронтальный опрос
		В том числе,	1	УК-01, УК-04, ОПК-03, ОПК - 05	Конкурс презентаций
		практическая подготовка (ППП)			
3.	Тема 3 Содержание обучения	Эссе (Э)	2	УК-01, УК-04, ОПК-03, ОПК - 05	Проверка эссе

	иностранному языку для лиц с ОВЗ.	В том числе, практическая подготовка (ЭПП)	4	УК-01, УК-04, ОПК-03, ОПК - 05	Конкурс эссе
		Презентации (П)	2	УК-01, УК-04, ОПК-03, ОПК - 05	Фронтальный опрос
		В том числе, практическая подготовка	2	УК-01, УК-04, ОПК-03, ОПК -05	Конкурс презентаций
		(ППП)			
4.	Тема 4 Теоретические и практические вопросы обучения детей с ОВЗ различным аспектам и видам речевой деятельности на уроке иностранного языка.	Эссе (Э)	1	УК-01, УК-04, ОПК-03, ОПК - 05	Проверка эссе
		В том числе, практическая подготовка (ЭПП)	2	УК-01, УК-04, ОПК-03, ОПК - 05	Конкурс эссе
		Презентации (П)	1	УК-01, УК-04, ОПК-03, ОПК - 05	Фронтальный опрос
		В том числе, практическая подготовка	2	УК-01, УК-04, ОПК-03, ОПК -05	Конкурс презентаций
		(ППП)			
5.	Тема 5 Обучение иностранному языку детей с ОВЗ в условиях дистанционного формата.	Эссе (Э)	1	УК-01, УК-04, ОПК-03, ОПК - 05	Проверка эссе
		В том числе, практическая подготовка (ЭПП)	2	УК-01, УК-04, ОПК-03, ОПК - 05	Конкурс эссе
		Презентации (П)	1	УК-01, УК-04, ОПК-03, ОПК - 05	Фронтальный опрос
		В том числе,	2		Конкурс

		практическая подготовка		УК-01, УК-04, ОПК-03, ОПК -05	презентаций
		(ППП)			
6.	Тема 6 Организация внеурочной работы по иностранному языку для детей с ОВЗ.	Эссе (Э)	1	УК-01, УК-04, ОПК-03, ОПК -05	Проверка эссе
		В том числе, практическая подготовка (ЭПП)	1	УК-01, УК-04, ОПК-03, ОПК -05	Конкурс эссе
		Презентации (П)	1	УК-01, УК-04, ОПК-03, ОПК -05	Фронтальный опрос
		В том числе,	1		Конкурс
		практическая подготовка		УК-01, УК-04, ОПК-03, ОПК -05	презентаций
		(ППП)			

3. ОСОБЕННОСТИ ОБУЧЕНИЯ ИНВАЛИДОВ И ЛИЦ С ОВЗ

При организации обучения студентов с ограниченными возможностями здоровья (ОВЗ) необходимо учитывать определенные условия:

- учебные занятия организуются исходя из психофизического развития и состояния здоровья лиц с ОВЗ совместно с другими обучающимися в общих группах, а также индивидуально, в соответствии с графиком индивидуальных занятий;

- при организации учебных занятий в общих группах используются социально-активные и рефлексивные методы обучения, технологии социокультурной реабилитации с целью оказания помощи в установлении полноценных межличностных отношений, создания комфортного психологического климата в группе;

- в процессе образовательной деятельности применяются материально-техническое оснащение, специализированные технические средства приема-передачи учебной информации в доступных формах для студентов с различными нарушениями, электронные образовательные ресурсы в адаптированных формах.

- обеспечение студентов текстами конспектов (при затруднении с конспектированием);

- использование при проверке усвоения материала методик, не требующих выполнения рукописных работ или изложения вслух (при затруднениях с письмом и речью) – например, тестовых бланков.

При проведении процедуры оценивания результатов обучения инвалидов и лиц с ограниченными возможностями здоровья по дисциплине обеспечивается выполнение следующих дополнительных требований в зависимости от индивидуальных особенностей обучающихся:

1. Инструкция по порядку проведения процедуры оценивания предоставляется в доступной форме (устно, в письменной форме, на электронном носителе, в печатной форме увеличенным шрифтом и т.п.);

2. Доступная форма предоставления заданий оценочных средств (в печатной форме, в печатной форме увеличенным шрифтом, в форме электронного документа);

3. Доступная форма предоставления ответов на задания (письменно на бумаге, набор ответов на компьютере, устно, др.).

При необходимости для обучающихся с ограниченными возможностями здоровья и инвалидов процедура оценивания результатов обучения по дисциплине может проводиться в несколько этапов.

В освоении дисциплины инвалидами и лицами с ограниченными возможностями здоровья большое значение имеет индивидуальная работа. Под индивидуальной работой подразумевается две формы взаимодействия с преподавателем: индивидуальная учебная работа (консультации), т.е. дополнительное разъяснение учебного материала и углубленное изучение материала с теми обучающимися, которые в этом заинтересованы, и индивидуальная воспитательная работа. Индивидуальные консультации по предмету являются важным фактором, способствующим индивидуализации обучения и установлению воспитательного контакта между преподавателем и обучающимся инвалидом или обучающимся с ограниченными возможностями здоровья.

4. УЧЕБНО-МЕТОДИЧЕСКОЕ ОБЕСПЕЧЕНИЕ САМОСТОЯТЕЛЬНОЙ РАБОТЫ ОБУЧАЮЩИХСЯ

Практические занятия, как и семинарские, ориентированы на закрепление изученного теоретического материала и формирование определенных профессиональных умений и навыков. Под руководством и контролем со стороны преподавателя студенты выполняют конкретные задания, упражнения, решают комплексы задач. Одни из них служат иллюстрацией теоретического материала и носят воспроизводящий характер, они выявляют качество понимания студентами теории. Другие представляют собой образцы задач и примеров, разобранных в аудитории. Для самостоятельного выполнения требуется, чтобы студент овладел показанными методами решения. Следующий вид заданий может содержать элементы творчества. Одни из них требуют от студента преобразований, реконструкций, обобщений. Для их выполнения необходимо привлекать ранее приобретенный опыт, устанавливать внутри предметные и межпредметные связи. Решение других требует дополнительных знаний, которые студент должен приобрести самостоятельно. Третьи предполагают наличие у студента некоторых исследовательских умений. Практические занятия стимулируют мышление, сближают учебную деятельность с научным поиском и, безусловно, готовят к будущей практической деятельности. В этой связи рекомендуется:

1. Посещать все семинарские, лабораторные и другие практические занятия. Это залог успешного освоения программного курса в целом и грамотной организации самостоятельной работы. Любой семинар или практическое занятие воспринимать, как уникальную возможность овладеть знаниями, полезными навыками, необходимой профессиональной техникой.

2. Приучить себя заранее готовиться к занятиям. При подготовке к практическому занятию необходимо:

- проанализировать тему, продумать вопросы, главные проблемы, которые вынесены для коллективного обсуждения;
- особо выделить собственное мнение, которое сложилось в процессе самостоятельной подготовки и аргументы его обосновывающие;
- записать вопросы, возникшие при изучении проблемы и обязательно получить на них ответы во время практического занятия.

3. В процессе работы на занятии важно:

- не отвлекаться, внимательно слушать ответы других студентов, соотносить их со своим мнением, с изученной теорией, с личной практикой;
- активно высказывать свою точку зрения, доказывать ее, подкрепляя научной информацией, фактами;
- быть убедительным, особенно в ситуациях критики других;
- помнить, что критика должна носить конструктивный характер, содержать в себе альтернативное предложение.

САМОСТОЯТЕЛЬНАЯ РАБОТА СТУДЕНТА

Организация деятельности во время самостоятельной работы может быть различной. По форме самостоятельная работа может быть аудиторной под руководством преподавателя и внеаудиторной с участием преподавателя и без него. Аудиторная самостоятельная работа, как правило, осуществляется на лекции, практических, лабораторных, семинарских занятиях и представляет собой форму самостоятельной продуктивной в учебном отношении деятельности студентов: совместные рассуждения, расшифровка тезиса, «включение в дискуссию» с обоснованием своей точки зрения, выполнение определенного объема задания, тематические диктанты, контрольные работы и т.п. Внеаудиторная самостоятельная работа предусматривает изучение научной и специальной литературы, подготовку к занятиям, выполнение заданий по темам, вынесенным на самостоятельное изучение. Она обычно корректируется, контролируется и оценивается преподавателем или самим студентом через вопросы для самоконтроля. Практические или творческие задания для самостоятельной работы могут быть направлены как на углубленную проработку теоретического материала, так и на формирование определенных профессиональных умений, профессионально значимых личностных качеств. Задания предлагаются в виде практикума или могут быть даны преподавателем непосредственно на занятии. Каждое задание сопровождается рекомендациями по его выполнению, схемой анализа проделанной работы.

САМОСТОЯТЕЛЬНАЯ РАБОТА С ЛИТЕРАТУРОЙ

Необходимую для учебного процесса и научных исследований информацию вы черпаете из книг, публикаций, периодической печати, специальных информационных изданий и других источников. Успешному поиску и получению необходимой информации содействуют знания основ информатики, источников информации, составов фондов библиотек и их размещения. Умение работать с информацией складывается из умения быстро найти требуемый источник (книгу, журнал, справочник), а в нем – нужные материалы; из умения разобраться в нем, используя при этом различные способы чтения. Чтение научных книг существенно отличается от чтения художественной литературы. При чтении поэзии, прозы работает в основном воображение; при изучении научно-технических книг требуется определенное напряжение внимания, чтобы глубоко понять смысл прочитанного. Уметь читать книгу и понимать ее – разные вещи. Приступая к изучению содержания книги, необходимо, прежде всего, определить цель работы. Уяснение цели мобилизует мышление на усвоение материала, концентрирует его внимание на главном, определяет способ чтения. В учебной практике цели чтения книг могут быть разными:

- общее ознакомление с содержанием книги (учебника, учебного пособия или монографии);
- поиск дополнительного материала по изучаемому вопросу или углубленное изучение существа вопроса;
- поиск определений, понятий терминов, уяснение их существа; - подбор доказательств и примеров, теоретических установок;
- изучение источника определенных проблем или практических задач; - расширение и углубление знаний по определенной проблеме, вопросу. Возникает вопрос: как читать и писать так, чтобы время, потраченное на это, не пропало впустую. Существуют общепринятые правила грамотного чтения учебной и научной литературы. Изучение литературы должно состоять их двух этапов:

1 этап. Предварительное знакомство с книгой. Работа с книгой начинается с общего ознакомления. Для этого рекомендуется прочитать титульный лист, аннотацию и оглавление, затем внимательно ознакомиться с предисловием, введением и заключением. Прежде всего, читается заглавие, название книги. Общее ознакомление с книгой заканчивается просмотром имеющихся в ней приложений и другого справочного материала, с тем, чтобы можно было легко найти материал,

если в нем возникает необходимость. После этого можно приступить к углубленному изучению книги.

2 этап. Чтение текста. Общепринятые правила чтения таковы: - читать внимательно – т.е. возвращаться к непонятным местам. - читать тщательно – т.е. ничего не пропускать. - читать сосредоточенно – т.е. думать о том, что вы читаете. - читать до логического конца – абзаца, параграфа, раздела, главы и т.д. Разные тексты и цели ознакомления с книгой требуют разных способов чтения, т.е. разных способов извлечения информации.

1. *Котик-Фридгут, Б. С.* Психология обучения иностранным языкам: как учить язык, чтобы выучить : учебное пособие для вузов / Б. С. Котик-Фридгут. — Москва : Издательство Юрайт, 2022. — 145 с. — (Высшее образование). — ISBN 978-5-534-14197-9. — Текст : электронный // Образовательная платформа Юрайт [сайт]. — URL: <https://urait.ru/bcode/496883>

2. Методика обучения иностранному языку : учебник и практикум для вузов / О. И. Трубицина [и др.] ; под редакцией О. И. Трубициной. — Москва : Издательство Юрайт, 202. — 384 с. — (Высшее образование). — ISBN 978-5-534-09404-6. — Текст : электронный // Образовательная платформа Юрайт [сайт]. — URL: <https://urait.ru/bcode/489717> .

3. Мильруд, Р. П. Теория обучения иностранным языкам. Английский язык : учебник для вузов / Р. П. Мильруд. — 2-е изд., перераб. и доп. — Москва : Издательство Юрайт, 2021. — 406 с. — (Высшее образование). — ISBN 978-5-534-11977-0. — Текст : электронный // Образовательная платформа Юрайт [сайт]. — URL: <https://urait.ru/bcode/496097>.

4. *Щерба, Л. В.* Преподавание иностранных языков в школе / Л. В. Щерба. — Москва : Издательство Юрайт, 2022. — 148 с. — (Антология мысли). — ISBN 978-5-534-12526-9. — Текст : электронный // Образовательная платформа Юрайт [сайт]. — URL: <https://urait.ru/bcode/496436>

5. ОБРАЗОВАТЕЛЬНЫЕ ТЕХНОЛОГИИ

Интерактивные образовательные технологии, используемые в аудиторных занятиях

Семестр	Вид занятия (Л, ПЗ, ЛР, в том числе, ПП)	Используемые интерактивные образовательные технологии	Количество часов
2	ПЗ	Разбор конкретных ситуаций	5
ИТОГО:			5

Семестр	Вид занятия (Л, ПЗ, ЛР, в том числе, ПП)	Используемые интерактивные образовательные технологии	Количество часов
3	ПЗ	Разбор конкретных ситуаций	5
ИТОГО:			5

6. ОЦЕНОЧНЫЕ СРЕДСТВА ДЛЯ ТЕКУЩЕГО КОНТРОЛЯ УСПЕВАЕМОСТИ И ПРОМЕЖУТОЧНОЙ АТТЕСТАЦИИ

6.1. Организация входного, текущего и промежуточного контроля обучения

- Входное тестирование – тест и определение готовности студентов к восприятию нового теоретического курса.
- Текущий контроль – устный опрос; тестирование; реферат.
- Промежуточная аттестация – контрольная работа, тестовые задания

Пример задания:

Входное тестирование - пример.

Входное тестирование нацелено на выявление уровня готовности студентов к восприятию нового теоретического курса. Оно представляет собой ряд заданий (открытых вопросов), взятых из курса педагогики, психологии и методики преподавания иностранного языка.

Ответьте на вопросы:

1. Назовите основные этапы организации (учебной) деятельности.
2. Какое место в организации учебной деятельности занимает контроль?
3. Что такое контроль обучения?
4. Назовите синонимы слова «контроль», используемые в психолого-педагогической науке.
5. В чем разница между терминами «оценка» и «отметка»?
6. Каковы факторы эффективности контрольно-оценочной деятельности педагога?
7. Какие виды тестов вы знаете?
8. Какие виды контроля вы знаете?
9. Назовите объект контроля в процессе организации дискуссии на тему “Pros and Cons of Using the Internet”.
10. Можно ли организовать тестирование устной речи?

Тесты проходят качественную оценку. Выявляются области знания, в которых у учащихся есть пробелы. Данное тестирование выполняет не только диагностическую, но и мотивирующую функцию, поскольку за счет постановки проблемных вопросов формирует зону ближайшего развития студентов.

Текущий контроль - устный опрос. Примерный перечень вопросов.

1. Дайте определение методики как учебной, научной и практической дисциплины.
2. Назовите предмет и объект методики преподавания иностранного языка как науки.
3. Приведите аргументы, что методика преподавания иностранного языка является самостоятельной наукой
4. В чем отличие иностранного языка как учебной дисциплины от других учебных дисциплин? Каковы особенности овладения родным языком в отличие от иностранного?
5. Как в современной науке разграничиваются понятия методика и лингводидактика? Согласны ли вы с таким разграничением? Почему методику считают частной дидактикой?
6. Какие методы исследования применяются в методике преподавания иностранного языка?
7. В чем отличие опытного обучения от пробного? В каких случаях используется каждый из названных методов?

Промежуточная аттестация. Пример.

Тест

1. Что из себя представляют современные образовательные технологии в обучении ИЯ?
 - а) междисциплинарная дисциплина;
 - б) отдельная отрасль науки;
 - в) совокупность форм, методов, приемов и средств передачи социального опыта, способов организации учебно-познавательного процесса;
 - г) совокупность знаний об Интернет-технологиях.
2. Какие элементы из перечисленных являются обязательными для образовательной технологии?
 - а) высокое мастерство педагога, интерактивность, содержание;
 - б) исторические корни, концептуальность, преемственность;
 - в) активность, эмоционально-смысловой контекст, востребованность;
 - г) концепция, содержание образования, учебно-методическое оснащение.
3. Что характеризует современную образовательную систему?
 - а) рефлексия; серьезные требования, открытость;
 - б) сжатые сроки обучения, системность, когнитивность;
 - в) коллективность, активность, интерактивность;
 - г) сжатые сроки обучения, большой объем информации, серьезные требования.
4. Что относится к самым распространенным интерактивным методам?
 - а) эмоционально-смысловой метод;
 - б) case-study, «мозговой штурм», деловые и ролевые игры, кластер, метод проектов;
 - в) ритмопедия, гипнопедия, релаксопедия;
 - г) мастер-классы, метод проекции, проблемный метод.
5. Какие технологии обучения иностранному языку существуют?
 - а) личностно-ориентированные, игровые, проектные;
 - б) высокоинтегрированные, многоуровневые;
 - в) компаративные, информационно – коммуникационные;
 - г) иллюстративные, коммуникативные, системные.
6. Какие приемы используются в рамках коммуникативного обучения?
 - а) суггестопедия, ритмопедия;
 - б) интервью, сообщение;
 - в) метод погружения; устное выступление;
 - г) имитационная игра, «мозговой штурм», дискуссия, дебаты.
7. Как можно интенсифицировать учебный процесс и усилить коммуникативную направленность процесса обучения ИЯ?
 - а) комплексный подбор коммуникативных упражнений, современных образовательных технологий, включая ИКТ;
 - б) социальные сети и сообщества;
 - в) обсуждение повседневных ситуаций; презентации в PowerPoint;
 - г) видеоуроки; беседы с носителем языка по Skype.
8. Какие черты присущи любому виду игры?
 - а) коллективность, интерактивность, свобода творчества;
 - б) свобода выбора, правила, творчество;
 - в) ролевые позиции играющих, демократичность, заинтересованность;
 - г) субъектная активность, воля, соревнование.
9. Что относится к интерактивным учебно-методическим материалам?
 - а) Электронные учебные пособия и обучающие программы;
 - б) УМК;
 - в) лексико-грамматические пособия;
 - г) энциклопедии и словари.
10. Какие компоненты входят в состав содержания обучения ИЯ ?
 - а) информационно-коммуникативный, культурный, лингвострановедческий;
 - б) социокультурный, этно-коммуникативный, коммуникативно-антропологический,
 - в) лингвистический, психологический и методологический;
 - г) коммуникативный, антропологический, лингвострановедческий.
11. Сколько уровней владения ИЯ имеются согласно общеевропейской системе оценки знаний?

- а) 9
- б) 5
- в) 3
- г) 7

12. Какие культуроведческие подходы к обучению ИЯ имеются?

- а) социокультурный, этно-коммуникативный, коммуникативно-антропологический, лингвострановедческий;
- б) информационно-коммуникативный, лингвострановедческий;
- в) коммуникативный, антропологический, лингвострановедческий;
- г) культурный, этнический, коммуникативно-антропологический.

13. Какие методы обучения ИЯ существуют?

- а) грамматико-переводные и лексико-переводные;
- б) переводные, прямые, натуральные, смешанные, сознательно-сопоставительные и сознательно-практические;
- в) традиционные и альтернативные;
- г) методы наглядности, активности и сознательности.

14. Что относится к интенсивным методам обучения ИЯ?

- а) суггестопедия, гипнопедия, ритмопедия, интеллектуальный и экспресс-методы;
- б) лингвокогнитивные и лингвокультурный подход;
- в) подход, направленный на решение проблемы; подход, ориентированный на результат;
- г) обсуждение проблемных ситуаций, решение речемыслительных или проблемных задач.

15. Кто автор метода активизации резервных возможностей личности и коллектива?

- а) Д.С. Плесневич;
- б) Г.Д. Китайгородская;
- в) И. Давыдова;
- г) П. Хэгболдт.

16. Что означает понятие «интенсивное обучение»?

- а) коллективное сотрудничество;
- б) усвоение учебного материала за минимально возможный период времени при максимальной активизации усилий учащихся;
- в) включенность;
- г) аккультурация.

17. Что важно для урока ИЯ?

- а) индивидуализация, речевая направленность, ситуативность, функциональность
- б) аудиовизуальные средства;
- в) лингвострановедческая информация, видеоконтент;
- г) чтение.

18. Что относится к основным средствам обучения ИЯ?

- а) учебно-методический комплекс, рабочая программа, книга для учителя, учебник, книга для чтения, звукозапись, рабочая тетрадь для самостоятельной работы.
- б) специально составляемые карточки
- в) раздаточный материал
- г) книги для чтения.

19. Что относится к вспомогательным средствам обучения ИЯ?

- а) специальные учебные пособия сборники языковых и речевых игр тематические и сюжетные картинки аудиоматериалы;
- б) иллюстрации;
- в) пословицы, поговорки, идиомы;
- г) таблицы и схемы.

20. Какие виды учебного аудирования существуют?

- а) ознакомительное, объяснительное, деятельностное;
- б) когнитивное, системное, комплексное;
- в) результативное, интенсивное, пассивное;
- г) аудирование с полным пониманием, пониманием основного содержания, с выборочным пониманием.

21. Какие лингвopsихологические характеристики лексических иноязычных навыков выделяют?

- а) рецептивные и экспрессивные;

- б) рецептивные и результативные;
 - в) интенсивные и экспрессивные
 - г) интенсивные и пассивные.
22. Что обозначает «грамматический навык»?
- а) выполнение упражнений;
 - б) овладение способами изменять формы слов и сочетать слова в предложении;
 - в) обучению письму;
 - г) понимание лексики.
23. Что такое обучение говорению «сверху вниз»?
- а) без опоры на текст;
 - б) интерактивно;
 - в) через Интернет;
 - г) на базе текста.
24. Кто является представителем коммуникативного метода обучения ИЯ?
- а) Ф. Гуэн;
 - б) Е.И. Пассов;
 - в) П. Хэгболдт;
 - г) М. Берлиц.
25. Какие стадии обучения выделяют?
- а) обмен мнениями в группах, диалоги, ролевые игры;
 - б) разминка-основная часть-заключение;
 - в) презентации-обсуждения-решения;
 - г) вовлечение-изучение-активация.

КЛЮЧИ К ТЕСТОВЫМ ЗАДАНИЯМ:

1 – в; 2 – г; 3 – г; 4 – б; 5 – а; 6 – г; 7 – а; 8 – б; 9 – а; 10 – в; 11 – г; 12 – а; 13 – б; 14 – а; 15 – б; 16 – б; 17 – а; 18 – а; 19 – а; 20 – г; 21 – а; 22 – б; 23 – г; 24 – б; 25 – г.

6.2. Тематика рефератов, проектов, творческих заданий, эссе и т.п.

По данному курсу предусмотрено выполнение рефератов и проектов, представленных в виде докладов с презентацией PowerPoint. К проекту также прилагается паспорт проекта. Студент самостоятельно выбирает тему реферата и/или проекта и готовит презентацию, по окончании которой проводится дискуссия. Примерный перечень тем:

Рефераты

1. Особенности использования интенсивных методов обучения на занятиях по иностранному языку.
2. Индивидуально-психологические особенности учащихся и их значение для организации учебного процесса по иностранному языку.
3. Ролевые игры и их применение на занятиях по иностранному языку.
4. Особенности формирования социокультурной компетенции на занятиях по иностранному языку.
5. Роль и место учебного перевода в системе обучения иностранным языкам.
6. Формы внеаудиторной работы по иностранным языкам в школе.
7. Лингвистические основы методики преподавания иностранных языков.
8. Особенности занятий по иностранным языкам с дошкольниками.
9. Современные направления обучения иностранным языкам в зарубежной методике.
10. Лингводидактические идеи Л.В. Щербы и их значение для развития методики.
11. Особенности использования межпредметных связей на занятиях по иностранному языку.
12. Использование новых информационных технологий в обучении иностранным языкам.
13. Тесты как форма контроля по иностранному языку.

14. Подготовка учащихся к международным экзаменам по иностранному языку.
15. Активные формы обучения иностранному языку.
16. Анализ и оценка учебника по иностранному языку.
17. Методика разработки факультативных курсов по иностранному языку.

Темы проектов:

1. Оптимизация системы обучения иностранному языку в средней школе.
2. Отбор современных средств и методов формирования лексической компетенции в начальной школе в рамках развивающей системы обучения.
3. Организация контроля и оценки на факультативах по иностранному языку.

Темы эссе по дисциплине:

1. Английский язык – основной язык межкультурной коммуникации.
2. Особенности формирования основных компонентов профессиональной компетенции учителя/преподавателя иностранного языка.
3. Ключевые тенденции в области языкового образования.
4. Диалог культур и цивилизаций и современное языковое образование.
5. Сравнительный анализ вариантов изучения ИЯ в российских и зарубежных школах.
6. История и современность, сущность, характеристики, значение основных методов обучения ИЯ.
7. Классификация и общая характеристика современных технологий обучения ИЯ в контексте диалога культур.

6.3 Вопросы к зачету в первом семестре.

Структура билета к зачету:

I. Теоретический вопрос

1. Основные понятия и категории методики обучения ИЯ. Методика обучения иностранным языкам как наука, ее связь с другими науками.
2. Цели обучения иностранным языкам, их определение и реализация в отечественных и зарубежных стандартах и программах.
3. Содержание обучения ИЯ, его лингвистический, психологический и методологический компоненты.
4. Принципы обучения, их взаимосвязь и взаимозависимость. Дидактические и специфические методические принципы обучения иностранному языку.
5. Средства обучения и их классификация.
6. Методы обучения.
7. Фонетический аспект обучения иностранному языку.
8. Лексический аспект обучения иностранному языку.
9. Грамматический аспект обучения иностранному языку.
10. Структура «моноцелевых» занятий, формирующих навыки.
11. Обучение аудированию.
12. Обучение чтению.
13. Обучение говорению.
14. Обучение письму.
15. Планирование учебного процесса.
16. Организационные формы обучения.
17. Упражнения по иностранному языку.
18. Учебник иностранного языка.
19. Контроль в обучении языку.
20. Профессиограмма преподавателя иностранного языка.
21. Современные технологии обучения ИЯ.
22. Этапы и профили обучения ИЯ.

23. Уровни владения ИЯ.

II. Презентация «Методической копилки».

В «Методическую копилку» студенты включают различные примеры методов контроля и оценки, разработанные ими. В неё может входить тест, диагностические карты, примеры профессионального портфолио, задания к проектам и дневник (разработка мониторинга) к ним. Ко всем примерам методов прилагается описание: цель, объект контроля, критерии оценки, рекомендуемая шкала, на каком этапе обучения данный метод может быть использован.

6.4. Вопросы к зачету во втором семестре.

1. Принципы обучения, их взаимосвязь и взаимозависимость. Дидактические и специфические методические принципы обучения иностранному языку.
2. Средства обучения и их классификация.
3. Методы обучения.
4. Фонетический аспект обучения иностранному языку.
5. Лексический аспект обучения иностранному языку.
6. Грамматический аспект обучения иностранному языку.
7. Структура «моноцелевых» занятий, формирующих навыки.
8. Обучение аудированию.
9. Обучение чтению.
10. Обучение говорению.
11. Обучение письму.
12. Планирование учебного процесса.
13. Организационные формы обучения.
14. Упражнения по иностранному языку.
15. Учебник иностранного языка.
16. Контроль в обучении языку.
17. Профессиограмма преподавателя иностранного языка.
18. Современные технологии обучения ИЯ.
19. Этапы и профили обучения ИЯ.
20. Уровни владения ИЯ.
21. Система обучения и системный подход.
22. Подходы к обучению языку.
23. Отечественные и зарубежные УМК для различных этапов обучения ИЯ, определение критериев их анализа.
24. Использование видео на занятиях ИЯ.
25. Использование музыки на занятиях ИЯ
26. Использование пословиц на занятиях ИЯ
27. Использование диктантов на занятиях ИЯ
28. Использование изобразительной наглядности на занятиях ИЯ
29. Использование игр на занятиях ИЯ
30. Использование словарей как средства повышения учебной автономии учащихся.
31. Использование Интернета в процессе изучения ИЯ.
32. Суть и задачи учебной автономии в развитии современной системы образования.
33. Специфика модульного обучения.
34. Алгоритм построения учебных программ и его использование в системе языкового образования.
35. Современные требования к научно-методическому и учебно-методическому обеспечению курса.

Экзаменационный билет состоит из 2-х вопросов.

1. Первый вопрос ориентирован на контроль методических знаний, а также умение проиллюстрировать их примерами (на основе разработок индивидуального профессионально-методического портфеля или современных УМК по ИЯ).

2. Второй вопрос – беседа по материалам индивидуального профессионально-методического портфеля, составленным в течение курса с элементами самоанализа, построенного на рефлексии.

7. УЧЕБНО-МЕТОДИЧЕСКОЕ И ИНФОРМАЦИОННОЕ ОБЕСПЕЧЕНИЯ УЧЕБНОЙ ДИСЦИПЛИНЫ (МОДУЛЯ)

7.1. Основная литература

1. *Котик-Фридгут, Б. С.* Психология обучения иностранным языкам: как учить язык, чтобы выучить : учебное пособие для вузов / Б. С. Котик-Фридгут. — Москва : Издательство Юрайт, 2022. — 145 с. — (Высшее образование). — ISBN 978-5-534-14197-9. — Текст : электронный // Образовательная платформа Юрайт [сайт]. — URL: <https://urait.ru/bcode/496883>
2. *Методика обучения иностранному языку : учебник и практикум для вузов / О. И. Трубицина [и др.] ; под редакцией О. И. Трубициной.* — Москва : Издательство Юрайт, 2021. — 384 с. — (Высшее образование). — ISBN 978-5-534-09404-6. — Текст : электронный // Образовательная платформа Юрайт [сайт]. — URL: <https://urait.ru/bcode/489717>.
3. *Мильруд, Р. П.* Теория обучения иностранным языкам. Английский язык : учебник для вузов / Р. П. Мильруд. — 2-е изд., перераб. и доп. — Москва : Издательство Юрайт, 2022. — 406 с. — (Высшее образование). — ISBN 978-5-534-11977-0. — Текст : электронный // Образовательная платформа Юрайт [сайт]. — URL: <https://urait.ru/bcode/496097>.
4. *Щерба, Л. В.* Преподавание иностранных языков в школе / Л. В. Щерба. — Москва : Издательство Юрайт, 2022. — 148 с. — (Антология мысли). — ISBN 978-5-534-12526-9. — Текст : электронный // Образовательная платформа Юрайт [сайт]. — URL: <https://urait.ru/bcode/496436>

7.2. Дополнительная литература

1. *Беляева, Л. А.* Интерактивные средства обучения иностранному языку. Интерактивная доска : учебное пособие для вузов / Л. А. Беляева. — Москва : Издательство Юрайт, 2022. — 157 с. — (Высшее образование). — ISBN 978-5-534-10853-8. — Текст : электронный // Образовательная платформа Юрайт [сайт]. — URL: <https://urait.ru/bcode/494601> (дата обращения: 20.05.2022).
2. *Комаров, А. С.* Методика обучения английскому языку. Игры и пьесы : учебное пособие для вузов / А. С. Комаров. — 3-е изд., перераб. и доп. — Москва : Издательство Юрайт, 2022. — 156 с. — (Высшее образование). — ISBN 978-5-534-06427-8. — Текст : электронный // Образовательная платформа Юрайт [сайт]. — URL: <https://urait.ru/bcode/492820>
3. *Протасова, Е. Ю.* Теория и методика развития речи дошкольников. Обучение двуязычных детей : учебное пособие для вузов / Е. Ю. Протасова, Н. М. Родина ; под редакцией Е. Ю. Протасовой. — 2-е изд. — Москва : Издательство Юрайт, 2021. — 208 с. — (Высшее образование). — ISBN 978-5-534-11124-8. — Текст : электронный // Образовательная платформа Юрайт [сайт]. — URL: <https://urait.ru/bcode/495543>.

7.3. Программное обеспечение

1. Microsoft Windows
2. Microsoft Office
3. Google Chrome
4. «Антиплагиат.ВУЗ»

7.4. Электронные ресурсы

1. <https://en-ege.sdangia.ru> - Образовательный портал для подготовки к экзаменам

2. <https://vpr-ege.ru/ege/inostrannyj-yazyk/1441-trenirovochnye-varianty-ege-2022-po-anglijskomu-yazyku> - Подготовка к проверочным работам по английскому языку
3. www.bibliomania.com - Online библиотека на английском, 2000 текстов
4. www.exams.ro/en/index.html - Exams.ru - Все, что нужно знать о международных экзаменах
5. www.abc-english-grammar.com/index.htm - Английский для всех - уроки, материалы
6. www.anriintern.com/eng/leseng15_chtenie_literatury/intro.html - Уроки из оригинального текста
7. <http://english.language.ru> - Английский язык

7.5. Методические указания и материалы по видам занятий

Практическое занятие – это форма организации учебного процесса, направленная на выработку у обучающихся практических умений для изучения последующих дисциплин (модулей) и для решения профессиональных задач. Практическое занятие должно проводиться в учебных кабинетах. Продолжительность занятия не менее двух академических часов. Необходимыми структурными элементами практического занятия, помимо самостоятельной деятельности студентов, являются анализ и оценка выполненных работ и степени овладения студентами запланированными умениями.

8. МАТЕРИАЛЬНО-ТЕХНИЧЕСКОЕ ОБЕСПЕЧЕНИЕ УЧЕБНОЙ ДИСЦИПЛИНЫ

№п/п	Наименование оборудованных учебных кабинетов, лабораторий	Перечень оборудования и технических средств обучения
1	Аудитория №511	<p><u>Помещение для лекционных, практических занятий (семинаров), групповых и индивидуальных консультаций, самостоятельной работы обучающихся, текущего контроля и промежуточной аттестации:</u></p> <p>16 посадочных мест, рабочее место преподавателя, оснащенные учебной мебелью, оборудованием: 1 компьютер – Системный блок, Монитор Asus, клавиатура, мышь; Веб камера CNE-CWC1; Меловая доска.</p>
2	Аудитория №402	<p><u>Помещение для лекционных, практических занятий (семинаров), групповых и индивидуальных консультаций, самостоятельной работы обучающихся, текущего контроля и промежуточной аттестации:</u></p> <p>26 посадочных мест, рабочее место преподавателя, оснащенные учебной мебелью, оборудованием: 12 компьютер – Системный блок, Монитор Asus, клавиатура, мышь; Клавиатура для слабовидящих BNC Distribution; МФУ Samsung SCX-4220; Мультимедийный проектор Epson EH-TW535W; Акустическая система Sven; Вебкамера AuTech PK910K; Меловая доска.</p>
3	Аудитория №403	<p><u>Помещение для лекционных, практических занятий (семинаров), групповых и индивидуальных консультаций, самостоятельной работы обучающихся, текущего контроля и промежуточной аттестации:</u></p> <p>24 посадочных мест, рабочее место преподавателя, оснащенные учебной мебелью, оборудованием: 1 компьютер – Системный блок IN WIN, Монитор Samsung 940NW, клавиатура Mitsumi KFK-EA4XY, мышь 3D Optical Mouse; МФУ Samsung SCX-4220; Мультимедийный проектор Epson EH-TW535W; Акустическая система Sven 245; Вебкамера AuTech PK910K; Интерактивная доска Smart Board; Меловая доска; Маркерная доска.</p>
4	Аудитория №404 (учебный зал судебных заседаний)	<p><u>Помещение для лекционных, практических занятий (семинаров), групповых и индивидуальных консультаций, самостоятельной работы обучающихся, текущего контроля и промежуточной аттестации:</u></p> <p>24 посадочных мест, рабочее место преподавателя, оснащенные учебной мебелью, оборудованием: 1 компьютер – Системный блок IN WIN, Монитор Samsung, клавиатура Genius GK04006, мышь Logitech M100; Мультимедийный проектор Epson EH-TW535W; Акустическая система Sven 245; Вебкамера PK-910M ;</p>

		<p>Меловая доска.</p> <p>Материально-техническое оснащение:</p> <p>Герб 1</p> <p>Флаг 1</p> <p>Трибуна для выступлений участников процесса 1</p> <p>Молоток 1</p> <p>Стол судейский 3</p> <p>Стул судейский 3</p> <p>Столы ученические 12</p> <p>Стулья ученические 24</p> <p>Доска трехстворчатая 1</p> <p>Стол прокурора 1</p> <p>Стол адвоката 1</p> <p>Микрофон 1</p> <p>Скамья подсудимых 1</p> <p>Ограждение скамьи подсудимых 1</p> <p>Табличка «Список дел, назначенных к слушанию» 1</p> <p>Плакаты</p> <p>Судебное следствие (гл.37 УПК РФ (извлечение) 12</p> <p>Технологии в зале судебных заседаний 5</p> <p>ФЗ «О статусе судей в РФ» (извлечение) 3</p>
5	Аудитория №405	<p><u>Помещение для лекционных, практических занятий (семинаров), групповых и индивидуальных консультаций, самостоятельной работы обучающихся, текущего контроля и промежуточной аттестации:</u></p> <p>32 посадочных мест, рабочее место преподавателя, оснащенные учебной мебелью, оборудованием:</p> <p>1 компьютер – Системный блок, Монитор Samsung, клавиатура Genius GK04006, мышь Logitech M100;</p> <p>Мультимедийный проектор Epson EB-440W; Акустическая система Sven;</p> <p>Вебкамера Logi;</p> <p>Интерактивная доска Smart Board;</p> <p>Меловая доска.</p>
6	Аудитория №409	<p><u>Помещение для лекционных, практических занятий (семинаров), групповых и индивидуальных консультаций, самостоятельной работы обучающихся, текущего контроля и промежуточной аттестации:</u></p> <p>32 посадочных мест, рабочее место преподавателя, оснащенные учебной мебелью, оборудованием:</p> <p>1 компьютер – Системный блок Tiger X-510, Монитор, клавиатура Logitech Y-UT76, мышь Logitech B100;</p> <p>Мультимедийный проектор EPSON EH-TW5300;</p> <p>Акустическая система Sven 312;</p> <p>Вебкамера Genius;</p> <p>Меловая доска.</p>
7	Аудитории № 410	<p><u>Помещение для лекционных, практических занятий (семинаров), групповых и индивидуальных консультаций, самостоятельной работы обучающихся, текущего контроля и промежуточной аттестации:</u></p> <p>11 посадочных мест, рабочее место преподавателя, оснащенные учебной мебелью, оборудованием:</p> <p>13 моноблоков Dero MF524, 13 клавиатур Dero K-0105U, 13 мышей Dero M-RV1190U;</p> <p>Свитч; Маркерная доска.</p>

8	Аудитории № 411	<p><u>Помещение для лекционных, практических занятий (семинаров), групповых и индивидуальных консультаций, самостоятельной работы обучающихся, текущего контроля и промежуточной аттестации:</u></p> <p>15 посадочных мест, рабочее место преподавателя, оснащенные учебной мебелью, оборудованием: 1 компьютер – Системный блок Tiger X-510, Монитор Loc M2470S, клавиатура Logitech Y-SU61, мышь Gembid MUSOPTI99054; Колонки Microlab B53; Вебкамера Logi; Меловая доска.</p>
9	Аудитории № 412	<p><u>Помещение для лекционных, практических занятий (семинаров), групповых и индивидуальных консультаций, самостоятельной работы обучающихся, текущего контроля и промежуточной аттестации:</u></p> <p>13 посадочных мест, рабочее место преподавателя, оснащенные учебной мебелью, оборудованием: 1 моноблок HP 24 in One PC, клавиатура, мышь Genius GM12001U; Акустическая система Sven; Вебкамера Logi; Меловая доска.</p>
10	Аудитория №302	<p><u>Помещение для лекционных, практических занятий (семинаров), групповых и индивидуальных консультаций, самостоятельной работы обучающихся, текущего контроля и промежуточной аттестации:</u></p> <p>Рабочее место преподавателя, оснащенные учебной мебелью, оборудованием: 9 Системный блок, Монитор 10, клавиатура 9, мышь 10; Мультимедийный проектор Epson EH-TW535W; Акустическая система Topdevice TDE210 Вебкамера AuTech PK910K; Доска меловая Меловая доска.</p>
11	Аудитория №303	<p><u>Помещение для лекционных, практических занятий (семинаров), групповых и индивидуальных консультаций, самостоятельной работы обучающихся, текущего контроля и промежуточной аттестации:</u></p> <p>20 посадочных мест, рабочее место преподавателя, оснащенные учебной мебелью, оборудованием: 1 компьютер – Системный блок Soprano, Монитор Samsung 940NW, клавиатура Logitech K120, мышь Logitech M100; Мультимедийный проектор NEC NP15LP; Акустическая система Sven SPS-605; Вебкамера Microsoft F/2.0HD; Проекционный экран; Меловая доска.</p>
12	Аудитория №304	<p><u>Помещение для лекционных, практических занятий (семинаров), групповых и индивидуальных консультаций, самостоятельной работы обучающихся, текущего контроля и промежуточной аттестации:</u></p> <p>13 посадочных мест, рабочее место преподавателя, оснащенные учебной мебелью, оборудованием: 1 компьютер – Системный блок IN WIN, Монитор Samsung 940N, клавиатура Logitech K120, мышь Logitech G100; Мультимедийный проектор Epson EH-TW535W;</p>

		Акустическая система Gembird; Вебкамера Logi; Меловая доска.
13	Аудитория №305	<u>Помещение для лекционных, практических занятий (семинаров), групповых и индивидуальных консультаций, самостоятельной работы обучающихся, текущего контроля и промежуточной аттестации:</u> 32 посадочных мест, рабочее место преподавателя, оснащенные учебной мебелью, оборудованием: 1 компьютер – Системный блок, Монитор DELL, клавиатура Logitech DeLuxe 250 , мышь Logitech M100; Мультимедийный проектор Epson EH-TW535W; Акустическая система SVEN 230; Вебкамера PK910P; Интерактивная доска Smart Board; Проекционный экран; Меловая доска.
14	Аудитория №306	<u>Помещение для лекционных, практических занятий (семинаров), групповых и индивидуальных консультаций, самостоятельной работы обучающихся, текущего контроля и промежуточной аттестации:</u> 23 посадочных мест, рабочее место преподавателя, оснащенные учебной мебелью, оборудованием: 9 Системных блоков, 12 Монитор NEC EX 231W, 13 клавиатур, 12 мышей; Мультимедийный проектор Epson EH-TW535W; Акустическая система Gembird; Смарт доска Panasonic UBT880W; Вебкамера Logi; Принтер Kyosera ТК-450; Меловая доска.
15	Аудитория №308	<u>Помещение для лекционных, практических занятий (семинаров), групповых и индивидуальных консультаций, самостоятельной работы обучающихся, текущего контроля и промежуточной аттестации:</u> 22 посадочных мест, рабочее место преподавателя, оснащенные учебной мебелью, оборудованием: 12 Моноблоков DEPO; 12 Клавиатур DEPO K-0105U; 12 Мышей DEPO MRV-1190U ; Мультимедийный проектор EPSON EB-440W; Акустическая система Topdevice TDE 210/2.1; Смарт доска Panasonic UB-T880W;
16	Аудитория №2-120	<u>Помещение для лекционных, практических занятий (семинаров), групповых и индивидуальных консультаций, самостоятельной работы обучающихся, текущего контроля и промежуточной аттестации:</u> 36 посадочных мест, рабочее место преподавателя, оснащенные учебной мебелью, оборудованием: 1 компьютер – Системный блок, Монитор Asus, клавиатура, мышь; Клавиатура для слабовидящих BNC Distribution; МФУ Samsung SCX-4220; Мультимедийный проектор Epson EH-TW535W; Акустическая система Sven; Вебкамера AuTech PK910K; Интерактивная доска Smart Board; Меловая доска.
17	Аудитория №109	<u>Помещение для лекционных, практических занятий</u>

		<p><u>(семинаров), групповых и индивидуальных консультаций, самостоятельной работы обучающихся, текущего контроля и промежуточной аттестации:</u></p> <p>16 посадочных мест, рабочее место преподавателя, оснащенные учебной мебелью, оборудованием: 10 Системных блоков, 11 Мониторов PHILIPS 243V5Q, 11 клавиатур Mitsumi KFK-EA4XT, 10 мышей Gemberd MUSOKTI9-905U; Клавиатура для слабовидящих BNC Distribution; МФУ Samsung SCX-4220; Мультимедийный проектор EPSON EB-535W; Акустическая система Sven; Свитч; Вебкамера Sven; Смарт доска.</p>
18	Аудитории № 309	<p><u>Помещение для лекционных, практических занятий (семинаров), групповых и индивидуальных консультаций, самостоятельной работы обучающихся, текущего контроля и промежуточной аттестации:</u></p> <p>17 посадочных мест, рабочее место преподавателя, оснащенные учебной мебелью, оборудованием: 1 моноблок Lenovo V530-24ICB AIO, клавиатура Lenovo ЕКВ-536А, мышь Lenovo EMS-537А; Меловая доска.</p>
19	Аудитории № 310	<p><u>Помещение для лекционных, практических занятий (семинаров), групповых и индивидуальных консультаций, самостоятельной работы обучающихся, текущего контроля и промежуточной аттестации:</u></p> <p>18 посадочных мест, рабочее место преподавателя, оснащенные учебной мебелью, оборудованием: 1 Моноблок Lenovo V530-24ICB, клавиатура Lenovo ЕКВ-536А, мышь Logitech M100; Меловая доска.</p>
20	Аудитории № 311	<p><u>Помещение для лекционных, практических занятий (семинаров), групповых и индивидуальных консультаций, самостоятельной работы обучающихся, текущего контроля и промежуточной аттестации:</u></p> <p>20 посадочных мест, рабочее место преподавателя, оснащенные учебной мебелью, оборудованием: 1 Моноблок Lenovo V530-24ICB, клавиатура Lenovo ЕКВ-536А, мышь Lenovo EMS-537А; Меловая доска.</p>
21	Библиотека	<p><u>Помещения для самостоятельной работы:</u></p> <p>20 посадочных мест, рабочее место преподавателя, оснащенные учебной мебелью, оборудованием: 2 Системных блока; 7 Мониторов Samsung 920NW; 10 Клавиатур; 11 Мышей; 5 Компьютерных платформ TONK; Моноблок Lenovo; МФУ-Kyocera M2040DN.</p>
22	Актовый Зал	<p><u>Помещение для лекционных, практических занятий (семинаров), групповых и индивидуальных консультаций, самостоятельной работы обучающихся, текущего контроля и промежуточной аттестации:</u></p> <p>6 посадочных мест, рабочее место преподавателя, оснащенные учебной мебелью, оборудованием:</p>

		2 Системных блока; 2 Монитора Acer; 2 Клавиатуры; 3 Мыши; Веб камера Genius; Колонки Defender.
23	Аудитория № 3-210	<u>Помещение для лекционных, практических занятий (семинаров), групповых и индивидуальных консультаций, самостоятельной работы обучающихся, текущего контроля и промежуточной аттестации:</u> 16 посадочных мест, рабочее место преподавателя, оснащенные учебной мебелью, оборудованием: Ноутбук Asus K53E; Мышь Logitech B100; Доска меловая.
24	Аудитория № 3-212	<u>Помещение для лекционных, практических занятий (семинаров), групповых и индивидуальных консультаций, самостоятельной работы обучающихся, текущего контроля и промежуточной аттестации:</u> 19 посадочных мест, рабочее место преподавателя, оснащенные учебной мебелью, оборудованием: Ноутбук HP Probook; Мышь Logitech B100; Доска меловая.
25	Аудитория № 3-214	<u>Помещение для лекционных, практических занятий (семинаров), групповых и индивидуальных консультаций, самостоятельной работы обучающихся, текущего контроля и промежуточной аттестации:</u> 12 посадочных мест, рабочее место преподавателя, оснащенные учебной мебелью, оборудованием: Ноутбук HP RTL8822CE; Мышь Logitech B100; Доска меловая.
26	Аудитория № 3-216	<u>Помещение для лекционных, практических занятий (семинаров), групповых и индивидуальных консультаций, самостоятельной работы обучающихся, текущего контроля и промежуточной аттестации:</u> 19 посадочных мест, рабочее место преподавателя, оснащенные учебной мебелью, оборудованием: 1 компьютер – Системный блок, Монитор Samsung, клавиатура Logitech Y-SU61, мышь 3D Optical Mouse; Веб камера A4Tech; Колонки Gembird; Доска меловая.
27	Аудитория № 3-219	<u>Помещение для лекционных, практических занятий (семинаров), групповых и индивидуальных консультаций, самостоятельной работы обучающихся, текущего контроля и промежуточной аттестации:</u> 19 посадочных мест, рабочее место преподавателя, оснащенные учебной мебелью, оборудованием: 1 компьютер – Системный блок, Монитор BENQ, клавиатура Logitech K120, мышь Logitech M100; Веб камера Genius; Колонки Gembird; Проектор Epson H551B; Проекционный экран; Доска меловая.
28	Аудитория № 510	<u>Помещение для лекционных, практических занятий (семинаров), групповых и индивидуальных консультаций, самостоятельной работы обучающихся, текущего контроля и промежуточной аттестации:</u> 12 посадочных мест, рабочее место преподавателя, оснащенные учебной мебелью, оборудованием:

		4 Системных блока, 5 Монитора, 4 клавиатуры, 4 мыши; Роутер D-Link DIR-615S; Свитч D-Link DES1016D; 2 Массажных кресла ; Веб камера Genius; 4 Колонки; Доска меловая.
29	Аудитория №111	<p><u>Помещение для лекционных, практических занятий (семинаров), групповых и индивидуальных консультаций, самостоятельной работы обучающихся, текущего контроля и промежуточной аттестации:</u></p> <p>11 посадочных мест, рабочее место преподавателя , оснащенные учебной мебелью, оборудованием:</p> <p>Моноблок Lenovo; клавиатура Lenovo ЕКВ-536А; мышь Lenovo EMS-537А; доска меловая.</p>

