

МИНИСТЕРСТВО НАУКИ И ВЫСШЕГО ОБРАЗОВАНИЯ РОССИЙСКОЙ ФЕДЕРАЦИИ
Федеральное государственное бюджетное образовательное
учреждение инклюзивного высшего образования
**«Московский государственный
гуманитарно-экономический университет»
(ФГБОУ ИВО «МГЭУ»)**

УТВЕРЖДАЮ
Проректор по учебно-методической работе

РАБОЧАЯ ПРОГРАММА ПРАКТИКИ

Б2.В.01 (У) УЧЕБНАЯ ПРАКТИКА (НАУЧНО-ИССЛЕДОВАТЕЛЬСКАЯ РАБОТА)

образовательная программа направления подготовки

44.04. 01 Педагогическое образование

Направленность (профиль)

Иностранный язык

Квалификация (степень) выпускника: Магистр

Форма обучения очная

Курс 1, 2 семестр 1, 2, 3

Москва 2023г.

Рабочая программа составлена на основании федерального государственного образовательного стандарта высшего образования направления (специальности) «44.04.01 Педагогическое образование (уровень магистратуры)», утвержденного приказом Минобрнауки РФ 22 февраля 2018 г. № 126.

Зарегистрировано в Минюсте России 15.03.2018 № 50361

Разработчики рабочей программы:

Преподаватель кафедры иностранных языков и межкультурной коммуникации
место работы, занимаемая должность


Подпись

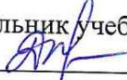
Якубова Р.Д.
Ф.И.О.

26.04.2023 г
Дата

Рабочая программа утверждена на заседании кафедры иностранных языков и межкультурной коммуникации (протокол № 14 от «24» апреля 2023 г.)


на заседании Учебно-методического совета МГТЭУ (протокол № 3 от «26» апреля 2023г.)


СОГЛАСОВАНО:

Начальник учебно-методического управления

И.Г. Дмитриева
«26» апреля 2023 г.

Начальник методического отдела

Д.Е. Гапеев
«26» апреля 2023 г.

Заведующий библиотекой

В.А. Ахтырская
«26» апреля 2023 г.

Декан факультета

Л.А. Печищева
«24» апреля 2023 г.

Содержание

- 1. ОРГАНИЗАЦИОННО-МЕТОДИЧЕСКИЙ РАЗДЕЛ**
- 2. СТРУКТУРА И СОДЕРЖАНИЕ ПРАКТИКИ**
- 3. ОСОБЕННОСТИ ОБУЧЕНИЯ ИНВАЛИДОВ И ЛИЦ С ОВЗ**
- 4. УЧЕБНО-МЕТОДИЧЕСКОЕ ОБЕСПЕЧЕНИЕ
САМОСТОЯТЕЛЬНОЙ РАБОТЫ ОБУЧАЮЩИХСЯ**
- 5. УЧЕБНО-МЕТОДИЧЕСКОЕ И ИНФОРМАЦИОННОЕ
ОБЕСПЕЧЕНИЕ**
- 6. МАТЕРИАЛЬНО-ТЕХНИЧЕСКОЕ ОБЕСПЕЧЕНИЕ**

1. ОРГАНИЗАЦИОННО-МЕТОДИЧЕСКИЙ РАЗДЕЛ

1.1. Вид (тип) практики, способ и формы ее проведения.

Вид практики: учебная практика

Тип практики: научно-исследовательская работа

Способ и форма проведения практики: стационарная.

Форма проведения: практика проводится дискретно, путем выделения в календарном графике непрерывного периода учебного времени для ее проведения.

1.2. Цели и задачи практики, ее место в учебном процессе, требования к уровню освоения содержания практики

Целью научно-исследовательской практики является формирование представления о специфике научно-исследовательской работы, в том числе по исследованию темы курсовой и выпускной квалификационной работ и формирования исследовательских качеств и умений, необходимых в педагогической деятельности.

Задачи:

- ознакомление с различными этапами научно-исследовательской деятельности (постановка задачи исследования, литературная проработка проблемы с использованием современных информационных технологий, накопление и анализ экспериментального (теоретического) материала, формулировка выводов по итогам исследований, оформление результатов работы в виде отчета);

– ознакомление с различными методами научного поиска, выбор оптимальных методов исследования, соответствующих задачам исследования;

– приобретение навыков коллективной (индивидуально-групповой) научной работы;

– взаимодействие с другими научными группами и исследователями.

– умеет отыскивать, анализировать и систематизировать научную, справочную, статистическую информацию, пользоваться компьютерными программами;

– применять результаты исследования в профессиональной деятельности.

2. СТРУКТУРА И СОДЕРЖАНИЕ ПРАКТИКИ

2.1. Место практики в структуре ОПОП

Учебная практика (научно-исследовательская работа (получение первичных навыков научно-исследовательской работы)) относится к «Блоку 2. Практика. Обязательная часть». Реализация задач практики базируется на знаниях, умениях и навыках, полученных обучающимися при изучении дисциплин, которые были пройдены в 1 и 2 семестрах. В большой степени эта практика основана на навыках, полученных при изучении дисциплин: «Иностранный язык», «Практика устной и письменной речи», «Практическая грамматика», «Практическая фонетика», «Психология», «Педагогика», необходимых для овладения компетенциями учителя иностранного языка. Реализация задач ознакомительной практики необходимо для освоения таких дисциплин, как «Теория и методика обучения иностранному языку», «Лингводидактика». Реализация задач практики научно-исследовательской работы необходима для подготовки курсовых работ и в дальнейшем выпускной квалификационной работы.

2.2. Место проведения практики

Научно-исследовательская практика проводится на базе выпускающей кафедры факультета иностранных языков МГГЭУ. Для руководства Научно-исследовательской практикой, проводимой в Университете, назначается руководитель практики от МГГЭУ из числа лиц,

относящихся к профессорско-преподавательскому составу кафедр переводческого факультета. Руководитель практики от выпускающей кафедры разрабатывает, утверждает и выдает обучающемуся индивидуальное задание на практику, осуществляет контроль за соблюдением сроков проведения практики и соответствием ее содержания требованиям, оценивает результаты прохождения практики обучающимися.

2.3. Объем практики

Объем Учебной практики (научно-исследовательская работа) составляет 22 зачетных единиц/792 часов. Программа практики предназначена для обучающихся магистратуры 1 и 2-го курсов очной формы обучения, проводится в соответствии с календарным учебным графиком направления 44.03.01 «Педагогическое образование» в первом, втором и третьем семестрах в течение 4-5 недель.

Вид промежуточной аттестации – зачет с оценкой.

2.4. Содержание практики

1 семестр

№ п/п	Разделы (этапы) практики	Виды работ на практике выполняемых обучающимися самостоятельно (СР), в том числе, практическая подготовка (СРПП)	Практические занятия (ПЗ), в том числе, практическая подготовка (ПЗПП)	Объем в часах, в том числе практическая подготовка (ПП)	Формы текущего контроля
		СР	ПЗ	Всего	
		СРПП	ПЗПП	ПП	
1	Подготовительный этап	Инструктаж по охране труда, технике безопасности, пожарной безопасности, правилам внутреннего трудоустройства (ВТР)	Прослушивание инструктажа по охране труда. Ознакомление с инструкциями по технике безопасности, пожарной безопасности, правилами внутреннего трудоустройства. Составление плана работы, сбор	2	Контроль подготовки и индивидуального задания

			<p>материалов в соответствии с индивидуальным заданием. Ознакомление с программой практики, обзор литературных источников. Ознакомление со структурой, основными направлениями деятельности организации, выступающей базой практики. Определение целей и задач обучения и воспитания в рамках выполнения школьного научно-исследовательского задания по дисциплине "Иностранный язык".</p>		
2	Основной этап	<p>Сбор и систематизация информации в соответствии с индивидуальным планом практики.</p> <p>Составление развернутой библиографии по теме исследования.</p> <p>Анализ информации источников и публикаций.</p> <p>Систематизация научной информации.</p> <p>Ведение дневника практики.</p> <p>Обработка и редактирование текста</p>	<p>Знакомство с организацией научно-исследовательской работы в образовательных учреждениях и изучение приоритетных направлений</p> <p>Изучение современных методов и средств научных исследований для осуществления научно-</p>	50	<p>Индивидуальное собеседование, контроль выполненного научного исследования</p> <p>Контроль заполнения дневника практики</p>

		<p>отчета о практике. Выработка дорожной карты развития и продвижения научного исследования по избранной теме. Составления окончательного варианта текста отчетного документа по итогам научно-исследовательской практики.</p>	<p>исследовательской работы; изучение правил работы с библиотечными и каталогами и сетевыми ресурсами, ознакомление с научной литературой, периодическими изданиями, материалами научных конференций, научными отчетами и диссертациями, подготовленными профессорско-преподавательским составом вуза по проблеме исследования. На данном этапе практики студенты продолжают изучение структуры учебно-воспитательного процесса в школе и вузе, собирают теоретический и практический материал для выполнения индивидуального задания.</p>		
--	--	--	---	--	--

3	Завершающий этап	Защита результатов выполненной работы, согласно индивидуальному заданию практики, на зачете с оценкой	Написание отчета о проделанной в ходе практики работы и оформление его в соответствии с требованиями, установленными кафедрой. Изложение результатов проведенных исследований. Защита отчета о практике. Презентация доклада по результатам выполненного исследования. Презентация разработанного проектного задания.	20	Индивидуальное собеседование
	Итого			72 часа	2 з.е.

2 семестр

№ п/п	Разделы (этапы) практики	Виды работ на практике выполняемых обучающимися самостоятельно (СР), в том числе, практическая подготовка (СРПП)	Практические занятия (ПЗ), в том числе, практическая подготовка (ПЗПП)	Объем в часах, в том числе практическая подготовка (ПП)	Формы текущего контроля
		СР	ПЗ	Всего	
		СРПП	ПЗПП	ПП	

1	Подготовительный этап	Инструктаж по охране труда, технике безопасности, пожарной безопасности, правилам внутреннего трудового распорядка (ВТР)	<p>Прослушивание инструктажа по охране труда.</p> <p>Ознакомление с инструкциями по технике безопасности, пожарной безопасности, правилами внутреннего трудового распорядка.</p> <p>Составление плана работы, сбор материалов в соответствии с индивидуальным заданием.</p> <p>Ознакомление с программой практики, обзор литературных источников.</p> <p>Ознакомление со структурой, основными направлениями деятельности организации, выступающей базой практики.</p> <p>Определение целей и задач обучения и воспитания в рамках выполнения школьного научно-исследовательского задания по дисциплине "Иностранный язык".</p>	2	Контроль подготовки и индивидуального задания
---	-----------------------	--	---	---	---

2	Основной этап	<p>Сбор и систематизация информации в соответствии с индивидуальным планом практики.</p> <p>Составление развернутой библиографии по теме исследования.</p> <p>Анализ информации источников и публикаций.</p> <p>Систематизация научной информации.</p> <p>Ведение дневника практики.</p> <p>Обработка и редактирование текста отчета о практике.</p> <p>Выработка дорожной карты развития и продвижения научного исследования по избранной теме.</p> <p>Составления окончательного варианта текста отчетного документа по итогам научно-исследовательской практики.</p>	<p>Знакомство с организацией научно-исследовательской работы в образовательных учреждениях и изучение приоритетных направлений</p> <p>Изучение современных методов и средств научных исследований для осуществления научно-исследовательской работы; изучение правил работы с библиотечным и каталогами и сетевыми ресурсами, ознакомление с научной литературой, периодическими изданиями, материалами научных конференций, научными отчетами и диссертациями, подготовленными профессорско-преподавательским составом вуза по проблеме исследования.</p> <p>На данном этапе практики студенты</p>	338	<p>Индивидуальное собеседование, контроль выполненного научного исследования</p> <p>Контроль заполнения дневника практики</p>
---	---------------	---	---	-----	---

			продолжают изучение структуры учебно-воспитательного процесса в школе и вузе, собирают теоретический и практический материал для выполнения индивидуально задания.		
3	Завершающий этап	Защита результатов выполненной работы, согласно индивидуальному заданию практики, на зачете с оценкой	Написание отчета о проделанной в ходе практики работы и оформление его в соответствии с требованиями, установленными кафедрой. Изложение результатов проведенных исследований. Защита отчета о практике. Презентация доклада по результатам выполненного исследования. Презентация разработанного задания.	20	Индивидуальное собеседование
	Итого			360 часа	10 з.е.

3 семестр

№ п/п	Разделы (этапы) практики	Виды работ на практике выполняемых обучающимися самостоятельно (СР), в том числе, практическая подготовка (СРПП)	Практические занятия (ПЗ), в том числе, практическая подготовка (ПЗПП)	Объем в часах, в том числе практическая подготовка (ПП)	Формы текущего контроля
		СР	ПЗ	Всего	
		СРПП	ПЗПП	ПП	
1	Подготовительный этап	Инструктаж по охране труда, технике безопасности, пожарной безопасности, правилам внутреннего трудоустройства (ВТР)	Прослушивание инструктажа по охране труда. Ознакомление с инструкциями по технике безопасности, пожарной безопасности, правилами внутреннего трудоустройства распорядка. Составление плана работы, сбор материалов в соответствии с индивидуальным заданием. Ознакомление с программой практики, обзор литературных источников. Ознакомление со структурой, основными направлениями деятельности организации,	2	Контроль подготовки и индивидуального задания

			<p>выступающей базой практики. Определение целей и задач обучения и воспитания в рамках выполнения школьного научно-исследовательского задания по дисциплине "Иностранный язык".</p>		
2	Основной этап	<p>Сбор и систематизация информации в соответствии с индивидуальным планом практики.</p> <p>Составление развернутой библиографии по теме исследования. Анализ информации источников и публикаций. Систематизация научной информации. Ведение дневника практики. Обработка и редактирование текста отчета о практике. Выработка дорожной карты развития и продвижения научного исследования по избранной теме. Составления окончательного варианта текста отчетного документа по итогам научно-исследовательской</p>	<p>Знакомство с организацией научно-исследовательской работы в образовательных учреждениях.; изучение приоритетных направлений Изучение современных методов и средств научных исследований для осуществления научно-исследовательской работы; изучение правил работы с библиотечным и каталогами и сетевыми ресурсами, ознакомление с научной литературой, периодически изданиями, материалами научных</p>	338	<p>Индивидуальное собеседование, контроль выполненного научного исследования Контроль заполнения дневника практики</p>

		практики.	конференций, научными отчетами и диссертациями, подготовленными профессорско-преподавательским составом вуза по проблеме исследования. На данном этапе практики студенты продолжают изучение структуры учебно-воспитательного процесса в школе и вузе, собирают теоретический и практический материал для выполнения индивидуального задания.		
3	Завершающий этап	Защита результатов выполненной работы, согласно индивидуальному заданию практики, на зачете с оценкой	Написание отчета о проделанной в ходе практики работы и оформление его в соответствии с требованиями, установленными кафедрой. Изложение результатов проведенных исследований. Защита отчета о практике. Презентация доклада по	20	Индивидуальное собеседование

			результатам выполненного исследования. Презентация разработанного проектного задания.		
	Итого			360 часов	10 з.е.

2.5. Компетенции обучающегося, формируемые в результате прохождения практики

Код компетенции	Содержание компетенции	Индикаторы достижения компетенции
УК-1	Способен осуществлять поиск, критический анализ и синтез информации, применять системный подход для решения поставленных задач	<p>УК-1.1. Знает принципы сбора, отбора и обобщения информации, методики системного подхода для решения профессиональных задач.</p> <p>УК-1.2. Умеет анализировать и систематизировать разнородные данные, оценивать эффективность процедур анализа проблем и принятия решений в профессиональной деятельности.</p> <p>УК-1.3. Владеет навыками научного поиска и практической работы с информационными источниками; методами принятия решений.</p>
УК-3	Способен осуществлять социальное взаимодействие и реализовывать свою роль в команде	<p>УК-3.1. Знает методы организации и руководства работой команды, принципы командной стратегии для достижения поставленной цели.</p> <p>УК-3.2. Умеет организовывать и руководить работой команды, вырабатывая командную стратегию для достижения поставленной цели.</p> <p>УК-3.3. Владеет навыками организации и руководства работой команды, вырабатывая командную стратегию для достижения поставленной цели</p>

УК-4	Способен осуществлять деловую коммуникацию в устной и письменной формах на государственном языке Российской Федерации и иностранном(ых) языке(ах)	<p>УК-4.1. Знает принципы построения устного и письменного высказывания на государственном и иностранном языках; требования к деловой устной и письменной коммуникации.</p> <p>УК-4.2. Умеет применять языковые средства для достижения профессиональных целей на русском и иностранном (-ых) языке (-ах).</p> <p>УК-4.3. Владеет способностями выстраивать стратегию устного и письменного общения на русском и иностранном (-ых) языке (-ах) в рамках межличностного и межкультурного общения.</p>
ОПК-9	Способен понимать принципы работы современных информационных технологий и использовать их для решения задач профессиональной деятельности	<p>ОПК-9.1. Знает способы установления регламента современной информационной образовательной среды вуза, необходимой для активизации участия студентов в компетентностно-ориентированном образовании</p> <p>ОПК-9.2. Умеет проводить информационно-поисковую деятельность, направленную на совершенствование профессиональных умений</p> <p>ОПК-9.3. Владеет навыками работы с основными информационно-поисковыми и экспертными системами; распознавания и понимания речи, обработки лексикографической информации и автоматизированного перевода, автоматизированными системами идентификации и верификации личности</p>
ПК-1	Способен осваивать базовые научно-теоретические знания и использовать практические	ПК-1.1. Знает содержание, сущность, закономерности, принципы и особенности

	<p>умения по предмету в профессиональной деятельности</p>	<p>изучаемых явлений и процессов, базовые теории в предметной области; закономерности, определяющие место предмета в общей картине мира;</p> <p>ПК-1.2. Умеет анализировать базовые предметные научно-теоретические представления о сущности, закономерностях, принципах и особенностях изучаемых явлений и процессов.</p> <p>ПК-1.3. Владеет навыками понимания и системного анализа базовых научно-теоретических представлений для решения профессиональных задач.</p>
ПК-4	<p>Способен обеспечить педагогическое сопровождение достижения личностных, метапредметных и предметных результатов обучения на основе учета индивидуальных особенностей обучающихся, детей с ОВЗ, разрабатывать индивидуально-ориентированные коррекционные направления учебной работы</p>	<p>ПК-4.1. Знает место преподаваемого предмета в структуре учебной деятельности; возможности предмета по формированию УУД; специальные приемы вовлечения в учебную деятельность обучающихся с разными образовательными потребностями; современные педагогические технологии; методы и технологии поликультурного, дифференцированного и развивающего обучения.</p> <p>ПК-4.2. Умеет самостоятельно пользоваться методической литературой, логически мыслить, рассуждать, делать выводы и находить правильные решения проблем в обучении детей с ОВЗ.</p> <p>ПК-4.3. Владеет навыками обучения и диагностики образовательных результатов с учетом специфики учебной дисциплины и реальных учебных возможностей всех категорий обучающихся; Приемами оценки образовательных результатов;</p>

		осуществлять (совместно с психологом) мониторинг личностных характеристик
ПК-5	Способен проектировать предметную среду образовательных программ и их элементов	<p>ПК-5.1. Знает компоненты образовательной среды и их дидактические возможности; принципы и подходы к организации предметной среды по иностранным языкам; научно-исследовательский и научно-образовательный потенциал конкретного региона, где осуществляется образовательная деятельность</p> <p>ПК-5.2. Умеет обосновывать включение научно-исследовательских и научно-образовательных объектов в образовательную среду и процесс обучения иностранному языку; использует возможности социокультурной среды региона в целях достижения результатов обучения иностранному языку</p> <p>ПК-5.3. Владеет подходами к проектированию элементов образовательной среды по иностранным языкам на основе учета возможностей конкретного региона.</p>

2.6. Формы отчетности по практике

Руководитель практики от выпускающей кафедры осуществляет контроль за соблюдением сроков проведения практики и соответствием ее содержания требованиям, оценивает результаты прохождения практики обучающимися. Результаты практики подводятся в форме зачета с оценкой и принимается руководителем практики от кафедр переводческого факультета в установленные сроки в соответствии с графиком защиты практики. Форма отчета имеет вид публикации на листах формата А4 шрифтом Times New Roman, кеглем 14. Объем публикации составляет не менее 20-25 страниц оригинального текста, содержащего цель, задачи, объект, предмет научного исследования по теме ВКР, степень научной разработанности проблемы, использованные методы научного исследования, степень научной новизны, практическая значимость исследования; библиографический список публикаций по теме исследования, составленный в соответствии с требованиями государственного стандарта. По окончании практики обучающийся в трехдневный срок составляет письменный отчет и сдает его руководителю практики от кафедры. Отчет о прохождении практики должен включать описание проделанной обучающимся работы. В результате прохождения практики студент заполняет дневник практики, содержащий общие сведения о практике, индивидуальное задание на период практики, записи о работах, выполненных во время прохождения практики. Дневник

о практике оформляется в печатной форме, согласно утвержденному образцу МГГЭУ, на листах формата А4, шрифтом Times Roman, кегль 12.. Видом промежуточной аттестации по практике является зачет с оценкой, который проводится в форме защиты отчета (устный ответ по требуемой форме и последовательности о выполненной работе и результатах НИР. Зачет по практике проводится в течение двух часов из общего времени, предусмотренного в общем объеме часов практики.

По итогам практики студент предоставляет:

- введение к ВКР по дисциплине «Теория и методика обучения иностранному языку» с соблюдением всех требований к нему (формулировка актуальности темы КР, ее практической и теоретической значимости; оценка степени разработанности темы; постановка цели и задачи исследования; описание теоретической и методологической основы работы; приведение перечня используемых методов и приемов исследования).
- библиографический список изученной в рамках выполнения задания по практике научной и научно-методической литературы (не менее 30 наименований).
- дневник практики, в котором отражены виды работ в рамках данного типа практики и затраченное на это время.
- отчет по итогам практики с описанием достигнутых в рамках данного типа практики результатов, самооценкой их значимости и связи с темой КР.

Формой отчетности по практике «Научно-исследовательская работа» является отчет обучающегося о прохождении практики, который включает в себя составление библиографического списка, выполнение индивидуального задания; собеседование с руководителем по результатам отдельных этапов исследования.

В качестве индивидуального задания может быть:

- подготовка исследовательского проекта, тематика которого соотносится с выбранной темой выпускной квалификационной работы и направлениями научно-исследовательской работы кафедры;
- подготовка доклада, согласованного с темой выпускной квалификационной работы для участия в научно-практической конференции;
- подготовка к публикации статьи, согласованной с темой выпускной квалификационной работы.

3. ОСОБЕННОСТИ ОРГАНИЗАЦИИ ПРАКТИКИ ДЛЯ ИНВАЛИДОВ И ЛИЦ С ОВЗ

Практика для обучающихся с ограниченными возможностями здоровья и инвалидов проводится с учетом особенностей их психофизического развития, индивидуальных возможностей и состояния здоровья. При определении мест учебной практики для инвалидов и лиц с ограниченными возможностями здоровья учитываются рекомендации медико-социальной экспертизы, отраженные в индивидуальной программе реабилитации инвалида, относительно рекомендованных условий и видов труда.

При организации практики для лиц с инвалидностью и ОВЗ необходимо обеспечение следующих дополнительных условий:

- наличие персонального компьютера и рабочего места, адаптированного для работы, в том числе, практиканта-колясочника;
- обеспечение необходимыми методическими материалами для выполнения заданий;

-проведение дополнительных индивидуальных консультаций с практикантами, позволяющих обеспечить серьезную методическую подготовку, необходимую для самостоятельного проведения учебных занятий;

- обеспечение психологического сопровождения, для адаптации в новых условиях выполнения педагогического вида деятельности, что связано с серьезной трансформацией ролевых установок;

- использование при защите практики методик, не требующих выполнения рукописных работ или изложения вслух (при затруднениях с письмом и речью) – например, тестовых бланков.

4. УЧЕБНО-МЕТОДИЧЕСКОЕ ОБЕСПЕЧЕНИЕ САМОСТОЯТЕЛЬНОЙ РАБОТЫ ОБУЧАЮЩИХСЯ

Вопросы для подготовки:

1. Ознакомление с целями и задачами практики.
2. Ознакомление с компетенциями, формируемыми в ходе прохождения практики.
3. Ознакомление с формами отчетности по практике.
4. Ознакомление с правилами заполнения дневника практики и написания отчета.

Методические рекомендации:

1. Самостоятельная подготовка осуществляется студентов на основе рабочей программы практики и настоящих методических рекомендаций.

2. Самостоятельная работа студента разделу (этапу) практики, на которую рабочей программой практики выделены практические занятия, делится на две части: 1) самостоятельная подготовка к практическому занятию; 2) самостоятельная подготовка после и на основании рабочих записей и других материалов, сделанных студентом в процессе участия в практическом занятии.

3. Основными источниками информации для самостоятельной работы студента по разделу (этапу) практики являются: 1) рабочая программа практики; 2) рабочие записи, сделанные студентом в процессе участия в практическом занятии или во время консультации с руководителем практики от МГГЭУ; 3) рекомендованные источники и литература для подготовки; 4) авторитетные источники открытого типа (официальные интернет-порталы органов государственного и муниципального управления, ведущих исследовательских институтов и научных центров, информационные ресурсы результатов научных исследований и учебной литературы Elibrary.ru и т.д. В случае сомнения в авторитетности используемых источников и достоверности найденной в процессе самостоятельной работы информации следует во внеучебное время проконсультироваться с руководителем практики от организации-базы практики или с руководителем практики от МГГЭУ.

4. Распределение фонда времени, выделяемого для самостоятельной работы по теме остается на усмотрение студента. Рекомендуется придерживаться следующей структуры: 1) 30-50 % – поиск, систематизация и изучение информационных источников разделу (этапу) практики; 50-70 % – оформление результатов самостоятельной работы по разделу (этапу) практики (составление конспектов; подготовка презентаций и других наглядно-иллюстративных материалов на основе изученной информации; составление списка вопросов, требующих уточнения во время консультаций с руководителем практики от организации-базы практики или с руководителем практики от МГГЭУ; подготовка материалов для составления отчета о практике).

Индивидуальное задание должно соответствовать следующим требованиям:

- работа - исследовательская, полностью посвящена решению одной научной проблемы, осмысленной и сформулированной самостоятельно;
- цель реализована последовательно, сделаны необходимые выкладки, отсутствует информация, перегружающая текст;

- текст содержит все необходимые ссылки на авторов в тех случаях, когда даётся информация принципиального содержания (определения, описания, обобщения, характеристика, мнение, оценка т.д.), при этом автор умело использует чужое мнение при аргументации своей точки зрения, обращаясь к авторитетному источнику;
- список охватывает все основные источники по данной теме, доступные студенту. Работа имеет чёткую структуру, обусловленную логикой темы, правильно оформленный список литературы, корректно сделанные ссылки.

5. УЧЕБНО-МЕТОДИЧЕСКОЕ И ИНФОРМАЦИОННОЕ ОБЕСПЕЧЕНИЕ

5.1. Учебная литература и ресурсы сети «Интернет», необходимые для проведения практики

5.1.1 Основная литература

Горелов, Н. А. Методология научных исследований : учебник и практикум для вузов / Н. А. Горелов, Д. В. Круглов, О. Н. Кораблева. — 2-е изд., перераб. и доп. — Москва : Издательство Юрайт, 2023. — 365 с. — (Высшее образование). — ISBN 978-5-534-03635-0. — Текст : электронный // Образовательная платформа Юрайт [сайт]. — URL: <https://urait.ru/bcode/511358>

5.1.2 Дополнительная литература

1. Дрещинский, В. А. Методология научных исследований : учебник для вузов / В. А. Дрещинский. — 2-е изд., перераб. и доп. — Москва : Издательство Юрайт, 2023. — 274 с. — (Высшее образование). — ISBN 978-5-534-07187-0. — Текст : электронный // Образовательная платформа Юрайт [сайт]. — URL: <https://urait.ru/bcode/514505> (дата обращения: 31.05.2023).
2. Конюхов, В. Ю. Методы исследования материалов и процессов : учебное пособие для вузов / В. Ю. Конюхов, И. А. Гоголадзе, З. В. Мурга. — 2-е изд., испр. и доп. — Москва : Издательство Юрайт, 2023. — 179 с. — (Высшее образование). — ISBN 978-5-534-13938-9. — Текст : электронный // Образовательная платформа Юрайт [сайт]. — URL: <https://urait.ru/bcode/515169> (дата обращения: 20.05.2023).
3. Байбородова, Л. В. Методология и методы научного исследования : учебное пособие для вузов / Л. В. Байбородова, А. П. Чернявская. — 2-е изд., испр. и доп. — Москва : Издательство Юрайт, 2023. — 221 с. — (Высшее образование). — ISBN 978-5-534-06257-1. — Текст : электронный // Образовательная платформа Юрайт [сайт]. — URL: <https://urait.ru/bcode/513258> (дата обращения: 20.05.2023).
4. Мокий, В. С. Методология научных исследований. Трансдисциплинарные подходы и методы : учебное пособие для вузов / В. С. Мокий, Т. А. Лукьянова. — 2-е изд., перераб. и доп. — Москва : Издательство Юрайт, 2023. — 229 с. — (Высшее образование). — ISBN 978-5-534-13916-7. — Текст : электронный // Образовательная платформа Юрайт [сайт]. — URL: <https://urait.ru/bcode/515431> (дата обращения: 31.05.2023).

5.1.3. Интернет-ресурсы:

- Электронная библиотека: <http://elibrary.ru/defaultx.asp>
- Электронная библиотека РГБ <http://www.rsl.ru/ru/s2/s101/>
- Электронно-библиотечная система Znanium.com // <https://znanium.com/>
- Образовательная платформа Юрайт // <https://urait.ru/>
- Электронно-библиотечная система «Лань» <https://e.lanbook.com/>
- Путеводитель по ресурсам Интернет: <http://www.aonb.ru/iatp/guide/library.html>
- словари и энциклопедии онлайн www.dic.academic.ru
- словарь общей лексики и отраслевые словари компании ULTILEX www.multilex.ru
- словари, переводчики, энциклопедии www.primavista.ru/dictionary/index.htm

6. МАТЕРИАЛЬНО-ТЕХНИЧЕСКОЕ ОБЕСПЕЧЕНИЕ

№п/п	Наименование оборудованных учебных кабинетов, лабораторий	Перечень оборудования и технических средств обучения
1	Аудитория №511	<p><u>Помещение для лекционных, практических занятий (семинаров), групповых и индивидуальных консультаций, самостоятельной работы обучающихся, текущего контроля и промежуточной аттестации:</u> 16 посадочных мест, рабочее место преподавателя, оснащенные учебной мебелью, оборудованием: 1 компьютер – Системный блок, Монитор Asus, клавиатура, мышь; Веб камера CNE-CWC1; Меловая доска.</p>
2	Аудитория №402	<p><u>Помещение для лекционных, практических занятий (семинаров), групповых и индивидуальных консультаций, самостоятельной работы обучающихся, текущего контроля и промежуточной аттестации:</u> 26 посадочных мест, рабочее место преподавателя, оснащенные учебной мебелью, оборудованием: 12 компьютер – Системный блок, Монитор Asus, клавиатура, мышь; Клавиатура для слабовидящих BNC Distribution; МФУ Samsung SCX-4220; Мультимедийный проектор Epson EH-TW535W; Акустическая система Sven; Вебкамера AuTech PK910K; Меловая доска.</p>
3	Аудитория №403	<p><u>Помещение для лекционных, практических занятий (семинаров), групповых и индивидуальных консультаций, самостоятельной работы обучающихся, текущего контроля и промежуточной аттестации:</u> 24 посадочных мест, рабочее место преподавателя, оснащенные учебной мебелью, оборудованием: 1 компьютер – Системный блок IN WIN, Монитор Samsung 940NW, клавиатура Mitsumi KFK-EA4XY , мышь 3D Optical Mouse; МФУ Samsung SCX-4220; Мультимедийный проектор Epson EH-TW535W; Акустическая система Sven 245; Вебкамера AuTech PK910K; Интерактивная доска Smart Board; Меловая доска; Маркерная доска.</p>
4	Аудитория №404 (учебный зал судебных заседаний)	<p><u>Помещение для лекционных, практических занятий (семинаров), групповых и индивидуальных консультаций, самостоятельной работы обучающихся, текущего контроля и промежуточной аттестации:</u></p>

		<p>24 посадочных мест, рабочее место преподавателя, оснащенные учебной мебелью, оборудованием: 1 компьютер – Системный блок IN WIN, Монитор Samsung, клавиатура Genius GK04006, мышь Logitech M100; Мультимедийный проектор Epson EH-TW535W; Акустическая система Sven 245; Вебкамера PK-910M ;</p> <p>Меловая доска. Материально-техническое оснащение: Герб 1 Флаг 1 Трибуна для выступлений участников процесса 1 Молоток 1 Стол судейский 3 Стул судейский 3 Столы ученические 12 Стулья ученические 24 Доска трехстворчатая 1 Стол прокурора 1 Стол адвоката 1 Микрофон 1 Скамья подсудимых 1 Ограждение скамьи подсудимых 1 Табличка «Список дел, назначенных к слушанию» 1 Плакаты Судебное следствие (гл.37 УПК РФ (извлечение) 12 Технологии в зале судебных заседаний 5 ФЗ «О статусе судей в РФ» (извлечение) 3</p>
5	Аудитория №405	<p><u>Помещение для лекционных, практических занятий (семинаров), групповых и индивидуальных консультаций, самостоятельной работы обучающихся, текущего контроля и промежуточной аттестации:</u> 32 посадочных мест, рабочее место преподавателя, оснащенные учебной мебелью, оборудованием: 1 компьютер – Системный блок, Монитор Samsung, клавиатура Genius GK04006, мышь Logitech M100; Мультимедийный проектор Epson EB-440W; Акустическая система Sven; Вебкамера Logi; Интерактивная доска Smart Board; Меловая доска.</p>
6	Аудитория №409	<p><u>Помещение для лекционных, практических занятий (семинаров), групповых и индивидуальных консультаций, самостоятельной работы обучающихся, текущего контроля и промежуточной аттестации:</u> 32 посадочных мест, рабочее место преподавателя, оснащенные учебной мебелью, оборудованием: 1 компьютер – Системный блок Tiger X-510, Монитор, клавиатура Logitech Y-UT76, мышь Logitech B100; Мультимедийный проектор EPSON EH-TW5300;</p>

		Акустическая система Sven 312; Вебкамера Genius; Меловая доска.
7	Аудитории № 410	<u>Помещение для лекционных, практических занятий (семинаров), групповых и индивидуальных консультаций, самостоятельной работы обучающихся, текущего контроля и промежуточной аттестации:</u> 11 посадочных мест, рабочее место преподавателя, оснащенные учебной мебелью, оборудованием: 13 моноблоков Dero MF524, 13 клавиатур Dero K-0105U, 13 мышей Dero M-RV1190U; Свитч; Маркерная доска.
8	Аудитории № 411	<u>Помещение для лекционных, практических занятий (семинаров), групповых и индивидуальных консультаций, самостоятельной работы обучающихся, текущего контроля и промежуточной аттестации:</u> 15 посадочных мест, рабочее место преподавателя, оснащенные учебной мебелью, оборудованием: 1 компьютер – Системный блок Tiger X-510, Монитор Loc M2470S, клавиатура Logitech Y-SU61, мышь Gembid MUSOPTI99054; Колонки Microlab B53; Вебкамера Logi; Меловая доска.
9	Аудитории № 412	<u>Помещение для лекционных, практических занятий (семинаров), групповых и индивидуальных консультаций, самостоятельной работы обучающихся, текущего контроля и промежуточной аттестации:</u> 13 посадочных мест, рабочее место преподавателя, оснащенные учебной мебелью, оборудованием: 1 моноблок HP 24 in One PC, клавиатура, мышь Genius GM12001U; Акустическая система Sven; Вебкамера Logi; Меловая доска.
10	Аудитория №302	<u>Помещение для лекционных, практических занятий (семинаров), групповых и индивидуальных консультаций, самостоятельной работы обучающихся, текущего контроля и промежуточной аттестации:</u> Рабочее место преподавателя, оснащенные учебной мебелью, оборудованием: 9 Системный блок, Монитор 10, клавиатура 9, мышь 10; Мультимедийный проектор Epson EH-TW535W; Акустическая система Topdevice TDE210 Вебкамера AuTech PK910K; Доска меловая Меловая доска.
11	Аудитория №303	<u>Помещение для лекционных, практических занятий (семинаров), групповых и индивидуальных</u>

		<p><u>консультаций, самостоятельной работы обучающихся, текущего контроля и промежуточной аттестации:</u> 20 посадочных мест, рабочее место преподавателя, оснащенные учебной мебелью, оборудованием: 1 компьютер – Системный блок Soprano, Монитор Samsung 940NW, клавиатура Logitech K120, мышь Logitech M100; Мультимедийный проектор NEC NP15LP; Акустическая система Sven SPS-605; Вебкамера Microsoft F/2.0HD; Проекционный экран; Меловая доска.</p>
12	Аудитория №304	<p><u>Помещение для лекционных, практических занятий (семинаров), групповых и индивидуальных консультаций, самостоятельной работы обучающихся, текущего контроля и промежуточной аттестации:</u> 13 посадочных мест, рабочее место преподавателя, оснащенные учебной мебелью, оборудованием: 1 компьютер – Системный блок IN WIN, Монитор Samsung 940N, клавиатура Logitech K120, мышь Logitech G100; Мультимедийный проектор Epson EH-TW535W; Акустическая система Gembird; Вебкамера Logi; Меловая доска.</p>
13	Аудитория №305	<p><u>Помещение для лекционных, практических занятий (семинаров), групповых и индивидуальных консультаций, самостоятельной работы обучающихся, текущего контроля и промежуточной аттестации:</u> 32 посадочных мест, рабочее место преподавателя, оснащенные учебной мебелью, оборудованием: 1 компьютер – Системный блок, Монитор DELL, клавиатура Logitech DeLuxe 250 , мышь Logitech M100; Мультимедийный проектор Epson EH-TW535W; Акустическая система SVEN 230; Вебкамера PK910P; Интерактивная доска Smart Board; Проекционный экран; Меловая доска.</p>
14	Аудитория №306	<p><u>Помещение для лекционных, практических занятий (семинаров), групповых и индивидуальных консультаций, самостоятельной работы обучающихся, текущего контроля и промежуточной аттестации:</u> 23 посадочных мест, рабочее место преподавателя, оснащенные учебной мебелью, оборудованием: 9 Системных блоков, 12 Монитор NEC EX 231W, 13 клавиатур, 12 мышей; Мультимедийный проектор Epson EH-TW535W; Акустическая система Gembird; Смарт доска Panasonic UBT880W; Вебкамера Logi; Принтер Kyosera TK-450; Меловая доска.</p>

15	Аудитория №308	<p><u>Помещение для лекционных, практических занятий (семинаров), групповых и индивидуальных консультаций, самостоятельной работы обучающихся, текущего контроля и промежуточной аттестации:</u></p> <p>22 посадочных мест, рабочее место преподавателя, оснащенные учебной мебелью, оборудованием: 12 Моноблоков DEPO; 12 Клавиатур DEPO K-0105U; 12 Мышей DEPO MRV-1190U ; Мультимедийный проектор EPSON EB-440W; Акустическая система Topdevice TDE 210/2.1; Смарт доска Panasonic UB-T880W;</p>
16	Аудитория №2-120	<p><u>Помещение для лекционных, практических занятий (семинаров), групповых и индивидуальных консультаций, самостоятельной работы обучающихся, текущего контроля и промежуточной аттестации:</u></p> <p>36 посадочных мест, рабочее место преподавателя, оснащенные учебной мебелью, оборудованием: 1 компьютер – Системный блок, Монитор Asus, клавиатура, мышь; Клавиатура для слабовидящих BNC Distribution; МФУ Samsung SCX-4220; Мультимедийный проектор Epson EH-TW535W; Акустическая система Sven; Вебкамера AuTech PK910K; Интерактивная доска Smart Board; Меловая доска.</p>
17	Аудитория №109	<p><u>Помещение для лекционных, практических занятий (семинаров), групповых и индивидуальных консультаций, самостоятельной работы обучающихся, текущего контроля и промежуточной аттестации:</u></p> <p>16 посадочных мест, рабочее место преподавателя, оснащенные учебной мебелью, оборудованием: 10 Системных блоков, 11 Мониторов PHILIPS 243V5Q, 11 клавиатур Mitsumi KFK-EA4XT, 10 мышей Gemberd MUSOKT9-905U; Клавиатура для слабовидящих BNC Distribution; МФУ Samsung SCX-4220; Мультимедийный проектор EPSON EB-535W; Акустическая система Sven; Свитч; Вебкамера Sven; Смарт доска.</p>
18	Аудитории № 309	<p><u>Помещение для лекционных, практических занятий (семинаров), групповых и индивидуальных консультаций, самостоятельной работы обучающихся, текущего контроля и промежуточной аттестации:</u></p> <p>17 посадочных мест, рабочее место преподавателя, оснащенные учебной мебелью, оборудованием: 1 моноблок Lenovo V530-24ICB AIO, клавиатура Lenovo EKB-536A, мышь Lenovo EMS-537A; Меловая доска.</p>
19	Аудитории № 310	<p><u>Помещение для лекционных, практических занятий</u></p>

		<p><u>(семинаров), групповых и индивидуальных консультаций, самостоятельной работы обучающихся, текущего контроля и промежуточной аттестации:</u></p> <p>18 посадочных мест, рабочее место преподавателя, оснащенные учебной мебелью, оборудованием: 1 Моноблок Lenovo V530-24ICB, клавиатура Lenovo EKB-536A, мышь Logitech M100; Меловая доска.</p>
20	Аудитории № 311	<p><u>Помещение для лекционных, практических занятий (семинаров), групповых и индивидуальных консультаций, самостоятельной работы обучающихся, текущего контроля и промежуточной аттестации:</u></p> <p>20 посадочных мест, рабочее место преподавателя, оснащенные учебной мебелью, оборудованием: 1 Моноблок Lenovo V530-24ICB, клавиатура Lenovo EKB-536A, мышь Lenovo EMS-537A; Меловая доска.</p>
21	Библиотека	<p><u>Помещения для самостоятельной работы:</u></p> <p>20 посадочных мест, рабочее место преподавателя, оснащенные учебной мебелью, оборудованием: 2 Системных блока; 7 Мониторов Samsung 920NW; 10 Клавиатур; 11 Мышей; 5 Компьютерных платформ TONK; Моноблок Lenovo; МФУ-Kyocera M2040DN.</p>
22	Актовый Зал	<p><u>Помещение для лекционных, практических занятий (семинаров), групповых и индивидуальных консультаций, самостоятельной работы обучающихся, текущего контроля и промежуточной аттестации:</u></p> <p>6 посадочных мест, рабочее место преподавателя, оснащенные учебной мебелью, оборудованием:</p> <p>2 Системных блока; 2 Монитора Acer; 2 Клавиатуры; 3 Мыши; Веб камера Genius; Колонки Defender.</p>
23	Аудитория № 3-210	<p><u>Помещение для лекционных, практических занятий (семинаров), групповых и индивидуальных консультаций, самостоятельной работы обучающихся, текущего контроля и промежуточной аттестации:</u></p> <p>16 посадочных мест, рабочее место преподавателя, оснащенные учебной мебелью, оборудованием: Ноутбук Asus K53E; Мышь Logitech B100; Доска меловая.</p>
24	Аудитория № 3-212	<p><u>Помещение для лекционных, практических занятий (семинаров), групповых и индивидуальных консультаций, самостоятельной работы обучающихся, текущего контроля и промежуточной аттестации:</u></p> <p>19 посадочных мест, рабочее место преподавателя, оснащенные учебной мебелью, оборудованием: Ноутбук HP Probook; Мышь Logitech B100; Доска</p>

		меловая.
25	Аудитория № 3-214	<u>Помещение для лекционных, практических занятий (семинаров), групповых и индивидуальных консультаций, самостоятельной работы обучающихся, текущего контроля и промежуточной аттестации:</u> 12 посадочных мест, рабочее место преподавателя, оснащенные учебной мебелью, оборудованием: Ноутбук HP RTL8822CE; Мышь Logitech B100; Доска меловая.
26	Аудитория № 3-216	<u>Помещение для лекционных, практических занятий (семинаров), групповых и индивидуальных консультаций, самостоятельной работы обучающихся, текущего контроля и промежуточной аттестации:</u> 19 посадочных мест, рабочее место преподавателя, оснащенные учебной мебелью, оборудованием: 1 компьютер – Системный блок, Монитор Samsung, клавиатура Logitech Y-SU61, мышь 3D Optical Mouse; Веб камера A4Tech; Колонки Gembird; Доска меловая.
27	Аудитория № 3-219	<u>Помещение для лекционных, практических занятий (семинаров), групповых и индивидуальных консультаций, самостоятельной работы обучающихся, текущего контроля и промежуточной аттестации:</u> 19 посадочных мест, рабочее место преподавателя, оснащенные учебной мебелью, оборудованием: 1 компьютер – Системный блок, Монитор BENQ, клавиатура Logitech K120, мышь Logitech M100; Веб камера Genius; Колонки Gembird; Проектор Epson H551B; Проекционный экран; Доска меловая.
28	Аудитория № 510	<u>Помещение для лекционных, практических занятий (семинаров), групповых и индивидуальных консультаций, самостоятельной работы обучающихся, текущего контроля и промежуточной аттестации:</u> 12 посадочных мест, рабочее место преподавателя, оснащенные учебной мебелью, оборудованием: 4 Системных блока, 5 Монитора, 4 клавиатуры, 4 мыши; Роутер D-Link DIR-615S; Свитч D-Link DES1016D; 2 Массажных кресла ; Веб камера Genius; 4 Колонки; Доска меловая.
29	Аудитория №111	<u>Помещение для лекционных, практических занятий (семинаров), групповых и индивидуальных консультаций, самостоятельной работы обучающихся, текущего контроля и промежуточной аттестации:</u> 11 посадочных мест, рабочее место преподавателя , оснащенные учебной мебелью, оборудованием:

		Моноблок Lenovo; клавиатура Lenovo ЕКВ-536А; мышь Lenovo EMS-537А; доска меловая.
--	--	--

Приложение

МИНИСТЕРСТВО НАУКИ И ВЫСШЕГО ОБРАЗОВАНИЯ РОССИЙСКОЙ ФЕДЕРАЦИИ
Федеральное государственное бюджетное образовательное
учреждение инклюзивного высшего образования
**«Московский государственный
гуманитарно-экономический университет»
(ФГБОУ ИВО «МГГЭУ»)**

**ДНЕВНИК
прохождения практики
для обучающихся по программам магистратуры**

ДНЕВНИК
прохождения практики

обучающегося _____
(фамилия, имя, отчество)

Уровень подготовки _____

Направление подготовки (специальность) _____

Учебная группа № _____

Месяц, год поступления в МГГЭУ _____

Месяц, год выпуска _____

Москва 2023г.

Вид практики _____

1. Общие сведения о практике

Способ проведения практики _____

Тип проведения практики _____

Место проведения практики _____

Должность _____

Начало практики _____

Окончание практики _____

▪ Руководитель от МГГЭУ _____

ф.и.о., должность

▪ Руководитель от организации _____

ф.и.о., должность

▪ Формируемые компетенции _____

2. Индивидуальные задания на период практики

Подпись руководителя от МГГЭУ _____

3. Записи о работах, выполненных во время прохождения практики

Дата	Содержание выполненных работ	Подпись руководителя

4. Отзыв-характеристика

(Отзыв-характеристику дает руководитель практики от организации. В отзыве-характеристике отмечается уровень теоретической и практической подготовки студента при выполнении обязанностей на практикуемой должности, степень проявления инициативы и творчества, трудовая дисциплина, упущения и недостатки, степень овладения компетенциями)

Оценка _____

Руководитель от организации _____

м.п.

« ____ » _____ 20 ____ г.

5. Рецензия преподавателя на отчет о практике

(В рецензии указываются полнота и качество отработки программы и индивидуального задания; степень практического выполнения обязанностей в ходе практики; содержание и качество оформления отчетных документов, а также вопросы, на которые студент должен ответить устно)

Результаты рецензирования _____

(Отчет допущен к защите - рекомендуемая оценка; отчет признан неудовлетворительным)

« ____ » _____ 20 ____

Рецензент _____ / _____ /

ОЦЕНКА ЗА _____ ПРАКТИКУ / _____ /

вид практики

Преподаватель _____ / _____ /

Декан _____ / _____ /

« ____ » _____ 20 ____ г.

Инструктаж
по технике безопасности, охране труда, пожарной безопасности
и правилам внутреннего распорядка
МПХ - 02 (20__ - 20__ уч.г.)
(курс, группа)

№	Ф.И.О.	Дата	Отметка об ознакомлении	Подпись
1.			С инструктажем ознакомлен(а)	
2.			С инструктажем ознакомлен(а)	
3.			С инструктажем ознакомлен(а)	
4.			С инструктажем ознакомлен(а)	
5.			С инструктажем ознакомлен(а)	
6.			С инструктажем ознакомлен(а)	
7.			С инструктажем ознакомлен(а)	
8.			С инструктажем ознакомлен(а)	
9.			С инструктажем ознакомлен(а)	

Руководитель практики

_____ (подпись)

_____ Ф.И.О. руководителя)

_____ (дата)

МИНИСТЕРСТВО НАУКИ И ВЫСШЕГО ОБРАЗОВАНИЯ РОССИЙСКОЙ ФЕДЕРАЦИИ
Федеральное государственное бюджетное образовательное
учреждение инклюзивного высшего образования
**«Московский государственный
гуманитарно-экономический университет»
(ФГБОУ ИВО «МГГЭУ»)**

Отчет

Учебная практика (научно-исследовательская работа)

Выполнил(а) _____
Студент (ка) ____ курса, по
направлению подготовки

Москва 2023г.

