

МИНИСТЕРСТВО НАУКИ И ВЫСШЕГО ОБРАЗОВАНИЯ РОССИЙСКОЙ ФЕДЕРАЦИИ  
Федеральное государственное бюджетное образовательное  
учреждение инклюзивного высшего образования  
**«Московский государственный  
гуманитарно-экономический университет»  
(ФГБОУ ИВО «МГГЭУ»)**

УТВЕРЖДАЮ

Проректор по учебно-методической работе

МЕТОДИЧЕСКИЕ РЕКОМЕНДАЦИИ К ОСВОЕНИЮ УЧЕБНОЙ ДИСЦИПЛИНЫ

ФТД.01 Основы медиадизайна

образовательная программа 42.04.02 Журналистика  
шифр, наименование

**Направленность (профиль)**  
Мультимедийная журналистика

Квалификация (степень) выпускника: магистр


Форма обучения:  
очная, курс 1 семестр 1  
заочная, курс 1 семестр 1

Москва 2023

Методические рекомендации разработаны на основании федерального государственного образовательного стандарта высшего образования направления 42.04.02 Журналистика (уровень магистратуры), утвержденного приказом Министерства науки и высшего образования Российской Федерации № 524 от 08 июня 2017 г. Зарегистрировано в Минюсте России 29 июня 2017 г. № 47219.

Разработчик(и) методических рекомендаций: МГГЭУ, доцент кафедры социологии и медиакоммуникаций


место работы, занимаемая должность

 Ермолаева Н.Ю. 23 марта 2023 г.  
подпись Ф.И.О. Дата

Методические рекомендации утверждены на заседании кафедры социологии и медиакоммуникаций  
(протокол № 5 от «23» марта 2023 г.)

на заседании Учебно-методического совета МГГЭУ  
(протокол № 3 от «26» апреля 2023 г.)

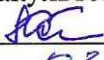
Начальник учебно-методического управления

 И.Г. Дмитриева  
«26» 04 2023 г.

Начальник методического отдела

 Д.Е. Гапеев  
«26» 04 2023 г.

Декан факультета

 Л.С. Астахова  
«14» 03 2023 г.

## Содержание

1. **АННОТАЦИЯ/ВВЕДЕНИЕ**
2. **МЕТОДИЧЕСКИЕ РЕКОМЕНДАЦИИ К ЛЕКЦИЯМ**
3. **МЕТОДИЧЕСКИЕ РЕКОМЕНДАЦИИ К ПРАКТИЧЕСКИМ ЗАНЯТИЯМ**
4. **МЕТОДИЧЕСКИЕ РЕКОМЕНДАЦИИ К ЛАБОРАТОРНЫМ РАБОТАМ\***
5. **МЕТОДИЧЕСКИЕ РЕКОМЕНДАЦИИ К САМОСТОЯТЕЛЬНОЙ РАБОТЕ**

## АННОТАЦИЯ

Настоящие методические рекомендации разработаны для обучающихся 1 курса очной формы обучения и 1 курса заочной формы обучения с учетом ФГОС ВО и рабочей программы дисциплины Основы медиадизайна.

Цель освоения дисциплины

- познакомить студентов с медиадизайном в журналистской деятельности.

Задачи дисциплины

- дать представление об особенностях основных видов печатной продукции и их изготовления, технологии типографской и дизайнерской работы;
- дать представление о функциональных и эстетических требованиях, предъявляемых к изготовлению объектов графического дизайна;
- познакомить с основами проектирования плакатов, буклетов, логотипов, визиток и пр.

В результате изучения дисциплины студент должен:

*знать:*

- особенности основных видов печатной продукции и их изготовление, технологию типографской и дизайнерской работы;
- функциональные и эстетические требования, предъявляемые к изготовлению объектов графического дизайна;
- основные типы шрифтов и их происхождение.

*уметь:*

- классифицировать объекты печатной продукции графического дизайна;
- обращаться с графическими программами Adobe Illustrator, Corel Draw, Adobe InDesign и др.;
- строить шрифты и применять их в проектировании печатной продукции.

*владеть:*

- специализированными программами для проектирования;
- основными понятиями о возможностях изготовления рекламной продукции на основе программы Adobe Illustrator, Corel Draw, Adobe InDesign;
- навыками создания презентации (слайд-шоу) с использованием графических программ.

## МЕТОДИЧЕСКИЕ РЕКОМЕНДАЦИИ К ЛЕКЦИЯМ

### Лекция 1. по теме: История шрифта.

Вопросы:

1. Графическая работа.
2. Исторические шрифты.

### Методические рекомендации:

В ходе лекции студентам рекомендуется конспектировать ее основные положения, не стоит пытаться дословно записать всю лекцию, поскольку скорость лекции не рассчитана на аутентичное воспроизведение выступления лектора в конспекте, тем не менее, она является достаточной для того, чтобы студент смог не только усвоить, но и зафиксировать на бумаге сущность затронутых лектором проблем, выводы, а также основные моменты, на которые обращается особое внимание в ходе лекции. Основным средством работы на лекционном занятии является конспектирование. Конспектирование – процесс мысленной переработки и письменной фиксации информации, в виде краткого изложения основного содержания, смысла какого-либо текста. Результат конспектирования – запись, позволяющая конспектирующему немедленно или через некоторый срок с нужной полнотой восстановить полученную информацию. Конспект в переводе с латыни означает «обзор». По существу его и составлять надо как обзор, содержащий основные мысли текста без подробностей и второстепенных деталей. Конспект носит индивидуализированный характер: он рассчитан на самого автора и поэтому может оказаться малопонятным для других.

Для того чтобы осуществлять этот вид работы, в каждом конкретном случае необходимо грамотно решить следующие задачи:

1. Сориентироваться в общей концепции лекции (уметь определить вступление, основную часть, заключение).
2. Увидеть логико-смысловую канву сообщения, понять систему изложения информации в целом, а также ход развития каждой отдельной мысли.
3. Выявить «ключевые» мысли, т.е. основные смысловые вехи, на которые «нанизано» все содержание текста.
4. Определить детализирующую информацию.
5. Лаконично сформулировать основную информацию, не перенося на письмо все целиком и дословно.

Определения, которые дает лектор, стоит по возможности записать дословно и выделить другим цветом или же подчеркнуть. В случае изложения лектором хода научной дискуссии желательно кратко законспектировать существо вопроса, основные позиции и фамилии ученых их отстаивающих. Если в обоснование своих выводов лектор приводит ссылки на справочники, статистические данные, нормативные акты и другие официально опубликованные сведения имеет смысл лишь кратко отразить их существо и указать источник, в котором можно полностью почерпнуть излагаемую информацию.

В случае возникновения у студента по ходу лекции вопросов, их следует записать и задать в конце лекции в специально отведенное для этого время.

По окончании лекции (в тот же или на следующий день, пока еще в памяти сохранилась информация) студентам рекомендуется доработать свои конспекты, привести их в порядок, дополнить сведениями с учетом дополнительно изученного нормативного, справочного и научного материала. Крайне желательно на полях конспекта отмечать не только изученные точки зрения ученых по рассматриваемой проблеме, но и выражать согласие или несогласие самого студента с законспектированными положениями, материалами судебной практики и т.п.

Лекционное занятие предназначено для изложения особенно важных, проблемных, актуальных в современной науке вопросов. Лекция, также как и семинарское, практическое занятие, требует от студентов определенной подготовки. Студент обязательно должен знать тему предстоящего лекционного занятия и обеспечить себе необходимый уровень активного

участия: подобрать и ознакомиться, а при необходимости иметь с собой рекомендуемый преподавателем нормативный материал, повторить ранее пройденные темы по вопросам, которые будут затрагиваться в предстоящей лекции, вспомнить материал иных дисциплин.

Применение отдельных образовательных технологий требует специальной подготовки не только от преподавателя, но и участвующих в занятиях студентов. Так при проведении лекции-дискуссии, которая предполагает разделение присутствующих студентов на группы, студент должен быть способен высказать свою позицию относительно выдвинутых преподавателем точек зрения.

Начало дискуссии должно быть ознаменовано установлением правил:

- выступать можно только при предоставлении слова;
- реплики с мест не допускаются; время выступления каждому участнику определено заранее.

Следует отметить внимание участников на необходимость поддерживать высокую культуру дискуссии.

#### **Дополнительные источники и литература для подготовки:**

1. *Цифровые технологии в дизайне*. История, теория, практика : учебник и практикум для среднего профессионального образования / А. Н. Лаврентьев [и др.] ; под редакцией А. Н. Лаврентьева. — 2-е изд., испр. и доп. — Москва : Издательство Юрайт, 2023. — 208 с. — (Профессиональное образование). — ISBN 978-5-534-11512-3. — Текст : электронный // Образовательная платформа Юрайт [сайт]. — URL: <https://urait.ru/bcode/518452>
2. *Колесниченко, А. В.* Техника и технология СМИ. Подготовка текстов : учебник и практикум для вузов / А. В. Колесниченко. — 2-е изд., испр. и доп. — Москва : Издательство Юрайт, 2023. — 321 с. — (Высшее образование). — ISBN 978-5-534-14550-2. — Текст : электронный // Образовательная платформа Юрайт [сайт]. — URL: <https://urait.ru/bcode/512120>
3. *Запекина, Н. М.* Технологии полиграфии : учебное пособие для вузов / Н. М. Запекина. — 2-е изд., перераб. и доп. — Москва : Издательство Юрайт, 2023. — 178 с. — (Высшее образование). — ISBN 978-5-534-10598-8. — Текст : электронный // Образовательная платформа Юрайт [сайт]. — URL: <https://urait.ru/bcode/517009>

#### **Лекция 2. по теме: Понятие стиля.**

Вопросы:

1. Создание шрифтовой композиции.
2. Создание новых шрифтов инструментами перо.

#### **Дополнительные источники и литература для подготовки:**

1. *Цифровые технологии в дизайне*. История, теория, практика : учебник и практикум для среднего профессионального образования / А. Н. Лаврентьев [и др.] ; под редакцией А. Н. Лаврентьева. — 2-е изд., испр. и доп. — Москва : Издательство Юрайт, 2023. — 208 с. — (Профессиональное образование). — ISBN 978-5-534-11512-3. — Текст : электронный // Образовательная платформа Юрайт [сайт]. — URL: <https://urait.ru/bcode/518452>
2. *Колесниченко, А. В.* Техника и технология СМИ. Подготовка текстов : учебник и практикум для вузов / А. В. Колесниченко. — 2-е изд., испр. и доп. — Москва : Издательство Юрайт, 2023. — 321 с. — (Высшее образование). — ISBN 978-5-534-14550-2. — Текст : электронный // Образовательная платформа Юрайт [сайт]. —

URL: <https://urait.ru/bcode/512120>

3. *Запекина, Н. М.* Технологии полиграфии : учебное пособие для вузов / Н. М. Запекина. — 2-е изд., перераб. и доп. — Москва : Издательство Юрайт, 2023. — 178 с. — (Высшее образование). — ISBN 978-5-534-10598-8. — Текст : электронный // Образовательная платформа Юрайт [сайт]. — URL: <https://urait.ru/bcode/517009>

### **Лекция 3. по теме: Дизайн текстовых форм.**

Вопросы:

1. Основы технологии в медиадизайне.
2. Удобочитаемость текстового набора.

### **Дополнительные источники и литература для подготовки:**

1. *Цифровые технологии в дизайне.* История, теория, практика : учебник и практикум для среднего профессионального образования / А. Н. Лаврентьев [и др.] ; под редакцией А. Н. Лаврентьева. — 2-е изд., испр. и доп. — Москва : Издательство Юрайт, 2023. — 208 с. — (Профессиональное образование). — ISBN 978-5-534-11512-3. — Текст : электронный // Образовательная платформа Юрайт [сайт]. — URL: <https://urait.ru/bcode/518452>
2. *Колесниченко, А. В.* Техника и технология СМИ. Подготовка текстов : учебник и практикум для вузов / А. В. Колесниченко. — 2-е изд., испр. и доп. — Москва : Издательство Юрайт, 2023. — 321 с. — (Высшее образование). — ISBN 978-5-534-14550-2. — Текст : электронный // Образовательная платформа Юрайт [сайт]. — URL: <https://urait.ru/bcode/512120>
3. *Запекина, Н. М.* Технологии полиграфии : учебное пособие для вузов / Н. М. Запекина. — 2-е изд., перераб. и доп. — Москва : Издательство Юрайт, 2023. — 178 с. — (Высшее образование). — ISBN 978-5-534-10598-8. — Текст : электронный // Образовательная платформа Юрайт [сайт]. — URL: <https://urait.ru/bcode/517009>

### **Лекция 4. по теме: Иллюстрирование.**

Вопросы:

1. Иллюстрирование художественной литературы.
2. Полиграфический процесс и цветоделение.

### **Дополнительные источники и литература для подготовки:**

1. *Цифровые технологии в дизайне.* История, теория, практика : учебник и практикум для среднего профессионального образования / А. Н. Лаврентьев [и др.] ; под редакцией А. Н. Лаврентьева. — 2-е изд., испр. и доп. — Москва : Издательство Юрайт, 2023. — 208 с. — (Профессиональное образование). — ISBN 978-5-534-11512-3. — Текст : электронный // Образовательная платформа Юрайт [сайт]. — URL: <https://urait.ru/bcode/518452>
2. *Колесниченко, А. В.* Техника и технология СМИ. Подготовка текстов : учебник и практикум для вузов / А. В. Колесниченко. — 2-е изд., испр. и доп. — Москва : Издательство Юрайт, 2023. — 321 с. — (Высшее образование). — ISBN 978-5-534-14550-2. — Текст : электронный // Образовательная платформа Юрайт [сайт]. — URL: <https://urait.ru/bcode/512120>

3. Запекина, Н. М. Технологии полиграфии : учебное пособие для вузов / Н. М. Запекина. — 2-е изд., перераб. и доп. — Москва : Издательство Юрайт, 2023. — 178 с. — (Высшее образование). — ISBN 978-5-534-10598-8. — Текст : электронный // Образовательная платформа Юрайт [сайт]. — URL: <https://urait.ru/bcode/517009>

## МЕТОДИЧЕСКИЕ РЕКОМЕНДАЦИИ К ПРАКТИЧЕСКИМ ЗАНЯТИЯМ

### Темы и задания к практическим занятиям:

**Практическое занятие 1. по теме:** Создание шрифтовой композиции.

#### **Задание:**

Подберите соответствующие шрифты для фирменного логотипа создаваемого издания, блока рекламных сообщений, отдела новостной информации.

#### **Методические рекомендации:**

Практические (семинарские) занятия представляют собой одну из важных форм работы студентов непосредственно в учебной аудитории под руководством преподавателя.

В зависимости от изучаемой темы и ее специфики преподаватель выбирает или сочетает следующие формы проведения практических (семинарских) занятий: обсуждение теоретических вопросов, подготовка рефератов, решение ситуационных задач, круглые столы, научные диспуты с участием практических работников и ученых, выполнение кейсов, деловые игры и т.п. Проверка усвоения отдельных (ключевых) тем может осуществляться посредством проведения коллоквиума.

Подготовка к практическому занятию заключается в подробном изучении конспекта лекции, учебной и научной литературы, основные положения которых студенту рекомендуется конспектировать.

Активное участие в работе на практических и семинарских занятиях предполагает выступления на них, дополнение ответов однокурсников, коллективное обсуждение спорных вопросов и проблем, что способствует формированию у студентов навыков формулирования, аргументации и отстаивания выработанного решения, умения его защитить в дискуссии и представить дополнительные аргументы в его пользу. Активная работа на семинарском или практическом занятии способствует также формированию у студентов навыков публичного выступления, умения ясно, последовательно, логично и аргументировано излагать свои мысли.

При выступлении на семинарских или практических занятиях студентам разрешается пользоваться конспектами для цитирования позиций ученых. По окончании ответа другие студенты могут дополнить выступление сокурсника, отметить его спорные или недостаточно аргументированные стороны, проанализировать позиции ученых, о которых не сказал предыдущий выступающий.

В конце занятия, после подведения его итогов преподавателем студентам рекомендуется внести изменения в свои конспекты, отметить информацию, прозвучавшую в выступлениях других студентов, дополнения, сделанные преподавателем и не отраженные в конспекте.

Практические занятия требуют предварительной теоретической подготовки по соответствующей теме: изучения учебной и дополнительной литературы, в необходимых случаях ознакомления с нормативным материалом. Рекомендуется при этом вначале изучить вопросы темы по учебной литературе. Если по теме прочитана лекция, то непременно надо использовать материал лекции, так как учебники часто устаревают уже в момент выхода в свет.

Применение отдельных образовательных технологий требуют предварительного ознакомления студентов с содержанием применяемых на занятиях приемов. Так, при практических занятиях студент должен представлять как его общую структуру, так и



особенности отдельных методических приемов: дискуссии, контрольные работы, использование правовых документов и др.

Примерные этапы практического занятия и методические приемы их осуществления:

- постановка целей занятия: обучающей, развивающей, воспитывающей;
- планируемые результаты обучения: что должны студенты знать и уметь;
- проверка знаний: устный опрос, фронтальный опрос, программированный опрос, письменный опрос, комментирование ответов, оценка знаний, обобщение по опросу;
- изучение нового материала по теме;
- закрепление материала предназначено для того, чтобы студенты запомнили материал и научились использовать полученные знания (активное мышление).

Практические (семинарские) занятия представляют собой одну из важных форм работы студентов непосредственно в учебной аудитории под руководством преподавателя.

В зависимости от изучаемой темы и ее специфики преподаватель выбирает или сочетает следующие формы проведения практических (семинарских) занятий: обсуждение теоретических вопросов, подготовка рефератов, решение ситуационных задач, круглые столы, научные диспуты с участием практических работников и ученых, выполнение кейсов, деловые игры и т.п. Проверка усвоения отдельных (ключевых) тем может осуществляться посредством проведения коллоквиума.

Подготовка к практическому занятию заключается в подробном изучении конспекта лекции, учебной и научной литературы, основные положения которых студенту рекомендуется конспектировать.

Активное участие в работе на практических и семинарских занятиях предполагает выступления на них, дополнение ответов однокурсников, коллективное обсуждение спорных вопросов и проблем, что способствует формированию у студентов навыков формулирования, аргументации и отстаивания выработанного решения, умения его защитить в дискуссии и представить дополнительные аргументы в его пользу. Активная работа на семинарском или практическом занятии способствует также формированию у студентов навыков публичного выступления, умения ясно, последовательно, логично и аргументировано излагать свои мысли.

При выступлении на семинарских или практических занятиях студентам разрешается пользоваться конспектами для цитирования позиций ученых. По окончании ответа другие студенты могут дополнить выступление сокурсника, отметить его спорные или недостаточно аргументированные стороны, проанализировать позиции ученых, о которых не сказал предыдущий выступающий.

В конце занятия, после подведения его итогов преподавателем студентам рекомендуется внести изменения в свои конспекты, отметить информацию, прозвучавшую в выступлениях других студентов, дополнения, сделанные преподавателем и не отраженные в конспекте.

Практические занятия требуют предварительной теоретической подготовки по соответствующей теме: изучения учебной и дополнительной литературы, в необходимых случаях ознакомления с нормативным материалом. Рекомендуется при этом вначале изучить вопросы темы по учебной литературе. Если по теме прочитана лекция, то непременно надо использовать материал лекции, так как учебники часто устаревают уже в момент выхода в свет.

Применение отдельных образовательных технологий требуют предварительного ознакомления студентов с содержанием применяемых на занятиях приемов. Так, при практических занятиях студент должен представлять как его общую структуру, так и особенности отдельных методических приемов: дискуссии, контрольные работы, использование правовых документов и др.

Примерные этапы практического занятия и методические приемы их осуществления:

- постановка целей занятия: обучающей, развивающей, воспитывающей;
- планируемые результаты обучения: что должны студенты знать и уметь;

- проверка знаний: устный опрос, фронтальный опрос, программированный опрос, письменный опрос, комментирование ответов, оценка знаний, обобщение по опросу;
- изучение нового материала по теме;
- закрепление материала предназначено для того, чтобы студенты запомнили материал и научились использовать полученные знания (активное мышление).

#### **Дополнительные источники и литература для подготовки:**

1. *Цифровые технологии в дизайне*. История, теория, практика : учебник и практикум для среднего профессионального образования / А. Н. Лаврентьев [и др.] ; под редакцией А. Н. Лаврентьева. — 2-е изд., испр. и доп. — Москва : Издательство Юрайт, 2023. — 208 с. — (Профессиональное образование). — ISBN 978-5-534-11512-3. — Текст : электронный // Образовательная платформа Юрайт [сайт]. — URL: <https://urait.ru/bcode/518452>
2. *Колесниченко, А. В.* Техника и технология СМИ. Подготовка текстов : учебник и практикум для вузов / А. В. Колесниченко. — 2-е изд., испр. и доп. — Москва : Издательство Юрайт, 2023. — 321 с. — (Высшее образование). — ISBN 978-5-534-14550-2. — Текст : электронный // Образовательная платформа Юрайт [сайт]. — URL: <https://urait.ru/bcode/512120>
3. *Запекина, Н. М.* Технологии полиграфии : учебное пособие для вузов / Н. М. Запекина. — 2-е изд., перераб. и доп. — Москва : Издательство Юрайт, 2023. — 178 с. — (Высшее образование). — ISBN 978-5-534-10598-8. — Текст : электронный // Образовательная платформа Юрайт [сайт]. — URL: <https://urait.ru/bcode/517009>

#### **Практическое занятие 2. по теме: Макет обложки.**

##### **Задание:**

Подготовить проект макета обложки (презентацию)

#### **Методические рекомендации:**

##### **Специфика работы:**

- работа требует координации навыков обучающегося по сбору, систематизации, переработке информации, оформления ее в виде подборки материалов, кратко отражающих основные вопросы изучаемой темы, в электронном виде;
- создание материалов презентаций расширяет методы и средства обработки и представления учебной информации, формирует у обучающегося навыки работы на компьютере;
- материалы-презентации готовятся обучающимся в виде слайдов с использованием программы Microsoft PowerPoint;
- в качестве материалов презентаций могут быть представлены результаты любого вида внеаудиторной самостоятельной работы, по формату соответствующие режиму презентаций;
- одной из форм задания может быть реферат-презентация;
- данная форма выполнения самостоятельной работы отличается от написания реферата и доклада тем, что обучающийся результаты своего исследования представляет в виде презентации;
- серией слайдов обучающийся передаёт содержание темы своего исследования, её главную проблему и социальную значимость;

- слайды позволяют значительно структурировать содержание материала и, одновременно, заостряют внимание на логике его изложения;
- происходит постановка проблемы, определяются цели и задачи, формулируются вероятные подходы её разрешения;
- слайды презентации должны содержать логические схемы реферируемого материала;
- обучающийся при выполнении работы может использовать картографический материал, диаграммы, графики, звуковое сопровождение, фотографии, рисунки и др.;
- каждый слайд должен быть аннотирован, то есть он должен сопровождаться краткими пояснениями того, что он иллюстрирует;
- во время презентации обучающийся имеет возможность делать комментарии, устно дополнять материал слайдов;
- после проведения демонстрации слайдов реферата обучающийся должен дать личную оценку социальной значимости изученной проблемной ситуации и ответить на заданные вопросы.

#### **Роль обучающегося:**

- изучить материалы темы, выделяя главное и второстепенное;
- установить логическую связь между элементами темы;
- представить характеристику элементов в краткой форме;
- выбрать опорные сигналы для акцентирования главной информации и отобразить в структуре работы;
- оформить работу и предоставить к установленному сроку.

#### **Критерии оценки:**

- соответствие содержания теме;
- правильная структурированность информации;
- наличие логической связи изложенной информации;
- эстетичность оформления, его соответствие требованиям;

#### **Дополнительные источники и литература для подготовки:**

1. *Цифровые технологии в дизайне*. История, теория, практика : учебник и практикум для среднего профессионального образования / А. Н. Лаврентьев [и др.] ; под редакцией А. Н. Лаврентьева. — 2-е изд., испр. и доп. — Москва : Издательство Юрайт, 2023. — 208 с. — (Профессиональное образование). — ISBN 978-5-534-11512-3. — Текст : электронный // Образовательная платформа Юрайт [сайт]. — URL: <https://urait.ru/bcode/518452>
2. *Колесниченко, А. В.* Техника и технология СМИ. Подготовка текстов : учебник и практикум для вузов / А. В. Колесниченко. — 2-е изд., испр. и доп. — Москва : Издательство Юрайт, 2023. — 321 с. — (Высшее образование). — ISBN 978-5-534-14550-2. — Текст : электронный // Образовательная платформа Юрайт [сайт]. — URL: <https://urait.ru/bcode/512120>
3. *Запекина, Н. М.* Технологии полиграфии : учебное пособие для вузов / Н. М. Запекина. — 2-е изд., перераб. и доп. — Москва : Издательство Юрайт, 2023. — 178 с. — (Высшее образование). — ISBN 978-5-534-10598-8. — Текст : электронный // Образовательная платформа Юрайт [сайт]. — URL: <https://urait.ru/bcode/517009>

#### **Практическое занятие 3. по теме: Проектирование страницы сайта.**

##### **Задание:**

Подготовить проект страницы сайта (презентацию)

## **Методические рекомендации:**

### **Специфика работы:**

- работа требует координации навыков обучающегося по сбору, систематизации, переработке информации, оформления ее в виде подборки материалов, кратко отражающих основные вопросы изучаемой темы, в электронном виде;
- создание материалов презентаций расширяет методы и средства обработки и представления учебной информации, формирует у обучающегося навыки работы на компьютере;
- материалы-презентации готовятся обучающимся в виде слайдов с использованием программы Microsoft PowerPoint;
- в качестве материалов презентаций могут быть представлены результаты любого вида внеаудиторной самостоятельной работы, по формату соответствующие режиму презентаций;
- одной из форм задания может быть реферат-презентация;
- данная форма выполнения самостоятельной работы отличается от написания реферата и доклада тем, что обучающийся результаты своего исследования представляет в виде презентации;
- серией слайдов обучающийся передает содержание темы своего исследования, её главную проблему и социальную значимость;
- слайды позволяют значительно структурировать содержание материала и, одновременно, заостряют внимание на логике его изложения;
- происходит постановка проблемы, определяются цели и задачи, формулируются вероятные подходы её разрешения;
- слайды презентации должны содержать логические схемы реферируемого материала;
- обучающийся при выполнении работы может использовать картографический материал, диаграммы, графики, звуковое сопровождение, фотографии, рисунки и др.;
- каждый слайд должен быть аннотирован, то есть он должен сопровождаться краткими пояснениями того, что он иллюстрирует;
- во время презентации обучающийся имеет возможность делать комментарии, устно дополнять материал слайдов;
- после проведения демонстрации слайдов реферата обучающийся должен дать личную оценку социальной значимости изученной проблемной ситуации и ответить на заданные вопросы.

### **Роль обучающегося:**

- изучить материалы темы, выделяя главное и второстепенное;
- установить логическую связь между элементами темы;
- представить характеристику элементов в краткой форме;
- выбрать опорные сигналы для акцентирования главной информации и отобразить в структуре работы;
- оформить работу и предоставить к установленному сроку.

### **Критерии оценки:**

- соответствие содержания теме;
- правильная структурированность информации;
- наличие логической связи изложенной информации;
- эстетичность оформления, его соответствие требованиям;

### **Дополнительные источники и литература для подготовки:**

1. *Цифровые технологии в дизайне*. История, теория, практика : учебник и практикум

- для среднего профессионального образования / А. Н. Лаврентьев [и др.] ; под редакцией А. Н. Лаврентьева. — 2-е изд., испр. и доп. — Москва : Издательство Юрайт, 2023. — 208 с. — (Профессиональное образование). — ISBN 978-5-534-11512-3. — Текст : электронный // Образовательная платформа Юрайт [сайт]. — URL: <https://urait.ru/bcode/518452>
2. Колесниченко, А. В. Техника и технология СМИ. Подготовка текстов : учебник и практикум для вузов / А. В. Колесниченко. — 2-е изд., испр. и доп. — Москва : Издательство Юрайт, 2023. — 321 с. — (Высшее образование). — ISBN 978-5-534-14550-2. — Текст : электронный // Образовательная платформа Юрайт [сайт]. — URL: <https://urait.ru/bcode/512120>
  3. Запекина, Н. М. Технологии полиграфии : учебное пособие для вузов / Н. М. Запекина. — 2-е изд., перераб. и доп. — Москва : Издательство Юрайт, 2023. — 178 с. — (Высшее образование). — ISBN 978-5-534-10598-8. — Текст : электронный // Образовательная платформа Юрайт [сайт]. — URL: <https://urait.ru/bcode/517009>

#### **Практическое занятие 4. по теме: Оформление сайтов.**

##### **Задание:**

1. Проанализировать форму подачи истории The New York Times о горнолыжниках, попавших под лавину («Snow Fall: The Avalanche at Tunnel Creek»).
2. Проанализировать дизайн брендированного лонгрида «Кофе против банд» британской The Daily Telegraph для компании-производителя кофе Kenco. Материал повествует о социальной инициативе компании по привлечению молодежи в Гондурасе к малому бизнесу в кофейном производстве.

##### **Методические рекомендации:**

Готовый дизайн – это итог большой и кропотливой работы по визуализации, отображению структуры и основных систем функционирования веб-сайта. Поэтому анализ дизайна сайта полагает главной своей целью оценить его внешний вид и функциональный потенциал.

##### **КРИТЕРИИ ОЦЕНКИ ДИЗАЙНА СЛЕДУЮЩИЕ:**

*Адекватность производимого на посетителя впечатления*

Разработанный дизайн должен в полной мере соответствовать серьезности ваших деловых намерений: простенький шаблонный сайт (template), предлагающий товары премиум-класса, вызовет у потенциальных клиентов, как минимум, когнитивный диссонанс.

*Соответствие брендовому стилю компании и рекламной стратегии*

Достаточно вспомнить фирменные страницы популярных мобильных операторов или торговых сетей. Не стоит изменять однажды выбранным колористическим решениям – ассоциируйте их с вашим коммерческим успехом.

*Возможность представить карточки товаров в лучшем виде*

Если вы сосредоточены на репрезентативности вашего ассортимента, дизайн сайта должен дополнять и обрамлять имеющиеся фотографии товаров. Задача сайта – продавать, а не красоваться попусту.

Максимальное удобство пользовательской навигации.

Чем объемнее сайт, тем важнее оптимально продумать его структуру. Стремитесь к простоте и лаконичности. «Заблудившийся» на сайте пользователь скорее всего потерял для вас.

#### *Доступность подачи информации*

Это все о гарнитурах шрифтов (и их количестве), сочетании цветов, фоновых изображениях и всем том, что называется читабельностью. Проводя анализ дизайна сайта, смотрите глазами своего потенциального покупателя: удобно ли читать текст (особенно мелкий), четко ли отрисованы графические элементы и иконки (понятно ли их значение), заметны ли рекламные блоки и анонсы. То, что не привлекает, то не продает. И напротив – не пестрит ли в глазах от разнообразия цветных шрифтов и графики.

#### *Доступность контактной информации*

Контакты компании, доступные только в одноименном блоке меню, – это вчерашний день. Поле с горячими телефонными номерами или другими важными реквизитами должно быть сквозным, доступным на каждой странице сайта. Стандартно для этого используется шапка сайта (в кратком варианте) и более подробно - в футере.

#### *Простота алгоритма покупки/заказа*

Потенциальный покупатель должен быть уверен в том, что сможет без проблем получить желаемое (3-5 шагов для оформления покупки). Никаких сложных форм для заполнения, но максимум информации по способам оплаты, доставки или обмена/возврата.

### **Дополнительные источники и литература для подготовки:**

1. *Цифровые технологии в дизайне*. История, теория, практика : учебник и практикум для среднего профессионального образования / А. Н. Лаврентьев [и др.] ; под редакцией А. Н. Лаврентьева. — 2-е изд., испр. и доп. — Москва : Издательство Юрайт, 2023. — 208 с. — (Профессиональное образование). — ISBN 978-5-534-11512-3. — Текст : электронный // Образовательная платформа Юрайт [сайт]. — URL: <https://urait.ru/bcode/518452>
2. *Колесниченко, А. В.* Техника и технология СМИ. Подготовка текстов : учебник и практикум для вузов / А. В. Колесниченко. — 2-е изд., испр. и доп. — Москва : Издательство Юрайт, 2023. — 321 с. — (Высшее образование). — ISBN 978-5-534-14550-2. — Текст : электронный // Образовательная платформа Юрайт [сайт]. — URL: <https://urait.ru/bcode/512120>
3. *Запекина, Н. М.* Технологии полиграфии : учебное пособие для вузов / Н. М. Запекина. — 2-е изд., перераб. и доп. — Москва : Издательство Юрайт, 2023. — 178 с. — (Высшее образование). — ISBN 978-5-534-10598-8. — Текст : электронный // Образовательная платформа Юрайт [сайт]. — URL: <https://urait.ru/bcode/517009>

### **Практическое занятие 5. по теме: Медиадизайн в современной России.**

#### **Задание:**

Подготовить ответы на вопросы.

#### **Вопросы:**

1. Возникновение и развитие медиадизайна в России.
2. Перспективы медиадизайна.

### **Методические рекомендации:**

Для более эффективного усвоения информации студенту предлагаются следующий способ обработки материала: конспектирование - процесс мысленной переработки и письменной фиксации информации, в виде краткого изложения основного содержания, смысла какого-либо текста. Результатом конспектирования является запись, позволяющая конспектирующему немедленно или через некоторый срок с нужной полнотой восстановить полученную информацию. По сути конспект представляет собой обзор изучаемого источника, содержащий основные мысли текста без подробностей и второстепенных деталей. Для того чтобы осуществлять этот вид работы, в каждом конкретном случае необходимо грамотно решить следующие задачи: - сориентироваться в общей композиции текста (уметь определить вступление, основную часть, заключение); - увидеть логико-смысловую суть источника, понять систему изложения автором информации в целом, а также ход развития каждой отдельной мысли; - выявить основу, на которой построено все содержание текста; - определить детализирующую информацию; - лаконично сформулировать основную информацию, не перенося на письмо все целиком и дословно. Изучая литературу, необходимо самостоятельно анализировать точки зрения авторов, провести самостоятельную оценку чужих суждений. На основе исследования теоретических позиций студент должен сделать собственные выводы и обосновать их.

### **Дополнительные источники и литература для подготовки:**

1. *Цифровые технологии в дизайне*. История, теория, практика : учебник и практикум для среднего профессионального образования / А. Н. Лаврентьев [и др.] ; под редакцией А. Н. Лаврентьева. — 2-е изд., испр. и доп. — Москва : Издательство Юрайт, 2023. — 208 с. — (Профессиональное образование). — ISBN 978-5-534-11512-3. — Текст : электронный // Образовательная платформа Юрайт [сайт]. — URL: <https://urait.ru/bcode/518452>
2. *Колесниченко, А. В.* Техника и технология СМИ. Подготовка текстов : учебник и практикум для вузов / А. В. Колесниченко. — 2-е изд., испр. и доп. — Москва : Издательство Юрайт, 2023. — 321 с. — (Высшее образование). — ISBN 978-5-534-14550-2. — Текст : электронный // Образовательная платформа Юрайт [сайт]. — URL: <https://urait.ru/bcode/512120>
3. *Запекина, Н. М.* Технологии полиграфии : учебное пособие для вузов / Н. М. Запекина. — 2-е изд., перераб. и доп. — Москва : Издательство Юрайт, 2023. — 178 с. — (Высшее образование). — ISBN 978-5-534-10598-8. — Текст : электронный // Образовательная платформа Юрайт [сайт]. — URL: <https://urait.ru/bcode/517009>

## **МЕТОДИЧЕСКИЕ РЕКОМЕНДАЦИИ К САМОСТОЯТЕЛЬНОЙ РАБОТЕ**

Тема 1. История шрифта. Понятия стиля. Кернинг и интерлиньяж вручную. Дизайн текстовых форм и иллюстрирование. Правила набора. Классическая книжная типографика.

Тема 2. Дизайн текстовых форм и иллюстрирование. Правила набора. Пропорции, форматы.

Самостоятельная работа студентов представляет собой обязательный вид деятельности, обеспечивающий успешное освоение образовательной программы высшего образования в соответствии с требованиями ФГОС.

Самостоятельная работа в рамках образовательного процесса решает следующие задачи:

- закрепление и расширение знаний, умений, полученных студентами во время аудиторных и внеаудиторных занятий;
- приобретение дополнительных знаний и навыков по изучаемой дисциплине;
- формирование и развитие знаний и навыков, связанных с научно-исследовательской деятельностью;
- развитие навыков самоорганизации;
- формирование самостоятельности мышления, способности к саморазвитию, самосовершенствованию и самореализации;
- выработка навыков эффективной самостоятельной профессиональной теоретической, практической и учебно-исследовательской деятельности.

Основными принципами организации самостоятельной работы являются:

- принцип обратной связи, позволяющий осуществлять контроль и коррекцию действий студента;
- принцип развития интеллектуального потенциала студента (формирование алгоритмического, наглядно-образного, теоретического стилей мышления, умений принимать оптимальные или вариативные решения в сложной ситуации, умений обрабатывать информацию);
- принцип обеспечения целостности и непрерывности обучения (предоставление возможности последовательного выполнения заданий в пределах темы, дисциплины).

Основными видами самостоятельной работы по данной дисциплине являются подготовка к практическому занятию, подготовка к контрольной работе, подготовка к тесту, подготовка к экзамену.

**Подготовка к практическому занятию** требует поиска дополнительной информации по теме, которой будет посвящено занятие, что позволяет глубже разобраться в изучаемых вопросах и сформировать навык самостоятельного информационного поиска и анализа подобранного материала. При подготовке к практическим занятиям студенту рекомендуется придерживаться следующего порядка:

- внимательно изучить основные вопросы темы практического занятия, определить место темы занятия в общем содержании, ее связь с другими темами;
- найти и проработать соответствующие разделы в рекомендованных учебниках, нормативных документах и дополнительной литературе;
- после ознакомления с теоретическим материалом ответить на вопросы для самопроверки;
- продумать свое понимание сложившейся ситуации в изучаемой сфере, пути и способы решения проблемных вопросов;
- продумать развернутые ответы на предложенные вопросы темы, опираясь на лекционные материалы, расширяя и дополняя их данными из учебников, дополнительной литературы.

**Подготовка к тестированию.** Тестирование – это не только форма контроля, но и метод углубления, закрепления знаний обучающихся. Задача тестирования - добиться глубокого изучения отобранного материала, пробудить у обучающегося стремление к изучению дополнительной литературы. Подготовка включает в себя изучение рекомендованной литературы, лекционного материала, конспектирование дополнительных источников. Чтение и запоминание текста индивидуально. Желательно сначала прочитать текст целиком, потом выделить в нем главные мысли, разделить текст на части, составить план текста, выделить логическую связь между этими пунктами и потом еще раз перечитать и пересказать.

**Подготовка к опросу** включает в себя повторение пройденного материала по теме предстоящего опроса. Помимо основного материала студент должен изучить



дополнительную рекомендованную литературу и информацию по теме, в том числе с использованием Интернет-ресурсов. Опрос предполагает устный ответ студента на один основной и несколько дополнительных вопросов преподавателя. Ответ студента должен представлять собой развернутое, связанное, логически выстроенное сообщение. При выставлении оценки преподаватель учитывает правильность ответа по содержанию, его последовательность, самостоятельность суждений и выводов, умение связывать теоретические положения с практикой, в том числе и с будущей профессиональной деятельностью.

Контроль самостоятельной работы студента осуществляется посредством текущего и промежуточного контроля. Текущий контроль осуществляется на практических занятиях в ходе проверки отдельных видов самостоятельной работы, выполненной студентами. Промежуточный контроль самостоятельной работы осуществляется в ходе промежуточной аттестации обучающихся.

#### **Дополнительные источники и литература для подготовки:**

1. *Цифровые технологии в дизайне*. История, теория, практика : учебник и практикум для среднего профессионального образования / А. Н. Лаврентьев [и др.] ; под редакцией А. Н. Лаврентьева. — 2-е изд., испр. и доп. — Москва : Издательство Юрайт, 2023. — 208 с. — (Профессиональное образование). — ISBN 978-5-534-11512-3. — Текст : электронный // Образовательная платформа Юрайт [сайт]. — URL: <https://urait.ru/bcode/518452>
2. *Колесниченко, А. В.* Техника и технология СМИ. Подготовка текстов : учебник и практикум для вузов / А. В. Колесниченко. — 2-е изд., испр. и доп. — Москва : Издательство Юрайт, 2023. — 321 с. — (Высшее образование). — ISBN 978-5-534-14550-2. — Текст : электронный // Образовательная платформа Юрайт [сайт]. — URL: <https://urait.ru/bcode/512120>
3. *Запекина, Н. М.* Технологии полиграфии : учебное пособие для вузов / Н. М. Запекина. — 2-е изд., перераб. и доп. — Москва : Издательство Юрайт, 2023. — 178 с. — (Высшее образование). — ISBN 978-5-534-10598-8. — Текст : электронный // Образовательная платформа Юрайт [сайт]. — URL: <https://urait.ru/bcode/517009>

