

МИНИСТЕРСТВО НАУКИ И ВЫСШЕГО ОБРАЗОВАНИЯ РОССИЙСКОЙ ФЕДЕРАЦИИ
Федеральное государственное бюджетное образовательное
учреждение инклюзивного высшего образования
**«Московский государственный
гуманитарно-экономический университет»
(ФГБОУ ИВО «МГГЭУ»)**

УТВЕРЖДАЮ

Проректор по учебно-методической работе

МЕТОДИЧЕСКИЕ РЕКОМЕНДАЦИИ К ОСВОЕНИЮ УЧЕБНОЙ ДИСЦИПЛИНЫ
Б1.О.18 Визуальная культура и визуальная социология в цифровую эпоху

образовательная программа 42.03.02 Журналистика

Направленность (профиль)
Интернет-журналистика

Квалификация (степень) выпускника: бакалавр


Форма обучения: очная

Курс 1 семестр 2 – очная форма обучения

Москва 2023

Методические рекомендации разработаны на основании федерального государственного образовательного стандарта высшего образования направления 42.03.02 Журналистика (уровень бакалавриата)», утвержденного приказом Министерства науки и высшего образования Российской Федерации № 524 от 08 июня 2017 г. Зарегистрировано в Минюсте России 29 июня 2017 г. № 47219.

Разработчик(и) методических рекомендаций: заместитель декана факультета социологии и журналистики МГГЭУ

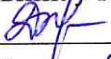
 С.Н. Оводова 23.03 2023 г.
подпись Ф.И.О. Дата

Методические рекомендации утверждены на заседании кафедры социологии и медиакоммуникаций
(протокол № 5 от «23» марта 2023 г.)


на заседании Учебно-методического совета МГГЭУ
(протокол № 3 от «26» апреля 2023 г.)

СОГЛАСОВАНО:


Начальник учебно-методического управления

 И.Г. Дмитриева
«26» 04 2023 г.

Начальник методического отдела

 Д.Е. Гапеев
«26» 04 2023 г.

Декан факультета

 Л. С. Асхатова
«14» 03 2023 г.

Содержание

1. **АННОТАЦИЯ/ВВЕДЕНИЕ**
2. **МЕТОДИЧЕСКИЕ РЕКОМЕНДАЦИИ К ЛЕКЦИЯМ**
3. **МЕТОДИЧЕСКИЕ РЕКОМЕНДАЦИИ К ПРАКТИЧЕСКИМ ЗАНЯТИЯМ**
4. **МЕТОДИЧЕСКИЕ РЕКОМЕНДАЦИИ К САМОСТОЯТЕЛЬНОЙ РАБОТЕ**

АННОТАЦИЯ

Настоящие методические рекомендации разработаны для обучающихся 1 курса очной формы обучения с учетом ФГОС ВО и рабочей программы дисциплины «Визуальная культура и визуальная социология в цифровую эпоху».

Цель изучения дисциплины «Визуальная культура и визуальная социология в цифровую эпоху» состоит в формировании компетенций в предметной области визуальной социологии, визуальной культуры, визуальной антропологии; получение и внедрение в социальную практику визуальной информации о культурах; складывание целостного представления у студентов истории становления и развития визуальной социологии, визуальной культуры, визуальной антропологии как научного направления; получение знания об основных теориях и методах исследования и формирование навыков работы и анализа аудиовизуальных материалов.

Освоение дисциплины позволяет решить следующие задачи:

- формирование общих понятий визуальных исследований;
- ознакомить с прикладными задачами визуальных исследований публичной сферы и социальных коммуникаций;
 - рассмотрение методологических и этических вызовов и дилемм, характерных для визуальных исследований;
 - научить применять основные подходы и методы научного познания;
 - изучить визуальную картину этнокультурного многообразия мира.

В результате изучения дисциплины студент должен:

Код компетенции	Содержание компетенции	Индикаторы достижения компетенции
УК-5	Способен воспринимать межкультурное разнообразие общества в социально-историческом, этическом и философском контекстах	УК-5.1. Знает: основные категории философии, этапы и тенденции исторического развития России и мировой истории, понимает значение исторического знания, опыта и уроков истории, опирается на это знание в межкультурной коммуникации. УК-5.2. Умеет: устанавливать логические связи между событиями, явлениями и процессами истории России и мировой истории; вести коммуникацию с представителями различных культур, воспринимать межкультурное разнообразие общества в социально-историческом, этическом и философском контекстах УК-5.3. Владеет: практическими навыками анализа философских и исторических фактов, оценки явлений культуры; создания условий для социальной интеграции и конструктивного

		взаимодействия людей с учетом их социокультурных особенностей
--	--	--

МЕТОДИЧЕСКИЕ РЕКОМЕНДАЦИИ К ЛЕКЦИЯМ

Лекции по теме: Визуальная культура

Вопросы:

1. История формирования визуальной культуры.
2. Формирование комплекса аудиовизуальных текстов культуры.
3. Рождение фотографии и визуальные аттракционы.
4. Официальная история кинематографа: Братья Люмьер и Жорж Мильес – два лика и два пути великого немого.
5. Новое массовое искусство.
6. Становление жанрового кино.
7. Видеоарт.
8. Телевидение и реклама.

Методические рекомендации:

Осваивая данную тему, следует законспектировать и уяснить смысл основных понятий. Просмотреть проработанный материал. Выделить непонятные пункты. Сформулировать соответствующие вопросы и обратиться за их разъяснением к преподавателю.

В ходе лекции студентам рекомендуется конспектировать ее основные положения, не стоит пытаться дословно записать всю лекцию, поскольку скорость лекции не рассчитана на аутентичное воспроизведение выступления лектора в конспекте, тем не менее, она является достаточной для того, чтобы студент смог не только усвоить, но и зафиксировать на бумаге сущность затронутых лектором проблем, выводы, а также основные моменты, на которые обращается особое внимание в ходе лекции. Основным средством работы на лекционном занятии является конспектирование. Конспектирование – процесс мысленной переработки и письменной фиксации информации, в виде краткого изложения основного содержания, смысла какого-либо текста. Результат конспектирования – запись, позволяющая конспектирующему немедленно или через некоторый срок с нужной полнотой восстановить полученную информацию. Конспект в переводе с латыни означает «обзор». По существу его и составлять надо как обзор, содержащий основные мысли текста без подробностей и второстепенных деталей. Конспект носит индивидуализированный характер: он рассчитан на самого автора и поэтому может оказаться малопонятным для других.

Для того чтобы осуществлять этот вид работы, в каждом конкретном случае необходимо грамотно решить следующие задачи:

1. Сориентироваться в общей концепции лекции (уметь определить вступление, основную часть, заключение).
2. Увидеть логико-смысловую канву сообщения, понять систему изложения информации в целом, а также ход развития каждой отдельной мысли.
3. Выявить «ключевые» мысли, т.е. основные смысловые вехи, на которые «нанизано» все содержание текста.
4. Определить детализирующую информацию.

5. Лаконично сформулировать основную информацию, не перенося на письмо все целиком и дословно.

Определения, которые дает лектор, стоит по возможности записать дословно и выделить другим цветом или же подчеркнуть. В случае изложения лектором хода научной дискуссии желательно кратко законспектировать существо вопроса, основные позиции и фамилии ученых их отстаивающих. Если в обоснование своих выводов лектор приводит ссылки на справочники, статистические данные, нормативные акты и другие официально опубликованные сведения имеет смысл лишь кратко отразить их существо и указать источник, в котором можно полностью почерпнуть излагаемую информацию.

В случае возникновения у студента по ходу лекции вопросов, их следует записать и задать в конце лекции в специально отведенное для этого время.

По окончании лекции (в тот же или на следующий день, пока еще в памяти сохранилась информация) студентам рекомендуется доработать свои конспекты, привести их в порядок, дополнить сведениями с учетом дополнительно изученного нормативного, справочного и научного материала. Крайне желательно на полях конспекта отмечать не только изученные точки зрения ученых по рассматриваемой проблеме, но и выражать согласие или несогласие самого студента с законспектированными положениями, материалами судебной практики и т.п.

Лекционное занятие предназначено для изложения особенно важных, проблемных, актуальных в современной науке вопросов. Лекция, также как и семинарское, практическое занятие, требует от студентов определенной подготовки. Студент обязательно должен знать тему предстоящего лекционного занятия и обеспечить себе необходимый уровень активного участия: подобрать и ознакомиться, а при необходимости иметь с собой рекомендуемый преподавателем нормативный материал, повторить ранее пройденные темы по вопросам, которые будут затрагиваться в предстоящей лекции, вспомнить материал иных дисциплин.

Дополнительные источники и литература для подготовки:

1. Социология : учебник для вузов / А. Е. Хренов [и др.] ; под общей редакцией А. С. Тургаева. — 2-е изд., испр. и доп. — Москва : Издательство Юрайт, 2023. — 425 с. — (Высшее образование). — ISBN 978-5-534-15922-6. — Текст : электронный // Образовательная платформа Юрайт [сайт]. — URL: <https://urait.ru/bcode/510286>
2. Латышева, В. В. Социология : учебник для вузов / В. В. Латышева. — 2-е изд., испр. и доп. — Москва : Издательство Юрайт, 2023. — 203 с. — (Высшее образование). — ISBN 978-5-534-07894-7. — Текст : электронный // Образовательная платформа Юрайт [сайт]. — URL: <https://urait.ru/bcode/513622>
3. Кухарчук, Д. В. Социология : учебник и практикум для вузов / Д. В. Кухарчук. — Москва : Издательство Юрайт, 2023. — 321 с. — (Высшее образование). — ISBN 978-5-534-02706-8. — Текст : электронный // Образовательная платформа Юрайт [сайт]. — URL: <https://urait.ru/bcode/512008>
4. Кравченко, С. А. Социология в 2 т. Т. 1. Классические теории через призму социологического воображения : учебник для академического бакалавриата / С. А. Кравченко. — Москва : Издательство Юрайт, 2022. — 584 с. — (Бакалавр. Академический курс). — ISBN 978-5-9916-3823-4. — Текст : электронный // Образовательная платформа Юрайт [сайт]. — URL: <https://urait.ru/bcode/507884>
5. Воронцов, А. В. История российской социологии : учебное пособие для вузов / А. В. Воронцов, М. Б. Глотов, И. А. Громов ; под общей редакцией М. Б. Глотова. — Москва : Издательство Юрайт, 2023. — 180 с. — (Высшее образование). — ISBN 978-5-9916-6076-1. — Текст : электронный // Образовательная платформа Юрайт [сайт]. — URL: <https://urait.ru/bcode/511957>

6. Зерчанинова, Т. Е. Социология : учебник для вузов / Т. Е. Зерчанинова, Е. С. Баразгова. — 3-е изд., испр. и доп. — Москва : Издательство Юрайт, 2023. — 202 с. — (Высшее образование). — ISBN 978-5-534-04697-7. — Текст : электронный // Образовательная платформа Юрайт [сайт]. — URL: <https://urait.ru/bcode/513088>

Лекции по теме: Визуальные исследования (визуальная социология и визуальная антропология).

Вопросы:

1. Введение в визуальную антропологию.
2. Методы визуальной антропологии.
3. Введение в визуальную социологию.
4. Методы визуальной социологии.

Методические рекомендации:

Осваивая данную тему, следует законспектировать и уяснить смысл основных понятий. Просмотреть проработанный материал. Выделить непонятные пункты. Сформулировать соответствующие вопросы и обратиться за их разъяснением к преподавателю.

В ходе лекции студентам рекомендуется конспектировать ее основные положения, не стоит пытаться дословно записать всю лекцию, поскольку скорость лекции не рассчитана на аутентичное воспроизведение выступления лектора в конспекте, тем не менее, она является достаточной для того, чтобы студент смог не только усвоить, но и зафиксировать на бумаге сущность затронутых лектором проблем, выводы, а также основные моменты, на которые обращается особое внимание в ходе лекции. Основным средством работы на лекционном занятии является конспектирование. Конспектирование – процесс мысленной переработки и письменной фиксации информации, в виде краткого изложения основного содержания, смысла какого-либо текста. Результат конспектирования – запись, позволяющая конспектирующему немедленно или через некоторый срок с нужной полнотой восстановить полученную информацию. Конспект в переводе с латыни означает «обзор». По существу его и составлять надо как обзор, содержащий основные мысли текста без подробностей и второстепенных деталей. Конспект носит индивидуализированный характер: он рассчитан на самого автора и поэтому может оказаться малопонятным для других.

Для того чтобы осуществлять этот вид работы, в каждом конкретном случае необходимо грамотно решить следующие задачи:

1. Сориентироваться в общей концепции лекции (уметь определить вступление, основную часть, заключение).
2. Увидеть логико-смысловую канву сообщения, понять систему изложения информации в целом, а также ход развития каждой отдельной мысли.
3. Выявить «ключевые» мысли, т.е. основные смысловые вехи, на которые «нанизано» все содержание текста.
4. Определить детализирующую информацию.
5. Лаконично сформулировать основную информацию, не перенося на письмо все целиком и дословно.

Определения, которые дает лектор, стоит по возможности записать дословно и выделить другим цветом или же подчеркнуть. В случае изложения лектором хода научной дискуссии

желательно кратко законспектировать существо вопроса, основные позиции и фамилии ученых их отстаивающих. Если в обоснование своих выводов лектор приводит ссылки на справочники, статистические данные, нормативные акты и другие официально опубликованные сведения имеет смысл лишь кратко отразить их существо и указать источник, в котором можно полностью почерпнуть излагаемую информацию.

В случае возникновения у студента по ходу лекции вопросов, их следует записать и задать в конце лекции в специально отведенное для этого время.

По окончании лекции (в тот же или на следующий день, пока еще в памяти сохранилась информация) студентам рекомендуется доработать свои конспекты, привести их в порядок, дополнить сведениями с учетом дополнительно изученного нормативного, справочного и научного материала. Крайне желательно на полях конспекта отмечать не только изученные точки зрения ученых по рассматриваемой проблеме, но и выражать согласие или несогласие самого студента с законспектированными положениями, материалами судебной практики и т.п.

Лекционное занятие предназначено для изложения особенно важных, проблемных, актуальных в современной науке вопросов. Лекция, также как и семинарское, практическое занятие, требует от студентов определенной подготовки. Студент обязательно должен знать тему предстоящего лекционного занятия и обеспечить себе необходимый уровень активного участия: подобрать и ознакомиться, а при необходимости иметь с собой рекомендуемый преподавателем нормативный материал, повторить ранее пройденные темы по вопросам, которые будут затрагиваться в предстоящей лекции, вспомнить материал иных дисциплин.

Дополнительные источники и литература для подготовки:

1. Социология : учебник для вузов / А. Е. Хренов [и др.] ; под общей редакцией А. С. Тургаева. — 2-е изд., испр. и доп. — Москва : Издательство Юрайт, 2023. — 425 с. — (Высшее образование). — ISBN 978-5-534-15922-6. — Текст : электронный // Образовательная платформа Юрайт [сайт]. — URL: <https://urait.ru/bcode/510286>
2. Латышева, В. В. Социология : учебник для вузов / В. В. Латышева. — 2-е изд., испр. и доп. — Москва : Издательство Юрайт, 2023. — 203 с. — (Высшее образование). — ISBN 978-5-534-07894-7. — Текст : электронный // Образовательная платформа Юрайт [сайт]. — URL: <https://urait.ru/bcode/513622>
3. Кухарчук, Д. В. Социология : учебник и практикум для вузов / Д. В. Кухарчук. — Москва : Издательство Юрайт, 2023. — 321 с. — (Высшее образование). — ISBN 978-5-534-02706-8. — Текст : электронный // Образовательная платформа Юрайт [сайт]. — URL: <https://urait.ru/bcode/512008>
4. Кравченко, С. А. Социология в 2 т. Т. 1. Классические теории через призму социологического воображения : учебник для академического бакалавриата / С. А. Кравченко. — Москва : Издательство Юрайт, 2022. — 584 с. — (Бакалавр. Академический курс). — ISBN 978-5-9916-3823-4. — Текст : электронный // Образовательная платформа Юрайт [сайт]. — URL: <https://urait.ru/bcode/507884>
5. Воронцов, А. В. История российской социологии : учебное пособие для вузов / А. В. Воронцов, М. Б. Глотов, И. А. Громов ; под общей редакцией М. Б. Глотова. — Москва : Издательство Юрайт, 2023. — 180 с. — (Высшее образование). — ISBN 978-5-9916-6076-1. — Текст : электронный // Образовательная платформа Юрайт [сайт]. — URL: <https://urait.ru/bcode/511957>
6. Зерчанинова, Т. Е. Социология : учебник для вузов / Т. Е. Зерчанинова, Е. С. Баразгова. — 3-е изд., испр. и доп. — Москва : Издательство Юрайт, 2023. — 202 с. — (Высшее образование). — ISBN 978-5-534-04697-7. — Текст : электронный // Образовательная платформа Юрайт [сайт]. — URL: <https://urait.ru/bcode/513088>

МЕТОДИЧЕСКИЕ РЕКОМЕНДАЦИИ К ПРАКТИЧЕСКИМ ЗАНЯТИЯМ

Темы и задания к практическим занятиям:

Практические занятия по теме: Визуальная культура

Задание 1.

Подготовить ответы на вопросы

Вопросы:

1. История формирования визуальной культуры.
2. Формирование комплекса аудиовизуальных текстов культуры.
3. Рождение фотографии и визуальные аттракционы.
4. Официальная история кинематографа: Братья Люмьер и Жорж Мильес – два лика и два пути великого немого.
5. Новое массовое искусство.
6. Становление жанрового кино.
7. Видеоарт.
8. Телевидение и реклама.

Методические рекомендации:

Практические (семинарские, коллоквиумы) занятия представляют собой одну из важных форм работы студентов непосредственно в учебной аудитории под руководством преподавателя.

В зависимости от изучаемой темы и ее специфики преподаватель выбирает или сочетает следующие формы проведения практических (семинарских) занятий: обсуждение теоретических вопросов, подготовка рефератов, решение ситуационных задач, круглые столы, научные диспуты с участием практических работников и ученых, выполнение кейсов, деловые игры и т.п. Проверка усвоения отдельных (ключевых) тем может осуществляться посредством проведения коллоквиума.

Подготовка к практическому занятию заключается в подробном изучении конспекта лекции, учебной и научной литературы, основные положения которых студенту рекомендуется конспектировать.

Активное участие в работе на практических и семинарских занятиях предполагает выступления на них, дополнение ответов однокурсников, коллективное обсуждение спорных вопросов и проблем, что способствует формированию у студентов навыков формулирования, аргументации и отстаивания выработанного решения, умения его защитить в дискуссии и представить дополнительные аргументы в его пользу. Активная работа на семинарском или практическом занятии способствует также формированию у студентов навыков публичного выступления, умения ясно, последовательно, логично и аргументировано излагать свои мысли.

При выступлении на семинарских или практических занятиях студентам разрешается пользоваться конспектами для цитирования позиций ученых. По окончании ответа другие студенты могут дополнить выступление сокурсника, отметить его спорные или недостаточно аргументированные стороны, проанализировать позиции ученых, о которых не сказал предыдущий выступающий.

В конце занятия, после подведения его итогов преподавателем студентам рекомендуется внести изменения в свои конспекты, отметить информацию, прозвучавшую в выступлениях других студентов, дополнения, сделанные преподавателем и не отраженные в конспекте.

Практические занятия требуют предварительной теоретической подготовки по соответствующей теме: изучения учебной и дополнительной литературы, в необходимых случаях ознакомления с нормативным материалом. Рекомендуется при этом вначале изучить вопросы темы по учебной литературе. Если по теме прочитана лекция, то непременно надо использовать материал лекции

Дополнительные источники и литература для подготовки:

1. Социология : учебник для вузов / А. Е. Хренов [и др.] ; под общей редакцией А. С. Тургаева. — 2-е изд., испр. и доп. — Москва : Издательство Юрайт, 2023. — 425 с. — (Высшее образование). — ISBN 978-5-534-15922-6. — Текст : электронный // Образовательная платформа Юрайт [сайт]. — URL: <https://urait.ru/bcode/510286>
2. Латышева, В. В. Социология : учебник для вузов / В. В. Латышева. — 2-е изд., испр. и доп. — Москва : Издательство Юрайт, 2023. — 203 с. — (Высшее образование). — ISBN 978-5-534-07894-7. — Текст : электронный // Образовательная платформа Юрайт [сайт]. — URL: <https://urait.ru/bcode/513622>
3. Кухарчук, Д. В. Социология : учебник и практикум для вузов / Д. В. Кухарчук. — Москва : Издательство Юрайт, 2023. — 321 с. — (Высшее образование). — ISBN 978-5-534-02706-8. — Текст : электронный // Образовательная платформа Юрайт [сайт]. — URL: <https://urait.ru/bcode/512008>
4. Кравченко, С. А. Социология в 2 т. Т. 1. Классические теории через призму социологического воображения : учебник для академического бакалавриата / С. А. Кравченко. — Москва : Издательство Юрайт, 2022. — 584 с. — (Бакалавр. Академический курс). — ISBN 978-5-9916-3823-4. — Текст : электронный // Образовательная платформа Юрайт [сайт]. — URL: <https://urait.ru/bcode/507884>
5. Воронцов, А. В. История российской социологии : учебное пособие для вузов / А. В. Воронцов, М. Б. Глотов, И. А. Громов ; под общей редакцией М. Б. Глотова. — Москва : Издательство Юрайт, 2023. — 180 с. — (Высшее образование). — ISBN 978-5-9916-6076-1. — Текст : электронный // Образовательная платформа Юрайт [сайт]. — URL: <https://urait.ru/bcode/511957>
6. Зерчанинова, Т. Е. Социология : учебник для вузов / Т. Е. Зерчанинова, Е. С. Баразгова. — 3-е изд., испр. и доп. — Москва : Издательство Юрайт, 2023. — 202 с. — (Высшее образование). — ISBN 978-5-534-04697-7. — Текст : электронный // Образовательная платформа Юрайт [сайт]. — URL: <https://urait.ru/bcode/513088>

Практические занятия по теме: Визуальные исследования (визуальная социология и визуальная антропология).

Задание.

Подготовить ответы на вопросы

Вопросы:

1. Введение в визуальную антропологию.
2. Методы визуальной антропологии.
3. Введение в визуальную социологию.
4. Методы визуальной социологии.

Методические рекомендации:

Практические (семинарские, коллоквиумы) занятия представляют собой одну из важных форм работы студентов непосредственно в учебной аудитории под руководством преподавателя.

В зависимости от изучаемой темы и ее специфики преподаватель выбирает или сочетает следующие формы проведения практических (семинарских) занятий: обсуждение теоретических вопросов, подготовка рефератов, решение ситуационных задач, круглые столы, научные диспуты с участием практических работников и ученых, выполнение кейсов, деловые игры и т.п. Проверка усвоения отдельных (ключевых) тем может осуществляться посредством проведения коллоквиума.

Подготовка к практическому занятию заключается в подробном изучении конспекта лекции, учебной и научной литературы, основные положения которых студенту рекомендуется конспектировать.

Активное участие в работе на практических и семинарских занятиях предполагает выступления на них, дополнение ответов однокурсников, коллективное обсуждение спорных вопросов и проблем, что способствует формированию у студентов навыков формулирования, аргументации и отстаивания выработанного решения, умения его защитить в дискуссии и представить дополнительные аргументы в его пользу. Активная работа на семинарском или практическом занятии способствует также формированию у студентов навыков публичного выступления, умения ясно, последовательно, логично и аргументировано излагать свои мысли.

При выступлении на семинарских или практических занятиях студентам разрешается пользоваться конспектами для цитирования позиций ученых. По окончании ответа другие студенты могут дополнить выступление сокурсника, отметить его спорные или недостаточно аргументированные стороны, проанализировать позиции ученых, о которых не сказал предыдущий выступающий.

В конце занятия, после подведения его итогов преподавателем студентам рекомендуется внести изменения в свои конспекты, отметить информацию, прозвучавшую в выступлениях других студентов, дополнения, сделанные преподавателем и не отраженные в конспекте.

Практические занятия требуют предварительной теоретической подготовки по соответствующей теме: изучения учебной и дополнительной литературы, в необходимых случаях ознакомления с нормативным материалом. Рекомендуется при этом вначале изучить вопросы темы по учебной литературе. Если по теме прочитана лекция, то непременно надо использовать материал лекции

Дополнительные источники и литература для подготовки:

1. Социология : учебник для вузов / А. Е. Хренов [и др.] ; под общей редакцией А. С. Тургаева. — 2-е изд., испр. и доп. — Москва : Издательство Юрайт, 2023. — 425 с. — (Высшее образование). — ISBN 978-5-534-15922-6. — Текст : электронный // Образовательная платформа Юрайт [сайт]. — URL: <https://urait.ru/bcode/510286>
2. Латышева, В. В. Социология : учебник для вузов / В. В. Латышева. — 2-е изд., испр. и доп. — Москва : Издательство Юрайт, 2023. — 203 с. — (Высшее образование). — ISBN 978-5-534-07894-7. — Текст : электронный // Образовательная платформа Юрайт [сайт]. — URL: <https://urait.ru/bcode/513622>
3. Кухарчук, Д. В. Социология : учебник и практикум для вузов / Д. В. Кухарчук. — Москва : Издательство Юрайт, 2023. — 321 с. — (Высшее образование). — ISBN 978-5-534-02706-8. — Текст : электронный // Образовательная платформа Юрайт [сайт]. — URL: <https://urait.ru/bcode/512008>

4. *Кравченко, С. А.* Социология в 2 т. Т. 1. Классические теории через призму социологического воображения : учебник для академического бакалавриата / С. А. Кравченко. — Москва : Издательство Юрайт, 2022. — 584 с. — (Бакалавр. Академический курс). — ISBN 978-5-9916-3823-4. — Текст : электронный // Образовательная платформа Юрайт [сайт]. — URL: <https://urait.ru/bcode/507884>
5. *Воронцов, А. В.* История российской социологии : учебное пособие для вузов / А. В. Воронцов, М. Б. Глозов, И. А. Громов ; под общей редакцией М. Б. Глозова. — Москва : Издательство Юрайт, 2023. — 180 с. — (Высшее образование). — ISBN 978-5-9916-6076-1. — Текст : электронный // Образовательная платформа Юрайт [сайт]. — URL: <https://urait.ru/bcode/511957>
6. *Зерчанинова, Т. Е.* Социология : учебник для вузов / Т. Е. Зерчанинова, Е. С. Баразгова. — 3-е изд., испр. и доп. — Москва : Издательство Юрайт, 2023. — 202 с. — (Высшее образование). — ISBN 978-5-534-04697-7. — Текст : электронный // Образовательная платформа Юрайт [сайт]. — URL: <https://urait.ru/bcode/513088>

МЕТОДИЧЕСКИЕ РЕКОМЕНДАЦИИ К САМОСТОЯТЕЛЬНОЙ РАБОТЕ

Самостоятельная работа по теме 1. Визуальная культура

Темы рефератов:

1. Основные элементы нарративной структуры кино
2. Фильм как источник антропологического знания
3. Подходы к изучению визуальных образов: «контент» и «контекст»
4. Классовые конвенции фотографирования как категория визуальной антропологии
5. Фильмические и кинематографические коды: разрабатывая методику визуальной антропологии.
6. Партисипаторный проект Сола Уорта и Джона Адэйра.
7. Документальный проект Мэри Эллен Марк и Карэн Фолджер Джейкобс
8. Punctum и studium по Р. Барту
9. Р. Барт о коннотации и денотации.
10. Партисипаторные и акционистские методы в визуальной антропологии: к вопросу дизайна исследования
11. М. Ренов о функциях документального кино
12. П. Бурдые об основных функциях семейной фотографии
13. Р. Барт об основных идеях семиотики газетной фотографии
14. Б. Колб о стадиях фото-интервью
15. Представление о художественной фотографии у П. Бурдые
17. Визуальная социология П. Штомпка

Методические рекомендации:

Требование к студентам по выполнению самостоятельной работы по дисциплине. Самостоятельная работа студентов является важной частью в рамках данного курса и предполагает усвоение теоретического материала в индивидуальном режиме на базе изучения и систематизации материалов первоисточников, монографий, статей, отработку навыков работы с базами демографических данных из различных источников. Она осуществляется под руководством преподавателя и протекает в форме делового взаимодействия: студент получает непосредственные указания, рекомендации преподавателя по организации самостоятельной деятельности в рамках изучения определенного демографического процесса или явления, а преподаватель выполняет функцию управления через учет, контроль и коррекцию действий. Содержание самостоятельной работы студентов имеет двуединый характер. С одной стороны, это совокупность учебных и практических заданий, которые должен выполнить студент в

процессе обучения - предмет его деятельности. С другой стороны, это способ научной и учебной деятельности студента по выполнению соответствующего теоретического или практического задания.

Свое внешнее выражение содержание самостоятельной работы находит в различных организационных формах учебной внеаудиторной деятельности в ходе самостоятельного выполнения заданий по конкретной теме. Планирование самостоятельной работы студент осуществляет самостоятельно, исходя из тематического плана дисциплины.

Собственно, самостоятельная работа выполняется в удобные для студентов часы и представляется преподавателю для проверки после завершения изучения определенного блока рабочей образовательной программы. Данный формат предусматривает наличие таких личностных качеств у обучающихся, как организованность, умение планировать свою работу, креативность, и навыков: поиска информации из различных источников, обоснования выбора качественных и количественных показателей, собранных современными методами анализа данных, для выявления значимых социально-демографических проблем и закономерностей развития общества в целом или отдельного региона.

Подготовка к тестированию. Тестирование – это не только форма контроля, но и метод углубления, закрепления знаний обучающихся. Задача тестирования - добиться глубокого изучения отобранного материала, пробудить у обучающегося стремление к изучению дополнительной литературы. Подготовка включает в себя изучение рекомендованной литературы, лекционного материала, конспектирование дополнительных источников. Чтение и запоминание текста индивидуально. Желательно сначала прочитать текст целиком, потом выделить в нем главные мысли, разделить текст на части, составить план текста, выделить логическую связь между этими пунктами и потом еще раз перечитать и пересказать.

Подготовка к опросу включает в себя повторение пройденного материала по теме предстоящего опроса. Помимо основного материала студент должен изучить дополнительную рекомендованную литературу и информацию по теме, в том числе с использованием Интернет-ресурсов. Опрос предполагает устный ответ студента на один основной и несколько дополнительных вопросов преподавателя. Ответ студента должен представлять собой развернутое, связанное, логически выстроенное сообщение. При выставлении оценки преподаватель учитывает правильность ответа по содержанию, его последовательность, самостоятельность суждений и выводов, умение связывать теоретические положения с практикой, в том числе и с будущей профессиональной деятельностью.

Контроль самостоятельной работы студента осуществляется посредством текущего и промежуточного контроля. Текущий контроль осуществляется на практических занятиях в ходе проверки отдельных видов самостоятельной работы, выполненной студентами. Промежуточный контроль самостоятельной работы осуществляется в ходе промежуточной аттестации обучающихся.

Рекомендации по работе с литературой:

- ознакомьтесь с аннотациями к рекомендованной литературе и определите основной метод изложения материала того или иного источника;
- составьте собственные аннотации к другим источникам на карточках, что поможет при подготовке рефератов, текстов речей, при подготовке к форме отчетности;
- выберите те источники, которые наиболее подходят для изучения конкретной темы.

Реферат - это сжатое изложение основной информации первоисточника на основе ее смысловой переработки. Этапы работы над рефератом: выбор темы, подбор и изучение основных источников по теме, составление библиографии, обработка и систематизация информации, разработка плана реферата, написание реферата. Примерная структура реферата:

титульный лист, оглавление, введение, основная часть, заключение, список литературы, приложение.

Защита реферата. Использование мультимедийных возможностей во время докладов преследует следующие цели: демонстрация возможностей и способностей организации доклада в соответствии с современными требованиями и с использованием современных информационных технологий; наглядное представление основных положений доклада; повышение эффективности доклада за счет одновременного изложения материала и показа демонстрационных фрагментов (аудио-визуальная подача материала); поддержание интереса к материалу изложения.

Докладчик вправе выбрать программное обеспечение для презентации своего доклада, однако следует учесть совместимость ПО с теми компьютерами, где будет проходить презентация, поэтому данные методические рекомендации разработаны для установленного в университете лицензионного пакета Microsoft Office.

Подготовка доклада с презентацией состоит из следующих этапов:

1. Подготовка текста доклада по рекомендованным источникам.
2. Разработка структуры презентации.
3. Создание презентации в Microsoft PowerPoint.
4. Репетиция доклада с использованием презентации.

Если вы готовите доклад на семинар, внимательно просмотрите рекомендованную литературу по вашей теме и составьте план доклада. Вы также можете осуществить поиск научных публикаций по ключевым словам в сети Интернет.

Обращайте внимание на дату публикации и фамилию автора (или издательство). Слишком старый год издания (более 5 лет для актуальных исследований и более 10 лет для фундаментальных наук) может не содержать современных точек зрения по интересующему вас вопросу. Исключение может составить рассмотрение истории вопроса. К частным исследованиям также подходите критически.

Приветствуется предоставление разных подходов к решению проблемы: неоднозначность способствует развитию дискуссии и создает почву для формирования умения анализировать и обобщать полученную информацию. Составьте текст выступления. Теоретические положения должны быть проиллюстрированы примерами. Поскольку доклад будет поддержан презентацией, включите в текст таблицы, схемы, рисунки и диаграммы – все то, что поможет слушателям проникнуть в суть проблемы и облегчит ее понимание. Сплошная текстовая информация затрудняет восприятие, поэтому продумайте схематическую и графическую форму подачи материала там, где это возможно.

Структура презентации должна соответствовать плану (структуре) доклада. Титульный слайд должен содержать название доклада, имя докладчика. Также на первый слайд можно поместить название и логотип университета и / или подразделения, в котором происходит доклад.

Очередность слайдов должна четко соответствовать структуре вашего доклада. Не планируйте в процессе доклада возвращаться к предыдущим слайдам или перелистывать их вперед, это усложнит процесс и может сбить ход ваших рассуждений. Слайды можно пронумеровать с указанием общего количества слайдов в презентации. Таким образом, вы позволите аудитории понимать, сколько слайдов осталось до конца вашего доклада, а также задавать вопросы по теме вашего выступления со ссылкой на номер слайда.

Слайды должны демонстрировать лишь основные положения доклада в тезисном (конспектном) формате.

В случае если объемный текст нужен на экране (определение, цитата и пр.), настоятельно рекомендуется его разбивка на составляющие компоненты и/или визуальное акцентирование ключевых фрагментов (другим цветом, начертанием, размером и т.д.).

Слишком частая смена слайдов неэффективна (менее 10-15 секунд на один слайд). При разделении готового текста доклада на слайды рекомендуется засекать время «проговаривания» одного слайда.

Рекомендуемое общее количество слайдов может варьироваться от 10 до 20 (в зависимости от информационной насыщенности слайдов).

Дополнительные источники и литература для подготовки:

1. Социология : учебник для вузов / А. Е. Хренов [и др.] ; под общей редакцией А. С. Тургаева. — 2-е изд., испр. и доп. — Москва : Издательство Юрайт, 2023. — 425 с. — (Высшее образование). — ISBN 978-5-534-15922-6. — Текст : электронный // Образовательная платформа Юрайт [сайт]. — URL: <https://urait.ru/bcode/510286>
2. Латышева, В. В. Социология : учебник для вузов / В. В. Латышева. — 2-е изд., испр. и доп. — Москва : Издательство Юрайт, 2023. — 203 с. — (Высшее образование). — ISBN 978-5-534-07894-7. — Текст : электронный // Образовательная платформа Юрайт [сайт]. — URL: <https://urait.ru/bcode/513622>
3. Кухарчук, Д. В. Социология : учебник и практикум для вузов / Д. В. Кухарчук. — Москва : Издательство Юрайт, 2023. — 321 с. — (Высшее образование). — ISBN 978-5-534-02706-8. — Текст : электронный // Образовательная платформа Юрайт [сайт]. — URL: <https://urait.ru/bcode/512008>
4. Кравченко, С. А. Социология в 2 т. Т. 1. Классические теории через призму социологического воображения : учебник для академического бакалавриата / С. А. Кравченко. — Москва : Издательство Юрайт, 2022. — 584 с. — (Бакалавр. Академический курс). — ISBN 978-5-9916-3823-4. — Текст : электронный // Образовательная платформа Юрайт [сайт]. — URL: <https://urait.ru/bcode/507884>
5. Воронцов, А. В. История российской социологии : учебное пособие для вузов / А. В. Воронцов, М. Б. Глотов, И. А. Громов ; под общей редакцией М. Б. Глотова. — Москва : Издательство Юрайт, 2023. — 180 с. — (Высшее образование). — ISBN 978-5-9916-6076-1. — Текст : электронный // Образовательная платформа Юрайт [сайт]. — URL: <https://urait.ru/bcode/511957>
6. Зерчанинова, Т. Е. Социология : учебник для вузов / Т. Е. Зерчанинова, Е. С. Баразгова. — 3-е изд., испр. и доп. — Москва : Издательство Юрайт, 2023. — 202 с. — (Высшее образование). — ISBN 978-5-534-04697-7. — Текст : электронный // Образовательная платформа Юрайт [сайт]. — URL: <https://urait.ru/bcode/513088>

Самостоятельная работа по теме 1. Визуальная культура

Работа с источниками, анализ текстов на колоквиуме - На практическом занятии (колоквиум) будет выдан текст, необходимо будет его прочитать и описать научные методы, методологии и подходы, которые использует автор. Оценить следующие параметры текста:

А. Структура работы

- имеет ли текст четко прослеживающуюся структуру (Вводная часть, основная часть, заключение, список литературы)? Как обозначены отдельные части структуры (вводные речевые обороты, заголовки?).

Б. Вид исследования

- Является статья теоретической или эмпирической? Или практической?

В. Необходимо будет осуществить анализ и интерпретацию текста с опорой на терминологию визуальной социологии, визуальной антропологии. Объяснить, какое место в истории развития визуальной культуры занимает данный текст, как он построен, какие используются приемы.

Пример текста:

«Визуальная антропология является устоявшейся международной дисциплиной с подчеркиваемым уклоном в исследование этно-визуальных особенностей фольклорной

культуры, будь то деревня или город. Задача этно-визуальной антропологии заключается в понимании того, «как культура себя запечатляет и запечатляется извне»[2]. Такое понимание визуальной антропологии можно назвать, как современным этапом постфольклористики, возмещающим задачи прежнего изучения фольклора, так и ставящим новые проблемы именно визуальной, фотографической, будь то действительно фотография, видеофильм или короткометражный фильм, фиксации и анализа различных этнологических аспектов социума, религии, политики, культуры. Если отечественная практика визуальной антропологии основывается, как правило, на видеоанализе фольклорной и региональной тематики[3], то зарубежные антропологи работают и с собственно искусством и архитектурой. На первый взгляд, в последнем случае антропологии нарушают свое же кредо. Направленность их исследований больше походит на привычную нам научную интерпретацию. Такова, например, ориентированность Американской ассоциации визуальной антропологии (The Society for Visual Anthropology – SVA[4]).

В нашем случае в достаточно широкое русло существующей визуальной антропологии мы намерены ввести специфический антропологический дискурс, содержательным наполнением которого окажутся, помимо искусства и архитектуры, проблемное поле средневековой, классической и новейшей философии. Весьма близкими к нашему пониманию визуальной антропологии является интереснейший опыт интеллектуальной работы Валерия Подороги с современными московскими художниками[5]. Зная направление исследований Подороги, нетрудно понять, что визуальная антропология является отдельным направлением внутри философской антропологии со всеми вытекающими последствиями в области поставленных задач и методических приемов исследования.

В отличие от отечественных и западных коллег, которые в визуальной антропологии видят, прежде всего, ее репрезентативное начало, мы настроены на исследование того, как, каким образом антропологическая доминанта в прошлом и настоящем позволяет состояться тому, что оказывается так или иначе представленным в искусстве и архитектуре. В таком контексте рассуждений визуальная антропология нацелена на выведение правил организации. Если угодно, то в нашем исследовании мы можем с охотой соскользнуть и в область поэтики, в поисках правил топологической и тропологической организации визуального пространства в искусстве и архитектуре.

Между прочим, в последние годы появилась новая дисциплина, ее называют визуализирующей поэтикой (*visualizing poesis or poetry*). Визуализирующая поэтика, по мысли ее теоретиков, имея прямое отношение к «представлению текста, как образа», занимает посредствующее место между пространствами текста и изображения. Теоретики этого направления убеждены, что текст также обладает визуально-пространственными свойствами, а, следовательно, их выводы имеют прямое отношение к нашей теме. Однако западные теоретики плохо знают рассуждения Д.С. Лихачева об «орнаментальном стиле» в древнерусской литературе и искусстве, и «пространственной кривизне орнамента» П. Флоренского, что вполне может быть введено в границы визуальной поэтики и антропологии. Антропологическими измерениями орнаментальных форм в поэзии, искусстве и архитектуре Ирана следовало бы заняться давно (см. последнюю часть нашей работы).

Определяя цели и задачи визуальной антропологии в искусстве и архитектуре, мы ставим вопрос одновременно шире и глубже представления человека в различных культурах. Визуализация человека не может состояться без осознания и восприятия конкретного, но и одновременно пространного и целостного пространства, отмеченного глубиной замысла художника или архитектора. По этой причине мы, в частности, обращаемся к гештальту, который призван вскрыть тот модус пространственного видения, в результате

которого обнаруживается причастность образа человека к первоначально непредусмотренным значениям и формам[6].

В этот момент и встает вопрос, а в чем разница между этнологическим и нашим подходом к визуальной антропологии? Если в первом случае фиксируется среда обитания человека, то в нашем случае речь идет о гаптическом пространстве, т.е. пространстве, означенном касаниями человека, скажем, в его личной квартире. Визуальная антропология в нашем случае работает с пространством, которое усеяно касаниями человека, непосредственными и дистантными также. Если современная культура в большей мере полагается на касания дистантные, чему в немалой степени способствуют кино и телевидения, то в древности и средневековье само существование гаптического пространства человека во многом предназначалось для тактильной жизнедеятельности человека. До сих пор посещение религиозных святынь связывается с неперенными касаниями оболочки архитектурно-моленных памятных мест и вещей (например, иконы). Именно так поступают современные иудеи со Стеной Плача, а самые экзальтированные мусульмане в рыданиях прикасаются к оголенной части Каабы. Эти касания оболочки вещи, как мы можем понять, имеют отношение к самой сути той же вещи. Как известно, оболочка, в отличие от поверхности, всегда указывает на внутрисложенное.

Напрашивается вывод: до тех пор пока человек тактильно не обозначил зону своего конкретного или потенциального присутствия, не вывел инварианты этого присутствия, а следовательно, не создал своего гаптического присутствия, пространства нет как такового. Как говорил Гибсон, пространство является категорией исключительно антропологического свойства, откуда человек не увидит земли под ногами и неба над головой, пространства нет[7]. Когда шпили готических соборов «укалывают небо» (Мандельштам), они создают верхнюю границу пространственного присутствия и архитектуры, и людей, находящихся в них или в пределах зрительной досягаемости.

Визуальная антропология в нашем случае отличается от традиционных представлений теории искусства о человеке и тем, что в область ее интересов входят особые аналитические техники, в целом имеющие отношение к феноменологии и дискурсанализу. Визуальную антропологию интересуют не собственно факт изображения человека в искусстве и архитектуре, а выведение определенных сил и силовых полей, воздействующих на сложение истоков образа человека, и одновременно на ментальную деятельность древнего, средневекового и современного наблюдателя. То есть, визуальная антропология обладает явным интерактивным началом. Для составления же того или иного дискурса существенным является выведение меры и порядка представления образа человека. Мера и порядок задают определенное силовое поле, под воздействием которого складывается образная система отдельной временной протяженности искусства и архитектуры» (Шакуров Ш. Визуальная антропология: пространственное видение и методы изображения человека // *Труды Отделения историко-филологических наук РАН – 2006, М., Наука, 2007*).

Методические рекомендации:

Требование к студентам по выполнению самостоятельной работы по дисциплине. Самостоятельная работа студентов является важной частью в рамках данного курса и предполагает усвоение теоретического материала в индивидуальном режиме на базе изучения и систематизации материалов первоисточников, монографий, статей, отработку навыков работы с базами демографических данных из различных источников. Она осуществляется под руководством преподавателя и протекает в форме делового взаимодействия: студент получает непосредственные указания, рекомендации преподавателя по организации самостоятельной деятельности в рамках изучения определенного демографического процесса или явления, а преподаватель выполняет

функцию управления через учет, контроль и коррекцию действий. Содержание самостоятельной работы студентов имеет двуединый характер. С одной стороны, это совокупность учебных и практических заданий, которые должен выполнить студент в процессе обучения - предмет его деятельности. С другой стороны, это способ научной и учебной деятельности студента по выполнению соответствующего теоретического или практического задания.

Свое внешнее выражение содержание самостоятельной работы находит в различных организационных формах учебной внеаудиторной деятельности в ходе самостоятельного выполнения заданий по конкретной теме. Планирование самостоятельной работы студент осуществляет самостоятельно, исходя из тематического плана дисциплины.

Собственно, самостоятельная работа выполняется в удобные для студентов часы и представляется преподавателю для проверки после завершения изучения определенного блока рабочей образовательной программы. Данный формат предусматривает наличие таких личностных качеств у обучающихся, как организованность, умение планировать свою работу, креативность, и навыков: поиска информации из различных источников, обоснования выбора качественных и количественных показателей, собранных современными методами анализа данных, для выявления значимых социально-демографических проблем и закономерностей развития общества в целом или отдельного региона.

Рекомендации по работе с литературой:

- ознакомьтесь с аннотациями к рекомендованной литературе и определите основной метод изложения материала того или иного источника;
- составьте собственные аннотации к другим источникам на карточках, что поможет при подготовке рефератов, текстов речей, при подготовке к форме отчетности;
- выберите те источники, которые наиболее подходят для изучения конкретной темы.

Дополнительные источники и литература для подготовки:

1. Социология : учебник для вузов / А. Е. Хренов [и др.] ; под общей редакцией А. С. Тургаева. — 2-е изд., испр. и доп. — Москва : Издательство Юрайт, 2023. — 425 с. — (Высшее образование). — ISBN 978-5-534-15922-6. — Текст : электронный // Образовательная платформа Юрайт [сайт]. — URL: <https://urait.ru/bcode/510286>
2. Латышева, В. В. Социология : учебник для вузов / В. В. Латышева. — 2-е изд., испр. и доп. — Москва : Издательство Юрайт, 2023. — 203 с. — (Высшее образование). — ISBN 978-5-534-07894-7. — Текст : электронный // Образовательная платформа Юрайт [сайт]. — URL: <https://urait.ru/bcode/513622>
3. Кухарчук, Д. В. Социология : учебник и практикум для вузов / Д. В. Кухарчук. — Москва : Издательство Юрайт, 2023. — 321 с. — (Высшее образование). — ISBN 978-5-534-02706-8. — Текст : электронный // Образовательная платформа Юрайт [сайт]. — URL: <https://urait.ru/bcode/512008>
4. Кравченко, С. А. Социология в 2 т. Т. 1. Классические теории через призму социологического воображения : учебник для академического бакалавриата / С. А. Кравченко. — Москва : Издательство Юрайт, 2022. — 584 с. — (Бакалавр. Академический курс). — ISBN 978-5-9916-3823-4. — Текст : электронный // Образовательная платформа Юрайт [сайт]. — URL: <https://urait.ru/bcode/507884>
5. Воронцов, А. В. История российской социологии : учебное пособие для вузов / А. В. Воронцов, М. Б. Глотов, И. А. Громов ; под общей редакцией М. Б. Глотова. — Москва : Издательство Юрайт, 2023. — 180 с. — (Высшее образование). — ISBN 978-5-9916-6076-1. — Текст : электронный // Образовательная платформа Юрайт [сайт]. — URL: <https://urait.ru/bcode/511957>

Зерчанинова, Т. Е. Социология : учебник для вузов / Т. Е. Зерчанинова, Е. С. Баразгова. — 3-е изд., испр. и доп. — Москва : Издательство Юрайт, 2023. — 202 с. — (Высшее образование). — ISBN 978-5-534-04697-7. — Текст : электронный // Образовательная платформа Юрайт [сайт]. — URL: <https://urait.ru/bcode/513088>

Самостоятельная работа по теме 2. Визуальные исследования (визуальная социология и визуальная антропология)

Подготовка эссе.

Тема эссе:

1. Анализ семейного фотоальбома методами визуальной антропологии и визуальной социологии

Эссе представляет собой рукопись с изложением результатов проведенного исследования по избранной проблеме. Она должна быть отпечатана компьютерным способом. Текст печатается на бумаге формата "А4" с одной стороны листа, набранного в текстовом редакторе Microsoft Word - 14 шрифтом Times New Roman, 1,5 интервалом. Параметры страницы: левое поле - 3 см; правое - 1,5 см; верхнее и нижнее - 2 см. Первая строка абзаца - отступ 1,25 см.

Методические рекомендации:

Эссе - Средство, позволяющее оценить умение обучающегося письменно излагать суть поставленной проблемы, самостоятельно проводить анализ этой проблемы с использованием концепций и аналитического инструментария соответствующей дисциплины, делать выводы, обобщающие авторскую позицию по поставленной проблеме.

Эссе представляет собой рукопись с изложением результатов проведенного исследования по избранной проблеме. Она должна быть отпечатана компьютерным способом. Текст печатается на бумаге формата "А4" с одной стороны листа, набранного в текстовом редакторе Microsoft Word - 14 шрифтом Times New Roman, 1,5 интервалом. Параметры страницы: левое поле - 3 см; правое - 1,5 см; верхнее и нижнее - 2 см. Первая строка абзаца - отступ 1,25 см.

Письменная работа представляет собой такую форму образовательной деятельности обучающихся, которая позволяет нацелить обучающихся на самостоятельное решение конкретных практических задач. Письменная работа выполняется в аудитории самостоятельно по вопросам, а также задачам, которые позволяют определить степень форсированности творческих навыков и компетенций обучающихся. Для подготовки к письменной работе обучающихся рекомендуется определить круг источников, которые станут для вас основным предметом исследования. К ним могут относиться: рекомендованная преподавателем литература (теоретическая и публицистическая), тексты журналистских материалов, опубликованные за определенный период времени и в определенном издании, конспекты лекций, предложенные преподавателем или записанные на лекциях собственноручно и т.д. Выбрав источник, проштудируйте его на предмет поиска ответов на поставленные вопросы, которые и будут являться средством контроля. Также необходимо уточнить все неясные стороны вопросов, предложенных преподавателем. При этом, имеет значение как формулировка вопроса - она не должна вызывать в свою очередь недоумения, и его объем - какое количество информации следует изучить для полного изложения ответа на данный вопрос. При подготовке к письменной работе также важно уточнить ее форму - задачник, квест, проблемная ситуация и т.д. Это поможет вам сосредоточиться на тех или иных источниках и обозначить для себя наиболее проблемные точки при анализе своих знаний.

Требование к студентам по выполнению самостоятельной работы по дисциплине. Самостоятельная работа студентов является важной частью в рамках данного курса и предполагает усвоение теоретического материала в индивидуальном режиме на базе изучения и систематизации материалов первоисточников, монографий, статей, отработку навыков работы с базами демографических данных из различных источников. Она осуществляется под руководством преподавателя и протекает в форме делового взаимодействия: студент получает непосредственные указания, рекомендации преподавателя по организации самостоятельной деятельности в рамках изучения определенного демографического процесса или явления, а преподаватель выполняет функцию управления через учет, контроль и коррекцию действий. Содержание самостоятельной работы студентов имеет двуединый характер. С одной стороны, это совокупность учебных и практических заданий, которые должен выполнить студент в процессе обучения - предмет его деятельности. С другой стороны, это способ научной и учебной деятельности студента по выполнению соответствующего теоретического или практического задания.

Свое внешнее выражение содержание самостоятельной работы находит в различных организационных формах учебной внеаудиторной деятельности в ходе самостоятельного выполнения заданий по конкретной теме. Планирование самостоятельной работы студент осуществляет самостоятельно, исходя из тематического плана дисциплины.

Собственно, самостоятельная работа выполняется в удобные для студентов часы и представляется преподавателю для проверки после завершения изучения определенного блока рабочей образовательной программы. Данный формат предусматривает наличие таких личностных качеств у обучающихся, как организованность, умение планировать свою работу, креативность, и навыков: поиска информации из различных источников, обоснования выбора качественных и количественных показателей, собранных современными методами анализа данных, для выявления значимых социально-демографических проблем и закономерностей развития общества в целом или отдельного региона.

Дополнительные источники и литература для подготовки:

6. Социология : учебник для вузов / А. Е. Хренов [и др.] ; под общей редакцией А. С. Тургаева. — 2-е изд., испр. и доп. — Москва : Издательство Юрайт, 2023. — 425 с. — (Высшее образование). — ISBN 978-5-534-15922-6. — Текст : электронный // Образовательная платформа Юрайт [сайт]. — URL: <https://urait.ru/bcode/510286>
7. Латышева, В. В. Социология : учебник для вузов / В. В. Латышева. — 2-е изд., испр. и доп. — Москва : Издательство Юрайт, 2023. — 203 с. — (Высшее образование). — ISBN 978-5-534-07894-7. — Текст : электронный // Образовательная платформа Юрайт [сайт]. — URL: <https://urait.ru/bcode/513622>
8. Кухарчук, Д. В. Социология : учебник и практикум для вузов / Д. В. Кухарчук. — Москва : Издательство Юрайт, 2023. — 321 с. — (Высшее образование). — ISBN 978-5-534-02706-8. — Текст : электронный // Образовательная платформа Юрайт [сайт]. — URL: <https://urait.ru/bcode/512008>
9. Кравченко, С. А. Социология в 2 т. Т. 1. Классические теории через призму социологического воображения : учебник для академического бакалавриата / С. А. Кравченко. — Москва : Издательство Юрайт, 2022. — 584 с. — (Бакалавр. Академический курс). — ISBN 978-5-9916-3823-4. — Текст : электронный // Образовательная платформа Юрайт [сайт]. — URL: <https://urait.ru/bcode/507884>
10. Воронцов, А. В. История российской социологии : учебное пособие для вузов / А. В. Воронцов, М. Б. Глотов, И. А. Громов ; под общей редакцией М. Б. Глотова. — Москва : Издательство Юрайт, 2023. — 180 с. — (Высшее образование). — ISBN 978-5-

9916-6076-1. — Текст : электронный // Образовательная платформа Юрайт [сайт]. — URL: <https://urait.ru/bcode/511957>
Зерчанинова, Т. Е. Социология : учебник для вузов / Т. Е. Зерчанинова, Е. С. Баразгова. — 3-е изд., испр. и доп. — Москва : Издательство Юрайт, 2023. — 202 с. — (Высшее образование). — ISBN 978-5-534-04697-7. — Текст : электронный // Образовательная платформа Юрайт [сайт]. — URL: <https://urait.ru/bcode/513088>

Самостоятельная работа по теме 2. Визуальные исследования (визуальная социология и визуальная антропология)

На практическом занятии (колоквиум) будет выдан текст, необходимо будет его прочитать и описать научные методы, методологии и подходы, которые использует автор. Оценить следующие параметры текста:

А. Структура работы

- имеет ли текст четко прослеживающуюся структуру (Вводная часть, основная часть, заключение, список литературы)? Как обозначены отдельные части структуры (вводные речевые обороты, заголовки?).

Б. Вид исследования

- Является статья теоретической или эмпирической? Или практической?

В. Необходимо будет осуществить анализ и интерпретацию текста с опорой на терминологию визуальной социологии, визуальной антропологии. Объяснить, какое место в истории развития визуальной культуры занимает данный текст, как он построен, какие используются приемы.

Пример текста:

«Визуальная антропология является устоявшейся международной дисциплиной с подчеркиваемым уклоном в исследование этно-визуальных особенностей фольклорной культуры, будь то деревня или город. Задача этно-визуальной антропологии заключается в понимании того, «как культура себя запечатляет и запечатляется извне»[2]. Такое понимание визуальной антропологии можно назвать, как современным этапом постфольклористики, возмещающим задачи прежнего изучения фольклора, так и ставящим новые проблемы именно визуальной, фотографической, будь то действительно фотография, видеофильм или короткометражный фильм, фиксации и анализа различных этнологических аспектов социума, религии, политики, культуры. Если отечественная практика визуальной антропологии основывается, как правило, на видеоанализе фольклорной и региональной тематики[3], то зарубежные антропологи работают и с собственно искусством и архитектурой. На первый взгляд, в последнем случае антропологии нарушают свое же кредо. Направленность их исследований больше походит на привычную нам научную интерпретацию. Такова, например, ориентированность Американской ассоциации визуальной антропологии (The Society for Visual Anthropology – SVA[4]).

В нашем случае в достаточно широкое русло существующей визуальной антропологии мы намерены ввести специфический антропологический дискурс, содержательным наполнением которого окажутся, помимо искусства и архитектуры, проблемное поле средневековой, классической и новейшей философии. Весьма близкими к нашему пониманию визуальной антропологии является интереснейший опыт интеллектуальной работы Валерия Подороги с современными московскими художниками[5]. Зная направление исследований Подороги, нетрудно понять, что визуальная антропология является отдельным направлением внутри философской антропологии со всеми вытекающими последствиями в области поставленных задач и методических приемов исследования.

В отличие от отечественных и западных коллег, которые в визуальной антропологии видят, прежде всего, ее репрезентативное начало, мы настроены на исследование того, как, каким образом антропологическая доминанта в прошлом и настоящем позволяет состояться тому, что оказывается так или иначе представленным в искусстве и архитектуре. В таком контексте рассуждений визуальная антропология нацелена на выведение правил организации. Если угодно, то в нашем исследовании мы можем с охотой соскользнуть и в область поэтики, в поисках правил топологической и тропологической организации визуального пространства в искусстве и архитектуре.

Между прочим, в последние годы появилась новая дисциплина, ее называют визуализирующей поэтикой (*visualizing poesis or poetry*). Визуализирующая поэтика, по мысли ее теоретиков, имея прямое отношение к «представлению текста, как образа», занимает посредствующее место между пространствами текста и изображения. Теоретики этого направления убеждены, что текст также обладает визуально-пространственными свойствами, а, следовательно, их выводы имеют прямое отношение к нашей теме. Однако западные теоретики плохо знают рассуждения Д.С. Лихачева об «орнаментальном стиле» в древнерусской литературе и искусстве, и «пространственной кривизне орнамента» П. Флоренского, что вполне может быть введено в границы визуальной поэтики и антропологии. Антропологическими измерениями орнаментальных форм в поэзии, искусстве и архитектуре Ирана следовало бы заняться давно (см. последнюю часть нашей работы).

Определяя цели и задачи визуальной антропологии в искусстве и архитектуре, мы ставим вопрос одновременно шире и глубже представления человека в различных культурах. Визуализация человека не может не состояться без осознания и восприятия конкретного, но и одновременно пространного и целостного пространства, отмеченного глубиной замысла художника или архитектора. По этой причине мы, в частности, обращаемся к гештальту, который призван вскрыть тот модус пространственного видения, в результате которого обнаруживается причастность образа человека к первоначально непредусмотренным значениям и формам[6].

В этот момент и встает вопрос, а в чем разница между этнологическим и нашим подходом к визуальной антропологии? Если в первом случае фиксируется среда обитания человека, то в нашем случае речь идет о гаптическом пространстве, т.е. пространстве, означенном касаниями человека, скажем, в его личной квартире. Визуальная антропология в нашем случае работает с пространством, которое усеяно касаниями человека, непосредственными и дистантными также. Если современная культура в большей мере полагается на касания дистантные, чему в немалой степени способствуют кино и телевидения, то в древности и средневековье само существование гаптического пространства человека во многом предназначалось для тактильной жизнедеятельности человека. До сих пор посещение религиозных святынь связывается с непременными касаниями оболочки архитектурно-моленных памятных мест и вещей (например, иконы). Именно так поступают современные иудеи со Стеной Плача, а самые экзальтированные мусульмане в рыданиях прикасаются к оголенной части Каабы. Эти касания оболочки вещи, как мы можем понять, имеют отношение к самой сути той же вещи. Как известно, оболочка, в отличие от поверхности, всегда указывает на внутрисложенное.

Напрашивается вывод: до тех пор пока человек тактильно не обозначил зону своего конкретного или потенциального присутствия, не вывел инварианты этого присутствия, а следовательно, не создал своего гаптического присутствия, пространства нет как такового. Как говорил Гибсон, пространство является категорией исключительно антропологического свойства, покуда человек не увидит земли под ногами и неба над головой, пространства нет[7]. Когда шпили готических соборов «укалывают небо» (Мандельштам), они создают верхнюю границу пространственного присутствия и архитектуры, и людей, находящихся в них или в пределах зрительной досягаемости.

Визуальная антропология в нашем случае отличается от традиционных представлений теории искусства о человеке и тем, что в область ее интересов входят особые аналитические техники, в целом имеющие отношение к феноменологии и дискурсанализу. Визуальную антропологию интересуют не собственно факт изображения человека в искусстве и архитектуре, а выведение определенных сил и силовых полей, воздействующих на сложение истоков образа человека, и одновременно на ментальную деятельность древнего, средневекового и современного наблюдателя. То есть, визуальная антропология обладает явным интерактивным началом. Для составления же того или иного дискурса существенным является выведение меры и порядка представления образа человека. Мера и порядок задают определенное силовое поле, под воздействием которого складывается образная система отдельной временной протяженности искусства и архитектуры» (Шакуров Ш. Визуальная антропология: пространственное видение и методы изображения человека // *Труды Отделения историко-филологических наук РАН – 2006, М., Наука, 2007*).

Методические рекомендации:

Требование к студентам по выполнению самостоятельной работы по дисциплине. Самостоятельная работа студентов является важной частью в рамках данного курса и предполагает усвоение теоретического материала в индивидуальном режиме на базе изучения и систематизации материалов первоисточников, монографий, статей, отработку навыков работы с базами демографических данных из различных источников. Она осуществляется под руководством преподавателя и протекает в форме делового взаимодействия: студент получает непосредственные указания, рекомендации преподавателя по организации самостоятельной деятельности в рамках изучения определенного демографического процесса или явления, а преподаватель выполняет функцию управления через учет, контроль и коррекцию действий. Содержание самостоятельной работы студентов имеет двуединый характер. С одной стороны, это совокупность учебных и практических заданий, которые должен выполнить студент в процессе обучения - предмет его деятельности. С другой стороны, это способ научной и учебной деятельности студента по выполнению соответствующего теоретического или практического задания.

Свое внешнее выражение содержание самостоятельной работы находит в различных организационных формах учебной внеаудиторной деятельности в ходе самостоятельного выполнения заданий по конкретной теме. Планирование самостоятельной работы студент осуществляет самостоятельно, исходя из тематического плана дисциплины.

Собственно, самостоятельная работа выполняется в удобные для студентов часы и представляется преподавателю для проверки после завершения изучения определенного блока рабочей образовательной программы. Данный формат предусматривает наличие таких личностных качеств у обучающихся, как организованность, умение планировать свою работу, креативность, и навыков: поиска информации из различных источников, обоснования выбора качественных и количественных показателей, собранных современными методами анализа данных, для выявления значимых социально-демографических проблем и закономерностей развития общества в целом или отдельного региона.

Рекомендации по работе с литературой:

- ознакомьтесь с аннотациями к рекомендованной литературе и определите основной метод изложения материала того или иного источника;
- составьте собственные аннотации к другим источникам на карточках, что поможет при подготовке рефератов, текстов речей, при подготовке к форме отчетности;
- выберите те источники, которые наиболее подходят для изучения конкретной темы.

Дополнительные источники и литература для подготовки:

11. Социология : учебник для вузов / А. Е. Хренов [и др.] ; под общей редакцией А. С. Тургаева. — 2-е изд., испр. и доп. — Москва : Издательство Юрайт, 2023. — 425 с. — (Высшее образование). — ISBN 978-5-534-15922-6. — Текст : электронный // Образовательная платформа Юрайт [сайт]. — URL: <https://urait.ru/bcode/510286>
 12. Латышева, В. В. Социология : учебник для вузов / В. В. Латышева. — 2-е изд., испр. и доп. — Москва : Издательство Юрайт, 2023. — 203 с. — (Высшее образование). — ISBN 978-5-534-07894-7. — Текст : электронный // Образовательная платформа Юрайт [сайт]. — URL: <https://urait.ru/bcode/513622>
 13. Кухарчук, Д. В. Социология : учебник и практикум для вузов / Д. В. Кухарчук. — Москва : Издательство Юрайт, 2023. — 321 с. — (Высшее образование). — ISBN 978-5-534-02706-8. — Текст : электронный // Образовательная платформа Юрайт [сайт]. — URL: <https://urait.ru/bcode/512008>
 14. Кравченко, С. А. Социология в 2 т. Т. 1. Классические теории через призму социологического воображения : учебник для академического бакалавриата / С. А. Кравченко. — Москва : Издательство Юрайт, 2022. — 584 с. — (Бакалавр. Академический курс). — ISBN 978-5-9916-3823-4. — Текст : электронный // Образовательная платформа Юрайт [сайт]. — URL: <https://urait.ru/bcode/507884>
 15. Воронцов, А. В. История российской социологии : учебное пособие для вузов / А. В. Воронцов, М. Б. Готов, И. А. Громов ; под общей редакцией М. Б. Глотова. — Москва : Издательство Юрайт, 2023. — 180 с. — (Высшее образование). — ISBN 978-5-9916-6076-1. — Текст : электронный // Образовательная платформа Юрайт [сайт]. — URL: <https://urait.ru/bcode/511957>
- Зерчанинова, Т. Е. Социология : учебник для вузов / Т. Е. Зерчанинова, Е. С. Баразгова. — 3-е изд., испр. и доп. — Москва : Издательство Юрайт, 2023. — 202 с. — (Высшее образование). — ISBN 978-5-534-04697-7. — Текст : электронный // Образовательная платформа Юрайт [сайт]. — URL: <https://urait.ru/bcode/513088>

