

МИНИСТЕРСТВО НАУКИ И ВЫСШЕГО ОБРАЗОВАНИЯ РОССИЙСКОЙ ФЕДЕРАЦИИ
Федеральное государственное бюджетное образовательное
учреждение инклюзивного высшего образования
**«Московский государственный
гуманитарно-экономический университет»
(ФГБОУ ИВО «МГГЭУ»)**

УТВЕРЖДАЮ

Проректор по учебно-методической работе

МЕТОДИЧЕСКИЕ РЕКОМЕНДАЦИИ К ОСВОЕНИЮ УЧЕБНОЙ ДИСЦИПЛИНЫ
Б1.О.01 Основы научно-исследовательской деятельности

образовательная программа 39.04.01 Социология

Направленность (профиль)

Современные технологии социологического изучения социальных проблем

Квалификация (степень) выпускника: магистр

Форма обучения: очная, заочная


Курс 1 семестр 1 – очная форма обучения

Курс 1 семестр 1 – заочная форма обучения

Москва 2023

Методические рекомендации разработаны на основании федерального государственного образовательного стандарта высшего образования направления **39.04.01 Социология**, утвержденного приказом Министерства образования и науки Российской Федерации № 79 от 05.02.2018 г. Зарегистрировано в Минюсте России 27 февраля 2018 г. N 50167.


Разработчик(и) методических рекомендаций: Разработчик(и) методических рекомендаций:
заместитель декана факультета социологии и журналистики МГГЭУ


 С.Н. Оводова _____ 23.03 2023 г.
подпись Ф.И.О. Дата

Методические рекомендации утверждены на заседании кафедры социологии и
медиакоммуникаций
(протокол № 5 от «23» марта 2023 г.)

на заседании Учебно-методического совета МГГЭУ
(протокол № 3 от «26» апреля 2023 г.)

СОГЛАСОВАНО:

Начальник учебно-методического управления
 И.Г. Дмитриева
«26» 04 2023 г.

Начальник методического отдела
 Д.Е. Гапеев
«26» 04 2023 г.

Декан факультета
 Л.С. Астахова
«14» 05 2023 г.

Содержание

1. **АННОТАЦИЯ/ВВЕДЕНИЕ**
2. **МЕТОДИЧЕСКИЕ РЕКОМЕНДАЦИИ К ЛЕКЦИЯМ**
3. **МЕТОДИЧЕСКИЕ РЕКОМЕНДАЦИИ К ПРАКТИЧЕСКИМ ЗАНЯТИЯМ**
4. **МЕТОДИЧЕСКИЕ РЕКОМЕНДАЦИИ К САМОСТОЯТЕЛЬНОЙ РАБОТЕ**

АННОТАЦИЯ

Настоящие методические рекомендации разработаны для обучающихся 1 курса очной и заочной форм обучения с учетом ФГОС ВО и рабочей программы дисциплины «Основы научно-исследовательской деятельности».

Цель изучения дисциплины «Основы научно-исследовательской деятельности» состоит в овладении знаний о законах, принципах, понятиях, терминологии, содержании, специфических особенностях организации и управления научными исследованиями. Изучение дисциплины подразумевает усвоение её понятийно-категориального аппарата, основных теоретических концепций и методологических основ.

Освоение дисциплины позволяет решить следующие задачи:

- формирование способности осуществлять критический анализ проблемных ситуаций на основе системного подхода, вырабатывать стратегию действий при проведении научного исследования;
- формирование способности осуществлять аналитическую и научно-исследовательскую работу;
- показать общую картину современной методологии науки;
- научить применять основные подходы и методы научного познания;
- рассмотреть логику, этапы и структуру научного исследования;
- формировать навыки научного поиска, анализа, обработки данных, формулирования выводов по результатам научного исследования;
- формирование системного видения роли и места науки в современном обществе, организации научно-исследовательской работы в России;
- привитие навыков выполнения научно-исследовательских работ;
- овладение навыками в работе с научной литературой и информационными ресурсами, необходимыми при проведении научных исследований.

В результате изучения дисциплины студент должен:

Код компетенции	Содержание компетенции	Индикаторы достижения компетенции
УК-1.	Способен осуществлять критический анализ проблемных ситуаций на основе системного подхода, вырабатывать стратегию действий	УК-1.1.Анализирует проблемную ситуацию как систему, выявляя ее составляющие и связи между ними УК-1.2. Определяет пробелы в информации, необходимой для решения проблемной ситуации, и проектирует процессы по их устранению УК-1.3. Критически оценивает надежность источников информации, работает с противоречивой информацией из разных источников

МЕТОДИЧЕСКИЕ РЕКОМЕНДАЦИИ К ЛЕКЦИЯМ

Лекция 1. по теме: Базовые понятия методологии научного исследования

Вопросы:

1. Современные трактовки методологии научного исследования.
2. Исследование как форма развития научного знания.
3. Место и роль методологии в системе научного познания.
4. Понятие метода научного исследования. Интегрирующая роль метода в научном познавательном процессе.
5. Функции методология науки как составной части научного исследования.

Методические рекомендации:

Осваивая данную тему, следует законспектировать и уяснить смысл основных понятий. Просмотреть проработанный материал. Выделить непонятные пункты. Сформулировать соответствующие вопросы и обратиться за их разъяснением к преподавателю.

В ходе лекции студентам рекомендуется конспектировать ее основные положения, не стоит пытаться дословно записать всю лекцию, поскольку скорость лекции не рассчитана на аутентичное воспроизведение выступления лектора в конспекте, тем не менее, она является достаточной для того, чтобы студент смог не только усвоить, но и зафиксировать на бумаге сущность затронутых лектором проблем, выводы, а также основные моменты, на которые обращается особое внимание в ходе лекции. Основным средством работы на лекционном занятии является конспектирование. Конспектирование – процесс мысленной переработки и письменной фиксации информации, в виде краткого изложения основного содержания, смысла какого-либо текста. Результат конспектирования – запись, позволяющая конспектирующему немедленно или через некоторый срок с нужной полнотой восстановить полученную информацию. Конспект в переводе с латыни означает «обзор». По существу его и составлять надо как обзор, содержащий основные мысли текста без подробностей и второстепенных деталей. Конспект носит индивидуализированный характер: он рассчитан на самого автора и поэтому может оказаться малопонятным для других.

Для того чтобы осуществлять этот вид работы, в каждом конкретном случае необходимо грамотно решить следующие задачи:

1. Сориентироваться в общей концепции лекции (уметь определить вступление, основную часть, заключение).
2. Увидеть логико-смысловую канву сообщения, понять систему изложения информации в целом, а также ход развития каждой отдельной мысли.
3. Выявить «ключевые» мысли, т.е. основные смысловые вехи, на которые «нанизано» все содержание текста.
4. Определить детализирующую информацию.
5. Лаконично сформулировать основную информацию, не перенося на письмо все целиком и дословно.

Определения, которые дает лектор, стоит по возможности записать дословно и выделить другим цветом или же подчеркнуть. В случае изложения лектором хода научной дискуссии

желательно кратко законспектировать существо вопроса, основные позиции и фамилии ученых их отстаивающих. Если в обоснование своих выводов лектор приводит ссылки на справочники, статистические данные, нормативные акты и другие официально опубликованные сведения имеет смысл лишь кратко отразить их существо и указать источник, в котором можно полностью почерпнуть излагаемую информацию.

В случае возникновения у студента по ходу лекции вопросов, их следует записать и задать в конце лекции в специально отведенное для этого время.

По окончании лекции (в тот же или на следующий день, пока еще в памяти сохранилась информация) студентам рекомендуется доработать свои конспекты, привести их в порядок, дополнить сведениями с учетом дополнительно изученного нормативного, справочного и научного материала. Крайне желательно на полях конспекта отмечать не только изученные точки зрения ученых по рассматриваемой проблеме, но и выражать согласие или несогласие самого студента с законспектированными положениями, материалами судебной практики и т.п.

Лекционное занятие предназначено для изложения особенно важных, проблемных, актуальных в современной науке вопросов. Лекция, также как и семинарское, практическое занятие, требует от студентов определенной подготовки. Студент обязательно должен знать тему предстоящего лекционного занятия и обеспечить себе необходимый уровень активного участия: подобрать и ознакомиться, а при необходимости иметь с собой рекомендуемый преподавателем нормативный материал, повторить ранее пройденные темы по вопросам, которые будут затрагиваться в предстоящей лекции, вспомнить материал иных дисциплин.

Дополнительные источники и литература для подготовки:

1. Боуш, Г. Д. Методология научного исследования (в кандидатских и докторских диссертациях) : учебник / Г.Д. Боуш, В.И. Разумов. — Москва : ИНФРА-М, 2020. — 227 с. — (Высшее образование: Аспирантура). — DOI 10.12737/991914. - ISBN 978-5-16-014584-6.
2. Канке, В. А. История, философия и методология социальных наук : учебник для магистров / В. А. Канке. — М. : Издательство Юрайт, 2019. — 572 с. — (Серия : Магистр). — ISBN 978-5-9916-3275-1
3. Новиков, А.М. Методология научного исследования / А.М. Новиков, Д.А. Новиков. - М. : Либроком, 2010. - 284 с.
4. Комлацкий, В.И. Планирование и организация научных исследований : учебное пособие / В.И. Комлацкий, С.В. Логинов, Г.В. Комлацкий. - Ростов-н/Д : Феникс, 2014. - 208 с. : схем., табл. - (Высшее образование). - Библиогр. в кн. - ISBN 978-5-222-21840-2

Лекция 2. по теме: Основные принципы и методы научного познания.

Вопросы:

1. Понятие принципов в научном познании. Специфика научных принципов. Принцип как исходное основание для теоретических построений и выражение общих сторон законов.
2. Принципы эмпирического познания как логические образы эмпирических законов.
3. Теоретическое познание и его основные принципы, как методы построения научной теории. Научная гипотеза как предположение о новых знаниях. Идеализация как разработка мысленных опытов, обосновывающих принципы и гипотезы. Методы построения научной теории.

4. Соотношение в научном познании теоретических выводов и эмпирических фактов. Принцип дополнительности применительно к теоретическому и эмпирическому знанию.
5. Классификация методов научного познания. Общенаучные методы: наблюдение, эксперимент; анализ и синтез; индукция и дедукция; обобщение и абстрагирование; логическое моделирование и др. Частнонаучные методы, их связь с общенаучными методами, сфера применения. Философские, общенаучные и научно-научные принципы научного познания.
6. Новизна эмпирических исследований: определение новых неизученных областей; выявление новых проблем; получение новых фактов; введение новых фактов в научный оборот; обработка известных фактов новыми методами; выявление новых видов корреляции между фактами; формулирование неизвестных ранее эмпирических закономерностей; разработка новых методов и методик осуществления эмпирических исследований.
7. Новизна исследований в теоретическом исследовании: новизна вводимых понятий или трактовки существующего понятийного аппарата; новизна поставленной теоретической проблемы; новизна гипотезы; новизна теоретических положений внутри действующей парадигмы; аргументированная новизна межпарадигмальной теории; разработка новых методов и методик осуществления теоретических исследований.

Методические рекомендации:

Осваивая данную тему, следует законспектировать и уяснить смысл основных понятий. Просмотреть проработанный материал. Выделить непонятные пункты. Сформулировать соответствующие вопросы и обратиться за их разъяснением к преподавателю.

В ходе лекции студентам рекомендуется конспектировать ее основные положения, не стоит пытаться дословно записать всю лекцию, поскольку скорость лекции не рассчитана на аутентичное воспроизведение выступления лектора в конспекте, тем не менее, она является достаточной для того, чтобы студент смог не только усвоить, но и зафиксировать на бумаге сущность затронутых лектором проблем, выводы, а также основные моменты, на которые обращается особое внимание в ходе лекции. Основным средством работы на лекционном занятии является конспектирование. Конспектирование – процесс мысленной переработки и письменной фиксации информации, в виде краткого изложения основного содержания, смысла какого-либо текста. Результат конспектирования – запись, позволяющая конспектирующему немедленно или через некоторый срок с нужной полнотой восстановить полученную информацию. Конспект в переводе с латыни означает «обзор». По существу его и составлять надо как обзор, содержащий основные мысли текста без подробностей и второстепенных деталей. Конспект носит индивидуализированный характер: он рассчитан на самого автора и поэтому может оказаться малопонятным для других.

Для того чтобы осуществлять этот вид работы, в каждом конкретном случае необходимо грамотно решить следующие задачи:

1. Сориентироваться в общей концепции лекции (уметь определить вступление, основную часть, заключение).
2. Увидеть логико-смысловую канву сообщения, понять систему изложения информации в целом, а также ход развития каждой отдельной мысли.
3. Выявить «ключевые» мысли, т.е. основные смысловые вехи, на которые «нанизано» все содержание текста.

4. Определить детализирующую информацию.

5. Лаконично сформулировать основную информацию, не перенося на письмо все целиком и дословно.

Определения, которые дает лектор, стоит по возможности записать дословно и выделить другим цветом или же подчеркнуть. В случае изложения лектором хода научной дискуссии желательно кратко законспектировать существо вопроса, основные позиции и фамилии ученых их отстаивающих. Если в обоснование своих выводов лектор приводит ссылки на справочники, статистические данные, нормативные акты и другие официально опубликованные сведения имеет смысл лишь кратко отразить их существо и указать источник, в котором можно полностью почерпнуть излагаемую информацию.

В случае возникновения у студента по ходу лекции вопросов, их следует записать и задать в конце лекции в специально отведенное для этого время.

По окончании лекции (в тот же или на следующий день, пока еще в памяти сохранилась информация) студентам рекомендуется доработать свои конспекты, привести их в порядок, дополнить сведениями с учетом дополнительно изученного нормативного, справочного и научного материала. Крайне желательно на полях конспекта отмечать не только изученные точки зрения ученых по рассматриваемой проблеме, но и выражать согласие или несогласие самого студента с законспектированными положениями, материалами судебной практики и т.п.

Лекционное занятие предназначено для изложения особенно важных, проблемных, актуальных в современной науке вопросов. Лекция, также как и семинарское, практическое занятие, требует от студентов определенной подготовки. Студент обязательно должен знать тему предстоящего лекционного занятия и обеспечить себе необходимый уровень активного участия: подобрать и ознакомиться, а при необходимости иметь с собой рекомендуемый преподавателем нормативный материал, повторить ранее пройденные темы по вопросам, которые будут затрагиваться в предстоящей лекции, вспомнить материал иных дисциплин.

Дополнительные источники и литература для подготовки:

5. Боуш, Г. Д. Методология научного исследования (в кандидатских и докторских диссертациях) : учебник / Г.Д. Боуш, В.И. Разумов. — Москва : ИНФРА-М, 2020. — 227 с. — (Высшее образование: Аспирантура). — DOI 10.12737/991914. - ISBN 978-5-16-014584-6.
6. Канке, В. А. История, философия и методология социальных наук : учебник для магистров / В. А. Канке. — М. : Издательство Юрайт, 2019. — 572 с. — (Серия : Магистр). — ISBN 978-5-9916-3275-1
7. Новиков, А.М. Методология научного исследования / А.М. Новиков, Д.А. Новиков. - М. : Либроком, 2010. - 284 с.
8. Комлацкий, В.И. Планирование и организация научных исследований : учебное пособие / В.И. Комлацкий, С.В. Логинов, Г.В. Комлацкий. - Ростов-н/Д : Феникс, 2014. - 208 с. : схем., табл. - (Высшее образование). - Библиогр. в кн. - ISBN 978-5-222-21840-2

Лекция 3. по теме: Основные структурные компоненты научного исследования.
Правила построения научного текста.

Вопросы:

1. Научное исследование как вид деятельности. Структурные характеристики деятельностного цикла. Субъект, потребность, мотив, цель, объект, средства,

- условия, комплекс действий, результат, оценка результата — их проявление в научном исследовании.
2. Потребность, практическая и теоретическая актуальность научного исследования. Оценка степени научной разработанности проблемы.
 3. Формулировка темы исследования. Признаки корректности формулировки темы: семантическая корректность, прагматическая корректность. Формулировка цели научного исследования как прогнозирование основных результатов исследования. Задачи научного исследования. Выбор темы: формулирование предмета, временных и пространственных рамок исследования, наличие проблемы. Распространенные ошибки в построении названий тем.
 4. Понятие объекта и предмета научного исследования. Их соотношение и взаимные переходы. Эмпирическая и теоретическая база исследования. Логика и структура научного исследования.
 5. Структура оглавления: принцип рубрикации разделов, порядок следования, корреляция с задачами и целями.
 6. Структура введения: наличие всех основных разделов — актуальность, формулировка проблемы, объект и предмет, цель и задачи, методология и методы, степень разработанности проблемы, источники и литература, обоснование логики структуры.
 7. Структура основной части: количественные ограничения глав, дробление глав на параграфы, оптимальная структура. Выводы в параграфах и в конце глав. Структура заключения: наличие выводов по всему исследованию, обозначение перспектив дальнейшего теоретического исследования, возможности практического применения результатов работы, распространенные ошибки. Стил изложения научного текста: устойчивые выражения, последовательность рассуждений, связность разделов.

Методические рекомендации:

Осваивая данную тему, следует законспектировать и уяснить смысл основных понятий. Просмотреть проработанный материал. Выделить непонятные пункты. Сформулировать соответствующие вопросы и обратиться за их разъяснением к преподавателю.

В ходе лекции студентам рекомендуется конспектировать ее основные положения, не стоит пытаться дословно записать всю лекцию, поскольку скорость лекции не рассчитана на аутентичное воспроизведение выступления лектора в конспекте, тем не менее, она является достаточной для того, чтобы студент смог не только усвоить, но и зафиксировать на бумаге сущность затронутых лектором проблем, выводы, а также основные моменты, на которые обращается особое внимание в ходе лекции. Основным средством работы на лекционном занятии является конспектирование. Конспектирование — процесс мысленной переработки и письменной фиксации информации, в виде краткого изложения основного содержания, смысла какого-либо текста. Результат конспектирования — запись, позволяющая конспектирующему немедленно или через некоторый срок с нужной полнотой восстановить полученную информацию. Конспект в переводе с латыни означает «обзор». По существу его и составлять надо как обзор, содержащий основные мысли текста без подробностей и второстепенных деталей. Конспект носит индивидуализированный характер: он рассчитан на самого автора и поэтому может оказаться малопонятным для других.

Для того чтобы осуществлять этот вид работы, в каждом конкретном случае необходимо грамотно решить следующие задачи:

1. Сориентироваться в общей концепции лекции (уметь определить вступление, основную часть, заключение).

2. Увидеть логико-смысловую канву сообщения, понять систему изложения информации в целом, а также ход развития каждой отдельной мысли.

3. Выявить «ключевые» мысли, т.е. основные смысловые вехи, на которые «нанизано» все содержание текста.

4. Определить детализирующую информацию.

5. Лаконично сформулировать основную информацию, не перенося на письмо все целиком и дословно.

Определения, которые дает лектор, стоит по возможности записать дословно и выделить другим цветом или же подчеркнуть. В случае изложения лектором хода научной дискуссии желательно кратко законспектировать существо вопроса, основные позиции и фамилии ученых их отстаивающих. Если в обоснование своих выводов лектор приводит ссылки на справочники, статистические данные, нормативные акты и другие официально опубликованные сведения имеет смысл лишь кратко отразить их существо и указать источник, в котором можно полностью почерпнуть излагаемую информацию.

В случае возникновения у студента по ходу лекции вопросов, их следует записать и задать в конце лекции в специально отведенное для этого время.

По окончании лекции (в тот же или на следующий день, пока еще в памяти сохранилась информация) студентам рекомендуется доработать свои конспекты, привести их в порядок, дополнить сведениями с учетом дополнительно изученного нормативного, справочного и научного материала. Крайне желательно на полях конспекта отмечать не только изученные точки зрения ученых по рассматриваемой проблеме, но и выражать согласие или несогласие самого студента с законспектированными положениями, материалами судебной практики и т.п.

Лекционное занятие предназначено для изложения особенно важных, проблемных, актуальных в современной науке вопросов. Лекция, также как и семинарское, практическое занятие, требует от студентов определенной подготовки. Студент обязательно должен знать тему предстоящего лекционного занятия и обеспечить себе необходимый уровень активного участия: подобрать и ознакомиться, а при необходимости иметь с собой рекомендуемый преподавателем нормативный материал, повторить ранее пройденные темы по вопросам, которые будут затрагиваться в предстоящей лекции, вспомнить материал иных дисциплин.

Дополнительные источники и литература для подготовки:

1. Боуш, Г. Д. Методология научного исследования (в кандидатских и докторских диссертациях) : учебник / Г.Д. Боуш, В.И. Разумов. — Москва : ИНФРА-М, 2020. — 227 с. — (Высшее образование: Аспирантура). — DOI 10.12737/991914. - ISBN 978-5-16-014584-6.
2. Канке, В. А. История, философия и методология социальных наук : учебник для магистров / В. А. Канке. — М. : Издательство Юрайт, 2019. — 572 с. — (Серия : Магистр). — ISBN 978-5-9916-3275-1
3. Новиков, А.М. Методология научного исследования / А.М. Новиков, Д.А. Новиков. - М. : Либроком, 2010. - 284 с.
4. Комлацкий, В.И. Планирование и организация научных исследований : учебное пособие / В.И. Комлацкий, С.В. Логинов, Г.В. Комлацкий. - Ростов-н/Д : Феникс, 2014. - 208 с. : схем., табл. - (Высшее образование). - Библиогр. в кн. - ISBN 978-5-222-21840-2

Лекция 4. по теме: Правила оформления научного текста. Презентация результатов научного исследования..

Вопросы:

1. ГОСТы и рубрикация, порядок следования литературы на иностранных языках, правила оформления нетекстовых материалов, электронных ресурсов. Правила оформления приложений: порядок следования и нумерации приложений в тексте научного текста, перечень возможных приложений.
2. Технические требования к оформлению печатного текста: правила печатного набора, распространенные ошибки. Правила цитирования: порядок оформления сносок, типы сносок, цитирование из вторичных источников, распространенные ошибки и плагиат.
3. Классификация источников. Источники и литература – типологические признаки. Принцип отбора и чтения литературы, конспектирование и поиск цитат.
4. Правила написания тезисов, научных статей. Научная риторика, форма научной работы, формы представления научной работы. Научная этика. Языковая специфика научной работы.

Методические рекомендации:

Осваивая данную тему, следует законспектировать и уяснить смысл основных понятий. Просмотреть проработанный материал. Выделить непонятные пункты. Сформулировать соответствующие вопросы и обратиться за их разъяснением к преподавателю.

В ходе лекции студентам рекомендуется конспектировать ее основные положения, не стоит пытаться дословно записать всю лекцию, поскольку скорость лекции не рассчитана на аутентичное воспроизведение выступления лектора в конспекте, тем не менее, она является достаточной для того, чтобы студент смог не только усвоить, но и зафиксировать на бумаге сущность затронутых лектором проблем, выводы, а также основные моменты, на которые обращается особое внимание в ходе лекции. Основным средством работы на лекционном занятии является конспектирование. Конспектирование – процесс мысленной переработки и письменной фиксации информации, в виде краткого изложения основного содержания, смысла какого-либо текста. Результат конспектирования – запись, позволяющая конспектирующему немедленно или через некоторый срок с нужной полнотой восстановить полученную информацию. Конспект в переводе с латыни означает «обзор». По существу его и составлять надо как обзор, содержащий основные мысли текста без подробностей и второстепенных деталей. Конспект носит индивидуализированный характер: он рассчитан на самого автора и поэтому может оказаться малопонятным для других.

Для того чтобы осуществлять этот вид работы, в каждом конкретном случае необходимо грамотно решить следующие задачи:

1. Сориентироваться в общей концепции лекции (уметь определить вступление, основную часть, заключение).
2. Увидеть логико-смысловую канву сообщения, понять систему изложения информации в целом, а также ход развития каждой отдельной мысли.
3. Выявить «ключевые» мысли, т.е. основные смысловые вехи, на которые «нанизано» все содержание текста.
4. Определить детализирующую информацию.
5. Лаконично сформулировать основную информацию, не перенося на письмо все целиком и дословно.

Определения, которые дает лектор, стоит по возможности записать дословно и выделить другим цветом или же подчеркнуть. В случае изложения лектором хода научной дискуссии желательно кратко законспектировать существо вопроса, основные позиции и фамилии ученых их отстаивающих. Если в обоснование своих выводов лектор приводит ссылки на справочники, статистические данные, нормативные акты и другие официально опубликованные сведения имеет смысл лишь кратко отразить их существо и указать источник, в котором можно полностью почерпнуть излагаемую информацию.

В случае возникновения у студента по ходу лекции вопросов, их следует записать и задать в конце лекции в специально отведенное для этого время.

По окончании лекции (в тот же или на следующий день, пока еще в памяти сохранилась информация) студентам рекомендуется доработать свои конспекты, привести их в порядок, дополнить сведениями с учетом дополнительно изученного нормативного, справочного и научного материала. Крайне желательно на полях конспекта отмечать не только изученные точки зрения ученых по рассматриваемой проблеме, но и выражать согласие или несогласие самого студента с законспектированными положениями, материалами судебной практики и т.п.

Лекционное занятие предназначено для изложения особенно важных, проблемных, актуальных в современной науке вопросов. Лекция, также как и семинарское, практическое занятие, требует от студентов определенной подготовки. Студент обязательно должен знать тему предстоящего лекционного занятия и обеспечить себе необходимый уровень активного участия: подобрать и ознакомиться, а при необходимости иметь с собой рекомендуемый преподавателем нормативный материал, повторить ранее пройденные темы по вопросам, которые будут затрагиваться в предстоящей лекции, вспомнить материал иных дисциплин.

Дополнительные источники и литература для подготовки:

1. Боуш, Г. Д. Методология научного исследования (в кандидатских и докторских диссертациях) : учебник / Г.Д. Боуш, В.И. Разумов. — Москва : ИНФРА-М, 2020. — 227 с. — (Высшее образование: Аспирантура). — DOI 10.12737/991914. - ISBN 978-5-16-014584-6.
2. Канке, В. А. История, философия и методология социальных наук : учебник для магистров / В. А. Канке. — М. : Издательство Юрайт, 2019. — 572 с. — (Серия : Магистр). — ISBN 978-5-9916-3275-1
3. Новиков, А.М. Методология научного исследования / А.М. Новиков, Д.А. Новиков. - М. : Либроком, 2010. - 284 с.
4. Комлацкий, В.И. Планирование и организация научных исследований : учебное пособие / В.И. Комлацкий, С.В. Логинов, Г.В. Комлацкий. - Ростов-н/Д : Феникс, 2014. - 208 с. : схем., табл. - (Высшее образование). - Библиогр. в кн. - ISBN 978-5-222-21840-2

МЕТОДИЧЕСКИЕ РЕКОМЕНДАЦИИ К ПРАКТИЧЕСКИМ ЗАНЯТИЯМ

Темы и задания к практическим занятиям:

Практическое занятие 1. по теме: Базовые понятия методологии научного исследования

Задание 1.

Подготовить ответы на вопросы

Вопросы:

1. Является ли научное знание единственной формой знания?

2. В чем специфика обыденно-практического познания?
3. Что такое личностное знание?
4. Каковы границы предметной сферы современной философии науки?
5. Как ученые объясняют природу философии науки?
6. Каково содержание понятий «Знание», «Познание», «Наука»?

Методические рекомендации:

Практические (семинарские, коллоквиумы) занятия представляют собой одну из важных форм работы студентов непосредственно в учебной аудитории под руководством преподавателя.

В зависимости от изучаемой темы и ее специфики преподаватель выбирает или сочетает следующие формы проведения практических (семинарских) занятий: обсуждение теоретических вопросов, подготовка рефератов, решение ситуационных задач, круглые столы, научные диспуты с участием практических работников и ученых, выполнение кейсов, деловые игры и т.п. Проверка усвоения отдельных (ключевых) тем может осуществляться посредством проведения коллоквиума.

Подготовка к практическому занятию заключается в подробном изучении конспекта лекции, учебной и научной литературы, основные положения которых студенту рекомендуется конспектировать.

Активное участие в работе на практических и семинарских занятиях предполагает выступления на них, дополнение ответов однокурсников, коллективное обсуждение спорных вопросов и проблем, что способствует формированию у студентов навыков формулирования, аргументации и отстаивания выработанного решения, умения его защитить в дискуссии и представить дополнительные аргументы в его пользу. Активная работа на семинарском или практическом занятии способствует также формированию у студентов навыков публичного выступления, умения ясно, последовательно, логично и аргументировано излагать свои мысли.

При выступлении на семинарских или практических занятиях студентам разрешается пользоваться конспектами для цитирования позиций ученых. По окончании ответа другие студенты могут дополнить выступление сокурсника, отметить его спорные или недостаточно аргументированные стороны, проанализировать позиции ученых, о которых не сказал предыдущий выступающий.

В конце занятия, после подведения его итогов преподавателем студентам рекомендуется внести изменения в свои конспекты, отметить информацию, прозвучавшую в выступлениях других студентов, дополнения, сделанные преподавателем и не отраженные в конспекте.

Практические занятия требуют предварительной теоретической подготовки по соответствующей теме: изучения учебной и дополнительной литературы, в необходимых случаях ознакомления с нормативным материалом. Рекомендуется при этом вначале изучить вопросы темы по учебной литературе. Если по теме прочитана лекция, то непременно надо использовать материал лекции

Дополнительные источники и литература для подготовки:

1. Боуш, Г. Д. Методология научного исследования (в кандидатских и докторских диссертациях) : учебник / Г.Д. Боуш, В.И. Разумов. — Москва : ИНФРА-М, 2020. — 227 с. — (Высшее образование: Аспирантура). — DOI 10.12737/991914. - ISBN 978-5-16-014584-6.

2. Канке, В. А. История, философия и методология социальных наук : учебник для магистров / В. А. Канке. — М. : Издательство Юрайт, 2019. — 572 с. — (Серия : Магистр). — ISBN 978-5-9916-3275-1
3. Новиков, А.М. Методология научного исследования / А.М. Новиков, Д.А. Новиков. - М. : Либроком, 2010. - 284 с.
4. Комлацкий, В.И. Планирование и организация научных исследований : учебное пособие / В.И. Комлацкий, С.В. Логинов, Г.В. Комлацкий. - Ростов-н/Д : Феникс, 2014. - 208 с. : схем., табл. - (Высшее образование). - Библиогр. в кн. - ISBN 978-5-222-21840-2

Практическое занятие 2. по теме: Базовые понятия методологии научного исследования

Задание.

Подготовить ответы на вопросы

Вопросы:

1. Понятие и три аспекта бытия науки.
2. Классификация наук.
3. Характерные черты и отличительные признаки науки.
4. Соотношение науки, культуры и цивилизации.
5. Наука и обыденное познание.
6. Наука и философия.
7. Наука и искусство.
8. Наука и религия.
9. Роль науки в современном образовании и формировании личности.
10. Функции науки в жизни общества.

Методические рекомендации:

Практические (семинарские, коллоквиумы) занятия представляют собой одну из важных форм работы студентов непосредственно в учебной аудитории под руководством преподавателя.

В зависимости от изучаемой темы и ее специфики преподаватель выбирает или сочетает следующие формы проведения практических (семинарских) занятий: обсуждение теоретических вопросов, подготовка рефератов, решение ситуационных задач, круглые столы, научные диспуты с участием практических работников и ученых, выполнение кейсов, деловые игры и т.п. Проверка усвоения отдельных (ключевых) тем может осуществляться посредством проведения коллоквиума.

Подготовка к практическому занятию заключается в подробном изучении конспекта лекции, учебной и научной литературы, основные положения которых студенту рекомендуется конспектировать.

Активное участие в работе на практических и семинарских занятиях предполагает выступления на них, дополнение ответов однокурсников, коллективное обсуждение спорных вопросов и проблем, что способствует формированию у студентов навыков формулирования, аргументации и отстаивания выработанного решения, умения его защитить в дискуссии и представить дополнительные аргументы в его пользу. Активная работа на семинарском или практическом занятии способствует также формированию у студентов навыков публичного выступления, умения ясно, последовательно, логично и аргументировано излагать свои мысли.

При выступлении на семинарских или практических занятиях студентам разрешается пользоваться конспектами для цитирования позиций ученых. По окончании ответа другие студенты могут дополнить выступление сокурсника, отметить его спорные или недостаточно аргументированные стороны, проанализировать позиции ученых, о которых не сказал предыдущий выступающий.

В конце занятия, после подведения его итогов преподавателем студентам рекомендуется внести изменения в свои конспекты, отметить информацию, прозвучавшую в выступлениях других студентов, дополнения, сделанные преподавателем и не отраженные в конспекте.

Практические занятия требуют предварительной теоретической подготовки по соответствующей теме: изучения учебной и дополнительной литературы, в необходимых случаях ознакомления с нормативным материалом. Рекомендуется при этом вначале изучить вопросы темы по учебной литературе. Если по теме прочитана лекция, то непременно надо использовать материал лекции

Дополнительные источники и литература для подготовки:

5. Боуш, Г. Д. Методология научного исследования (в кандидатских и докторских диссертациях) : учебник / Г.Д. Боуш, В.И. Разумов. — Москва : ИНФРА-М, 2020. — 227 с. — (Высшее образование: Аспирантура). — DOI 10.12737/991914. - ISBN 978-5-16-014584-6.
6. Канке, В. А. История, философия и методология социальных наук : учебник для магистров / В. А. Канке. — М. : Издательство Юрайт, 2019. — 572 с. — (Серия : Магистр). — ISBN 978-5-9916-3275-1
7. Новиков, А.М. Методология научного исследования / А.М. Новиков, Д.А. Новиков. - М. : Либроком, 2010. - 284 с.
8. Комлацкий, В.И. Планирование и организация научных исследований : учебное пособие / В.И. Комлацкий, С.В. Логинов, Г.В. Комлацкий. - Ростов-н/Д : Феникс, 2014. - 208 с. : схем., табл. - (Высшее образование). - Библиогр. в кн. - ISBN 978-5-222-21840-2

Практическое занятие 3. по теме: Базовые понятия методологии научного исследования

Задание.

Подготовить ответы на вопросы

Вопросы:

1. Возникновение науки в Древней Греции: социально-исторические условия и особенности.
2. Социально-исторические предпосылки и черты средневековой науки.
3. Социально-исторические условия возникновения Новоевропейской науки.
4. Классическая наука: ее сущностные черты.
5. Неклассическая наука и ее особенности.

Методические рекомендации:

Практические (семинарские, коллоквиумы) занятия представляют собой одну из важных форм работы студентов непосредственно в учебной аудитории под руководством преподавателя.

В зависимости от изучаемой темы и ее специфики преподаватель выбирает или сочетает следующие формы проведения практических (семинарских) занятий: обсуждение

теоретических вопросов, подготовка рефератов, решение ситуационных задач, круглые столы, научные диспуты с участием практических работников и ученых, выполнение кейсов, деловые игры и т.п. Проверка усвоения отдельных (ключевых) тем может осуществляться посредством проведения коллоквиума.

Подготовка к практическому занятию заключается в подробном изучении конспекта лекции, учебной и научной литературы, основные положения которых студенту рекомендуется конспектировать.

Активное участие в работе на практических и семинарских занятиях предполагает выступления на них, дополнение ответов однокурсников, коллективное обсуждение спорных вопросов и проблем, что способствует формированию у студентов навыков формулирования, аргументации и отстаивания выработанного решения, умения его защитить в дискуссии и представить дополнительные аргументы в его пользу. Активная работа на семинарском или практическом занятии способствует также формированию у студентов навыков публичного выступления, умения ясно, последовательно, логично и аргументировано излагать свои мысли.

При выступлении на семинарских или практических занятиях студентам разрешается пользоваться конспектами для цитирования позиций ученых. По окончании ответа другие студенты могут дополнить выступление сокурсника, отметить его спорные или недостаточно аргументированные стороны, проанализировать позиции ученых, о которых не сказал предыдущий выступающий.

В конце занятия, после подведения его итогов преподавателем студентам рекомендуется внести изменения в свои конспекты, отметить информацию, прозвучавшую в выступлениях других студентов, дополнения, сделанные преподавателем и не отраженные в конспекте.

Практические занятия требуют предварительной теоретической подготовки по соответствующей теме: изучения учебной и дополнительной литературы, в необходимых случаях ознакомления с нормативным материалом. Рекомендуется при этом вначале изучить вопросы темы по учебной литературе. Если по теме прочитана лекция, то непременно надо использовать материал лекции

Дополнительные источники и литература для подготовки:

9. Боуш, Г. Д. Методология научного исследования (в кандидатских и докторских диссертациях) : учебник / Г.Д. Боуш, В.И. Разумов. — Москва : ИНФРА-М, 2020. — 227 с. — (Высшее образование: Аспирантура). — DOI 10.12737/991914. - ISBN 978-5-16-014584-6.
10. Канке, В. А. История, философия и методология социальных наук : учебник для магистров / В. А. Канке. — М. : Издательство Юрайт, 2019. — 572 с. — (Серия : Магистр). — ISBN 978-5-9916-3275-1
11. Новиков, А.М. Методология научного исследования / А.М. Новиков, Д.А. Новиков. - М. : Либроком, 2010. - 284 с.
12. Комлацкий, В.И. Планирование и организация научных исследований : учебное пособие / В.И. Комлацкий, С.В. Логинов, Г.В. Комлацкий. - Ростов-н/Д : Феникс, 2014. - 208 с. : схем., табл. - (Высшее образование). - Библиогр. в кн. - ISBN 978-5-222-21840-2

Практическое занятие 4. по теме: Базовые понятия методологии научного исследования

Задание.

Подготовить ответы на вопросы

Вопросы:

1. Научное знание как система, его особенности, структура и формы.
2. Эмпирический и теоретический уровни научного познания: критерии их различения.
3. Структура эмпирического знания. Эмпирические обобщения и факты как формы эмпирического знания.
4. Структура теоретического знания.
5. Проблема как форма научного познания. Проблемные ситуации в науке.
6. Научное понятие и механизм его развития.
7. Научная гипотеза, ее виды и роль в развитии науки.
8. Понятие и структура научной теории.
9. Закон как основной элемент теории. Виды законов.
10. Основания науки, их структура.
11. Нормы, идеалы и принципы научного исследования.
12. Научная картина мира, её структура, основные виды, и функции.
13. Философские основания науки. Роль философских идей и принципов в обосновании научного знания.

Методические рекомендации:

Практические (семинарские, коллоквиумы) занятия представляют собой одну из важных форм работы студентов непосредственно в учебной аудитории под руководством преподавателя.

В зависимости от изучаемой темы и ее специфики преподаватель выбирает или сочетает следующие формы проведения практических (семинарских) занятий: обсуждение теоретических вопросов, подготовка рефератов, решение ситуационных задач, круглые столы, научные диспуты с участием практических работников и ученых, выполнение кейсов, деловые игры и т.п. Проверка усвоения отдельных (ключевых) тем может осуществляться посредством проведения коллоквиума.

Подготовка к практическому занятию заключается в подробном изучении конспекта лекции, учебной и научной литературы, основные положения которых студенту рекомендуется конспектировать.

Активное участие в работе на практических и семинарских занятиях предполагает выступления на них, дополнение ответов однокурсников, коллективное обсуждение спорных вопросов и проблем, что способствует формированию у студентов навыков формулирования, аргументации и отстаивания выработанного решения, умения его защитить в дискуссии и представить дополнительные аргументы в его пользу. Активная работа на семинарском или практическом занятии способствует также формированию у студентов навыков публичного выступления, умения ясно, последовательно, логично и аргументировано излагать свои мысли.

При выступлении на семинарских или практических занятиях студентам разрешается пользоваться конспектами для цитирования позиций ученых. По окончании ответа другие студенты могут дополнить выступление сокурсника, отметить его спорные или недостаточно аргументированные стороны, проанализировать позиции ученых, о которых не сказал предыдущий выступающий.

В конце занятия, после подведения его итогов преподавателем студентам рекомендуется внести изменения в свои конспекты, отметить информацию, прозвучавшую в выступлениях других студентов, дополнения, сделанные преподавателем и не отраженные в конспекте.

Практические занятия требуют предварительной теоретической подготовки по соответствующей теме: изучения учебной и дополнительной литературы, в необходимых случаях ознакомления с нормативным материалом. Рекомендуется при этом вначале

изучить вопросы темы по учебной литературе. Если по теме прочитана лекция, то непременно надо использовать материал лекции

Дополнительные источники и литература для подготовки:

13. Боуш, Г. Д. Методология научного исследования (в кандидатских и докторских диссертациях) : учебник / Г.Д. Боуш, В.И. Разумов. — Москва : ИНФРА-М, 2020. — 227 с. — (Высшее образование: Аспирантура). — DOI 10.12737/991914. - ISBN 978-5-16-014584-6.
14. Канке, В. А. История, философия и методология социальных наук : учебник для магистров / В. А. Канке. — М. : Издательство Юрайт, 2019. — 572 с. — (Серия : Магистр). — ISBN 978-5-9916-3275-1
15. Новиков, А.М. Методология научного исследования / А.М. Новиков, Д.А. Новиков. - М. : Либроком, 2010. - 284 с.
16. Комлацкий, В.И. Планирование и организация научных исследований : учебное пособие / В.И. Комлацкий, С.В. Логинов, Г.В. Комлацкий. - Ростов-н/Д : Феникс, 2014. - 208 с. : схем., табл. - (Высшее образование). - Библиогр. в кн. - ISBN 978-5-222-21840-2

Практическое занятие 5. по теме: Базовые понятия методологии научного исследования

Задание.

Подготовить ответы на вопросы

Вопросы:

1. Возникновение нового знания в науке как проблема: основные подходы к ее решению.
2. Взаимодействие теоретического и эмпирического «срезов» научно-познавательной деятельности. Логика открытия и логика обоснования.
3. Формирование первичных теоретических моделей и законов.
4. Становление и особенности построения развитой научной теории. Язык научной теории.
5. Типы научной рациональности: классический, неклассический, постнеклассический.
6. Эпистемологические проблемы обоснования научных знаний. Классическая и неклассические концепции истины.
7. Объяснение, понимание, интерпретация как методы познания и аргументации.
8. Абстрагирование и его виды. Природа научных абстракций.
9. Логическое обоснование знаний. Логика как основной метод научной аргументации и доказательства.
10. Виды и роль научных традиций и новаций. Роль интуиции в познании.
11. Взаимодействие традиций и возникновение нового знания.
12. Рациональное и иррациональное в научном познании.

Методические рекомендации:

Практические (семинарские, коллоквиумы) занятия представляют собой одну из важных форм работы студентов непосредственно в учебной аудитории под руководством преподавателя.

В зависимости от изучаемой темы и ее специфики преподаватель выбирает или сочетает следующие формы проведения практических (семинарских) занятий: обсуждение теоретических вопросов, подготовка рефератов, решение ситуационных задач, круглые столы,

научные диспуты с участием практических работников и ученых, выполнение кейсов, деловые игры и т.п. Проверка усвоения отдельных (ключевых) тем может осуществляться посредством проведения коллоквиума.

Подготовка к практическому занятию заключается в подробном изучении конспекта лекции, учебной и научной литературы, основные положения которых студенту рекомендуется конспектировать.

Активное участие в работе на практических и семинарских занятиях предполагает выступления на них, дополнение ответов однокурсников, коллективное обсуждение спорных вопросов и проблем, что способствует формированию у студентов навыков формулирования, аргументации и отстаивания выработанного решения, умения его защитить в дискуссии и представить дополнительные аргументы в его пользу. Активная работа на семинарском или практическом занятии способствует также формированию у студентов навыков публичного выступления, умения ясно, последовательно, логично и аргументировано излагать свои мысли.

При выступлении на семинарских или практических занятиях студентам разрешается пользоваться конспектами для цитирования позиций ученых. По окончании ответа другие студенты могут дополнить выступление сокурсника, отметить его спорные или недостаточно аргументированные стороны, проанализировать позиции ученых, о которых не сказал предыдущий выступающий.

В конце занятия, после подведения его итогов преподавателем студентам рекомендуется внести изменения в свои конспекты, отметить информацию, прозвучавшую в выступлениях других студентов, дополнения, сделанные преподавателем и не отраженные в конспекте.

Практические занятия требуют предварительной теоретической подготовки по соответствующей теме: изучения учебной и дополнительной литературы, в необходимых случаях ознакомления с нормативным материалом. Рекомендуется при этом вначале изучить вопросы темы по учебной литературе. Если по теме прочитана лекция, то непременно надо использовать материал лекции

Дополнительные источники и литература для подготовки:

17. Боуш, Г. Д. Методология научного исследования (в кандидатских и докторских диссертациях) : учебник / Г.Д. Боуш, В.И. Разумов. — Москва : ИНФРА-М, 2020. — 227 с. — (Высшее образование: Аспирантура). — DOI 10.12737/991914. - ISBN 978-5-16-014584-6.
18. Канке, В. А. История, философия и методология социальных наук : учебник для магистров / В. А. Канке. — М. : Издательство Юрайт, 2019. — 572 с. — (Серия : Магистр). — ISBN 978-5-9916-3275-1
19. Новиков, А.М. Методология научного исследования / А.М. Новиков, Д.А. Новиков. - М. : Либроком, 2010. - 284 с.
20. Комлацкий, В.И. Планирование и организация научных исследований : учебное пособие / В.И. Комлацкий, С.В. Логинов, Г.В. Комлацкий. - Ростов-н/Д : Феникс, 2014. - 208 с. : схем., табл. - (Высшее образование). - Библиогр. в кн. - ISBN 978-5-222-21840-2

Практическое занятие 6. по теме: Базовые понятия методологии научного исследования

Задание.

Подготовить ответы на вопросы

Вопросы:

1. Главные характеристики и особенности современной, постнеклассической науки.
2. Саморазвивающиеся синергетические системы и новые стратегии научного поиска.
Роль синергетики в развитии современных представлений об исторически развивающихся системах.
3. Глобальный эволюционизм как синтез эволюционного и системного подходов.
Глобальный эволюционизм и современная научная картина мира.
4. Проблемы биосферы и экологии в современной науке. Философия русского космизма и учение В.И. Вернадского о биосфере, техносфере и ноосфере.
5. Взаимосвязь социальных и внутринаучных ценностей как условие современного развития науки. Новые этические проблемы науки в XXI в.
 5. Роль науки в преодолении современных глобальных кризисов.

Методические рекомендации:

Практические (семинарские, коллоквиумы) занятия представляют собой одну из важных форм работы студентов непосредственно в учебной аудитории под руководством преподавателя.

В зависимости от изучаемой темы и ее специфики преподаватель выбирает или сочетает следующие формы проведения практических (семинарских) занятий: обсуждение теоретических вопросов, подготовка рефератов, решение ситуационных задач, круглые столы, научные диспуты с участием практических работников и ученых, выполнение кейсов, деловые игры и т.п. Проверка усвоения отдельных (ключевых) тем может осуществляться посредством проведения коллоквиума.

Подготовка к практическому занятию заключается в подробном изучении конспекта лекции, учебной и научной литературы, основные положения которых студенту рекомендуется конспектировать.

Активное участие в работе на практических и семинарских занятиях предполагает выступления на них, дополнение ответов однокурсников, коллективное обсуждение спорных вопросов и проблем, что способствует формированию у студентов навыков формулирования, аргументации и отстаивания выработанного решения, умения его защитить в дискуссии и представить дополнительные аргументы в его пользу. Активная работа на семинарском или практическом занятии способствует также формированию у студентов навыков публичного выступления, умения ясно, последовательно, логично и аргументировано излагать свои мысли.

При выступлении на семинарских или практических занятиях студентам разрешается пользоваться конспектами для цитирования позиций ученых. По окончании ответа другие студенты могут дополнить выступление сокурсника, отметить его спорные или недостаточно аргументированные стороны, проанализировать позиции ученых, о которых не сказал предыдущий выступающий.

В конце занятия, после подведения его итогов преподавателем студентам рекомендуется внести изменения в свои конспекты, отметить информацию, прозвучавшую в выступлениях других студентов, дополнения, сделанные преподавателем и не отраженные в конспекте.

Практические занятия требуют предварительной теоретической подготовки по соответствующей теме: изучения учебной и дополнительной литературы, в необходимых случаях ознакомления с нормативным материалом. Рекомендуется при этом вначале

изучить вопросы темы по учебной литературе. Если по теме прочитана лекция, то непременно надо использовать материал лекции

Дополнительные источники и литература для подготовки:

21. Боуш, Г. Д. Методология научного исследования (в кандидатских и докторских диссертациях) : учебник / Г.Д. Боуш, В.И. Разумов. — Москва : ИНФРА-М, 2020. — 227 с. — (Высшее образование: Аспирантура). — DOI 10.12737/991914. - ISBN 978-5-16-014584-6.
22. Канке, В. А. История, философия и методология социальных наук : учебник для магистров / В. А. Канке. — М. : Издательство Юрайт, 2019. — 572 с. — (Серия : Магистр). — ISBN 978-5-9916-3275-1
23. Новиков, А.М. Методология научного исследования / А.М. Новиков, Д.А. Новиков. - М. : Либроком, 2010. - 284 с.
24. Комлацкий, В.И. Планирование и организация научных исследований : учебное пособие / В.И. Комлацкий, С.В. Логинов, Г.В. Комлацкий. - Ростов-н/Д : Феникс, 2014. - 208 с. : схем., табл. - (Высшее образование). - Библиогр. в кн. - ISBN 978-5-222-21840-2

Практическое занятие 7. по теме: Базовые понятия методологии научного исследования

Задание.

Подготовить ответы на вопросы

Вопросы:

1. Становление науки как социального института (Ф.Бекон, Р. Декарт).
2. Понятие науки как социального института. Концепция Р. Мертона.
3. Научные сообщества и их исторические типы. Исследовательские группы, научные традиции, научные школы.
4. Историческое развитие способов трансляции научных знаний (от рукописных изданий до современного компьютера).
Компьютеризация науки и ее социальные последствия.
5. Функционирование науки и факторы общественной жизни. Наука и экономика.
6. Наука и власть. Проблемы государственного регулирования науки.

Методические рекомендации:

Практические (семинарские, коллоквиумы) занятия представляют собой одну из важных форм работы студентов непосредственно в учебной аудитории под руководством преподавателя.

В зависимости от изучаемой темы и ее специфики преподаватель выбирает или сочетает следующие формы проведения практических (семинарских) занятий: обсуждение теоретических вопросов, подготовка рефератов, решение ситуационных задач, круглые столы, научные диспуты с участием практических работников и ученых, выполнение кейсов, деловые игры и т.п. Проверка усвоения отдельных (ключевых) тем может осуществляться посредством проведения коллоквиума.

Подготовка к практическому занятию заключается в подробном изучении конспекта лекции, учебной и научной литературы, основные положения которых студенту рекомендуется конспектировать.

Активное участие в работе на практических и семинарских занятиях предполагает выступления на них, дополнение ответов однокурсников, коллективное обсуждение спорных

вопросов и проблем, что способствует формированию у студентов навыков формулирования, аргументации и отстаивания выработанного решения, умения его защитить в дискуссии и представить дополнительные аргументы в его пользу. Активная работа на семинарском или практическом занятии способствует также формированию у студентов навыков публичного выступления, умения ясно, последовательно, логично и аргументировано излагать свои мысли.

При выступлении на семинарских или практических занятиях студентам разрешается пользоваться конспектами для цитирования позиций ученых. По окончании ответа другие студенты могут дополнить выступление сокурсника, отметить его спорные или недостаточно аргументированные стороны, проанализировать позиции ученых, о которых не сказал предыдущий выступающий.

В конце занятия, после подведения его итогов преподавателем студентам рекомендуется внести изменения в свои конспекты, отметить информацию, прозвучавшую в выступлениях других студентов, дополнения, сделанные преподавателем и не отраженные в конспекте.

Практические занятия требуют предварительной теоретической подготовки по соответствующей теме: изучения учебной и дополнительной литературы, в необходимых случаях ознакомления с нормативным материалом. Рекомендуется при этом вначале изучить вопросы темы по учебной литературе. Если по теме прочитана лекция, то непременно надо использовать материал лекции

Дополнительные источники и литература для подготовки:

25. Боуш, Г. Д. Методология научного исследования (в кандидатских и докторских диссертациях) : учебник / Г.Д. Боуш, В.И. Разумов. — Москва : ИНФРА-М, 2020. — 227 с. — (Высшее образование: Аспирантура). — DOI 10.12737/991914. - ISBN 978-5-16-014584-6.
26. Канке, В. А. История, философия и методология социальных наук : учебник для магистров / В. А. Канке. — М. : Издательство Юрайт, 2019. — 572 с. — (Серия : Магистр). — ISBN 978-5-9916-3275-1
27. Новиков, А.М. Методология научного исследования / А.М. Новиков, Д.А. Новиков. - М. : Либроком, 2010. - 284 с.
28. Комлацкий, В.И. Планирование и организация научных исследований : учебное пособие / В.И. Комлацкий, С.В. Логинов, Г.В. Комлацкий. - Ростов-н/Д : Феникс, 2014. - 208 с. : схем., табл. - (Высшее образование). - Библиогр. в кн. - ISBN 978-5-222-21840-2

Практическое занятие 8. по теме: Основные принципы и методы научного познания.

Задание

Подготовиться к устному опросу на вопросы.

Вопросы:

1. Понятие методологии и методологического принципа. Исторические этапы в развитии методологии научного познания.
2. Методологическая функция философии и основные механизмы ее реализации. Диалектика как всеобщий метод познания.
3. Научное сообщество и его роль в формировании методологии научного познания.
4. Методы научного познания и их классификация.
5. Методы естественных и гуманитарных наук: общность и различие.
6. Универсальные методы познания (анализ и синтез, обобщение, индукция и дедукция, аналогия, моделирование).
7. Наблюдение и эксперимент как методы эмпирического научного познания, их виды и роль.

8. Теоретические научные методы (идеализация и формализация, восхождение от абстрактного к конкретному, аксиоматический и гипотетико-дедуктивный, исторический и логический методы).

Методические рекомендации:

Практические (семинарские, коллоквиумы) занятия представляют собой одну из важных форм работы студентов непосредственно в учебной аудитории под руководством преподавателя.

В зависимости от изучаемой темы и ее специфики преподаватель выбирает или сочетает следующие формы проведения практических (семинарских) занятий: обсуждение теоретических вопросов, подготовка рефератов, решение ситуационных задач, круглые столы, научные диспуты с участием практических работников и ученых, выполнение кейсов, деловые игры и т.п. Проверка усвоения отдельных (ключевых) тем может осуществляться посредством проведения коллоквиума.

Подготовка к практическому занятию заключается в подробном изучении конспекта лекции, учебной и научной литературы, основные положения которых студенту рекомендуется конспектировать.

Активное участие в работе на практических и семинарских занятиях предполагает выступления на них, дополнение ответов однокурсников, коллективное обсуждение спорных вопросов и проблем, что способствует формированию у студентов навыков формулирования, аргументации и отстаивания выработанного решения, умения его защитить в дискуссии и представить дополнительные аргументы в его пользу. Активная работа на семинарском или практическом занятии способствует также формированию у студентов навыков публичного выступления, умения ясно, последовательно, логично и аргументировано излагать свои мысли.

При выступлении на семинарских или практических занятиях студентам разрешается пользоваться конспектами для цитирования позиций ученых. По окончании ответа другие студенты могут дополнить выступление сокурсника, отметить его спорные или недостаточно аргументированные стороны, проанализировать позиции ученых, о которых не сказал предыдущий выступающий.

В конце занятия, после подведения его итогов преподавателем студентам рекомендуется внести изменения в свои конспекты, отметить информацию, прозвучавшую в выступлениях других студентов, дополнения, сделанные преподавателем и не отраженные в конспекте.

Практические занятия требуют предварительной теоретической подготовки по соответствующей теме: изучения учебной и дополнительной литературы, в необходимых случаях ознакомления с нормативным материалом. Рекомендуется при этом вначале изучить вопросы темы по учебной литературе. Если по теме прочитана лекция, то непременно надо использовать материал лекции

Дополнительные источники и литература для подготовки:

1. Боуш, Г. Д. Методология научного исследования (в кандидатских и докторских диссертациях) : учебник / Г.Д. Боуш, В.И. Разумов. — Москва : ИНФРА-М, 2020. — 227 с. — (Высшее образование: Аспирантура). — DOI 10.12737/991914. - ISBN 978-5-16-014584-6.
2. Канке, В. А. История, философия и методология социальных наук : учебник для магистров / В. А. Канке. — М. : Издательство Юрайт, 2019. — 572 с. — (Серия : Магистр). — ISBN 978-5-9916-3275-1
3. Новиков, А.М. Методология научного исследования / А.М. Новиков, Д.А. Новиков. - М. : Либроком, 2010. - 284 с.

4. Комлацкий, В.И. Планирование и организация научных исследований : учебное пособие / В.И. Комлацкий, С.В. Логинов, Г.В. Комлацкий. - Ростов-н/Д : Феникс, 2014. - 208 с. : схем., табл. - (Высшее образование). - Библиогр. в кн. - ISBN 978-5-222-21840-2

Практическое занятие 9. по теме: Основные принципы и методы научного познания.

Задание

Подготовиться к устному опросу на вопросы.

Вопросы:

1. Социально-гуманитарное познание, его происхождение и сущность.
2. Объект и предмет социально-гуманитарного познания.
3. Субъект социально-гуманитарного познания и его особенности.
4. Методы социально-гуманитарных наук и их специфика
5. Проблема единства и различия наук о природе и наук об обществе.
6. Природа ценностей и их роль в социально-гуманитарном познании.
7. Объяснение, понимание и интерпретация в социально-гуманитарных науках.
8. Научная истина: проблема критерия. Истинность в социально-гуманитарных и естественных науках.
9. Дисциплинарная структура и роль социально-гуманитарных наук в процессе социальных трансформаций.

Методические рекомендации:

Практические (семинарские, коллоквиумы) занятия представляют собой одну из важных форм работы студентов непосредственно в учебной аудитории под руководством преподавателя.

В зависимости от изучаемой темы и ее специфики преподаватель выбирает или сочетает следующие формы проведения практических (семинарских) занятий: обсуждение теоретических вопросов, подготовка рефератов, решение ситуационных задач, круглые столы, научные диспуты с участием практических работников и ученых, выполнение кейсов, деловые игры и т.п. Проверка усвоения отдельных (ключевых) тем может осуществляться посредством проведения коллоквиума.

Подготовка к практическому занятию заключается в подробном изучении конспекта лекции, учебной и научной литературы, основные положения которых студенту рекомендуется конспектировать.

Активное участие в работе на практических и семинарских занятиях предполагает выступления на них, дополнение ответов однокурсников, коллективное обсуждение спорных вопросов и проблем, что способствует формированию у студентов навыков формулирования, аргументации и отстаивания выработанного решения, умения его защитить в дискуссии и представить дополнительные аргументы в его пользу. Активная работа на семинарском или практическом занятии способствует также формированию у студентов навыков публичного выступления, умения ясно, последовательно, логично и аргументировано излагать свои мысли.

При выступлении на семинарских или практических занятиях студентам разрешается пользоваться конспектами для цитирования позиций ученых. По окончании ответа другие студенты могут дополнить выступление сокурсника, отметить его спорные или недостаточно

аргументированные стороны, проанализировать позиции ученых, о которых не сказал предыдущий выступающий.

В конце занятия, после подведения его итогов преподавателем студентам рекомендуется внести изменения в свои конспекты, отметить информацию, прозвучавшую в выступлениях других студентов, дополнения, сделанные преподавателем и не отраженные в конспекте.

Практические занятия требуют предварительной теоретической подготовки по соответствующей теме: изучения учебной и дополнительной литературы, в необходимых случаях ознакомления с нормативным материалом. Рекомендуется при этом вначале изучить вопросы темы по учебной литературе. Если по теме прочитана лекция, то непременно надо использовать материал лекции

Дополнительные источники и литература для подготовки:

1. Боуш, Г. Д. Методология научного исследования (в кандидатских и докторских диссертациях) : учебник / Г.Д. Боуш, В.И. Разумов. — Москва : ИНФРА-М, 2020. — 227 с. — (Высшее образование: Аспирантура). — DOI 10.12737/991914. - ISBN 978-5-16-014584-6.
2. Канке, В. А. История, философия и методология социальных наук : учебник для магистров / В. А. Канке. — М. : Издательство Юрайт, 2019. — 572 с. — (Серия : Магистр). — ISBN 978-5-9916-3275-1
3. Новиков, А.М. Методология научного исследования / А.М. Новиков, Д.А. Новиков. - М. : Либроком, 2010. - 284 с.
4. Комлацкий, В.И. Планирование и организация научных исследований : учебное пособие / В.И. Комлацкий, С.В. Логинов, Г.В. Комлацкий. - Ростов-н/Д : Феникс, 2014. - 208 с. : схем., табл. - (Высшее образование). - Библиогр. в кн. - ISBN 978-5-222-21840-2

МЕТОДИЧЕСКИЕ РЕКОМЕНДАЦИИ К САМОСТОЯТЕЛЬНОЙ РАБОТЕ

Самостоятельная работа по разделу 1. Философско-методологические основы научного исследования

Темы рефератов:

1. Понятие методологии научного исследования.
2. Функции методологии науки.
3. Актуальность научного исследования.
4. Объект и предмет научного исследования.
5. Формулировка цели научного исследования.
6. Задачи научного исследования.
7. Критерии новизны исследования.
8. Понятия метода, принципа, способа познания.
9. Философские и общенаучные принципы и методы научного познания.
10. Общенаучные подходы в научном исследовании.
11. Общенаучные методы познания.
12. Методы эмпирического исследования.
13. Методы теоретического исследования.
14. Понятие научного факта.
15. Понятие и требования к научной гипотезе.
16. Научное доказательство и опровержение.
17. Формулирование проблемы исследования.
18. Философия массовой коммуникации: основные категории и понятия.

19. Категории классической философии как основание теоретических концепций журнализма.
20. Историческое развитие научного знания: кумулятивизм или антикумулятивизм?
21. Картина мира: информационная, научная, медиакартина мира, журналистская картина мира. От картины мира – к киберпространству?
22. Онтология социальности журналистской деятельности.
23. Гносеологические проблемы журналистики: от классической рациональности – к новой эпистемологии?
24. «Участное мышление» (М.М. Бахтин) как когнитивная практика классической журналистики. Опыт гуманитарных наук в становлении специфики журналистского познания и интерпретации реальности.
25. Коммуникативная парадигма современности и социальные концепции журнализма.
26. Синергетическая парадигма массовой коммуникации и современная журналистика.
27. «Цифровой детерминизм» в теоретических концепциях современных исследователей: (от М. Маклюэна – до М.Кастельса, З.Баумана, П. Вирильо, А.Барда и Я. Зодерквиста).
28. Социально-философские концепции массовой коммуникации и журналистики в исследованиях отечественных ученых.
29. Социокультурная парадигма журналистики: эволюция или трансформация?
30. Новая субъектность в массовой коммуникации и динамика социального статуса журналистики.
31. Философские концепции медиаконвергенции.
32. Трансформация категории «социальная реальность» в научном обосновании статуса современного журнализма.

Методические рекомендации:

Требование к студентам по выполнению самостоятельной работы по дисциплине. Самостоятельная работа студентов является важной частью в рамках данного курса и предполагает усвоение теоретического материала в индивидуальном режиме на базе изучения и систематизации материалов первоисточников, монографий, статей, отработку навыков работы с базами демографических данных из различных источников. Она осуществляется под руководством преподавателя и протекает в форме делового взаимодействия: студент получает непосредственные указания, рекомендации преподавателя по организации самостоятельной деятельности в рамках изучения определенного демографического процесса или явления, а преподаватель выполняет функцию управления через учет, контроль и коррекцию действий. Содержание самостоятельной работы студентов имеет двуединый характер. С одной стороны, это совокупность учебных и практических заданий, которые должен выполнить студент в процессе обучения - предмет его деятельности. С другой стороны, это способ научной и учебной деятельности студента по выполнению соответствующего теоретического или практического задания.

Свое внешнее выражение содержание самостоятельной работы находит в различных организационных формах учебной внеаудиторной деятельности в ходе самостоятельного выполнения заданий по конкретной теме. Планирование самостоятельной работы студент осуществляет самостоятельно, исходя из тематического плана дисциплины.

Собственно, самостоятельная работа выполняется в удобные для студентов часы и представляется преподавателю для проверки после завершения изучения определенного блока рабочей образовательной программы. Данный формат предусматривает наличие таких личностных качеств у обучающихся, как организованность, умение планировать свою работу, креативность, и навыков: поиска информации из различных источников, обоснования выбора качественных и количественных показателей, собранных современными методами анализа данных, для выявления значимых социально-

демографических проблем и закономерностей развития общества в целом или отдельного региона.

Подготовка к тестированию. Тестирование – это не только форма контроля, но и метод углубления, закрепления знаний обучающихся. Задача тестирования - добиться глубокого изучения отобранного материала, пробудить у обучающегося стремление к изучению дополнительной литературы. Подготовка включает в себя изучение рекомендованной литературы, лекционного материала, конспектирование дополнительных источников. Чтение и запоминание текста индивидуально. Желательно сначала прочитать текст целиком, потом выделить в нем главные мысли, разделить текст на части, составить план текста, выделить логическую связь между этими пунктами и потом еще раз перечитать и пересказать.

Подготовка к опросу включает в себя повторение пройденного материала по теме предстоящего опроса. Помимо основного материала студент должен изучить дополнительную рекомендованную литературу и информацию по теме, в том числе с использованием Интернет-ресурсов. Опрос предполагает устный ответ студента на один основной и несколько дополнительных вопросов преподавателя. Ответ студента должен представлять собой развернутое, связанное, логически выстроенное сообщение. При выставлении оценки преподаватель учитывает правильность ответа по содержанию, его последовательность, самостоятельность суждений и выводов, умение связывать теоретические положения с практикой, в том числе и с будущей профессиональной деятельностью.

Контроль самостоятельной работы студента осуществляется посредством текущего и промежуточного контроля. Текущий контроль осуществляется на практических занятиях в ходе проверки отдельных видов самостоятельной работы, выполненной студентами. Промежуточный контроль самостоятельной работы осуществляется в ходе промежуточной аттестации обучающихся.

Рекомендации по работе с литературой:

- ознакомьтесь с аннотациями к рекомендованной литературе и определите основной метод изложения материала того или иного источника;
- составьте собственные аннотации к другим источникам на карточках, что поможет при подготовке рефератов, текстов речей, при подготовке к форме отчетности;
- выберите те источники, которые наиболее подходят для изучения конкретной темы.

Реферат - это сжатое изложение основной информации первоисточника на основе ее смысловой переработки. Этапы работы над рефератом: выбор темы, подбор и изучение основных источников по теме, составление библиографии, обработка и систематизация информации, разработка плана реферата, написание реферата. Примерная структура реферата: титульный лист, оглавление, введение, основная часть, заключение, список литературы, приложение.

Защита реферата. Использование мультимедийных возможностей во время докладов преследует следующие цели: демонстрация возможностей и способностей организации доклада в соответствии с современными требованиями и с использованием современных информационных технологий; наглядное представление основных положений доклада; повышение эффективности доклада за счет одновременного изложения материала и показа демонстрационных фрагментов (аудио-визуальная подача материала); поддержание интереса к материалу изложения.

Докладчик вправе выбрать программное обеспечение для презентации своего доклада, однако следует учесть совместимость ПО с теми компьютерами, где будет проходить презентация, поэтому данные методические рекомендации разработаны для установленного в университете лицензионного пакета Microsoft Office.

Подготовка доклада с презентацией состоит из следующих этапов:

1. Подготовка текста доклада по рекомендованным источникам.

2. Разработка структуры презентации.
3. Создание презентации в Microsoft PowerPoint.
4. Репетиция доклада с использованием презентации.

Если вы готовите доклад на семинар, внимательно просмотрите рекомендованную литературу по вашей теме и составьте план доклада. Вы также можете осуществить поиск научных публикаций по ключевым словам в сети Интернет.

Обращайте внимание на дату публикации и фамилию автора (или издательство). Слишком старый год издания (более 5 лет для актуальных исследований и более 10 лет для фундаментальных наук) может не содержать современных точек зрения по интересующему вас вопросу. Исключение может составить рассмотрение истории вопроса. К частным исследованиям также подходите критически.

Приветствуется предоставление разных подходов к решению проблемы: неоднозначность способствует развитию дискуссии и создает почву для формирования умения анализировать и обобщать полученную информацию. Составьте текст выступления. Теоретические положения должны быть проиллюстрированы примерами. Поскольку доклад будет поддержан презентацией, включите в текст таблицы, схемы, рисунки и диаграммы – все то, что поможет слушателям вникнуть в суть проблемы и облегчит ее понимание. Сплошная текстовая информация затрудняет восприятие, поэтому продумайте схематическую и графическую форму подачи материала там, где это возможно.

Структура презентации должна соответствовать плану (структуре) доклада. Титульный слайд должен содержать название доклада, имя докладчика. Также на первый слайд можно поместить название и логотип университета и / или подразделения, в котором происходит доклад.

Очередность слайдов должна четко соответствовать структуре вашего доклада. Не планируйте в процессе доклада возвращаться к предыдущим слайдам или перелистывать их вперед, это усложнит процесс и может сбить ход ваших рассуждений. Слайды можно пронумеровать с указанием общего количества слайдов в презентации. Таким образом, вы позволите аудитории понимать, сколько слайдов осталось до конца вашего доклада, а также задавать вопросы по теме вашего выступления со ссылкой на номер слайда.

Слайды должны демонстрировать лишь основные положения доклада в тезисном (конспектном) формате.

В случае если объемный текст нужен на экране (определение, цитата и пр.), настоятельно рекомендуется его разбивка на составляющие компоненты и/или визуальное акцентирование ключевых фрагментов (другим цветом, начертанием, размером и т.д.).

Слишком частая смена слайдов неэффективна (менее 10-15 секунд на один слайд). При разделении готового текста доклада на слайды рекомендуется засекаать время «проговаривания» одного слайда.

Рекомендуемое общее количество слайдов может варьироваться от 10 до 20 (в зависимости от информационной насыщенности слайдов).

Технология разработки проекта включает следующие этапы:

выбор тематики проекта, определение методов анализа; подбор и изучение литературы по проблеме; формулировка цели и задач проекта; определение методов, с помощью которых планируется решить поставленные задачи; обдумывание содержательного аспекта проекта; определение форм реализации проекта; организация и проведение эмпирического исследования; разработка проекта (конкретизация идеи проекта; разработка содержательного аспекта; разработка форм и методов реализации содержания; документальное оформление проекта; прогнозирование результатов); презентация проекта (подготовка презентации проекта; просмотр презентаций, обсуждение); анализ и самоанализ разработанных и представленных результатов.

Дополнительные источники и литература для подготовки:

1. Боуш, Г. Д. Методология научного исследования (в кандидатских и докторских диссертациях) : учебник / Г.Д. Боуш, В.И. Разумов. — Москва : ИНФРА-М, 2020. — 227 с. — (Высшее образование: Аспирантура). — DOI 10.12737/991914. - ISBN 978-5-16-014584-6.
2. Канке, В. А. История, философия и методология социальных наук : учебник для магистров / В. А. Канке. — М. : Издательство Юрайт, 2019. — 572 с. — (Серия : Магистр). — ISBN 978-5-9916-3275-1
3. Новиков, А.М. Методология научного исследования / А.М. Новиков, Д.А. Новиков. - М. : Либроком, 2010. - 284 с.
4. Комлацкий, В.И. Планирование и организация научных исследований : учебное пособие / В.И. Комлацкий, С.В. Логинов, Г.В. Комлацкий. - Ростов-н/Д : Феникс, 2014. - 208 с. : схем., табл. - (Высшее образование). - Библиогр. в кн. - ISBN 978-5-222-21840-2

Самостоятельная работа по разделу 1. Философско-методологические основы научного исследования

Работа с источниками, анализ текстов

На практическом занятии будет выдан научный текст, необходимо будет его прочитать и описать научные методы, методологии и подходы, которые использует автор. Оценить следующие параметры текста:

А. Структура работы

- имеет ли текст четко прослеживающуюся структуру (Вводная часть, основная часть, заключение, список литературы)? Как обозначены отдельные части структуры (вводные речевые обороты, заголовки?).

Б. Вид исследования

- Является статья теоретической или эмпирической? Или практической?

Пример текста:

«Применительно к науке можно выделить три основных критерия. Они соответствуют, с одной стороны, деятельностному подходу, а, с другой, структуре оснований науки, выявленных в рамках этого подхода. С позиций деятельности научное познание может быть охарактеризовано посредством связей и отношений между осваиваемым объектом, субъектом деятельности, а также используемыми им средствами и операциями деятельности. Все основные компоненты деятельности (объект – средства и операции – субъект) образуют целостность, и радикальное изменение одного из них предполагает изменение других.

В основаниях научного знания эта связь выражена корреляциями и своеобразной когерентностью между основными блоками (подсистемами) оснований науки – 1) научными картинами мира, 2) идеалами и нормами науки, 3) ее философско-мировоззренческими основаниями. Соответственно критериями типов рациональности выступают: 1) особенности системной организации исследуемых объектов и типов картины мира; 2) особенности средств и операций деятельности, представленных идеалами и нормами науки; 3) особенности ценностно-целевых ориентаций субъекта деятельности и рефлексии над ними, выраженные в специфике философско-мировоззренческих оснований науки.

Первым критерием различения классической, неклассической и постнеклассической рациональности является тип системной организации осваиваемых объектов. Для освоения объектов, организованных как простые системы, достаточно классической рациональности. Неклассический тип рациональности обеспечивает освоение сложных

саморегулирующихся систем, постнеклассический – сложных, саморазвивающихся систем. Каждый из этих типов системных объектов представлен в научном знании соответствующим кластером специальных научных картин мира (дисциплинарных онтологий) и общенаучной картиной мира. Эти картины задают системно-структурное видение предмета научного исследования и тем самым репрезентируют представления о том или ином типе системной

организации изучаемых объектов.

Вторым критерием выступает различие в обобщенной схеме метода деятельности. Она фиксирует особенности средств и операций (действий) с изучаемым объектом. Каждый новый тип системных объектов предполагает соответствующую ему схему метода познавательной деятельности. Эта схема представлена в структуре оснований науки особым пониманием идеалов и норм исследования: идеалов объяснения и описания, доказательности и обоснования, идеалов строения и построения научного знания. При переходе к освоению нового типа систем происходят трансформации такого понимания. Для классической, неклассической, постнеклассической рациональности характерны различные интерпретации идеалов и норм научности.

Наконец, в качестве третьего критерия различия типов рациональности можно выделить особенности ценностно-целевых структур субъекта деятельности. Эти структуры детерминированы двояким образом. С одной стороны, они должны соответствовать типу системного объекта, знание о котором должна выработать наука соответствующей исторической эпохи, а с другой – соответствовать принятым в культуре этой эпохи доминирующим ценностям.

Разные типы системных объектов требуют различного уровня рефлексии над ценностно-целевыми структурами деятельности. Эти типы рефлексии инкорпорированы в комплекс философско-мировоззренческих оснований науки. Последние обеспечивают обоснование научных картин мира и нормативных структур науки соответствующей исторической эпохи. Изменение типа рефлексии над ценностно-целевыми структурами исследования выражено в соответствующих изменениях философско-мировоззренческих оснований науки. Оно выступает важной характеристикой становления нового типа научной рациональности (классики, неклассики, постнеклассики)» (Степин В.С. Классика, неклассика, постнеклассика: системы различения // Постнеклассика: философия, наука, культура. СПб., 2009. С.249 – 295).

Методические рекомендации:

Требование к студентам по выполнению самостоятельной работы по дисциплине. Самостоятельная работа студентов является важной частью в рамках данного курса и предполагает усвоение теоретического материала в индивидуальном режиме на базе изучения и систематизации материалов первоисточников, монографий, статей, отработку навыков работы с базами демографических данных из различных источников. Она осуществляется под руководством преподавателя и протекает в форме делового взаимодействия: студент получает непосредственные указания, рекомендации преподавателя по организации самостоятельной деятельности в рамках изучения определенного демографического процесса или явления, а преподаватель выполняет функцию управления через учет, контроль и коррекцию действий. Содержание самостоятельной работы студентов имеет двуединый характер. С одной стороны, это совокупность учебных и практических заданий, которые должен выполнить студент в процессе обучения - предмет его деятельности. С другой стороны, это способ научной и учебной деятельности студента по выполнению соответствующего теоретического или практического задания.

Свое внешнее выражение содержание самостоятельной работы находит в различных организационных формах учебной внеаудиторной деятельности в ходе

самостоятельного выполнения заданий по конкретной теме. Планирование самостоятельной работы студент осуществляет самостоятельно, исходя из тематического плана дисциплины.

Собственно, самостоятельная работа выполняется в удобные для студентов часы и представляется преподавателю для проверки после завершения изучения определенного блока рабочей образовательной программы. Данный формат предусматривает наличие таких личностных качеств у обучающихся, как организованность, умение планировать свою работу, креативность, и навыков: поиска информации из различных источников, обоснования выбора качественных и количественных показателей, собранных современными методами анализа данных, для выявления значимых социально-демографических проблем и закономерностей развития общества в целом или отдельного региона.

Подготовка к тестированию. Тестирование – это не только форма контроля, но и метод углубления, закрепления знаний обучающихся. Задача тестирования - добиться глубокого изучения отобранного материала, пробудить у обучающегося стремление к изучению дополнительной литературы. Подготовка включает в себя изучение рекомендованной литературы, лекционного материала, конспектирование дополнительных источников. Чтение и запоминание текста индивидуально. Желательно сначала прочитать текст целиком, потом выделить в нем главные мысли, разделить текст на части, составить план текста, выделить логическую связь между этими пунктами и потом еще раз перечитать и пересказать.

Подготовка к опросу включает в себя повторение пройденного материала по теме предстоящего опроса. Помимо основного материала студент должен изучить дополнительную рекомендованную литературу и информацию по теме, в том числе с использованием Интернет-ресурсов. Опрос предполагает устный ответ студента на один основной и несколько дополнительных вопросов преподавателя. Ответ студента должен представлять собой развернутое, связанное, логически выстроенное сообщение. При выставлении оценки преподаватель учитывает правильность ответа по содержанию, его последовательность, самостоятельность суждений и выводов, умение связывать теоретические положения с практикой, в том числе и с будущей профессиональной деятельностью.

Контроль самостоятельной работы студента осуществляется посредством текущего и промежуточного контроля. Текущий контроль осуществляется на практических занятиях в ходе проверки отдельных видов самостоятельной работы, выполненной студентами. Промежуточный контроль самостоятельной работы осуществляется в ходе промежуточной аттестации обучающихся.

Рекомендации по работе с литературой:

- ознакомьтесь с аннотациями к рекомендованной литературе и определите основной метод изложения материала того или иного источника;
- составьте собственные аннотации к другим источникам на карточках, что поможет при подготовке рефератов, текстов речей, при подготовке к форме отчетности;
- выберите те источники, которые наиболее подходят для изучения конкретной темы.

Реферат - это сжатое изложение основной информации первоисточника на основе ее смысловой переработки. Этапы работы над рефератом: выбор темы, подбор и изучение основных источников по теме, составление библиографии, обработка и систематизация информации, разработка плана реферата, написание реферата. Примерная структура реферата: титульный лист, оглавление, введение, основная часть, заключение, список литературы, приложение.

Технология разработки проекта включает следующие этапы: выбор тематики проекта, определение методов анализа; подбор и изучение литературы по проблеме; формулировка цели и задач проекта; определение методов, с помощью которых

планируется решить поставленные задачи; обдумывание содержательного аспекта проекта; определение форм реализации проекта; организация и проведение эмпирического исследования; разработка проекта (конкретизация идеи проекта; разработка содержательного аспекта; разработка форм и методов реализации содержания; документальное оформление проекта; прогнозирование результатов); презентация проекта (подготовка презентации проекта; просмотр презентаций, обсуждение); анализ и самоанализ разработанных и представленных результатов.

Дополнительные источники и литература для подготовки:

5. Боуш, Г. Д. Методология научного исследования (в кандидатских и докторских диссертациях) : учебник / Г.Д. Боуш, В.И. Разумов. — Москва : ИНФРА-М, 2020. — 227 с. — (Высшее образование: Аспирантура). — DOI 10.12737/991914. - ISBN 978-5-16-014584-6.
6. Канке, В. А. История, философия и методология социальных наук : учебник для магистров / В. А. Канке. — М. : Издательство Юрайт, 2019. — 572 с. — (Серия : Магистр). — ISBN 978-5-9916-3275-1
7. Новиков, А.М. Методология научного исследования / А.М. Новиков, Д.А. Новиков. - М. : Либроком, 2010. - 284 с.
8. Комлацкий, В.И. Планирование и организация научных исследований : учебное пособие / В.И. Комлацкий, С.В. Логинов, Г.В. Комлацкий. - Ростов-н/Д : Феникс, 2014. - 208 с. : схем., табл. - (Высшее образование). - Библиогр. в кн. - ISBN 978-5-222-21840-2

Самостоятельная работа по разделу 2. Подготовка, проведение и презентация научного исследования

Индивидуальные творческие задания (проекты):

Студент должен сдать проект отчета о проведенном научном исследовании и выступить с докладом результатов научного исследования. Тема научной работы согласовывается с преподавателем.

Оценка отчета предполагает учет следующих параметров:

1. актуальность темы исследования;
2. уровень осмысления теоретических вопросов и аналитического обобщения собранного материала;
3. наличие всех структурных элементов текста (актуальность темы исследования, степень разработанности проблемы, проблема, цель, задачи, теоретико-методологические основания исследования, новизна научного исследования, результаты научного исследования; план научного исследования; грамотно оформленный библиографический список с перечнем минимум 30 наименований);
4. соответствие содержания и результатов цели, задачам.

После выступления студенту могут быть заданы дополнительные вопросы уточняющего характера по отчету или по докладу.

После оценивания отчет возвращается студенту.

При выставлении итоговой оценки по дисциплине учитываются результаты работы студента на практических занятиях.

Требования к отчету по научной работе:

Отчет о научной работе должен содержать: актуальность темы исследования, степень разработанности проблемы, проблема, цель, задачи, теоретико-методологические основания исследования, новизна научного исследования, результаты научного исследования; план научного исследования.

Отчет о научной работе представляет собой рукопись с изложением результатов проведенного исследования по избранной проблеме. Она должна быть отпечатана компьютерным способом. Текст печатается на бумаге формата "А4" с одной стороны листа, набранного в текстовом редакторе Microsoft Word - 14 шрифтом Times New Roman, 1,5 интервалом. Параметры страницы: левое поле - 3 см; правое – 1,5 см; верхнее и нижнее – 2 см. Первая строка абзаца – отступ 1,25 см.

После проверки отчет возвращается студенту.

Требования к докладу по результатам проекта научного исследования:

1. Доклад отражает результаты научного исследования, изложенного в отчете.
2. Длительность доклада составляет от 5 до 15 минут.
3. Студент должен рассказывать материал самостоятельно, не читая текст доклада излагать материал последовательно.

Методические рекомендации:

Требование к студентам по выполнению самостоятельной работы по дисциплине. Самостоятельная работа студентов является важной частью в рамках данного курса и предполагает усвоение теоретического материала в индивидуальном режиме на базе изучения и систематизации материалов первоисточников, монографий, статей, отработку навыков работы с базами демографических данных из различных источников. Она осуществляется под руководством преподавателя и протекает в форме делового взаимодействия: студент получает непосредственные указания, рекомендации преподавателя по организации самостоятельной деятельности в рамках изучения определенного демографического процесса или явления, а преподаватель выполняет функцию управления через учет, контроль и коррекцию действий. Содержание самостоятельной работы студентов имеет двуединый характер. С одной стороны, это совокупность учебных и практических заданий, которые должен выполнить студент в процессе обучения - предмет его деятельности. С другой стороны, это способ научной и учебной деятельности студента по выполнению соответствующего теоретического или практического задания.

Свое внешнее выражение содержание самостоятельной работы находит в различных организационных формах учебной внеаудиторной деятельности в ходе самостоятельного выполнения заданий по конкретной теме. Планирование самостоятельной работы студент осуществляет самостоятельно, исходя из тематического плана дисциплины.

Собственно, самостоятельная работа выполняется в удобные для студентов часы и представляется преподавателю для проверки после завершения изучения определенного блока рабочей образовательной программы. Данный формат предусматривает наличие таких личностных качеств у обучающихся, как организованность, умение планировать свою работу, креативность, и навыков: поиска информации из различных источников, обоснования выбора качественных и количественных показателей, собранных современными методами анализа данных, для выявления значимых социально-демографических проблем и закономерностей развития общества в целом или отдельного региона.

Подготовка к тестированию. Тестирование – это не только форма контроля, но и метод углубления, закрепления знаний обучающихся. Задача тестирования - добиться глубокого изучения отобранного материала, пробудить у обучающегося стремление к изучению дополнительной литературы. Подготовка включает в себя изучение рекомендованной литературы, лекционного материала, конспектирование дополнительных источников. Чтение и запоминание текста индивидуально. Желательно сначала прочитать текст целиком, потом

выделить в нем главные мысли, разделить текст на части, составить план текста, выделить логическую связь между этими пунктами и потом еще раз перечитать и пересказать.

Подготовка к опросу включает в себя повторение пройденного материала по теме предстоящего опроса. Помимо основного материала студент должен изучить дополнительную рекомендованную литературу и информацию по теме, в том числе с использованием Интернет-ресурсов. Опрос предполагает устный ответ студента на один основной и несколько дополнительных вопросов преподавателя. Ответ студента должен представлять собой развернутое, связанное, логически выстроенное сообщение. При выставлении оценки преподаватель учитывает правильность ответа по содержанию, его последовательность, самостоятельность суждений и выводов, умение связывать теоретические положения с практикой, в том числе и с будущей профессиональной деятельностью.

Контроль самостоятельной работы студента осуществляется посредством текущего и промежуточного контроля. Текущий контроль осуществляется на практических занятиях в ходе проверки отдельных видов самостоятельной работы, выполненной студентами. Промежуточный контроль самостоятельной работы осуществляется в ходе промежуточной аттестации обучающихся.

Рекомендации по работе с литературой:

- ознакомьтесь с аннотациями к рекомендованной литературе и определите основной метод изложения материала того или иного источника;
- составьте собственные аннотации к другим источникам на карточках, что поможет при подготовке рефератов, текстов речей, при подготовке к форме отчетности;
- выберите те источники, которые наиболее подходят для изучения конкретной темы.

Реферат - это сжатое изложение основной информации первоисточника на основе ее смысловой переработки. Этапы работы над рефератом: выбор темы, подбор и изучение основных источников по теме, составление библиографии, обработка и систематизация информации, разработка плана реферата, написание реферата. Примерная структура реферата: титульный лист, оглавление, введение, основная часть, заключение, список литературы, приложение.

Технология разработки проекта включает следующие этапы:

выбор тематики проекта, определение методов анализа; подбор и изучение литературы по проблеме; формулировка цели и задач проекта; определение методов, с помощью которых планируется решить поставленные задачи; обдумывание содержательного аспекта проекта; определение форм реализации проекта; организация и проведение эмпирического исследования; разработка проекта (конкретизация идеи проекта; разработка содержательного аспекта; разработка форм и методов реализации содержания; документальное оформление проекта; прогнозирование результатов); презентация проекта (подготовка презентации проекта; просмотр презентаций, обсуждение); анализ и самоанализ разработанных и представленных результатов.

Дополнительные источники и литература для подготовки:

9. Боуш, Г. Д. Методология научного исследования (в кандидатских и докторских диссертациях) : учебник / Г.Д. Боуш, В.И. Разумов. — Москва : ИНФРА-М, 2020. — 227 с. — (Высшее образование: Аспирантура). — DOI 10.12737/991914. - ISBN 978-5-16-014584-6.
10. Канке, В. А. История, философия и методология социальных наук : учебник для магистров / В. А. Канке. — М. : Издательство Юрайт, 2019. — 572 с. — (Серия : Магистр). — ISBN 978-5-9916-3275-1
11. Новиков, А.М. Методология научного исследования / А.М. Новиков, Д.А. Новиков. - М. : Либроком, 2010. - 284 с.

- 12.** Комлацкий, В.И. Планирование и организация научных исследований : учебное пособие / В.И. Комлацкий, С.В. Логинов, Г.В. Комлацкий. - Ростов-н/Д : Феникс, 2014. - 208 с. : схем., табл. - (Высшее образование). - Библиогр. в кн. - ISBN 978-5-222-21840-2

