

Документ подписан простой электронной подписью

Информация о владельце:

ФИО: Сахарчук Елена Сергеевна

Должность: Проректор по образовательной деятельности

Дата подписания: 13.07.2024 23:59:05

Уникальный программный ключ:

d37ecce2a38525810859f295de19f107b21a0499

**МИНИСТЕРСТВО НАУКИ И ВЫСШЕГО ОБРАЗОВАНИЯ  
РОССИЙСКОЙ ФЕДЕРАЦИИ**

**Федеральное государственное бюджетное образовательное  
учреждение инклюзивного высшего образования**

**«Московский государственный  
гуманитарно-экономический университет»  
(ФГБОУ ИВО «МГГЭУ»)**

УТВЕРЖДАЮ

Проректор по учебно-методической работе

## **РАБОЧАЯ ПРОГРАММА ПРАКТИКИ**

### **Б2.О.01 (У) УЧЕБНАЯ ПРАКТИКА (ОЗНАКОМИТЕЛЬНАЯ)**

образовательная программа направления подготовки 38.03.02 Менеджмент  
шифр, наименование

**Направленность (профиль)**

Управление малым бизнесом

Квалификация (степень) выпускника: бакалавр

Форма обучения очная, очно-заочная, заочная

Курс 1 семестр 2

Курс 2 семестр 4

Москва 2023

Рабочая программа составлена на основании федерального государственного образовательного стандарта высшего образования направления 38.03.02 Менеджмент, утвержденного приказом Минобрнауки России № 954 от «12» августа 2020 г. Зарегистрировано в Минюсте России «25» августа 2020 г. № 59449.

Разработчик рабочей программы: МГГЭУ, старший преподаватель кафедры УиП  
место работы, занимаемая должность

  
подпись

Бабанова Е.М.  
Ф.И.О.


20 февраля 2023 г  
Дата

Рабочая программа утверждена на заседании кафедры управления и предпринимательства (протокол № 6 от «20» февраля 2023 г.)


на заседании Учебно-методического совета МГГЭУ  
(протокол № 3 от «26» апреля 2023 г.)

СОГЛАСОВАНО:


Начальник учебно-методического управления

  
И.Г. Дмитриева  
«26» апреля 2023 г.


Начальник методического отдела

  
Д.Е. Гапеенок  
«26» апреля 2023 г.

Заведующий библиотекой

  
В.А. Ахтырская  
«26» апреля 2023 г.

И.о. декана факультета

  
М.М. Шайлиева  
«26» апреля 2023 г.

## Содержание

1. ОРГАНИЗАЦИОННО-МЕТОДИЧЕСКИЙ РАЗДЕЛ
2. СТРУКТУРА И СОДЕРЖАНИЕ ДИСЦИПЛИНЫ (МОДУЛЯ)
3. ОСОБЕННОСТИ ОБУЧЕНИЯ ИНВАЛИДОВ И ЛИЦ С ОВЗ
4. УЧЕБНО-МЕТОДИЧЕСКОЕ ОБЕСПЕЧЕНИЕ САМОСТОЯТЕЛЬНОЙ РАБОТЫ ОБУЧАЮЩИХСЯ
5. ОБРАЗОВАТЕЛЬНЫЕ ТЕХНОЛОГИИ
6. ОЦЕНОЧНЫЕ СРЕДСТВА ДЛЯ ТЕКУЩЕГО КОНТРОЛЯ УСПЕВАЕМОСТИ И ПРОМЕЖУТОЧНОЙ АТТЕСТАЦИИ
7. УЧЕБНО-МЕТОДИЧЕСКОЕ И ИНФОРМАЦИОННОЕ ОБЕСПЕЧЕНИЯ УЧЕБНОЙ ДИСЦИПЛИНЫ
8. МАТЕРИАЛЬНО-ТЕХНИЧЕСКОЕ ОБЕСПЕЧЕНИЕ УЧЕБНОЙ ДИСЦИПЛИНЫ (МОДУЛЯ)

**1.1. Вид (тип) практики, способ и формы ее проведения.**

**Вид практики:** учебная

**Тип практики:** ознакомительная

**Способ проведения практики:** стационарная, выездная

**Формы (форма) проведения:** дискретно – путем выделения в календарном учебном графике непрерывного периода учебного времени для проведения данного вида практики.

## **1.2 Цели и задачи практики, ее место в учебном процессе, требования к уровню освоения содержания практики**

### **Цели и задачи практики**

#### **Целями ознакомительной практики являются:**

- закрепление и углубление теоретических знаний, полученных в процессе обучения в университете;
- выстраивание определенной модели поведения в вопросах гражданского самоопределения (противодействия терроризму и экстремизму в молодежной среде); становление духовно-нравственного потенциала, формирование нравственных чувств в созидательной деятельности для удовлетворения нравственных и культурных потребностей; выработка четкой позиции о вреде употребления наркотиков, спиртных напитков, курения; обучение проектной деятельности;
- приобретение необходимых практических умений и навыков работы в соответствии с выбранным направлением профессиональной подготовки.

#### **Задачами практики являются:**

- закрепление и расширение теоретических знаний и практических навыков применительно к профилю будущей работы;
- общее ознакомление с деятельностью, организационно-правовой формой и системой управления предприятия, организации;
- изучение законодательных актов, регулирующих деятельность предприятия;
- изучение нормативных документов по вопросам управления;
- формирование навыков поиска, анализа и использования нормативных и правовых документов в своей профессиональной деятельности;
- изучение основ информационной и библиографической культуры с применением информационно-коммуникационных технологий;
- изучение прав инвалидов в процессе трудоустройства.

## **1. СТРУКТУРА И СОДЕРЖАНИЕ ПРАКТИКИ**

### **2.1 Место практики в структуре ОПОП**

Учебная практика студентов университета является составной частью основной образовательной программы высшего образования и представляет собой одну из форм организации учебного процесса, заключающуюся в профессионально-практической подготовке обучающихся, содействует закреплению теоретических знаний.

Учебная практика относится к вариативной части блока Б 2.Практики. Успешное прохождение учебной практики базируется на знаниях, умениях и навыках, полученных обучающимися при изучении предшествующих курсов: «Правоведение», «Деловые коммуникации», «Русский язык и культура речи в профессиональной деятельности»/

«Практикум по культуре письма». Прохождение учебной практики необходимо для дальнейшего прохождения производственной практики и выполнения студентами различных заданий в рамках научно-исследовательской работы, таких как написание курсовых работ, статей, рефератов, выпускной квалификационной работы.

## 2.2 Место проведения практики

Учебная практика (ознакомительная практика) для направления подготовки 38.03.02 Менеджмент может быть проведена в ФГБОУ ВО «Московский государственный гуманитарно-экономический университет, в организациях любой организационно-правовой формы (коммерческие, некоммерческие, государственные, муниципальные) и органах государственного и муниципального управления, на предприятиях малого и среднего бизнеса.

## 2.3 Объем практики

Очная форма: семестр – 2, очно-заочная форма: семестр 4, заочная: 2 семестр.  
Общий объем – 360 часов (10 зач. ед).

## 2.4 Содержание практики

В рамках практики предусматривается проведение с привлечением представителей работодателей и бизнес сообщества, экспертов, а также спикеров из разных областей следующих мероприятий:

1. Конференции.
2. Кураторские часы.
3. Открытые лекционные занятия.
4. Круглые столы.
5. Внедрение технологий проектирования для комплексного освоения навыков, предусмотренных набором компетенций, обозначенных учебным планом ОПОП.

Планируемые результаты воспитания носят отсроченный характер, но вся деятельность нацелена на перспективу развития и становления личности обучающегося. Предполагается формирование у обучающихся понимания важности принятия мер противодействия терроризму и экстремизму, осознание степени наносимого организму вреда употреблением наркотиков, спиртных напитков и курения, развитие устойчивых навыков антикоррупционного поведения.

Воспитание каждого студента ВУЗа как духовно-нравственной единицы общества необходимо также при создании условий для личностного, профессионального и физического развития обучающихся, формирования у них социально значимых, нравственных качеств, активной гражданской позиции и моральной ответственности за принимаемые решения.

Очной формы обучения

№ п/п	Разделы (этапы) практики	Виды работ на практике выполняемых обучающимися самостоятельно (СР), в том числе, практическая подготовка (СРПП)	Практические занятия (ПЗ), в том числе, практическая подготовка (ПЗПП)	Объем в часах, в том числе практическая подготовка (ПП)	Формы текущего контроля

		СР	ПЗ	Всего	
		СРПП	ПЗПП	ПП	
1	Подготовительный	Ознакомление с целями и задачами практики, компетенциями, формируемыми в ходе прохождения практики, формами отчетности по практике, правилами заполнения дневника практики и написания отчета. 10 ч.	-	10 ч.	Заполнение дневника, написание раздела отчета
		10 ч.	-	-	
2	Адаптационный	Знакомство и обучение работе с информационно-правовой системой Консультант Плюс. 30 ч.	-	30 ч.	Заполнение дневника, написание раздела отчета
		30 ч.	-	-	
3	Основной	Работа с системой Консультант плюс. Анализ нормативно-правовых документов, регламентирующих предпринимательскую деятельность в РФ. Изучение прав инвалидов при трудоустройстве. Изучение Федерального закона от 24.07.2007 N 209-ФЗ "О развитии малого и среднего предпринимательства в РФ". Знакомство с примерами организационно-управленческих решений, имеющих различные социальные последствия. Знакомство с основами научно-исследовательской деятельности: изучение возможностей научной электронной библиотеки eLIBRARY.RU, изучение правил выполнения различных видов научно-исследовательских работ.	-	260 ч.	Проверка практического задания, заполнение дневника, написание раздела отчета

		Выполнение индивидуального задания. 260 ч.			
		120 ч.	-	-	
4	Заключительный	Согласование отчета по практике с руководителем практики. Завершение и оформление документов учебной практики. 24 ч.	-	24 ч.	Защита отчета, опрос
		20ч.	-	-	

#### Очно-заочной формы обучения

№ п/п		Разделы (этапы) практик и	Виды работ на практике выполняемых обучающимися самостоятельно (СР), в том числе, практическая подготовка (СРПП)	Практические занятия (ПЗ), в том числе, практическая подготовка (ПЗПП)	Объем в часах, в том числе практическая подготовка (ПП)	Формы текущего контроля
			СР	ПЗ	Всего	
			СРПП	ПЗПП	ПП	
1		Подготовительный	Ознакомление с целями и задачами практики, компетенциями, формируемыми в ходе прохождения практики, формами отчетности по практике, правилами заполнения дневника практики и написания отчета. 10 ч.	-	10 ч.	Заполнение дневника, написание раздела отчета
			10 ч.	-	-	
2		Адаптационный	Знакомство и обучение работе с информационно-правовой системой Консультант Плюс. 30 ч.	-	30 ч.	Заполнение дневника, написание раздела отчета
			30 ч.	-	-	
3		Основной	Работа с системой Консультант плюс. Анализ нормативно-	-	280 ч.	Проверка практического

			правовых документов, регламентирующих предпринимательскую деятельность в РФ. Изучение прав инвалидов при трудоустройстве. Изучение Федерального закона от 24.07.2007 N 209-ФЗ "О развитии малого и среднего предпринимательства в РФ". Знакомство с примерами организационно-управленческих решений, имеющих различные социальные последствия. Знакомство с основами научно-исследовательской деятельности: изучение возможностей научной электронной библиотеки eLIBRARY.RU, изучение правил выполнения различных видов научно-исследовательских работ. Выполнение индивидуального задания. 280 ч.			задания, заполнение дневника, написание раздела отчета
			120 ч.	-	-	
4		Заключительный	Согласование отчета по практике с руководителем практики. Завершение и оформление документов учебной практики. 20 ч.	-	20 ч.	Защита отчета, опрос
			20ч.	-	-	

Заочная форма обучения

№ п/п	Разделы (этапы) практики	Виды работ на практике выполняемых обучающимися самостоятельно (СР), в том числе, практическая подготовка (СРПП)	Практические занятия (ПЗ), в том числе, практическая подготовка (ПЗПП)	Объем в часах, в том числе практическая подготовка (ПП)	Формы текущего контроля
		СР	ПЗ	Всего	
		СРПП	ПЗПП	ПП	
1	Подгото-	Ознакомление с целями и	-	10 ч.	Заполнение



	вительный	задачами практики, компетенциями, формируемыми в ходе прохождения практики, формами отчетности по практике, правилами заполнения дневника практики и написания отчета. 10 ч.			дневника, написание раздела отчета
		10 ч.	-	-	
2	Адаптационный	Знакомство и обучение работе с информационно-правовой системой Консультант Плюс. 30 ч.	-	30 ч.	Заполнение дневника, написание раздела отчета
		30 ч.	-	-	
3	Основной	Работа с системой Консультант плюс. Анализ нормативно-правовых документов, регламентирующих предпринимательскую деятельность в РФ. Изучение прав инвалидов при трудоустройстве. Изучение Федерального закона от 24.07.2007 N 209-ФЗ "О развитии малого и среднего предпринимательства в РФ". Знакомство с примерами организационно-управленческих решений, имеющих различные социальные последствия. Знакомство с основами научно-исследовательской деятельности: изучение возможностей научной электронной библиотеки eLIBRARY.RU, изучение правил выполнения различных видов научно-исследовательских работ. Выполнение индивидуального задания. 260 ч.	-	260 ч.	Проверка практического задания, заполнение дневника, написание раздела отчета
		120 ч.	-	-	
4	Заключительный	Согласование отчета по практике с руководителем практики.	-	20 ч.	Защита отчета, опрос

		Завершение и оформление документов учебной практики. 20 ч.			
		20ч.	-	-	

## 2.5. Компетенции обучающегося, формируемые в результате прохождения практики

Процесс прохождения практики направлен на формирование следующих компетенций в соответствии с ФГОС ВО:

Код компетенции	Содержание компетенции	Наименование результата обучения
УК-1	Способен осуществлять поиск, критический анализ и синтез информации, применять системный подход для решения поставленных задач	УК-1.1. Знает принципы сбора, отбора и обобщения информации, методики системного подхода для решения профессиональных задач. УК-1.2. Умеет анализировать и систематизировать разнородные данные, оценивать эффективность процедур анализа проблем и принятия решений в профессиональной деятельности. УК-1.3. Владеет навыками научного поиска и практической работы с информационными источниками; методами принятия решений.
УК-2	Способен определять круг задач в рамках поставленной цели и выбирать оптимальные способы их решения, исходя из действующих правовых норм, имеющихся ресурсов и ограничений	УК-2.1. Знает необходимые для осуществления профессиональной деятельности правовые нормы и методологические основы принятия управленческого решения. УК-2.2. Умеет анализировать альтернативные варианты решений для достижения намеченных результатов; разрабатывать план, определять целевые этапы и основные направления работ. УК-2.3. Владеет методиками разработки цели и задач проекта; методами оценки продолжительности и стоимости проекта, а также потребности в ресурсах.
УК-6	Способен управлять своим временем, выстраивать и реализовывать траекторию саморазвития на основе принципов образования в течение всей жизни	УК-6.1. Знает основные принципы самовоспитания и самообразования, исходя из требований рынка труда. УК-6.2. Умеет демонстрировать умение самоконтроля и рефлексии, позволяющие самостоятельно корректировать обучение по выбранной траектории. УК-6.3. Владеет способами управления своей познавательной деятельностью и удовлетворения образовательных интересов и потребностей.

ОПК-2	Способен осуществлять сбор, обработку и анализ данных, необходимых для решения поставленных управленческих задач, с использованием современного инструментария и интеллектуальных информационно-аналитических систем	ОПК-2.1. Знает основные принципы сбора, обработки и анализа данных для решения управленческих задач. ОПК-2.2. Умеет применять современный инструментарий и методы исследования интеллектуальных информационно-аналитических систем. ОПК-2.3. Владеет навыками использования инструментов и интеллектуальных информационно-аналитических систем для решения управленческих задач.
-------	--	--

## 2.6 Формы отчетности по практике

По результатам выполнения программы практики обучающиеся представляют на выпускающую кафедру дневник прохождения практики, письменный отчет о выполнении всех заданий, а также проходят установленную учебным планом форму контроля – зачет с оценкой.

В дневнике обучающимся указывается вид практики, а также информация по следующим разделам:

1. Общие сведения о практике:
  - Форма проведения практики
  - Тип практики
  - Место проведения практики
  - Даты начала и окончания практики
  - ФИО и должность руководителя от кафедры
  - Формируемые компетенции
2. Индивидуальные задания на период практики (заполняется руководителем от кафедры)
3. Записи о работах, выполненных во время прохождения практики (заполняются в виде таблицы).

Дата	Содержание выполненных работ (заполняется ежедневно)	Подпись руководителя (практики от организации)
------	--	--

По окончании практики обучающийся составляет письменный отчет и сдает его руководителю практики от кафедры одновременно с дневником. Представленный на кафедру отчет о прохождении практики должен содержать сведения о выполненной обучающимся работе в период практики, согласно выданному заданию.

Руководителем учебной практики дается отзыв, в котором должны содержаться сведения об уровне теоретической и практической подготовки студента, степени проявления инициативы и творчества, оценка соблюдения учебной дисциплины, сведения о наличии упущений и недостатков во время прохождения учебной практики, степени овладения компетенциями. Отзыв-характеристика заполняется в разделе 4 дневника прохождения практики.

Руководитель практики составляет рецензию (раздел 5 дневника практики), в которой указываются полнота и качество выполнения программы и индивидуального задания; степень практического выполнения обязанностей в ходе практики; содержание и качество оформления отчетных документов. Руководитель указывает допущен ли отчет к защите и рекомендуемую оценку.

Обучающемуся выставляется итоговая оценка по результатам прохождения учебной практики. По окончании практики обучающийся сдает в установленные сроки зачет с оценкой. При оценке итогов работы принимается во внимание характеристика, данная ему руководителем практики от организации.

### **3 ОСОБЕННОСТИ ОРГАНИЗАЦИИ ПРАКТИКИ ДЛЯ ИНВАЛИДОВ И ЛИЦ С ОВЗ**

#### **3.1. Особенности организации практики для инвалидов и лиц с ОВЗ**

При организации учебной практики студентов с инвалидностью и ОВЗ обеспечиваются следующие необходимые условия:

- практика организуется исходя из психофизического развития и состояния здоровья лиц с ОВЗ и инвалидностью совместно с другими обучающимися в общих группах, а также индивидуально, в соответствии с графиком индивидуальных занятий;

- при организации практики в общих группах используются социально-активные и рефлексивные методы обучения, технологии социокультурной реабилитации с целью оказания помощи в установлении полноценных межличностных отношений, создания комфортного психологического климата в группе;

- в процессе образовательной деятельности применяются материально-техническое оснащение, специализированные технические средства приема-передачи учебной информации в доступных формах для студентов с различными нарушениями, электронные образовательные ресурсы в адаптированных формах.

- подбор и разработка учебных материалов преподавателями производится с учетом психофизического развития и состояния здоровья лиц с ОВЗ и инвалидностью;

- использование элементов дистанционного обучения при работе со студентами, имеющими затруднения с моторикой;

- обеспечение студентов текстами конспектов (при затруднении с конспектированием);

- использование при проверке усвоения материала методик, не требующих выполнения рукописных работ или изложения вслух (при затруднениях с письмом и речью) – например, тестовых бланков.

При проведении процедуры оценивания результатов обучения инвалидов и лиц с ограниченными возможностями здоровья по практике обеспечивается выполнение следующих дополнительных требований в зависимости от индивидуальных особенностей обучающихся:

1. Инструкция по порядку проведения процедуры оценивания предоставляется в доступной форме (устно, в письменной форме, на электронном носителе, в печатной форме увеличенным шрифтом и т.п.);

2. Доступная форма предоставления заданий оценочных средств (в печатной форме, в печатной форме увеличенным шрифтом, в форме электронного документа);

3. Доступная форма предоставления ответов на задания (письменно на бумаге, набор ответов на компьютере, устно, др.).

При необходимости для обучающихся с ограниченными возможностями здоровья и инвалидов процедура оценивания результатов обучения по практике может проводиться в несколько этапов.

В освоении программы практики инвалидами и лицами с ограниченными возможностями здоровья большое значение имеет индивидуальная работа. Под индивидуальной работой подразумевается две формы взаимодействия с преподавателем: индивидуальная учебная работа (консультации), т.е. дополнительное разъяснение учебного материала и углубленное изучение материала с теми обучающимися, которые в

этом заинтересованы, и индивидуальная воспитательная работа. Индивидуальные консультации по практике являются важным фактором, способствующим индивидуализации обучения и установлению воспитательного контакта между преподавателем и обучающимся инвалидом или обучающимся с ограниченными возможностями здоровья.

#### **4. УЧЕБНО-МЕТОДИЧЕСКОЕ ОБЕСПЕЧЕНИЕ САМОСТОЯТЕЛЬНОЙ РАБОТЫ ОБУЧАЮЩИХСЯ**

##### **4.1 Перечень учебно-методических материалов, которые обучающиеся используют для самостоятельного изучения**

1. Портал «Консультант Плюс студенту и преподавателю» - <http://www.consultant.ru/edu/center/spoon-fed/> (свободный доступ)

##### **4.2 Методические рекомендации по организации самостоятельной работы**

Ознакомление с целями и задачами практики, компетенциями, формируемыми в ходе прохождения практики, формами отчетности по практике, правилами заполнения дневника практики и написания отчета происходит на первом организационном собрании, проводимом руководителем практики.

В рамках дальнейшей самостоятельной работы студенту следует внимательно изучить рабочую программу учебной практики и полученные от руководителя образцы заполняемых документов – дневника практики, шаблона отчета по практике.

После первоначального знакомства и обучения работе с информационно-правовой системой КонсультантПлюс необходимо закрепить полученные навыки путем самостоятельной работы с различными инструментами системы.

Для организации самостоятельной работы студентам рекомендуется воспользоваться учебно-методическим пособием «КонсультантПлюс: учимся на примерах», размещенном на официальной странице портала «Консультант Плюс студенту и преподавателю» - <http://www.consultant.ru/edu/center/spoon-fed/>, находящимся в свободном доступе.

Данное пособие поможет сориентироваться в следующих вопросах:

1. Как искать информацию в системе КонсультантПлюс.
2. Как сохранить результаты своей работы.
3. Как проанализировать документ и не упустить ничего важного.
4. Интернет-ресурсы КонсультантПлюс для учебы и научной деятельности.

Знакомство с основами научно-исследовательской деятельности начинается с изучения возможностей научной электронной библиотеки eLIBRARY.RU. После представления руководителем практики возможностей этого ресурса необходимо самостоятельно пройти регистрацию на сайте библиотеки.

Для оформления персонального аккаунта нужно зайти на сайт eLibrary.ru и в левом боковом меню выбрать кнопку «Регистрация». В анкете заполняются такие данные: ФИО, пол, дата рождения; организация, подразделение и статус регистрируемого; страна и город проживания; логин, пароль, e-mail. На указанную электронную почту придет ссылка-подтверждение, нажатие на которую завершает процедуру регистрации. Важно не забыть поставить галочку внизу формы напротив внесения в список авторов в Science Index.

Главное преимущество НЭБ eLibrary в обширных возможностях быстрого поиска требуемых научно-технических текстов. Здесь можно пользоваться следующими фильтрами:

отбор полнотекстовых материалов (читателю выдаются статьи и монографии, доступные в полном объеме);

ключевые слова в названии, аннотации, реферате, полном тексте; по названию издательства (всего представлено около 8000 организаций со всего мира);

тематический рубрикатор, соответствующий государственному, который применяется в научных библиотеках;

самостоятельно формируемая «книжная полка» (каждый пользователь может отобрать интересующие его издания и проводить поиск только в них);

авторский указатель (всего в каталоге есть более 5 млн авторов, из которых почти 500 тысяч – отечественные).

При использовании доступных материалов важно помнить о соблюдении авторских прав и норм цитирования. Любые нарушения могут привести к блокировке аккаунта.

При работе над написанием научно-исследовательской статьи следует придерживаться следующих правил:

1. Статья должна быть написана на актуальную тему. Актуальность темы обосновывается в начале статьи. Необходимо аргументированно обосновать, почему в современных условиях обращение к данной теме является важным, значимым, необходимым.

2. Статья должна содержать краткий обзор научной литературы, посвященной данной теме. Следует уточнить, какие отечественные и зарубежные авторы освещали те или иные аспекты исследуемого вопроса.

3. Основное содержание статьи должно раскрывать заявленную тему. Содержание не должно сводиться к перечислению позиций других авторов, а должно иметь аналитический характер, когда в процессе сопоставления различных подходов выявляются сильные и слабые стороны каждого из них, проводится сравнение и делаются обобщающие выводы.

4. В заключении необходимо подвести итог, сделав общий вывод.

5. Список литературы является неотъемлемой частью научной статьи. Он должен включать издания, вышедшие не позднее, чем 5 лет назад.

6. Необходимо соблюдать определенные требования к оформлению статей:

Формат текста – Microsoft Word (\*.doc, \*.docx);

Формат страницы: А4 (210x297 мм);

Ориентация - книжная;

Поля (верхнее, нижнее, левое, правое) по 20 мм;

Шрифт: размер (кегель) — 14;

Тип шрифта: Times New Roman;

Межстрочный интервал – полуторный.

7. Фактические данные, все сведения, заимствованные из литературных и иных источников, а также цитаты, приводимые в статье, необходимо подтверждать соответствующими ссылками.

8. Рисунки, схемы и таблицы должны быть пронумерованы и озаглавлены. Рисунки должны быть вставлены в текст и быть четкими, черно-белыми. Название и номера рисунков указываются под рисунками, названия и номера таблиц – над таблицами.

## **5. УЧЕБНО-МЕТОДИЧЕСКОЕ И ИНФОРМАЦИОННОЕ ОБЕСПЕЧЕНИЕ**

### **5.1. Основная литература**

1. Менеджмент: учебная и производственная практики бакалавра : учебное пособие / под общ. ред. В. И. Звонникова, С. Д. Резника. — Москва : ИНФРА-М, 2020. — 168 с. — (Высшее образование: Бакалавриат). - ISBN 978-5-16-010135-4. - Текст : электронный. - URL: <https://znanium.com/catalog/product/1065381>. – Режим доступа: по подписке.
2. Основы научных исследований : учебное пособие / Б.И. Герасимов, В.В. Дробышева, Н.В. Злобина [и др.]. — 2-е изд., доп. — Москва : ФОРУМ : ИНФРА-М, 2023. — 271 с. — (Высшее образование: Бакалавриат). - ISBN 978-5-00091-444-1. - Текст : электронный. - URL: <https://znanium.com/catalog/product/1913858>. – Режим доступа: по подписке.

### **5.2. Дополнительная литература**

1. Кузнецов, И. Н. Основы научных исследований : учебное пособие для бакалавров / И. Н. Кузнецов. - 5-е изд., пересмотр. - Москва : Издательско-торговая корпорация «Дашков и К°», 2020. - 282 с. - ISBN 978-5-394-03684-2. - Текст : электронный. - URL: <https://znanium.com/catalog/product/1093235>. – Режим доступа: по подписке.
2. Российское предпринимательское право : учебник / В.А. Хохлов, Р.С. Бевзенко, Т.А. Волкова [и др.]; под ред. В.А. Хохлова. — 3-е изд., перераб. и доп. — М. : РИОР : ИНФРА-М, 2018. — 337 с. + Доп. материалы [Электронный ресурс; Режим доступа <http://www.znanium.com>]. — (Высшее образование: Бакалавриат). — <https://doi.org/10.12737/24831>. - ISBN 978-5-369-01675-6. - Текст : электронный. - URL: <https://znanium.com/catalog/product/965364>. – Режим доступа: по подписке.

### **5.3. Программное обеспечение**

1. Microsoft Office 2010
2. Официальный сайт «Консультант плюс» [www.consultant.ru](http://www.consultant.ru)

### **5.4. Интернет-ресурсы**

1. Научная электронная библиотека eLIBRARY.ru: <https://elibrary.ru/defaultx.asp>
2. ЭБС «ZNANIUM.COM»: <https://znanium.com>
3. Образовательная платформа «Юрайт»: <https://urait.ru/>
4. ЭБС «Лань»: <https://e.lanbook.com>
5. Электронная Библиотека МГГЭУ: [http://portal.mgsgi.ru/elektronnaya\\_biblioteka/](http://portal.mgsgi.ru/elektronnaya_biblioteka/)
6. Справочно-правовая система Консультант Плюс: <http://www.consultant.ru/>

## 6. МАТЕРИАЛЬНО-ТЕХНИЧЕСКОЕ ОБЕСПЕЧЕНИЕ

В ходе прохождения учебной практики студентам должен быть предоставлен компьютерный класс для работы с системой Консультант плюс.

№п/п	Наименование оборудованных учебных кабинетов, лабораторий	Перечень оборудования и технических средств обучения
1	Аудитория №402	11 компьютеров Системный блок 1: Процессор Intel(R) Core(TM) i5-4570 CPU @ 3.20GHz 8192 ОЗУ HDD Объем: 500 ГБ Монитор Benq G922HDA- 22 дюйма Системный блок 2: Процессор Intel(R) Core(TM) i5-4170 CPU @ 3.70GHz 4096 МБ ОЗУ; HDD Объем: 500 ГБ Монитор DELL 178FP Системный блок 3: Процессор Intel(R) Core(TM) i3-6100 CPU @ 3.70GHz 4096 МБ ОЗУ; SSD Объем: 120 ГБ Монитор Samsung 940NW Акустическая система 2.0 Интерактивная доска Smart Board Проектор Epson EH-TW535W
2	Аудитория №403	Системный блок: Процессор Intel® Pentium®Dual-Core E2180 2048 ОЗУ; 320 HDD Монитор АОС 2400W Проектор Epson EH-TW5300 с акустической системой
3	Аудитория №405	Системный блок: Процессор Intel® Pentium®Dual-Core E2180 2048 ОЗУ; 320 HDD Монитор АОС 2400W Проектор Epson EH-TW5300 с акустической системой
4	Аудитория №302	11 компьютеров Системный блок: Процессор Intel(R) Core(TM) i3-2100 CPU @ 3.10GHz 4096 МБ ОЗУ; HDD Объем: 320 ГБ Монитор Acer P206HL - 20 дюймов Акустическая система Sven Интерактивная доска Smart Board Проектор Epson EH-TW535W
5	Аудитория №303	Системный блок: Процессор Intel® Pentium®Dual-Core E5200 2048 ОЗУ; 320 HDD Монитор Samsung SyncMaster 940NW Акустическая система Sven Проектор Nec M260W
6	Аудитория №305	Системный блок: Процессор Intel® Core™2 Duo E8500



		<p>2048 ОЗУ; 250 HDD  Монитор Samsung SyncMaster 940NW  Акустическая система Sven  Проектор Nec M260W</p>
7	Аудитория №306	<p>12 компьютеров  Системный блок:  Процессор Intel(R) Core(TM) i5-2400 CPU @ 3.10GHz  8192 ОЗУ; HDD Объем: 500 ГБ  Монитор DELL EX231W - 24 дюйма  Интерактивная доска Elite Panaboard UB-T880W с  акустической системой  Проектор Epson EB-440W</p>
8	Аудитория №308	<p>Системный блок:  Процессор Intel(R) Core(TM) i5-2400 CPU @ 3.10GHz;  8192 ОЗУ  HDD Объем: 500 ГБ  Монитор DELL EX231W - 24 дюйма  Интерактивная доска Elite Panaboard UB-T880W с  акустической системой  Проектор Epson EB-440W</p>
9	Аудитория №109	<p>11 компьютеров  Системный блок:  Процессор Intel(R) Core(TM) i5-6400 CPU @ 2.70GHz  4096 МБ ОЗУ  SSD Объем: 120 ГБ  Монитор Philips PHL 243V5 - 24 дюйма  Акустическая система Sven  Интерактивная доска Smart Board  Проектор Epson EH-TW535W</p>
10	Аудитории № 309, 310, 311	<p>1 моноблок  Модель: Lenovo V530-24ICB  Процессор Intel(R) Core(TM) i5-8400T CPU @ 1,7GHz  8192 ОЗУ  SSD Объем:240 ГБ  Встроенные колонки, микрофон, вебкамера.  Диагональ экрана - 24 дюйма  Проектор переносной Epson EB-5350 (1080p)– 1 шт.  Экран переносной Digis 180x180 – 1 шт.</p>
11	Аудитория № 410, 411, 412	<p>1 моноблок  Модель: HP 24 - 10145UR  Процессор Intel(R) Core(TM) i7-9700T CPU @ 2GHz  16384 ОЗУ  SSD Объем:500 ГБ  Встроенные колонки, микрофон, вебкамера.  Диагональ экрана - 24 дюйма  Проектор переносной Epson EB-5350 (1080p)– 1 шт.  Экран переносной Digis 180x180 – 1 шт.</p>

### **ЛИСТ РЕГИСТРАЦИИ ИЗМЕНЕНИЙ**

<b>№ п/п</b>	<b>Содержание изменения</b>	<b>Измененные пункты</b>	<b>Решение Учебно-методического совета</b>