


ФЕДЕРАЛЬНОЕ ГОСУДАРСТВЕННОЕ БЮДЖЕТНОЕ ОБРАЗОВАТЕЛЬНОЕ
УЧРЕЖДЕНИЕ
ИНКЛЮЗИВНОГО ВЫСШЕГО ОБРАЗОВАНИЯ
«МОСКОВСКИЙ ГОСУДАРСТВЕННЫЙ ГУМАНИТАРНО ЭКОНОМИЧЕСКИЙ
УНИВЕРСИТЕТ»

КАФЕДРА РОМАНО-GERMАНСКИХ ЯЗЫКОВ

УТВЕРЖДАЮ

Проректор по учебно-методической работе


Е.С. Сахарчук
«27» апреля 2022 г.

РАБОЧАЯ ПРОГРАММА ДИСЦИПЛИНЫ (МОДУЛЯ)
ХУДОЖЕСТВЕННАЯ ЛИТЕРАТУРА
СТРАН ИЗУЧАЕМОГО ЯЗЫКА (ПЕРВЫЙ ИНОСТРАННЫЙ ЯЗЫК)

образовательная программа специальности
45.05.01 Перевод и переводоведение
шифр, наименование

Специализация
Лингвистическое обеспечение межгосударственных отношений

Квалификация (степень) выпускника: лингвист-переводчик

Форма обучения очная

Курс 2 семестр 4

Москва 2022


Рабочая программа составлена на основании федерального государственного образовательного стандарта высшего образования направления (специальности) 45.05.01 Перевод и переводоведение, утвержденного приказом Министерства науки и высшего образования Российской Федерации № 989 от 12 августа 2020 года.

Зарегистрировано в Минюсте РФ 27 августа 2020 года № 59501.

Разработчики рабочей программы:

ФГБОУ ИВО «МГГЭУ» старший преподаватель кафедры романо-германских языков


место работы, занимаемая должность


 Козлова М.Н. 05 апреля 2022 г.
подпись Ф.И.О. Дата


Рабочая программа утверждена на заседании кафедры романо-германских языков (протокол № 8 от «07» апреля 2022 г.)

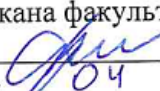
на заседании Учебно-методического совета МГГЭУ (протокол № 1 от «27» апреля 2022 г.)

СОГЛАСОВАНО:

Начальник учебно-методического управления
 И.Г. Дмитриева
«27» 04 2022 г.

Начальник методического отдела
 Д.Е. Гапеев
«27» 04 2022 г.

Заведующий библиотекой
 В.А. Ахтырская
«27» 04 2022 г.

И.о. декана факультета
 А.А. Устиновская
«27» 04 2022 г.

Содержание

1. ОРГАНИЗАЦИОННО-МЕТОДИЧЕСКИЙ РАЗДЕЛ
2. СТРУКТУРА И СОДЕРЖАНИЕ ДИСЦИПЛИНЫ (МОДУЛЯ)
3. ОСОБЕННОСТИ ОБУЧЕНИЯ ИНВАЛИДОВ И ЛИЦ С ОВЗ
4. УЧЕБНО-МЕТОДИЧЕСКОЕ ОБЕСПЕЧЕНИЕ САМОСТОЯТЕЛЬНОЙ РАБОТЫ ОБУЧАЮЩИХСЯ
5. ОБРАЗОВАТЕЛЬНЫЕ ТЕХНОЛОГИИ
6. ОЦЕНОЧНЫЕ СРЕДСТВА ДЛЯ ТЕКУЩЕГО КОНТРОЛЯ УСПЕВАЕМОСТИ И ПРОМЕЖУТОЧНОЙ АТТЕСТАЦИИ
7. УЧЕБНО-МЕТОДИЧЕСКОЕ И ИНФОРМАЦИОННОЕ ОБЕСПЕЧЕНИЕ УЧЕБНОЙ ДИСЦИПЛИНЫ (МОДУЛЯ)
8. МАТЕРИАЛЬНО-ТЕХНИЧЕСКОЕ ОБЕСПЕЧЕНИЕ УЧЕБНОЙ ДИСЦИПЛИНЫ (МОДУЛЯ)

1. ОРГАНИЗАЦИОННО-МЕТОДИЧЕСКИЙ РАЗДЕЛ

1.1. Цели и задачи освоения учебной дисциплины (модуля)

Цель освоения дисциплины «Художественная литература стран изучаемого языка (первый иностранный язык)» состоит в формировании лингвистической и культурно-исторической компетентностей студентов, вовлечение их в диалог культур через изучение национальной специфики английской и американской литературы 20-21 веков.

Задачами изучения учебной дисциплины являются:

- формирование понимания социокультурных реалий стран изучаемого языка, национального характера англичан и американцев, сформированного в 20-21 вв.;
- формирование понимания и активного владения основными литературоведческими понятиями и терминами;
- повышение общего уровня культуры;
- формирование художественного вкуса.

1.2. Место дисциплины (модуля) в структуре образовательной программы специальности

Дисциплина «Художественная литература стран изучаемого языка (первый иностранный язык)» является одним из компонентов части, формируемой участниками образовательных отношений Блока 1, Дисциплины по выбору Б1.В.ДВ.01.02. Для освоения дисциплины студенты используют знания, умения и навыки, приобретаемые в ходе изучения таких дисциплин как «История», «Древние языки и культуры», «Стилистика русского языка и культура речи». Данная дисциплина имеет непосредственную связь с такими учебными дисциплинами как «Теория межкультурной коммуникации», «История первого иностранного языка и введение в спецфилологию», «Специальное страноведение», «История литературы стран изучаемого языка (первый иностранный язык)».

1.3. Требования к результатам освоения учебной дисциплины (модуля)

Процесс освоения учебной дисциплины «Художественная литература стран изучаемого языка (первый иностранный язык)» направлен на формирование следующих компетенций:

Код компетенции	Содержание компетенции	Индикаторы достижения компетенции
УК-2	Способен управлять проектом на всех этапах его жизненного цикла	УК-2.1. <i>Знает</i> необходимые для осуществления профессиональной деятельности правовые нормы и методологические основы принятия управленческого решения. УК-2.2. <i>Умеет</i> анализировать альтернативные варианты решений для достижения намеченных результатов; разрабатывать план, определять целевые этапы и основные направления работ. УК-2.3. <i>Владеет</i> методиками разработки цели и задач проекта; методами оценки продолжительности и стоимости проекта, а

		также потребности в ресурсах.
УК-3	Способен организовывать и руководить работой команды, выработывая командную стратегию для достижения поставленной цели	<p>УК-3.1. <i>Знает</i> типологию и факторы формирования команд, способы социального взаимодействия.</p> <p>УК-3.2. <i>Умеет</i> действовать в духе сотрудничества; принимать решения с соблюдением этических принципов их реализации; проявлять уважение к мнению и культуре других; определять цели и работать в направлении личностного, образовательного и профессионального роста.</p> <p>УК-3.3. <i>Владеет</i> навыками распределения ролей в условиях командного взаимодействия; методами оценки своих действий, планирования и управления временем</p>

2. СТРУКТУРА И СОДЕРЖАНИЕ УЧЕБНОЙ ДИСЦИПЛИНЫ (МОДУЛЯ)

2.1. Объем учебной дисциплины (модуля)

Объем дисциплины составляет 2 з.е./ 72 часа.

Вид учебной работы	Всего, часов	Очная форма
		Курс, часов
Аудиторная работа обучающихся с преподавателем (по видам учебных занятий), всего в том числе:	36	36
Лекции (Л)	12	12
В том числе, практическая подготовка (ЛПП)		
Практические занятия (ПЗ)	24	24
В том числе, практическая подготовка (ПЗПП)		
Лабораторные работы (ЛР)		
В том числе, практическая подготовка (ЛРПП)		
Самостоятельная работа обучающихся (СР)	36	36
В том числе, практическая подготовка (СРПП)		
Промежуточная аттестация (подготовка и сдача), всего:		
Контрольная работа		
Курсовая работа		
Зачет	+	+
Экзамен		
Итого:	72 часа,	72 часа,

Общая трудоемкость учебной дисциплины(в часах, зачетных единицах)	2 з.е.	2 з.е.
---	--------	--------

2.2. Содержание разделов учебной дисциплины

№ п/п	Наименование раздела (темы)	Содержание раздела (тематика занятий)	Формируемые компетенции (индекс)
Раздел 1. Литература Великобритании 20-21 века			
1.	Английская литература первой половины XX века.	Художественная литература как отражение культуры и политических процессов первой половины XX века. Творчество Конана Дойля, Соммерсета Моэма, Джона Голсуорси, Яна Флеминга	УК-2, УК-3
2.	Английская литература второй половины XX века.	Творчество Артура Кларка, Оруэлла, Голдинга, Джона Роберта Фаулза, Джеймса Олдриджа, Джоан Роулинг	УК-2, УК-3
3.	Английская литература XXI века.	Творчество Джона Толкина, Мартина Эмисса, Иена Макьюэна, Алекса Гарленда	УК-2, УК-3
Раздел 2. Литература США 20-21 века			
4.	Американская литература первой половины XX века.	Творчество Джека Лондона, О'Генри, Теодора Драйзера, Эрнста Хэмингуэя	УК-2, УК-3
5.	Американская литература второй половины XX века	Творчество Дэвида Сэлинджера, Рэя Бредбери, Джека Керуака, Филипа Рота	УК-2, УК-3
6.	Американская литература XXI века	«Поправки» Джонатан Франзен. «Средний пол» Джеффри Евгенидис. «Жутко громко и запредельно близко» Джонатан Сафран Фоер. «Марш» Эдгар Лоренс Доктороу. «Дорога» Кормак Маккарти. «Короткая и удивительная жизнь Оскара Уао» Хунот Диас . «Оливия Киттеридж» Элизабет Страут.	УК-2, УК-3

2.3. Разделы дисциплины и виды занятий

Очная форма обучения

№ п/п	Наименование раздела	Аудиторная работа		Внеауд. Работа	Объем в часах
		Л	ПЗ/ЛР		
		в том числе, ЛПП	в том числе, ПЗПП/ЛРПП	в том числе, СРПП	в том числе,

					ПП
1.	Раздел 1. Литература Великобритании 20-21 века.	6	12	18	36
2.	Раздел 2. Литература США 20-21 века.	6	12	18	36
	<i>Итого:</i>	12	24	36	72

2.4. Планы самостоятельной работы обучающегося по дисциплине (модулю)

№ п/п	Название разделов и тем	Виды самостоятельной работы	Трудоемкость	Формируемые компетенции	Формы контроля
РАЗДЕЛ 1. Литература Англии 20-21 века.					
1.	Художественная литература как отражение культуры и политических процессов первой половины XX века. Творчество Конана Дойля, Соммерсета Моэма, Джона Голсуорси, Яна Флеминга	Доклад, презентация	6	УК-2, УК-3, ОПК-4, ПК-1	Защита доклада, демонстрация презентации, тест, устный опрос
2.	Творчество Артура Кларка, Оруэлла, Голдинга, Джона Роберта Фаулза, Джеймса Олдриджа, Джоан Роулинг	Доклад, презентация	6	УК-2, УК-3, ОПК-4, ПК-1	Защита доклада, демонстрация презентации, тест, устный опрос
3.	Творчество Джона Толкина, Мартина Эмисса, Иена Макьюэна, Алекса Гарленда	Доклад, презентация	6	УК-2, УК-3, ОПК-4, ПК-1	Защита доклада, демонстрация презентации, тест, устный опрос
РАЗДЕЛ 2. Литература США 20-21 века.					
4.	Творчество Джека Лондона, О'Генри, Теодора Драйзера, Эрнста Хэмингуэя	Доклад, презентация	6	УК-2, УК-3, ОПК-4, ПК-1	Защита доклада, демонстрация презентации, тест, устный опрос
5.	Творчество Дэвида Сэлинджера, Рэя Бредбери,	Доклад, презентация	6	УК-2, УК-3, ОПК-4, ПК-1	Защита доклада, демонстра

	Джека Керуака, Филипа Рота				ция презентации, тест, устный опрос
6.	«Поправки» Джонатан Франзен. «Средний пол» Джеффри Евгенидис. «Жутко громко и запредельно близко» Джонатан Сафран Фоер. «Марш» Эдгар Лоренс Доктороу. «Дорога» Кормак Маккарти. «Короткая и удивительная жизнь Оскара Уао» Хунот Диас. «Оливия Киттеридж» Элизабет Страут.	Доклад, презентация	6	УК-2, УК-3, ОПК-4, ПК-1	Защита доклада, демонстрация презентации, тест, устный опрос

3. ОСОБЕННОСТИ ОБУЧЕНИЯ ИНВАЛИДОВ И ЛИЦ С ОВЗ

При организации обучения студентов с инвалидностью необходимо учитывать определенные условия:

- учебные занятия организуются исходя из психофизического развития и состояния здоровья лиц с инвалидностью совместно с другими обучающимися в общих группах, а также индивидуально, в соответствии с графиком индивидуальных занятий;

- при организации учебных занятий в общих группах используются социально-активные и рефлексивные методы обучения, технологии социокультурной реабилитации с целью оказания помощи в установлении полноценных межличностных отношений, создания комфортного психологического климата в группе;

- в процессе образовательной деятельности применяются материально-техническое оснащение, специализированные технические средства приема-передачи учебной информации в доступных формах для студентов с различными нарушениями, электронные образовательные ресурсы в адаптированных формах.

- обеспечение студентов текстами конспектов (при затруднении с конспектированием);

- использование при проверке усвоения материала методик, не требующих выполнения рукописных работ или изложения вслух (при затруднениях с письмом и речью) – например, тестовых бланков.

При проведении процедуры оценивания результатов обучения инвалидов и лиц с ограниченными возможностями здоровья по дисциплине обеспечивается выполнение следующих дополнительных требований в зависимости от индивидуальных особенностей обучающихся:

1. Инструкция по порядку проведения процедуры оценивания предоставляется в доступной форме (устно, в письменной форме, на электронном носителе, в печатной форме увеличенным шрифтом и т.п.);

2. Доступная форма предоставления заданий оценочных средств (в печатной форме, в печатной форме увеличенным шрифтом, в форме электронного документа);

3. Доступная форма предоставления ответов на задания (письменно на бумаге, набор ответов на компьютере, устно, др.).

При необходимости для обучающихся с ограниченными возможностями здоровья и инвалидов процедура оценивания результатов обучения по дисциплине может проводиться в несколько этапов.

В освоении дисциплины инвалидами и лицами с ограниченными возможностями здоровья большое значение имеет индивидуальная работа. Под индивидуальной работой подразумевается две формы взаимодействия с преподавателем: индивидуальная учебная работа (консультации), т.е. дополнительное разъяснение учебного материала и углубленное изучение материала с теми обучающимися, которые в этом заинтересованы, и индивидуальная воспитательная работа. Индивидуальные консультации по предмету являются важным фактором, способствующим индивидуализации обучения и установлению воспитательного контакта между преподавателем и обучающимся инвалидом или обучающимся с ограниченными возможностями здоровья.

4. УЧЕБНО-МЕТОДИЧЕСКОЕ ОБЕСПЕЧЕНИЕ САМОСТОЯТЕЛЬНОЙ РАБОТЫ ОБУЧАЮЩИХСЯ

4.1. Общие сведения об организации самостоятельной работы студентов

Основной целью самостоятельной работы является обеспечение условия для успешной профессиональной подготовки специалистов высокой квалификации, обладающих достаточным уровнем сформированности профессиональных знаний и умений. Эвристический потенциал самостоятельной работы заключается в подготовке специалистов, способных профессионально и максимально эффективно достигать поставленных целей. В процессе организации и функционирования самостоятельной работы преподаватели высшей школы решают следующие задачи: обучение студентов эффективным когнитивным умениям; формирование у студентов таких личностных качеств как активность и ответственность. Тем не менее, самостоятельная работа не исключает контроля со стороны преподавателя, более того, ее формирование происходит в процессах определения целей, постановки задач и преподавательского контроля.

Формирование цикла самостоятельной работы включает следующие этапы: подготовительный (составление рабочих программ, подборка учебно-методических материалов, диагностика первичного уровня знаний); организационный – определение целей, постановка задач для их достижений, установление сроков их выполнения, консультации (групповые и индивидуальные); мотивационно-деятельностный в виде самопроверки, саморефлексии, промежуточного контроля.

Для формирования адекватной мотивации преподаватель обязан обеспечить: понимание студентами значимости выполняемой работы; активное участие студентов в исследовательской деятельности (проекты, презентации) с привлечением дополнительных источников информации (электронных, печатных). Познавательная самостоятельность студентов реализует следующие эвристические умения: коммуникативные (говорение); когнитивные (поиск и актуализация информации); речемыслительные (анализ, обобщение, интеграция, дифференциация).

Такие компоненты содержания самостоятельной работы студентов как культура умственного труда, приобщение к творческим видам деятельности, развитие интеллектуальных способностей и обеспечение возможностей реализации творческого потенциала студентов свидетельствуют о значимости этого вида учебной деятельности и требуют от преподавательского состава пристального внимания и их применения в учебном процессе.

4.2. Перечень учебно-методических материалов для самостоятельного изучения разделов (тем) дисциплины «История литературы стран изучаемого иностранного языка (первый иностранный язык)»

1. Зарубежная литература XX века в 2 т. Т. 1. Первая половина XX века : учебник для академического бакалавриата / В. М. Толмачев [и др.] ; под редакцией В. М. Толмачева. — 3-е изд., перераб. и доп. — Москва : Издательство Юрайт, 2019. — 430 с. — (Бакалавр. Академический курс). — ISBN 978-5-534-08391-0. — Текст : электронный // ЭБС Юрайт [сайт]. — URL: <https://biblio-online.ru/bcode/432062>
2. Зарубежная литература XX века в 2 т. Т. 2. Вторая половина XX века - начало XXI века : учебник для академического бакалавриата / В. М. Толмачев [и др.] ; под редакцией В. М. Толмачева. — 2-е изд., перераб. и доп. — Москва : Издательство Юрайт, 2019. — 362 с. — (Бакалавр. Академический курс). — ISBN 978-5-534-08191-6. — Текст : электронный // ЭБС Юрайт [сайт]. — URL: <https://biblio-online.ru/bcode/433096>
3. ФЭБ: Литературная энциклопедия. [Электронный ресурс]: <http://feb-web.ru/feb/litenc/encyclor/>.
4. ФЭБ: Словарь литературных терминов. [Электронный ресурс]: <http://feb-web.ru/feb/slt/abc/>.
5. Ernest Hemingway Website. <http://www.hemingwayhome.com/>
6. Audio lectures on American Literature. http://www.engelsklenker.com/us_resource.php
7. Electronic Texts in American Studies. <http://digitalcommons.unl.edu/etas/>
8. Английская проза 1910- 1920 гг.. www.questia.com/library/literature/jsp

4.3. Методические рекомендации по организации самостоятельной работы

4.3.1. Подготовка к практическому занятию

Одной из важных форм самостоятельной работы является подготовка к практическому занятию. При подготовке к практическим занятиям студент должен придерживаться следующего алгоритма:

1. Прочитать необходимые художественные тексты;
2. Найти и проработать соответствующие разделы в дополнительной литературе;
3. Продумать свое понимание проблематики занятия, свои вопросы, пути и способы их решения;
4. Сделать записи в рабочей тетради (лекционной, практической) в соответствии с планом типовых вопросов:
 - творческая биография писателя
 - контекст создания произведения

- анализ произведения: жанровое своеобразие, проблематика, идея, место в контексте творчества автора, в литературном процессе, система образов (главные герои, организация образов, характеристики – речь героев, интерьер, пейзаж, динамика образа и т.д.), конфликт, композиционные особенности (эпиграфы, предисловия, экспозиция, завязка, развитие действия, кульминация и развязка, ключевые эпизоды и т.д.), внимание к характерным чертам индивидуального стиля писателя (особенно к выразительным средствам, деталям, языку), значение произведения в современном контексте.

Анализ произведения можно выстраивать в различной последовательности: от содержательного уровня к формальному и наоборот, главное, стремиться к логичности изложения и аргументировать свою точку зрения примерами из текста и близкими вам своим подходом к проблеме литературоведческими исследованиями.

4.3.2. Подготовка презентации

Мультимедийные презентации – это особый жанр публичной речи, эффективный приём развития и совершенствования умений монологического высказывания. При подготовке к презентации происходит тренировка использования языковых и речевых средств, а в целом презентация должна предваряться подготовкой языкового и информационного материала, а также включать знание структуры презентации: вступления, главной части с развитием основных положений, логически связанных между собой, и заключения.

Презентация как документ представляет собой последовательность сменяющих друг друга слайдов. Количество слайдов адекватно содержанию и продолжительности выступления.

Подготовка и проведение презентации состоит из трёх этапов:

Планирование презентации: определение цели, идеи презентации, подбор дополнительной информации, планирование выступления, создание структуры презентации, проверка логики подачи материала, подготовка заключения.

Разработка презентации: подготовка слайдов презентации, включая содержание и соотношение текстовой и графической информации.

Репетиция презентации: проверка и отладка созданной презентации.

На первом слайде обязательно представляется тема выступления и сведения об авторах. Следующие слайды можно подготовить, используя две различные стратегии их подготовки.

Первая стратегия: на слайды выносятся опорный конспект выступления и ключевые слова с тем, чтобы пользоваться ими как планом для выступления. В этом случае к слайдам предъявляются следующие требования:

- 1) объем текста на слайде – не больше 7 строк;
- 2) маркированный/нумерованный список содержит не более 7 элементов;
- 3) отсутствуют знаки пунктуации в конце строк в маркированных и нумерованных списках;
- 4) значимая информация выделяется с помощью цвета, кегля, эффектов анимации.

Особенно внимательно необходимо проверить текст на отсутствие ошибок и опечаток. Основная ошибка при выборе данной стратегии состоит в том, что выступающие заменяют свою речь чтением текста со слайдов.

Вторая стратегия: на слайды помещается фактический материал (таблицы, графики, фотографии и пр.), который является уместным и достаточным средством наглядности, помогает в раскрытии стержневой идеи выступления. В этом случае к слайдам предъявляются следующие требования:

- 1) выбранные средства визуализации информации (таблицы, схемы, графики и т. д.) соответствуют содержанию;
- 2) использованы иллюстрации хорошего качества (высокого разрешения), с четким изображением;
- 3) Наиболее важная информация должна располагаться в центре экрана. Обычный слайд, без эффектов анимации должен демонстрироваться на экране не менее 10 - 15 секунд.

4.3.3. Рекомендации к подготовке доклада

Выберите тему доклада из предложенных преподавателем или предложите свою, согласовав ее с преподавателем,

- прочитайте текст источника и доступные литературоведческие работы;
- осмыслите источники, отметьте в них основное содержание, важные положения, интересные мысли, раскрывающие выбранную тему, выделите те фрагменты, которые сделают доклад аргументированным;
- составьте развернутый план доклада, распределяя собранный материал;
- обращайте внимание на системность и логичность изложения, краткость и доказательность материала;
- составьте тезисы доклада и сделайте к ним необходимые выписки из источников, подтверждающие основные мысли доклада (цитаты);
- отредактируйте текст (тезисы);
- потренируйтесь, озвучивая свой доклад: обращайте внимание на время (не более 10 минут), внятность фразы, доказательность (примеры и логику изложения).

5. ОБРАЗОВАТЕЛЬНЫЕ ТЕХНОЛОГИИ

№ п/п	Вид занятия (Л, ПЗ, ЛР, в т.ч. ПП)	Используемые интерактивные образовательные технологии	Количество часов
1	Л	Информационно-коммуникативные технологии	4
	ПЗ	Обучение в сотрудничестве	8
Итого:			12

6. ОЦЕНОЧНЫЕ СРЕДСТВА ДЛЯ ТЕКУЩЕГО КОНТРОЛЯ УСПЕВАЕМОСТИ И ПРОМЕЖУТОЧНОЙ АТТЕСТАЦИИ

6.1. Организация входного, текущего и итогового контроля обучения

Входной контроль не предусмотрен.

Текущий контроль осуществляется в течение семестра в виде индивидуального опроса, индивидуального собеседования, в форме проверки презентации докладов/эссе, тестирования

Итоговый контроль имеет форму зачета в 4-м семестре.

6.2. Тематика рефератов, проектов, творческих заданий, эссе и т.п.

1. Особенности содержания и формы английских романов в жанре фэнтези.
2. Английский социально-бытовой роман XXI века.
3. Особенности сатиры в английской литературе XXI века.
4. «Магистральный сюжет» английских романов XXI века.
5. Англо-американские романы на космические темы.
6. Художественная литература как отражение культуры и политических процессов Англии XX века.
7. Художественная литература как отражение культуры и политических процессов США XX века.

6.3. Курсовая работа – не предусмотрена

Не предусмотрено

6.4. Вопросы к зачету

1. Творчество А. Конан Дойля.
2. Творчество Соммерсета Моэма.
3. Творчество Джемса Олдриджа.
4. Творчество Яна Флеминга.
5. Творчество Джона Гусуорси.
6. Творчество Джорджа Оруэлла.
7. Творчество Уильяма Голдинга.
8. Творчество Джона Роберта Фаулза,
9. Творчество Алекса Гарленда.
10. Творчество Элизабет Страут.
11. Творчество Артура Кларка.
12. Творчество Джоан Роулинг.
13. Творчество Джона Толкина.
14. Творчество Эрнста Хэмингуэя.
15. Творчество Дэвида Сэлинджера.
16. Творчество Рэя Бредбери.
17. Творчество Джека Керуака.
18. Творчество Эдгара Лоренса.
19. Творчество Джонатан Франзен.
20. Творчество Джеффри Евгенидис.
21. Творчество Джонатан Сафран Фоер.
22. Творчество Рэя Бредбери,
23. Творчество Джека Керуака.
24. Творчество Филипа Рота.
25. Творчество Эдгара Лоренс Доктороу.
26. Творчество Джека Лондона.
27. Творчество О'Генри.
28. Творчество Теодора Драйзера.
29. Творчество Кормака Маккарти.
30. Творчество Мартина Эмисса.

31. Творчество Хунот Диас.
32. Творчество Иена Макьюэна.

6.5. Вопросы к экзамену

Не предусмотрено

7. УЧЕБНО-МЕТОДИЧЕСКОЕ И ИНФОРМАЦИОННОЕ ОБЕСПЕЧЕНИЯ УЧЕБНОЙ ДИСЦИПЛИНЫ (МОДУЛЯ)

7.1. Основная литература

1. Зарубежная литература XX века в 2 т. Т. 1. Первая половина XX века : учебник для вузов / В. М. Толмачев [и др.] ; под редакцией В. М. Толмачева. — 2-е изд., перераб. и доп. — Москва : Издательство Юрайт, 2022. — 430 с. — (Высшее образование). — ISBN 978-5-534-08391-0. — Текст : электронный // Образовательная платформа Юрайт [сайт]. — URL: <https://urait.ru/bcode/468751> (дата обращения: 21.05.2022).
2. Зарубежная литература XX века в 2 т. Т. 2. Вторая половина XX века - начало XXI века : учебник для вузов / В. М. Толмачев [и др.] ; под редакцией В. М. Толмачева. — 2-е изд., перераб. и доп. — Москва : Издательство Юрайт, 2022. — 362 с. — (Высшее образование). — ISBN 978-5-534-08191-6. — Текст : электронный // Образовательная платформа Юрайт [сайт]. — URL: <https://urait.ru/bcode/489454> (дата обращения: 21.05.2022).

7.2. Дополнительная литература

1. Рабинович, В. С. История англоязычной литературы : учебное пособие / В. С. Рабинович. — 2-е изд., стер. — Москва : ФЛИНТА, 2019. — 318 с. — ISBN 978-5-9765-4031-6. — Текст : электронный // Лань : электронно-библиотечная система. — URL: <https://e.lanbook.com/book/119076>

7.3. Программное обеспечение

1. Microsoft Windows 10 Home.
2. Zoom.

7.4. Электронные ресурсы

1. Электронная библиотечная система «Znanium.com» <https://znanium.com/>
2. Образовательная платформа «Юрайт» <https://urait.ru/>
3. История английской литературы URL <http://svr-lit.ru/svr-lit/istoriya-anglijskoj-literatury/index.htm>.
4. История английской литературы. URL <http://lit-prosv.niv.ru/lit-prosv/istoriya-anglijskoj-literatury/index.htm>
5. Михальская Н.П., Аникин Г.В. История английской литературы. Учебник. URL <http://svr-lit.ru/svr-lit/mihalskaya-anikin-angliya/index.htm>
6. ФЭБ: Литературная энциклопедия. [Электронный ресурс]: <http://feb-web.ru/feb/litenc/encyclor/>.
7. ФЭБ: Словарь литературных терминов. [Электронный ресурс]: <http://feb-web.ru/feb/slt/abc/>.
8. Audio lectures on American Literature. http://www.engelsklenker.com/us_resource.php
9. Electronic Texts in American Studies. <http://digitalcommons.unl.edu/etas/>

**8. МАТЕРИАЛЬНО-ТЕХНИЧЕСКОЕ ОБЕСПЕЧЕНИЕ УЧЕБНОЙ
ДИСЦИПЛИНЫ (МОДУЛЯ)**

№ п/п	Наименование оборудованных учебных кабинетов, лабораторий	Перечень оборудования и технических средств обучения
1	Компьютерный класс Аудитория 302 б	11 компьютеров Системный блок: Процессор Intel(R) Core(TM) i3-2100 CPU @ 3.10GHz 4096 МБ ОЗУ HDD Объем: 320 ГБ Монитор Acer P206HL - 20 дюймов Акустическая система Sven Интерактивная доска Smart Board Проектор Epson EH-TW535W 1. ЭБС НЭБ 2. Электронный каталог АИБС «MARK – SQL» 3. Электронная библиотека МГГЭУ 4. Лингафонный кабинет
2	Лекционная аудитория Аудитория 304	Системный блок: Процессор Intel(R) Core(TM) i3-2100 CPU @ 3.10GHz 4096 МБ ОЗУ HDD Объем: 320 ГБ Монитор Acer P206HL - 20 дюймов Акустическая система Sven Интерактивная доска Smart Board Проектор Epson EH-TW535W 1. ЭБС НЭБ 2. Электронный каталог АИБС «MARK – SQL» 3. Электронная библиотека МГГЭУ
3	Аудитория 511	Системный блок: Процессор Intel(R) Core(TM) i3-2100 CPU @ 3.10GHz 4096 МБ ОЗУ HDD Объем: 320 ГБ Монитор Acer P206HL - 20 дюймов Акустическая система Sven Интерактивная доска Smart Board Проектор Epson EH-TW535W 1. ЭБС НЭБ 2. Электронный каталог АИБС «MARK – SQL» 3. Электронная библиотека МГГЭУ
4	Аудитории 309, 310, 311, 410, 411, 412	Проектор переносной Epson EB-5350 (1080p) -1 шт. Экран переносной Digis 180x180 - 1 шт.

		Ноутбук HP ProBook 640 G3 (Intel Core i5 7200U, 4gb RAM, 250 SSD) -1 шт.
--	--	--

