


ФЕДЕРАЛЬНОЕ ГОСУДАРСТВЕННОЕ БЮДЖЕТНОЕ ОБРАЗОВАТЕЛЬНОЕ
УЧРЕЖДЕНИЕ
ИНКЛЮЗИВНОГО ВЫСШЕГО ОБРАЗОВАНИЯ
«МОСКОВСКИЙ ГОСУДАРСТВЕННЫЙ ГУМАНИТАРНО ЭКОНОМИЧЕСКИЙ
УНИВЕРСИТЕТ»

КАФЕДРА педагогике и психологии

УТВЕРЖДАЮ
Проректор по учебно-методической работе

Е.С. Сахарчук
«17» апреля 2022 г.

РАБОЧАЯ ПРОГРАММА ДИСЦИПЛИНЫ

Б1.О.20. Самоопределение и профессиональная ориентация учащихся

образовательная программа направления подготовки
44.03.02 – Психолого-педагогическое образование
шифр, наименование

Направленность (профиль)
Психология и педагогика инклюзивного образования

Квалификация (степень) выпускника: бакалавр

Форма обучения очная, заочная

Курс 3 семестр 5


Москва 2022

Рабочая программа составлена на основании федерального государственного образовательного стандарта высшего образования направления (специальности) Психолого-педагогическое образование, утвержденного приказом Министерства образования и науки Российской Федерации № 122 от 22.02.2018г.

Зарегистрировано в Минюсте России «15» марта 2018г. № 50364.

Разработчики рабочей программы:

МГГЭУ, доцент кафедры педагогики и психологии
место работы, занимаемая должность


 Сергушкина М.И. 14.04. 2022 г.
подпись Ф.И.О. Дата

Рабочая программа утверждена на заседании кафедры педагогики и психологии
(протокол № 9 от « 14 » апреля 2022 г.)

на заседании Учебно-методического совета МГГЭУ
(протокол № 1 от « 27 » апреля 2022 г.)

СОГЛАСОВАНО:


Начальник учебно-методического управления

 И.Г. Дмитриева
«27» апреля 2022 г.

Начальник методического отдела

 Д.Е. Гапеенок
«27» апреля 2022 г.

Заведующий библиотекой

 В.А. Ахтырская
«27» апреля 2022 г.

Декан факультета

 И.Л. Руденко
«14» апреля 2022 г.

Содержание

1. ОРГАНИЗАЦИОННО-МЕТОДИЧЕСКИЙ РАЗДЕЛ
2. СТРУКТУРА И СОДЕРЖАНИЕ ДИСЦИПЛИНЫ (МОДУЛЯ)
3. ОСОБЕННОСТИ ОБУЧЕНИЯ ИНВАЛИДОВ И ЛИЦ С ОВЗ
4. УЧЕБНО-МЕТОДИЧЕСКОЕ ОБЕСПЕЧЕНИЕ САМОСТОЯТЕЛЬНОЙ РАБОТЫ ОБУЧАЮЩИХСЯ
5. ОБРАЗОВАТЕЛЬНЫЕ ТЕХНОЛОГИИ
6. ОЦЕНОЧНЫЕ СРЕДСТВА ДЛЯ ТЕКУЩЕГО КОНТРОЛЯ УСПЕВАЕМОСТИ И ПРОМЕЖУТОЧНОЙ АТТЕСТАЦИИ
7. УЧЕБНО-МЕТОДИЧЕСКОЕ И ИНФОРМАЦИОННОЕ ОБЕСПЕЧЕНИЕ УЧЕБНОЙ ДИСЦИПЛИНЫ (МОДУЛЯ)
8. МАТЕРИАЛЬНО-ТЕХНИЧЕСКОЕ ОБЕСПЕЧЕНИЕ УЧЕБНОЙ ДИСЦИПЛИНЫ (МОДУЛЯ)

1. ОРГАНИЗАЦИОННО-МЕТОДИЧЕСКИЙ РАЗДЕЛ

Цель: ознакомление студентов с особенностями формирования профессионального самоопределения личности и перспективы саморазвития, самовоспитания, самообразования учащихся старшей школы на современном этапе развития системы образования.

Задачи:

- сформировать целостное представление о самоопределении и профессиональной ориентации личности;
- ознакомить обучающихся со специфическими особенностями психического и психофизиологического развития, особенностями регуляции поведения и деятельности учащегося на разных возрастных периодах;
- раскрыть методы диагностики развития, общения, деятельности детей разных возрастов;
- развитие навыков применения результатов самопознания при прогнозировании своего профессионального будущего

1.1. Место дисциплины (модуля) в структуре образовательной программы направления подготовки

2. Дисциплина «Самоопределение и профессиональная ориентация учащихся» является одной из основных в блоке предметной подготовки. Содержание дисциплины направлено на ознакомление студентов с практическим применением методик на формирование профессионального самоопределения и спецификой профессиональной деятельности психолога-педагога, а также на развитие ценностно–смысловой сферы и профессиональной мотивации. Дисциплина связана с курсами «Введение в профессию», «Профессиональная этика», «Педагогическая психология», «Психолого-педагогическая диагностика»

2.1. Требования к результатам освоения учебной дисциплины (модуля)

Процесс освоения учебной дисциплины направлен на формирование у обучающихся следующих компетенций:

Универсальные (УК), общепрофессиональные (ОПК), профессиональные (ПК) – в соответствии с ФГОС 3++.

Код компетенции	Содержание компетенции	Индикаторы достижения компетенции
УК-6	Способен управлять своим временем, выстраивать и реализовывать траекторию саморазвития на основе принципов образования в течение всей жизни	УК-6.1. Знает основные принципы самовоспитания и самообразования, исходя из требований рынка труда. УК-6.2. Умеет оценивать личностные ресурсы по достижению целей управления своим временем в процессе реализации траектории саморазвития; демонстрировать умение самоконтроля и рефлексии, демонстрировать способы планирования свободного времени и проектирования

		<p>траектории профессионального и личностного роста.</p> <p>УК-6.3. Владеет приемами и техниками психической саморегуляции, владения собой и своими ресурсами; навыками критически оценивания эффективности использования времени и других ресурсов при решении поставленных целей и задач.</p>
ОПК- 6	<p>Способен использовать психолого-педагогические технологии в профессиональной деятельности, необходимые для индивидуализации обучения, развития, воспитания, в том числе обучающихся с особыми образовательными потребностями</p>	<p>ОПК-6.1 Знает психолого-педагогические технологии индивидуализации обучения, развития, воспитания; психолого-педагогические основы учебной деятельности в части учета индивидуализации обучения.</p> <p>ОПК-6.2 Умеет применять образовательные технологии для индивидуализации обучения, развития, воспитания, регуляции поведения и деятельности обучающихся, в том числе, с особыми образовательными потребностями.</p> <p>ОПК-6.3 Владеет навыками проектирования индивидуальных образовательных маршрутов в соответствии с образовательными потребностями детей и особенностями их развития.</p>
ОПК-7	<p>Способен взаимодействовать с участниками образовательных отношений в рамках реализации образовательных программ</p>	<p>ОПК-7.1. Знает психолого-педагогические закономерности, принципы, особенности, этические и экономико-правовые нормы взаимодействия с участниками образовательных отношений в рамках реализации образовательных программ;</p> <p>ОПК-7.2. Умеет обоснованно выбирать и реализовывать формы, методы и средства взаимодействия с участниками образовательных отношений в рамках реализации образовательных программ; предупреждать и продуктивно разрешать межличностные конфликты;</p> <p>ОПК-7.3. Владеет техниками и приемами взаимодействия с участниками образовательных отношений в рамках реализации образовательных программ; приемами предупреждения и продуктивного разрешения межличностных конфликтов.</p>

2. СТРУКТУРА И СОДЕРЖАНИЕ УЧЕБНОЙ ДИСЦИПЛИНЫ (МОДУЛЯ)

2.1. Объем учебной дисциплины (модуля).

Объем дисциплины «Самоопределение и профессиональная ориентация учащихся» составляет

3 зачетных единицы/108 часов:

Вид учебной работы	Всего, Часов		Очная форма		Заочная форма	
			Курс, часов		Курс, часов	
	Очная форма	Заочная форма	3	108	4	108
Аудиторная работа обучающихся с преподавателем (по видам учебных занятий), всего в том числе:						
Лекции (Л)	16	4	16		4	
В том числе, практическая подготовка (ЛПП)						
Практические занятия (ПЗ) (в том числе зачет)	32	6	32		6	
В том числе, практическая подготовка (ПЗПП)						
Лабораторные работы (ЛР)						
В том числе, практическая подготовка (ЛРПП)						
Самостоятельная работа обучающихся (СР)	60	94	60		94	
В том числе, практическая подготовка (СРПП)						
Промежуточная аттестация (подготовка и сдача), всего:						
Контрольная работа						
Курсовая работа						
зачет						
Итого: Общая трудоемкость учебной дисциплины (в часах, зачетных единицах)	108		108		108	

2.2. Содержание разделов учебной дисциплины (модуля)

№ п/п	Наименование раздела (темы)	Содержание раздела (тематика занятий)	Формируемые компетенции (индекс)
1	Раздел 1. Введение в психологию профессии.	1.1. Психологическое обеспечение профессиональной деятельности 1.2. Возрастные особенности профессионального самоопределения 1.3. Характеристика этапов профессионального развития человека.	УК-6
2	Раздел 2. Деятельность психолога в области психологии профессии.	2.1. Становление личности в онтогенезе. Содержание и особенности профессиональной деятельности психолога. 2.2. Основы профориентологии и профессиональной ориентации. 2.3. Методы исследования в профориентологии	ОПК-6 ОПК-7
3	Раздел 3. Профессиональное самоопределение, становление и развитие личности.	3.1. Определение и характеристика профессионального самоопределения Профессионально-личностное развитие 3.2. Организация и проведение профконсультации. 3.3. Классификация профориентационных игр и методика их проведения. 3.4. Сценарий классных часов по профориентации	ОПК-6 ОПК-7

2.3. Разделы дисциплины и виды занятий

Очная форма обучения

№ п/п	Наименование раздела (темы)	Аудиторная работа		Внеауд. работа	Объем в часах
		Л	ПЗ/ЛР		
		в том числе, ЛПП	в том числе, ПЗПП/ЛРПП	в том числе, СРПП	в том числе, ПП
5 семестр					
	РАЗДЕЛ 1 Теоретические основания деятельности психологической службы в образовании.	2	2	20	24
	1.1. Психологическое обеспечение	1	1	6	8

	профессиональной деятельности				
	1.2.Возрастные особенности профессионального самоопределения	0,5	0,5	8	9
	1.3 Характеристика этапов профессионального развития человека.	0,5	0,5	6	7
	<i>Итого:</i>	2	2	20	24
	<i>В том числе ПП:</i>				
5 семестр					
	Раздел 2. Деятельность психолога в области психологии профессии.	6	10	20	36
	2.1. Становление личности в онтогенезе. Содержание и особенности профессиональной деятельности психолога.	2	2	10	14
	2.2. Основы профориентологии и профессиональной ориентации.	2	2	4	8
	2.3. Методы исследования в профориентологии	2	6	6	14
	<i>Итого:</i>	6	10	20	36
	<i>В том числе ПП:</i>				
_____5_____ семестр					
	Раздел 3. Профессиональное самоопределение, становление и развитие личности.	8	20	20	48
	3.1 Определение и характеристика профессионального самоопределения Профессионально-личностное развитие	2	4	6	12
	3.2 Организация и проведение профконсультации.	2	6	4	12
	3.3 Классификация профориентационных	2	6	4	12

	игр и методика их проведения.				
	3.4 Сценарий классных часов по профориентации	2	4	6	112
	<i>Всего:</i>	8	20	20	48
	<i>В том числе ПП:</i>				
	<i>Итого</i>	16	32	60	108

Заочная форма обучения

№ п/п	Наименование раздела (темы)	Аудиторная работа		Внеауд. работа	Объем в часах
		Л	ПЗ/ЛР	СР	Всего
		в том числе, ЛПП	в том числе, ПЗПП/ЛРПП	в том числе, СРПП	в том числе, ПП
_____7 семестр					
	РАЗДЕЛ 1 Теоретические основания деятельности психологической службы в образовании.	1	2	31	33
	1.1. Психологическое обеспечение профессиональной деятельности	0,5	0,5	10	11
	1.2. Возрастные особенности профессионального самоопределения	0,25	0,5	10	10,75
	1.3 Характеристика этапов профессионального развития человека.	0,25	1	11	12,25
	<i>Итого:</i>	1	2	31	33
	<i>В том числе ПП:</i>				
_____7 семестр					
	Раздел 2. Деятельность психолога в области психологии профессии.	2	2	32	36
	2.1. Становление личности в онтогенезе. Содержание и	0,5	0,5	10	11

	особенности профессиональной деятельности психолога.				
	2.2. Основы профориентологии и профессиональной ориентации.	0,5	0,5	12	13
	2.3. Методы исследования в профориентологии	1	1	10	12
	<i>Итого:</i>	2	2	32	36
	<i>В том числе III:</i>				
_____ 7 семестр					
	Раздел 3. Профессиональное самоопределение, становление и развитие личности.	1	2	31	34
	3.1 Определение и характеристика профессионального самоопределения. Профессионально-личностное развитие	0,25	0,25	6	6,5
	3.2 Организация и проведение профконсультации.	0,25	0,25	6	6,5
	3.3 Классификация профориентационных игр и методика их проведения.	0,5	0,5	10	11
	3.4 Сценарий классных часов по профориентации			9	9
	<i>Всего:</i>	1	2	31	34
	<i>В том числе III:</i>				
	<i>Итого</i>	4	6	94	104

2.4. План самостоятельной работы обучающегося по дисциплине (модулю)

Очная форма обучения

№	Название разделов и тем	Виды самостоятельной работы	Трудоемкость (часов)	Формируемые компетенции	Формы контроля
			20		
1.	Раздел 1. Введение в психологию профессии.	Самостоятельная подготовка к практическому занятию; проработка вопросов к зачету, формирование	6	УК-6	Опрос

		логической схемы ответа на вопросы по данной теме.			
		Самостоятельная подготовка к практическому занятию; проработка вопросов к зачету, формирование логической схемы ответа на вопросы по данной теме.	8	УК-6	Защита доклада
		Самостоятельная подготовка к практическому занятию; проработка вопросов к зачету, формирование логической схемы ответа на вопросы по данной теме.	6	УК-6	Опрос
2.	Раздел 2. Деятельность психолога в области психологии профессии.		20		
		Самостоятельная подготовка к практическому занятию; проработка вопросов к зачету, формирование логической схемы ответа на вопросы по данной теме.	10	ОПК-6, ОПК-7	Опрос
		Самостоятельная подготовка методик по диагностике личности в целях профориентации	4	ОПК-6, ОПК-7	Деловая игра
		Самостоятельная подготовка Презентации методов исследования в профориентологии	6	ОПК-6, ОПК-7	Защита презентации
3	Раздел 3. Организация психологической		20		

службы в образовательном учреждении	Самостоятельная подготовка к практическому занятию; проработка вопросов к зачету, формирование логической схемы ответа на вопросы по данной теме	6	ОПК-6, ОПК-7	Опрос
	Самостоятельная разработка программы профконсультаций	4	ОПК-6, ОПК-7	Защита программы
	Написать небольшое эссе (3-4с.) по теме «Методика проведения профориентационных игр	4	ОПК-6, ОПК-7	Опрос, письменная проверка
	Самостоятельная разработка программы классных часов по профориентации.	6	ОПК-6, ОПК-7	Защита программы

заочная форма обучения

№	Название разделов и тем	Виды самостоятельной работы	Трудоемкость (часов)	Формируемые компетенции	Формы контроля
			31		
1.	Раздел 1. Введение в психологию профессии.	Самостоятельная подготовка к практическому занятию; проработка вопросов к зачету, формирование логической схемы ответа на вопросы по данной теме.	10	УК-6	Опрос
		Самостоятельная подготовка к практическому занятию; проработка вопросов к зачету, формирование	10	УК-6	Защита доклада

		логической схемы ответа на вопросы по данной теме.			
		Самостоятельная подготовка к практическому занятию; проработка вопросов к зачету, формирование логической схемы ответа на вопросы по данной теме.	11	УК-6	Опрос
2.	Раздел 2. Деятельность психолога в области психологии профессии.		32		
		Самостоятельная подготовка к практическому занятию; проработка вопросов к зачету, формирование логической схемы ответа на вопросы по данной теме.	10	ОПК-6 ОПК-7	Опрос
		Самостоятельная подготовка методик по диагностике личности в целях профориентации	12	ОПК-6 ОПК-7	Деловая игра Защита презентаций
		Самостоятельная подготовка Презентации методов исследования в профориентологии	10	ОПК-6 ОПК-7	Защита презентаций
3	Раздел 3. Организация психологической службы в образовательном учреждении		31		
		Самостоятельная подготовка к практическому занятию; проработка вопросов к зачету, формирование логической схемы ответа на вопросы по данной теме	6	ОПК-6 ОПК-7	Опрос

	Самостоятельная разработка программы профконсультаций	6	ОПК-6 ОПК-7	Защита программы
	Написать небольшое эссе (3-4с.) по теме «Методика проведения профориентационных игр»	10	ОПК-6 ОПК-7	Опрос, письменная проверка
	Самостоятельная разработка программы классных часов по профориентации.	9	ОПК-6 ОПК-7	Защита программы

3. ОСОБЕННОСТИ ОБУЧЕНИЯ ИНВАЛИДОВ И ЛИЦ С ОВЗ

- использование элементов дистанционного, программированного обучения при работе со студентами, имеющими затруднения с моторикой;
- обеспечение студентов текстами конспектов (при затруднении с конспектированием);
- использование при проверке усвоения материала методик, не требующих выполнения рукописных работ или изложения вслух (при затруднениях с письмом или речью), например, тестовых бланков;
- использование аудио записей лекций.

4. УЧЕБНО-МЕТОДИЧЕСКОЕ ОБЕСПЕЧЕНИЕ САМОСТОЯТЕЛЬНОЙ РАБОТЫ ОБУЧАЮЩИХСЯ

Методические указания обучающимся

При освоении материала дисциплины необходимо:

- спланировать и распределить время, необходимое для изучения дисциплины;
- конкретизировать для себя план изучения материала;
- ознакомиться с объемом и характером внеаудиторной самостоятельной работы для полноценного освоения каждой из тем дисциплины.

Сценарий изучения курса:

- проработайте каждую тему по предлагаемому ниже алгоритму действий;
- изучив весь материал, выполните итоговый тест, который продемонстрирует готовность к сдаче экзамена.

Алгоритм работы над каждой темой:

- изучите содержание темы вначале по лекционному материалу, а затем по другим источникам;
- прочитайте дополнительную литературу из списка, предложенного преподавателем;

- составьте краткий план ответа по каждому вопросу, выносимому на обсуждение на практическом занятии;
- выучите определения терминов, относящихся к теме;
- продумайте примеры и иллюстрации к ответу по изучаемой теме;
- подберите цитаты ученых, общественных деятелей, публицистов, уместные с точки зрения обсуждаемой проблемы;
- продумывайте высказывания по темам, предложенным к практическим занятиям.

Работа с научно-методической литературой и текстовым материалом Интернет-ресурсов является одним из основных видов самостоятельного учебного труда студентов и наиболее важным средством овладения будущей специальностью. Для того чтобы информация сохранилась надолго, необходимо ее зафиксировать. Формы фиксации прочитанного могут быть разными: составление аннотации, различных видов планов, тезисов, конспектов, рецензий, подготовка сообщений.

Рекомендации по работе с литературой:

- ознакомьтесь с аннотациями к рекомендованной литературе и определите основной метод изложения материала того или иного источника;
- составьте собственные аннотации к другим источникам на карточках, что поможет при подготовке рефератов, текстов речей, при подготовке к зачету;
- выберите те источники, которые наиболее подходят для изучения конкретной темы.

Аннотация - краткая характеристика литературного источника с точки зрения содержания, назначения, формы и других особенностей. Аннотация включает сведения о содержании источника, его авторе и достоинствах работы, носит пояснительный или рекомендательный характер. По содержанию и целевому назначению аннотации подразделяются на справочные и рекомендательные. По полноте охвата содержания аннотируемого произведения и его назначению аннотации подразделяются на общие и специализированные.

Тезис - это положение, отражающее смысл значительной части текста, то, что доказывает или опровергает автор, то, в чем он стремится убедить читателя, вывод, к которому он подводит. Тезисы позволяют обобщить материал, представить его суть в кратких формулировках, раскрывающих смысл всего произведения. Порядок составления тезисов - составление назывного плана, прочтение фрагмента текста, который имеет свой подзаголовок - пункт плана, и, уяснив его суть, сформулировать отдельные положения.

Конспект - это сокращенная запись информации. В конспекте отражаются основные положения текста. Порядок конспектирования: написать исходные данные источника, прочитать весь текст, выделить информативные центры, продумать главные положения, сформулировать их своими словами и записать, подтвердить отдельные положения цитатами или примерами из текста. Объем конспекта примерно не должен превышать одну треть исходного текста.

Рецензия - это статья, содержащая в себе критический обзор какого-либо научного произведения или отзыв на научную работу, дает критическую оценку как отдельным положениям, так и рецензируемому документу в целом. Порядок написания рецензии - выбор объекта анализа, актуальность темы, краткое содержание, формулировка основного тезиса, общая оценка, недостатки, недочеты, выводы.

Реферат - это сжатое изложение основной информации первоисточника на основе ее смысловой переработки. Этапы работы над рефератом: выбор темы, подбор и изучение основных источников по теме, составление библиографии, обработка и систематизация информации, разработка плана реферата, написание реферата. Примерная структура реферата: титульный лист, оглавление, введение, основная часть, заключение, список литературы, приложение.

Разработка глоссария предполагает использование разнообразных источников информации, однако следует учесть, что некоторые понятия раскрыты в законах и их формулировки в глоссарии не должны противоречить формулировкам, данным в нормативно-правовых документах.

Материально-техническое обеспечение дисциплины

Для проведения аудиторных занятий необходим стандартный набор специализированной учебной мебели и учебного оборудования, а также мультимедийное оборудование для демонстрации презентаций на лекциях. Для проведения практических занятий, а также организации самостоятельной работы студентов необходим компьютерный класс с рабочими местами, обеспечивающими выход в Интернет.

5. ОБРАЗОВАТЕЛЬНЫЕ ТЕХНОЛОГИИ

Интерактивные образовательные технологии, используемые в аудиторных занятиях и самостоятельной работе обучающихся: не предусмотрены

6. ОЦЕНОЧНЫЕ СРЕДСТВА ДЛЯ ТЕКУЩЕГО КОНТРОЛЯ УСПЕВАЕМОСТИ И ПРОМЕЖУТОЧНОЙ АТТЕСТАЦИИ

6.1. Организация входного, текущего и промежуточного контроля обучения

Входное тестирование – устный опрос.

Текущий контроль – выполнение практико-ориентированных заданий, выступления на практических занятиях.

Промежуточная аттестация – доклад.

6.2. Тематика рефератов, проектов, творческих заданий, эссе и т.п. не предусмотрено

6.3. Вопросы к зачету:

Вопросы к зачету:

1. Понятие и структура личности.
2. Активность личности.
3. Направленность личности.
4. Мотивы и мотивация.
5. Интересы и склонности.
6. Ценностные ориентации.
7. Понятия психологической безопасности личности, стрессоустойчивости, надежности.
8. Информационная агрессия.
9. Личность и толпа.
10. Психологические манипуляции и защита от них. Интеллектуальная безопасность.
11. Психологическая безопасность личности как основа здоровья.
12. Установки, которые руководят поведением.
13. План жизни. Жизненный сценарий.
14. Подсознательный потенциал личности. Стили поведения.

15. Стресс и личность.
16. Приемы преодоления стресса и повышения стрессоустойчивости.
17. Мотивационная саморегуляция.
18. Приемы снятия психомышечного напряжения.
19. Уверенность как состояние внутренней силы.
20. Творчество как составляющая счастья. Актуальные и потенциальные способности.
21. Пути и этапы профессионального самоопределения.
22. Профессиональное и личностное самоопределение.
23. Проектирование профессиональной карьеры.
24. Факторы достижения профессионального мастерства.
25. Формирование профессиональных компетенций на этапе обучения в вузе.
26. Профессиональное становление личности.
27. Понятие, цели и задачи профориентационной работы.
28. Формы и методы профориентационной работы.
29. Принципы организации и проведения профконсультации и профотбора
30. Критерии успешности профориентационной деятельности.
31. Классификация профессий.
32. Современный мир профессий. Тенденции в его развитии.
33. Соотношение понятий «профессиограмма», «психограмма», «трудограмма».
34. Этапы профессионализации.
35. Типология проблем в выборе профессии

6.3. Курсовая работа- не предусмотрено

7. УЧЕБНО-МЕТОДИЧЕСКОЕ И ИНФОРМАЦИОННОЕ ОБЕСПЕЧЕНИЯ УЧЕБНОЙ ДИСЦИПЛИНЫ (МОДУЛЯ)

7.1. Основная литература

1. Пряжников Н. С. Профориентология : учебник и практикум для академического бакалавриата / Н. С. Пряжников. — М.: Издательство Юрайт, 2020. — 405 с. Текст : электронный // ЭБС Юрайт [сайт]. — URL: <https://urait.ru/bcode/432844>

7.2. Дополнительная литература

1. Байбородова Л. В. Социальная педагогика, М.: Издательство Юрайт, // ЭБС Юрайт [сайт]. — ISBN978-5-534-08343-9— Текст:электронный // ЭБС Юрайт [сайт]. — URL: <https://urait.ru/bcode/428025>

7.2. Программное обеспечение

Системный блок:

Процессор Intel(R) Core(TM) i3-2100 CPU @ 3.10GHz

4096 МБ ОЗУ
HDD Объем: 320 ГБ
Монитор Acer P206HL - 20 дюймов
Акустическая система Sven
Вебкамера Logitech B525
Интерактивная доска Smart Board
Проектор Epson EH-TW535W
Программы:
1С Предприятие 8 (учебная версия)
Cisco Packet Tracer
Notepad++
scilab 5.5.2
Scribus 1.4.7
Visual Studio 2017
Microsoft Office 2007
Microsoft Windows 7 Enterprise
Консультант Плюс
МойОфис Стандартный
11 компьютеров
Диагностический комплекс «СЕМАГО»

7.3. Электронные ресурсы

Научная электронная библиотека - <https://www.elibrary.ru/defaultx.asp>
Электронно-библиотечная система Юрайт – <https://urait.ru>
Электронно-библиотечная система Znanium.com – <https://znanium.com>
<https://lala.lanbook.com/16-besplatnyh-i-legalnyh-ehlektronnyh-bibliotek>
Российская электронная библиотека - <https://www.rsl.ru/>

Психологические сайты

Сайт «Мир психологии» <http://psychology.net.ru/>.
Рабочий журнал психолога ОУ (Семаго М.М.) <http://festival.1september.ru/articles/412694/>.
Российская психология. Информационно-аналитический портал. <http://www.rospsey.ru/>.
«Флогистон: психология из первых рук...» <http://flogiston.ru/>.
Психологическая лаборатория: http://vch.narod.ru/lib_link.htm.
«Практическая психология» <http://psynet.narod.ru/main.htm>.
Электронные психологическая библиотека. PSYLIB <http://www.psylib.kiev.ua/>.
Электронная версия журнала «Школьный психолог» <http://psy.1september.ru/>.
Журнал «Вопросы психологии» - <http://www.voppsy.ru/>
Материалы по психологии: <http://www.psychology-online.net/>
Библиотека Психея - http://psycheya.ru/lib_index.html
Электронные книги по психологии - <https://www.nehudlit.ru/books/subcat275.html>
Методическая помощь учителям - <http://www.uroki.net>
Психологическая библиотека-<https://bookap.info/>

Методические указания обучающимся

При освоении материала дисциплины необходимо:

- спланировать и распределить время, необходимое для изучения дисциплины;

- конкретизировать для себя план изучения материала;
- ознакомиться с объемом и характером внеаудиторной самостоятельной работы для полноценного освоения каждой из тем дисциплины.

Сценарий изучения курса:

- проработайте каждую тему по предлагаемому ниже алгоритму действий;
- изучив весь материал, выполните итоговый тест, который продемонстрирует готовность к сдаче экзамена.

Алгоритм работы над каждой темой:

- изучите содержание темы вначале по лекционному материалу, а затем по другим источникам;
- прочитайте дополнительную литературу из списка, предложенного преподавателем;
- составьте краткий план ответа по каждому вопросу, выносимому на обсуждение на практическом занятии;
- выучите определения терминов, относящихся к теме;
- продумайте примеры и иллюстрации к ответу по изучаемой теме;
- подберите цитаты ученых, общественных деятелей, публицистов, уместные с точки зрения обсуждаемой проблемы;
- продумывайте высказывания по темам, предложенным к практическим занятиям.

Работа с научно-методической литературой и текстовым материалом Интернет-ресурсов является одним из основных видов самостоятельного учебного труда студентов и наиболее важным средством овладения будущей специальностью. Для того чтобы информация сохранилась надолго, необходимо ее зафиксировать. Формы фиксации прочитанного могут быть разными: составление аннотации, различных видов планов, тезисов,

конспектов, рецензий, подготовка сообщений.

Рекомендации по работе с литературой:

- ознакомьтесь с аннотациями к рекомендованной литературе и определите основной метод изложения материала того или иного источника;
- составьте собственные аннотации к другим источникам на карточках, что поможет при подготовке рефератов, текстов речей, при подготовке к зачету;
- выберите те источники, которые наиболее подходят для изучения конкретной темы.

Аннотация - краткая характеристика литературного источника с точки зрения содержания, назначения, формы и других особенностей. Аннотация включает сведения о содержании источника, его авторе и достоинствах работы, носит пояснительный или рекомендательный характер. По содержанию и целевому назначению аннотации подразделяются на справочные и рекомендательные. По полноте охвата содержания аннотируемого произведения и его назначению аннотации подразделяются на общие и специализированные.

Тезис - это положение, отражающее смысл значительной части текста, то, что доказывает или опровергает автор, то, в чем он стремится убедить читателя, вывод, к которому он подводит. Тезисы позволяют обобщить материал, представить его суть в кратких формулировках, раскрывающих смысл всего произведения. Порядок составления тезисов - составление назывного плана, прочтение фрагмента текста, который имеет свой подзаголовок - пункт плана, и, уяснив его суть, сформулировать отдельные положения.

Конспект - это сокращенная запись информации. В конспекте отражаются основные положения текста. Порядок конспектирования: написать исходные данные источника, прочитать весь текст, выделить информативные центры, продумать главные положения, сформулировать их своими словами и записать, подтвердить отдельные положения цитатами или примерами из текста. Объем конспекта примерно не должен превышать одну треть исходного текста.

Рецензия - это статья, содержащая в себе критический обзор какого-либо научного произведения или отзыв на научную работу, дает критическую оценку как отдельным положениям, так и рецензируемому документу в целом. Порядок написания рецензии - выбор объекта анализа, актуальность темы, краткое содержание, формулировка основного тезиса, общая оценка, недостатки, недочеты, выводы.

Реферат - это сжатое изложение основной информации первоисточника на основе ее смысловой переработки. Этапы работы над рефератом: выбор темы, подбор и изучение основных источников по теме, составление библиографии, обработка и систематизация информации, разработка плана реферата, написание реферата. Примерная структура реферата: титульный лист, оглавление, введение, основная часть, заключение, список литературы, приложение.

Разработка глоссария предполагает использование разнообразных источников информации, однако следует учесть, что некоторые понятия раскрыты в законах и их формулировки в глоссарии не должны противоречить формулировкам, данным в нормативно-правовых документах.

Выполнение итоговой работы предполагает разработку проекта индивидуальной образовательной программы. Для этого в ходе практических занятий предлагается составить педагогическую копилку, включающую формы, методы, приемы, средства, наглядно-дидактический материал для диагностики, проведения коррекционно-развивающих занятий, форм работы с родителями, форм взаимодействия со специалистами.

Технология разработки указанного проекта включает следующие этапы:

1) подготовительный этап проектирования (выбор модели проекта, определение формы проектирования; подбор и изучение литературы по проблеме проектирования; формулировка цели и задач проекта; определение методов, с помощью которых планируется решить поставленные задачи; обдумывание содержательного аспекта проекта; определение форм реализации содержательного аспекта проекта); 2) организация и проведение консультаций (консультации с преподавателем с целью обсуждения замысла проекта, технологий его воплощения); 3) разработка проекта (конкретизация идеи проекта; разработка содержательного аспекта; разработка форм и методов реализации содержания; документальное оформление проекта; прогнозирование результатов); 4) презентация проекта (подготовка презентации проекта; просмотр презентаций, обсуждение); 5) анализ и самоанализ разработанных и представленных проектов.

В структуре индивидуальной образовательной программы для ребенка с ограниченными возможностями здоровья должны быть актуализированы следующие компоненты:

1. Основные направления и содержание коррекционно-развивающей работы.
2. Используемые программно-методические средства и разработки (утвержденные или рекомендованные Министерством просвещения, авторские разработки с экспертной оценкой и заключением).
3. Основные методы, приемы и формы работы, а также режим собственной коррекционно-развивающей деятельности.
4. Критерии оценки и планируемые результаты, которые могут быть получены за определенный период.
5. Сроки проведения планируемой работы, за которые каждый специалист прогнозирует получить конкретный результат.
6. Рекомендации и действия, которые каждый специалист в рамках собственной профессиональной компетенции определяет по отношению к педагогу, реализующему саму инклюзивную практику.

Лекции. Лекции являются основной формой реализации теоретического обучения, которая представляет собой систематическое, последовательное, монологическое изложение преподавателем-лектором учебного материала теоретического характера. В ходе лекционных занятий вести конспектирование учебного материала. Обращать внимание на категории,

формулировки, раскрывающие содержание тех или иных явлений и процессов, научные выводы и практические рекомендации, положительный опыт в ораторском искусстве. Желательно оставить в рабочих конспектах поля, на которых делать пометки из рекомендованной литературы, дополняющие материал прослушанной лекции, а также подчеркивающие особую важность тех или иных теоретических положений. Задавать преподавателю уточняющие вопросы с целью уяснения теоретических положений, разрешения спорных ситуаций. В ходе подготовки к семинарам изучить основную литературу, ознакомиться с дополнительной литературой, новыми публикациями в периодических изданиях: журналах, газетах и т.д. При этом учесть рекомендации преподавателя и требования учебной программы. Дорабатывать свой конспект лекции, делая в нем соответствующие записи из литературы, рекомендованной преподавателем и предусмотренной учебной программой. Подготовить тезисы для выступлений по всем учебным вопросам, выносимым на семинар. Готовясь к докладу или реферативному сообщению, обращаться за методической помощью к преподавателю. Составить план-конспект своего выступления. Продумать примеры с целью обеспечения тесной связи изучаемой теории с реальной жизнью. Своевременное и качественное выполнение самостоятельной работы базируется на соблюдении настоящих рекомендаций и изучении рекомендованной литературы. Студент может дополнить список использованной литературы современными источниками, не представленными в списке рекомендованной литературы, и в дальнейшем использовать собственные подготовленные учебные материалы при написании курсовых и дипломных работ.

Практические занятия. Практическое занятие является одним из основных видов учебных занятий, когда закрепляются знания, полученные магистрантами на лекциях, а также формируются учебно-профессиональные умения. Их целевое назначение состоит в обобщении, систематизации, расширении и углублении, совершенствовании психолого-педагогических, методических знаний, получаемых магистрантами на лекциях или в процессе самостоятельной работы; формировании умений в применении профессионально-педагогических знаний для решения педагогических задач, в выполнении определенных профессионально-ориентированных действий и операций. Эти умения формируются в ходе разработки индивидуальных программ развития и обучения ребенка с ограниченными возможностями здоровья, консультативно-просветительской работы с родителями, имеющими ребенка с ограниченными возможностями здоровья и обучающегося в общеобразовательной школе. На практических занятиях наиболее целесообразными интерактивными формами являются интерактивное выступление, групповые дискуссии, учебная деловая игра.

Интерактивное выступление предполагает ведение постоянного диалога с аудиторией: задавая вопросы, и получая из аудитории ответы; проведение в ходе выступления учебной деловой игры; использование наглядных пособий (схем, таблиц, диаграмм, рисунков, видеозаписи и др.).

Групповое обсуждение какого-либо вопроса направлено на нахождение истины или достижение лучшего взаимопонимания. Групповые обсуждения способствуют лучшему усвоению изучаемого материала. На первом этапе группового обсуждения перед магистрантами ставится проблема, выделяется определенное время, в течение которого магистранты должны подготовить аргументированный развернутый ответ. На втором этапе группового обсуждения вырабатывается групповое решение совместно с преподавателем.

Использование учебных деловых игр способствует развитию навыков критического мышления, коммуникативных навыков, навыков решения проблем, отработке различных вариантов поведения в проблемных ситуациях.

Одним из основных видов заданий в рамках аудиторной и внеаудиторной работы магистрантов является разработка проекта индивидуальной коррекционно-образовательной программы. Этапами разработки проекта являются: 1) подготовительный этап проектирования (выбор модели проекта, определение формы проектирования; подбор и изучение литературы по проблеме проектирования; формулировка цели и задач проекта; определение методов, с помощью которых планируется решить поставленные задачи; обдумывание содержательного аспекта проекта; определение форм реализации содержательного аспекта проекта); 2) организация и проведение консультаций (консультации с преподавателем с целью обсуждения замысла проекта, технологий его воплощения); 3) разработка проекта (конкретизация идеи

проекта; разработка содержательного аспекта; разработка форм и методов реализации содержания; документальное оформление проекта; прогнозирование результатов);

4) презентация проекта (подготовка магистрантами презентации проекта; просмотр презентаций, обсуждение); 5) анализ и самоанализ разработанных и представленных проектов.

Самостоятельная работа. В ходе изучения дисциплины магистрантам можно предложить разные виды заданий: самостоятельный подбор психолого-педагогической и методической литературы, информации периодической печати, различных электронно-образовательных ресурсов, их анализ и подготовка рефератов, сообщений, презентаций содержания индивидуальных коррекционно-образовательных программ, форм консультативно-просветительской работы с родителями, имеющими ребенка с ОВЗ.

8. МАТЕРИАЛЬНО-ТЕХНИЧЕСКОЕ ОБЕСПЕЧЕНИЕ УЧЕБНОЙ ДИСЦИПЛИНЫ (МОДУЛЯ)

№ п/п	Наименование оборудованных учебных кабинетов, лабораторий	Перечень оборудования и технических средств обучения
1	Лекционная аудитория, компьютерный класс	проектор, экран
2	Программное обеспечение	1. АИБС "МАРК-SQL - версия для мини библиотек" 2. Applications - Office Standard 2013 3. eAuthor СВТ v.3.3 версия базовая-конструктор дистанционных учебных курсов, тестов, упражнений. 4. iSpring Presenter 7.0 2-Seat Academic License –программа для разработки интерактивных учебных курсов с тестами, опросами, а также аудио- и видео сопровождением.

