

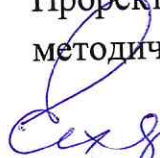
Федеральное государственное бюджетное образовательное учреждение
инклюзивного высшего образования
«Московский государственный гуманитарно-экономический университет»

Факультет психологии и педагогики

Кафедра педагогики и психологии

УТВЕРЖДАЮ

Проректор по учебно-методической работе


Е.С. Сахарчук
«14» апреля 2022 г.

МЕТОДИЧЕСКИЕ РЕКОМЕНДАЦИИ К ОСВОЕНИЮ УЧЕБНОЙ
ДИСЦИПЛИНЫ

Б1.О.32 Технологии работы с различными категориями детей

образовательная программа направления подготовки
44.03.02 – Психолого-педагогическое образование

шифр, наименование

Направленность (профиль)

Психология и педагогика инклюзивного образования

Квалификация (степень) выпускника: бакалавр

Форма обучения очная, заочная

Курс 2 семестр 3

Москва


2022

Методические рекомендации составлены на основании федерального государственного образовательного стандарта высшего образования направления (специальности) 44.03.02 - Психолого-педагогическое образование, утвержденного приказом Министерства образования и науки Российской Федерации № 122 от 22.02.2018г.

Зарегистрировано в Минюсте России «15» марта 2018г. № 50364.

Разработчик методических рекомендаций:


МГГЭУ, доцент кафедры педагогики и психологии
место работы, занимаемая должность

 Казакова Л.П. 14 апреля 2022 г.
подпись Ф.И.О. Дата

Методические рекомендации утверждены заседании кафедры педагогики и психологии (протокол № 9 от «14» апреля 2022 г.)


на заседании Учебно-методического совета МГГЭУ (протокол № 1 от «27» апреля 2022 г.)

Заведующий кафедрой

«14» апреля 2022 г.  Котовская С.В.
(дата) (подпись) (Ф.И.О.)

СОГЛАСОВАНО:

Начальник учебно-методического управления

 И.Г. Дмитриева

«14» апреля 2022 г.

Начальник методического отдела

 Д.Е. Гапеенок

«14» апреля 2022 г.

Декан факультета

 И.Л. Руденко

«14» апреля 2022 г.

Содержание

1. **АННОТАЦИЯ/ВВЕДЕНИЕ**
2. **МЕТОДИЧЕСКИЕ РЕКОМЕНДАЦИИ К ЛЕКЦИЯМ**
3. **МЕТОДИЧЕСКИЕ РЕКОМЕНДАЦИИ К ПРАКТИЧЕСКИМ ЗАНЯТИЯМ**
4. **МЕТОДИЧЕСКИЕ РЕКОМЕНДАЦИИ К ЛАБОРАТОРНЫМ ЗАНЯТИЯМ**
5. **МЕТОДИЧЕСКИЕ РЕКОМЕНДАЦИИ К САМОСТОЯТЕЛЬНОЙ РАБОТЕ**

АННОТАЦИЯ

Настоящие методические рекомендации разработаны для обучающихся 2 курса очной формы обучения и 3 курса заочной формы обучения с учетом ФГОС ВО и рабочей программы дисциплины «Технологии работы с различными категориями детей».

Цель: формировать готовность бакалавров работать с различными категориями детей, находящихся в разного типа кризисах развития, детьми «группы риска» и детьми с особыми образовательными потребностями.

Задачи изучения дисциплины:

- ознакомить с совокупностью социально-педагогических и смежных с ними психологических и медико-психологических технологий коррекции и реабилитации различных категорий детей, находящихся в разного типа кризисах развития, детьми «группы риска» и детьми с особыми образовательными потребностями;
- практически освоить основные методы социально-педагогической диагностики для работы с детьми «группы риска»;
- подготовить к построению коррекционных программ для работы с различными категориями детей.

В результате изучения дисциплины студент должен:

Знать:

- нормативно-правовые акты в сфере образования и нормы профессиональной этики;
- психолого-педагогические технологии индивидуализации обучения, развития, воспитания; психолого-педагогические основы учебной деятельности в части учета индивидуализации обучения;
- направления, приемы и методы психологической профилактики и просвещения с учетом образовательных потребностей и индивидуальных возможностей обучающихся..

Уметь:

- применять образовательные технологии для индивидуализации обучения, развития, воспитания, регуляции поведения и деятельности обучающихся, в том числе, с особыми образовательными потребностями;
- анализировать возможности и ограничения используемых педагогических технологий, методов и средств обучения с учетом возрастного и психофизического развития обучающихся
- реализовывать программы повышения психологической компетентности субъектов образовательного процесса, работающих с различными категориями обучающихся.

Владеть:

- правовыми, нравственными и этическими нормами, требованиями профессиональной этики в условиях реальных педагогических ситуаций;
- навыками применения в своей деятельности основные нормативно-правовые акты в сфере образования и нормы профессиональной этики;
- навыками планирования и организации работы по предупреждению возможного неблагополучия в психическом и личностном развитии обучающихся;
- навыками проектирования индивидуальных образовательных маршрутов в соответствии с образовательными потребностями детей и особенностями их развития;

- навыками разработки и реализации мониторинга личностной и метапредметной составляющей результатов освоения основной общеобразовательной программы, установленной ФГОС;
- навыками анализа деятельности по созданию благоприятных для каждого обучающегося, в том числе детей с ОВЗ, социально-психологического условий для достижения метапредметных и личностных результатов обучения;
- навыки проведения коррекционных занятий с обучающимися;
- навыки оценки эффективности коррекционно-развивающих занятий, направленных на развитие интеллектуальной, эмоционально-волевой сферы, познавательных процессов, снятие тревожности, решения проблем в сфере общения и в поведении.

МЕТОДИЧЕСКИЕ РЕКОМЕНДАЦИИ К ЛЕКЦИЯМ

Лекция 1 по теме: Введение в психолого-педагогическую деятельность в системе образования.

Вопросы:

1. Предмет, цели и задачи курса «Технология работы педагога-психолога с различными категориями учащихся».
2. Содержание психолого-педагогической деятельности.
3. Проблема определения объекта психолого- педагогической деятельности.

Методические рекомендации:

Лекция проводится с применением интерактивных технологий (лекция-визуализация).

В процессе лекционного занятия необходимо обозначить цель дисциплины и прогнозируемые эффекты от ее освоения, определить междисциплинарные связи и осуществить мягкую точечную проверку уровня входных знаний студентов по дисциплине.

Распределение временного фонда учебного занятия должно включать в себя: а) преамбулу (цель занятия; краткая характеристика материала лекционного занятия; возможные области применения знаний, полученных в процессе участия в лекционном занятии) – 3-5 мин.; б) основную содержательную часть – 70-80 мин.; в) заключительную часть (подведение итогов занятия; задание на практическое(ие) и(или) лабораторное(ые) занятие(я) по теме(ам) лекционного занятия; анонс следующего лекционного занятия и рекомендации для подготовки к следующему лекционному занятию; ответы на вопросы аудитории – 5-15 мин.).

Лекция 2 по теме: «Педагог-психолог как субъект психолого- педагогической деятельности. Основные виды деятельности практического психолога образования».

Вопросы:

1. Педагог-психолог – субъект психолого-педагогической деятельности.
2. Виды деятельности педагога-психолога образования.
3. Классификация методов психолого- педагогической деятельности: методы социальной работы, психологические, педагогические, социально-педагогические методы.

Методические рекомендации:

Лекция проводится с применением интерактивных технологий (лекция-визуализация).

В процессе лекционного занятия необходимо обозначить цель дисциплины и прогнозируемые эффекты от ее освоения, определить междисциплинарные связи и осуществить мягкую точечную проверку уровня входных знаний студентов по дисциплине.

Распределение временного фонда учебного занятия должно включать в себя: а) преамбулу (цель занятия; краткая характеристика материала лекционного занятия; возможные области применения знаний, полученных в процессе участия в лекционном занятии) – 3-5 мин.; б) основную содержательную часть – 70-80 мин.; в) заключительную часть (подведение итогов занятия; задание на практическое(ие) и(или) лабораторное(ые) занятие(я) по теме(ам) лекционного занятия; анонс следующего лекционного занятия и рекомендации для подготовки к следующему лекционному занятию; ответы на вопросы аудитории – 5-15 мин.).

Лекция 3 по теме: «Психолого-педагогические технологии в профессиональной деятельности педагога- психолога, необходимые для индивидуализации обучения,

развития, воспитания, в том числе обучающихся с особыми образовательными потребностями».

Вопросы:

1. Психолого-педагогическая технология: содержание, основные этапы реализации.
2. Классификация психолого-педагогических технологий: общие критерии, разнообразие классификаций.
3. Общие психолого-педагогические технологии: понятие, структура.
4. Частные психолого-педагогические технологии: понятие, классификация, структура.

Методические рекомендации:

Лекция проводится с применением интерактивных технологий (лекция-визуализация).

В процессе лекционного занятия необходимо обозначить цель дисциплины и прогнозируемые эффекты от ее освоения, определить междисциплинарные связи и осуществить мягкую точечную проверку уровня входных знаний студентов по дисциплине.

Распределение временного фонда учебного занятия должно включать в себя: а) преамбулу (цель занятия; краткая характеристика материала лекционного занятия; возможные области применения знаний, полученных в процессе участия в лекционном занятии) – 3-5 мин.; б) основную содержательную часть – 70-80 мин.; в) заключительную часть (подведение итогов занятия; задание на практическое(ие) и(или) лабораторное(ые) занятие(я) по теме(ам) лекционного занятия; анонс следующего лекционного занятия и рекомендации для подготовки к следующему лекционному занятию; ответы на вопросы аудитории – 5-15 мин.).

Лекция 4 по теме: «Психолого-педагогическая деятельность в системе образования.

Планирование отдельных мероприятий и программ социально-психологической и социально- педагогической поддержки одаренных детей».

Вопросы:

1. Педагог-психолог в учреждениях системы образования.
2. Цели психолого-педагогической деятельности в образовательном учреждении, их реализация.
3. Психолого-педагогическая деятельность в школе, учреждениях интернатного типа и др.
4. Психолого-педагогические службы в образовательных учреждениях, их функции.
5. Работа с одаренными детьми в условиях образовательных учреждений.

Методические рекомендации:

Лекция проводится с применением интерактивных технологий (лекция-визуализация).

В процессе лекционного занятия необходимо обозначить цель дисциплины и прогнозируемые эффекты от ее освоения, определить междисциплинарные связи и осуществить мягкую точечную проверку уровня входных знаний студентов по дисциплине.

Распределение временного фонда учебного занятия должно включать в себя: а) преамбулу (цель занятия; краткая характеристика материала лекционного занятия; возможные области применения знаний, полученных в процессе участия в лекционном занятии) – 3-5 мин.; б) основную содержательную часть – 70-80 мин.; в) заключительную часть (подведение итогов занятия; задание на практическое(ие) и(или) лабораторное(ые) занятие(я) по теме(ам) лекционного занятия; анонс следующего лекционного занятия и рекомендации для подготовки к следующему лекционному занятию; ответы на вопросы аудитории – 5-15 мин.).

Лекция 5 по теме: «Психолого-педагогическая деятельность в системе образования. Планирование отдельных мероприятий и программ социально-психологической и социально- педагогической поддержки обучающихся с ОВЗ»

Вопросы:

1. Ребенок с ограниченными возможностями здоровья. Психологическая, социально-психологическая характеристика.
2. Категории детей с ОВЗ.
3. Мероприятия психолого-педагогического сопровождения детей с ОВЗ.

Методические рекомендации:

Лекция проводится с применением интерактивных технологий (лекция-визуализация).

В процессе лекционного занятия необходимо обозначить цель дисциплины и прогнозируемые эффекты от ее освоения, определить междисциплинарные связи и осуществить мягкую точечную проверку уровня входных знаний студентов по дисциплине.

Распределение временного фонда учебного занятия должно включать в себя: а) преамбулу (цель занятия; краткая характеристика материала лекционного занятия; возможные области применения знаний, полученных в процессе участия в лекционном занятии) – 3-5 мин.; б) основную содержательную часть – 70-80 мин.; в) заключительную часть (подведение итогов занятия; задание на практическое(ие) и(или) лабораторное(ые) занятие(я) по теме(ам) лекционного занятия; анонс следующего лекционного занятия и рекомендации для подготовки к следующему лекционному занятию; ответы на вопросы аудитории – 5-15 мин.).

Лекция 6 по теме: «Профилактика школьной дезадаптации»

Вопросы:

1. Школьное обучение как фактор развития психики и личности детей школьного возраста.
2. Школьное обучение как фактор дезадаптации школьников.
3. Типы дезадаптивного поведения.
4. Социальная профилактика: направления, уровни.
5. Стадии процесса переадаптации.

Методические рекомендации:

Лекция проводится с применением интерактивных технологий (лекция-визуализация).

В процессе лекционного занятия необходимо обозначить цель дисциплины и прогнозируемые эффекты от ее освоения, определить междисциплинарные связи и осуществить мягкую точечную проверку уровня входных знаний студентов по дисциплине.

Распределение временного фонда учебного занятия должно включать в себя: а) преамбулу (цель занятия; краткая характеристика материала лекционного занятия; возможные области применения знаний, полученных в процессе участия в лекционном занятии) – 3-5 мин.; б) основную содержательную часть – 70-80 мин.; в) заключительную часть (подведение итогов занятия; задание на практическое(ие) и(или) лабораторное(ые) занятие(я) по теме(ам) лекционного занятия; анонс следующего лекционного занятия и рекомендации для подготовки к следующему лекционному занятию; ответы на вопросы аудитории – 5-15 мин.).

Лекция 7 по теме: «Работа педагога-психолога с детьми и подростками с агрессивным поведением».

Вопросы:

Ребенок с агрессивным поведением: психологические и социально-психологические характеристики.

Факторы проявления агрессивного поведения детей и подростков.

Деятельность педагога психолога по профилактике и преодолению агрессивного поведения детей и подростков.

Методические рекомендации:

Лекция проводится с применением интерактивных технологий (лекция-визуализация).

В процессе лекционного занятия необходимо обозначить цель дисциплины и прогнозируемые эффекты от ее освоения, определить междисциплинарные связи и осуществить мягкую точечную проверку уровня входных знаний студентов по дисциплине.

Распределение временного фонда учебного занятия должно включать в себя: а) преамбулу (цель занятия; краткая характеристика материала лекционного занятия; возможные области применения знаний, полученных в процессе участия в лекционном занятии) – 3-5 мин.; б) основную содержательную часть – 70-80 мин.; в) заключительную часть (подведение итогов занятия; задание на практическое(ие) и(или) лабораторное(ые) занятие(я) по теме(ам) лекционного занятия; анонс следующего лекционного занятия и рекомендации для подготовки к следующему лекционному занятию; ответы на вопросы аудитории – 5-15 мин.).

Лекция 8 по теме: «Работа педагога-психолога с сиротами и детьми, оставшимися без попечения родителей»

Вопросы:

1. Психологическая и социально-психологическая характеристика детей-сирот, детей, оставшихся без попечения родителей.
2. Причины возникновения отклонений в развитии, характерных для детей-сирот.
3. Организация психологической помощи детям - сиротам как профилактика вторичных отклонений в их развитии.
4. Психолого-педагогическое сопровождение детей - сирот.

Методические рекомендации:

Лекция проводится с применением интерактивных технологий (лекция-визуализация).

В процессе лекционного занятия необходимо обозначить цель дисциплины и прогнозируемые эффекты от ее освоения, определить междисциплинарные связи и осуществить мягкую точечную проверку уровня входных знаний студентов по дисциплине.

Распределение временного фонда учебного занятия должно включать в себя: а) преамбулу (цель занятия; краткая характеристика материала лекционного занятия; возможные области применения знаний, полученных в процессе участия в лекционном занятии) – 3-5 мин.; б) основную содержательную часть – 70-80 мин.; в) заключительную часть (подведение итогов занятия; задание на практическое(ие) и(или) лабораторное(ые) занятие(я) по теме(ам) лекционного занятия; анонс следующего лекционного занятия и рекомендации для подготовки к следующему лекционному занятию; ответы на вопросы аудитории – 5-15 мин.).

Лекция 9 по теме: «Работа педагога-психолога с беспризорными и безнадзорными детьми. Мероприятия и программы социально- психологической и социально-педагогической поддержки»

Вопросы:

1. Понятия «беспризорный» и «безнадзорный» ребенок.
2. Юридические аспекты работы с данной категорией детей.
3. Направления деятельности педагога-психолога с беспризорными и безнадзорными детьми.

Методические рекомендации:

Лекция проводится с применением интерактивных технологий (лекция-визуализация).

В процессе лекционного занятия необходимо обозначить цель дисциплины и прогнозируемые эффекты от ее освоения, определить междисциплинарные связи и осуществить мягкую точечную проверку уровня входных знаний студентов по дисциплине.

Распределение временного фонда учебного занятия должно включать в себя: а) преамбулу (цель занятия; краткая характеристика материала лекционного занятия; возможные области применения знаний, полученных в процессе участия в лекционном занятии) – 3-5 мин.; б) основную содержательную часть – 70-80 мин.; в) заключительную часть (подведение итогов занятия; задание на практическое(ие) и(или) лабораторное(ые) занятие(я) по теме(ам) лекционного занятия; анонс следующего лекционного занятия и рекомендации для подготовки к следующему лекционному занятию; ответы на вопросы аудитории – 5-15 мин.).

В ходе лекционных занятий вести конспектирование учебного материала. Обращать внимание на категории, формулировки, раскрывающие содержание тех или иных явлений и процессов, научные выводы и практические рекомендации, положительный опыт в ораторском искусстве. Желательно оставить в рабочих конспектах поля, на которых делать пометки из рекомендованной литературы, дополняющие материал прослушанной лекции, а также подчеркивающие особую важность тех или иных теоретических положений. Задавать преподавателю уточняющие вопросы с целью уяснения теоретических положений, разрешения спорных ситуаций.

Работа над конспектом лекции. Основу теоретического обучения студентов составляют лекции. Они дают систематизированные знания студентам о наиболее сложных и актуальных проблемах изучаемой дисциплины. На лекциях особое внимание уделяется не только усвоению студентами изучаемых проблем, но и стимулированию их активной познавательной деятельности, творческого мышления, развитию научного мировоззрения, профессионально-значимых свойств и качеств. Лекции по учебной дисциплине проводятся, как правило, как проблемные в форме диалога (интерактивные).

Осуществляя учебные действия на лекционных занятиях, студенты должны внимательно воспринимать действия преподавателя, запоминать складывающиеся образы, мыслить, добиваться понимания изучаемого предмета, применения знаний на практике, при решении учебно-профессиональных задач. Студенты должны аккуратно вести конспект. В случае непонимания какой-либо части предмета следует задать вопрос в установленном порядке преподавателю. В процессе работы на лекции необходимо так же выполнять в конспектах модели изучаемого предмета (рисунки, схемы, чертежи и т.д.), которые использует преподаватель.

Работу над конспектом следует начинать с его доработки, желательно в тот же день, пока материал еще легко воспроизводим в памяти (через 10 часов после лекции в памяти остается не более 30-40 % материала). С целью доработки необходимо прочитать

записи, восстановить текст в памяти, а также исправить описки, расшифровать не принятые ранее сокращения, заполнить пропущенные места, понять текст, вникнуть в его смысл. Далее прочитать материал по рекомендуемой литературе, разрешая в ходе чтения возникшие ранее затруднения, вопросы, а также дополняя и исправляя свои записи. Записи должны быть наглядными, для чего следует применять различные способы выделений. В ходе доработки конспекта углубляются, расширяются и закрепляются знания, а также дополняется, исправляется и совершенствуется конспект.

Подготовленный конспект и рекомендуемая литература используются при подготовке к семинарским и практическим занятиям. Подготовка сводится к внимательному прочтению учебного материала, к выводу с карандашом в руках всех утверждений и формул, к решению примеров, задач, к ответам на вопросы. Примеры, задачи, вопросы по теме являются средством самоконтроля.

Непременным условием глубокого усвоения учебного материала является знание основ, на которых строится изложение материала. Обычно преподаватель напоминает, какой ранее изученный материал и в какой степени требуется подготовить к очередному занятию. Обращение к ранее изученному материалу не только помогает восстановить в памяти известные положения, выводы, но и приводит разрозненные знания в систему, углубляет и расширяет их. Каждый возврат к старому материалу позволяет найти в нем что-то новое, переосмыслить его с иных позиций, определить для него наиболее подходящее место в уже имеющейся системе знаний. Неоднократное обращение к пройденному материалу является наиболее рациональной формой приобретения и закрепления знаний.

Работа с рекомендованной литературой. При работе с основной и дополнительной литературой целесообразно придерживаться такой последовательности. Сначала прочитать весь заданный текст в быстром темпе. Цель такого чтения заключается в том, чтобы создать общее представление об изучаемом материале, понять общий смысл прочитанного. Затем прочитать вторично, более медленно, чтобы в ходе чтения понять и запомнить смысл каждой фразы, каждого положения и вопроса в целом.

Чтение приносит пользу и становится продуктивным, когда сопровождается записями. Это может быть составление плана прочитанного текста, тезисы или выписки, конспектирование и др. Выбор вида записи зависит от характера изучаемого материала и целей работы с ним. Если содержание материала несложное, легко усваиваемое, можно ограничиться составлением плана. Если материал содержит новую и трудно усваиваемую информацию, целесообразно его законспектировать.

План – это схема прочитанного материала, перечень вопросов, отражающих структуру и последовательность материала.

Конспект – это систематизированное, логичное изложение материала источника. Различаются четыре типа конспектов: - план-конспект – это развернутый детализированный план, в котором по наиболее сложным вопросам даются подробные пояснения, - текстуальный конспект – это воспроизведение наиболее важных положений и фактов источника, - свободный конспект – это четко и кратко изложенные основные положения в результате глубокого изучения материала, могут присутствовать выписки, цитаты, тезисы; часть материала может быть представлена планом, - тематический конспект – составляется на основе изучения ряда источников и дает ответ по изучаемому вопросу.

В процессе изучения материала источника и составления конспекта нужно обязательно применять различные выделения, подзаголовки, создавая блочную структуру конспекта. Это делает конспект легко воспринимаемым и удобным для работы

Дополнительные источники и литература для подготовки:

1. Мамайчук, И. И. Психокоррекционные технологии для детей с проблемами в развитии : учебное пособие для вузов / И. И. Мамайчук. — 2-е изд., испр. и доп. — Москва : Издательство Юрайт, 2022. — 318 с. — (Высшее образование). — ISBN 978-5-534-10042-6. — Текст : электронный // Образовательная платформа Юрайт [сайт]. — URL: <https://urait.ru/bcode/494641>.

2. Рогов, Е. И. Настольная книга практического психолога в 2 ч. Часть 1. Система работы психолога с детьми разного возраста : практическое пособие / Е. И. Рогов. — 4-е изд., перераб. и доп. — Москва : Издательство Юрайт, 2022. — 412 с. — (Профессиональная практика). — ISBN 978-5-534-04419-5. — Текст : электронный // Образовательная платформа Юрайт [сайт]. — URL: <https://urait.ru/bcode/488665>.

3. Социальная педагогика : учебник и практикум для вузов / ответственные редакторы С. А. Расчетина, З. И. Лаврентьева. — Москва : Издательство Юрайт, 2022. — 414 с. — (Высшее образование). — ISBN 978-5-9916-9311-0. — Текст : электронный // Образовательная платформа Юрайт [сайт]. — URL: <https://urait.ru/bcode/490333>.

4. Суртаева, Н. Н. Педагогические технологии : учебное пособие для вузов / Н. Н. Суртаева. — 2-е изд., испр. и доп. — Москва : Издательство Юрайт, 2022. — 250 с. — (Высшее образование). — ISBN 978-5-534-10405-9. — Текст : электронный // Образовательная платформа Юрайт [сайт]. — URL: <https://urait.ru/bcode/494989>.

5. Факторович, А. А. Педагогические технологии : учебное пособие для вузов / А. А. Факторович. — 2-е изд., испр. и доп. — Москва : Издательство Юрайт, 2022. — 128 с. — (Высшее образование). — ISBN 978-5-534-09829-7. — Текст : электронный // Образовательная платформа Юрайт [сайт]. — URL: <https://urait.ru/bcode/491598>.

6. Хухлаева, О. В. Психологическое консультирование и психологическая коррекция : учебник и практикум для вузов / О. В. Хухлаева, О. Е. Хухлаев. — Москва : Издательство Юрайт, 2022. — 423 с. — (Высшее образование). — ISBN 978-5-534-02596-5. — Текст : электронный // Образовательная платформа Юрайт [сайт]. — URL: <https://urait.ru/bcode/488949>.

МЕТОДИЧЕСКИЕ РЕКОМЕНДАЦИИ К ПРАКТИЧЕСКИМ ЗАНЯТИЯМ

Практическое занятие – форма систематических учебных занятий, с помощью которых обучающиеся изучают тот или иной раздел определенной научной дисциплины, входящей в состав учебного плана. Для того чтобы практические занятия приносили максимальную пользу, необходимо помнить, что упражнение и решение задач проводятся по вычитанному на лекциях материалу и связаны, как правило, с детальным разбором отдельных вопросов лекционного курса. Следует подчеркнуть, что только после усвоения лекционного материала с определенной точки зрения (а именно с той, с которой он излагается на лекциях) он будет закрепляться на практических занятиях как в результате обсуждения и анализа лекционного материала, так и с помощью решения проблемных ситуаций, задач. При этих условиях студент не только хорошо усвоит материал, но и научится применять его на практике, а также получит дополнительный стимул (и это очень важно) для активной проработки лекции. При самостоятельном решении задач нужно обосновывать каждый этап решения, исходя из теоретических положений курса. Если студент видит несколько путей решения проблемы (задачи), то нужно сравнить их и выбрать самый рациональный. Полезно до начала вычислений составить краткий план решения проблемы (задачи). Решение проблемных задач или примеров следует излагать подробно, вычисления располагать в строгом порядке, отделяя вспомогательные вычисления от основных. Решения при необходимости нужно сопровождать комментариями, схемами, чертежами и рисунками. Следует помнить, что решение каждой учебной задачи должно доводиться до окончательного логического ответа, которого требует условие, и по возможности с выводом. Полученный ответ следует проверить способами, вытекающими из существа данной задачи. Полезно также (если возможно) решать несколькими способами и сравнить полученные результаты. Решение задач данного типа нужно продолжать до приобретения твердых навыков в их решении. При подготовке к практическим занятиям следует использовать основную литературу из представленного списка, а также руководствоваться приведенными указаниями и рекомендациями. Для наиболее глубокого освоения дисциплины рекомендуется изучать литературу, обозначенную как «дополнительная» в представленном списке. На практических занятиях приветствуется активное участие в обсуждении конкретных ситуаций, способность на основе полученных знаний находить наиболее эффективные решения поставленных проблем, уметь находить полезный дополнительный материал по тематике занятий. Студенту рекомендуется следующая схема подготовки к занятию:

1. Проработать конспект лекций;
2. Прочитать основную и дополнительную литературу, рекомендованную по изучаемому разделу;
3. Ответить на вопросы плана семинарского занятия;
4. Выполнить домашнее задание;
5. Проработать тестовые задания и задачи;
6. При затруднениях сформулировать вопросы к преподавателю.

Занятия могут проводиться в форме беседы со всеми студентами группы или с отдельными студентами. Этот вид занятия называется коллоквиумом (собеседование). Коллоквиумы проводятся по конкретным вопросам дисциплины. Коллоквиум отличается, в первую очередь тем, что во время этого занятия могут быть опрошены все студенты или значительная часть студентов группы. В ходе коллоквиума выясняется степень усвоения студентами понятий и терминов по важнейшим темам, умение студентов применять полученные знания для решения конкретных практических задач. Для подготовки к коллоквиуму студенты заранее получают у преподавателя задание. В процессе подготовки изучают рекомендованные преподавателем источники литературы, а также самостоятельно осуществляют поиск релевантной информации, а также могут собрать практический материал. Коллоквиум может проходить также в форме ответов студентов на вопросы билета, обсуждения сообщений студентов, форму выбирает преподаватель.

Темы и задания к практическим занятиям

Практическое занятие 1 по теме:

Введение в психолого-педагогическую деятельность в системе образования.

Вопросы

1. Психолого-педагогическая деятельность: компоненты структуры.
2. Психолого-педагогическая деятельность: содержание.
3. Специфика деятельности педагога-психолога в образовательном учреждении.

Задание:

Подготовить доклад и презентацию доклада по теме «Этические аспекты деятельности педагога-психолога в образовательном учреждении».

Методические рекомендации:

Занятие проводится с применением традиционных и интерактивных технологий.

В процессе практического занятия необходимо обозначить цель дисциплины и прогнозируемые эффекты от ее освоения, определить междисциплинарные связи и осуществить проверку уровня входных знаний студентов по теме.

Распределение временного фонда учебного занятия должно включать в себя: а) преамбулу (цель занятия; краткая характеристика материала практического занятия; возможные области применения знаний, полученных в процессе участия в практическом занятии) – 3-5 мин.; б) основную содержательную часть – 70-80 мин.; в) заключительную часть (подведение итогов занятия; ответы на вопросы аудитории – 5-15 мин.).

Дополнительные источники и литература для подготовки:

1. Мамайчук, И. И. Психокоррекционные технологии для детей с проблемами в развитии : учебное пособие для вузов / И. И. Мамайчук. — 2-е изд., испр. и доп. — Москва : Издательство Юрайт, 2022. — 318 с. — (Высшее образование). — ISBN 978-5-534-10042-6. — Текст : электронный // Образовательная платформа Юрайт [сайт]. — URL: <https://urait.ru/bcode/494641>.

2. Рогов, Е. И. Настольная книга практического психолога в 2 ч. Часть 1. Система работы психолога с детьми разного возраста : практическое пособие / Е. И. Рогов. — 4-е изд., перераб. и доп. — Москва : Издательство Юрайт, 2022. — 412 с. — (Профессиональная практика). — ISBN 978-5-534-04419-5. — Текст : электронный // Образовательная платформа Юрайт [сайт]. — URL: <https://urait.ru/bcode/488665>.

3. Социальная педагогика : учебник и практикум для вузов / ответственные редакторы С. А. Расчетина, З. И. Лаврентьева. — Москва : Издательство Юрайт, 2022. — 414 с. — (Высшее образование). — ISBN 978-5-9916-9311-0. — Текст : электронный // Образовательная платформа Юрайт [сайт]. — URL: <https://urait.ru/bcode/490333>.

4. Суртаева, Н. Н. Педагогические технологии : учебное пособие для вузов / Н. Н. Суртаева. — 2-е изд., испр. и доп. — Москва : Издательство Юрайт, 2022. — 250 с. — (Высшее образование). — ISBN 978-5-534-10405-9. — Текст : электронный // Образовательная платформа Юрайт [сайт]. — URL: <https://urait.ru/bcode/494989>.

5. Факторович, А. А. Педагогические технологии : учебное пособие для вузов / А. А. Факторович. — 2-е изд., испр. и доп. — Москва : Издательство Юрайт, 2022. — 128 с. — (Высшее образование). — ISBN 978-5-534-09829-7. — Текст : электронный // Образовательная платформа Юрайт [сайт]. — URL: <https://urait.ru/bcode/491598>.

6. Хухлаева, О. В. Психологическое консультирование и психологическая коррекция : учебник и практикум для вузов / О. В. Хухлаева, О. Е. Хухлаев. — Москва : Издательство Юрайт, 2022. — 423 с. — (Высшее образование). — ISBN 978-5-534-02596-5. — Текст : электронный // Образовательная платформа Юрайт [сайт]. — URL: <https://urait.ru/bcode/488949>.

Б

Практическое занятие 2 по теме:

Педагог-психолог как субъект психолого- педагогической деятельности . Основные виды деятельности практического психолога образования.

Вопросы

1. Метод, методика, методология: соотношение понятий.
2. Прием, средство, техника, технология: понятие, сущность.
3. Разнообразие методов психолого-педагогической деятельности.
4. Классификация методов психолого- педагогической деятельности: методы социальной работы, психологические, педагогические, социально-педагогические методы.

Задание:

Подготовить доклад на тему: «Планирование и организация деятельности педагога-психолога в образовательных учреждениях».

Методические рекомендации:

Занятие проводится с применением традиционных и интерактивных технологий.

В процессе практического занятия необходимо обозначить цель дисциплины и прогнозируемые эффекты от ее освоения, определить междисциплинарные связи и осуществить проверку уровня входных знаний студентов по теме.

Распределение временного фонда учебного занятия должно включать в себя: а) преамбулу (цель занятия; краткая характеристика материала практического занятия; возможные области применения знаний, полученных в процессе участия в практическом занятии) – 3-5 мин.; б) основную содержательную часть – 70-80 мин.; в) заключительную часть (подведение итогов занятия; ответы на вопросы аудитории – 5-15 мин.).

Дополнительные источники и литература для подготовки:

1. Мамайчук, И. И. Психокоррекционные технологии для детей с проблемами в развитии : учебное пособие для вузов / И. И. Мамайчук. — 2-е изд., испр. и доп. — Москва : Издательство Юрайт, 2022. — 318 с. — (Высшее образование). — ISBN 978-5-534-10042-6. — Текст : электронный // Образовательная платформа Юрайт [сайт]. — URL: <https://urait.ru/bcode/494641>.

2. Рогов, Е. И. Настольная книга практического психолога в 2 ч. Часть 1. Система работы психолога с детьми разного возраста : практическое пособие / Е. И. Рогов. — 4-е изд., перераб. и доп. — Москва : Издательство Юрайт, 2022. — 412 с. — (Профессиональная практика). — ISBN 978-5-534-04419-5. — Текст : электронный // Образовательная платформа Юрайт [сайт]. — URL: <https://urait.ru/bcode/488665>.

3. Социальная педагогика : учебник и практикум для вузов / ответственные редакторы С. А. Расчетина, З. И. Лаврентьева. — Москва : Издательство Юрайт, 2022. — 414 с. — (Высшее образование). — ISBN 978-5-9916-9311-0. — Текст : электронный // Образовательная платформа Юрайт [сайт]. — URL: <https://urait.ru/bcode/490333>.

4. Суртаева, Н. Н. Педагогические технологии : учебное пособие для вузов / Н. Н. Суртаева. — 2-е изд., испр. и доп. — Москва : Издательство Юрайт, 2022. — 250 с. — (Высшее образование). — ISBN 978-5-534-10405-9. — Текст : электронный // Образовательная платформа Юрайт [сайт]. — URL: <https://urait.ru/bcode/494989>.

5. Факторович, А. А. Педагогические технологии : учебное пособие для вузов / А. А. Факторович. — 2-е изд., испр. и доп. — Москва : Издательство Юрайт, 2022. — 128 с. — (Высшее образование). — ISBN 978-5-534-09829-7. — Текст : электронный // Образовательная платформа Юрайт [сайт]. — URL: <https://urait.ru/bcode/491598>.

6. Хухлаева, О. В. Психологическое консультирование и психологическая коррекция : учебник и практикум для вузов / О. В. Хухлаева, О. Е. Хухлаев. — Москва : Издательство Юрайт, 2022. — 423 с. — (Высшее образование). — ISBN 978-5-534-02596-5. — Текст : электронный // Образовательная платформа Юрайт [сайт]. — URL: <https://urait.ru/bcode/488949>.

Практическое занятие 3 по теме:

Психолого-педагогические технологии в профессиональной деятельности педагога-психолога, необходимые для индивидуализации обучения, развития, воспитания, в том числе обучающихся с особыми образовательными потребностями.

Вопросы

1. Методологические принципы, которым должна удовлетворять психолого-педагогическая технология.
2. Информационные технологии в деятельности педагога-психолога.
3. Операционные технологии в деятельности педагога-психолога.
4. Технологии саморазвития в деятельности педагога-психолога.
5. Эвристические в деятельности педагога-психолога.
6. Прикладные в деятельности педагога-психолога..

Задание:

Подготовить доклад на тему «Технология обучающей игры в деятельности педагога-психолога ДОУ»

Методические рекомендации:

Занятие проводится с применением традиционных и интерактивных технологий.

В процессе практического занятия необходимо обозначить цель дисциплины и прогнозируемые эффекты от ее освоения, определить междисциплинарные связи и осуществить проверку уровня входных знаний студентов по теме.

Распределение временного фонда учебного занятия должно включать в себя: а) преамбулу (цель занятия; краткая характеристика материала практического занятия; возможные области применения знаний, полученных в процессе участия в практическом занятии) – 3-5 мин.; б) основную содержательную часть – 70-80 мин.; в) заключительную часть (подведение итогов занятия; ответы на вопросы аудитории – 5-15 мин.).

Дополнительные источники и литература для подготовки:

1. Мамайчук, И. И. Психокоррекционные технологии для детей с проблемами в развитии : учебное пособие для вузов / И. И. Мамайчук. — 2-е изд., испр. и доп. — Москва : Издательство Юрайт, 2022. — 318 с. — (Высшее образование). — ISBN 978-5-534-10042-6. — Текст : электронный // Образовательная платформа Юрайт [сайт]. — URL: <https://urait.ru/bcode/494641>.

2. Рогов, Е. И. Настольная книга практического психолога в 2 ч. Часть 1. Система работы психолога с детьми разного возраста : практическое пособие / Е. И. Рогов. — 4-е изд., перераб. и доп. — Москва : Издательство Юрайт, 2022. — 412 с. — (Профессиональная практика). — ISBN 978-5-534-04419-5. — Текст : электронный // Образовательная платформа Юрайт [сайт]. — URL: <https://urait.ru/bcode/488665>.

3. Социальная педагогика : учебник и практикум для вузов / ответственные редакторы С. А. Расчетина, З. И. Лаврентьева. — Москва : Издательство Юрайт, 2022. — 414 с. — (Высшее образование). — ISBN 978-5-9916-9311-0. — Текст : электронный // Образовательная платформа Юрайт [сайт]. — URL: <https://urait.ru/bcode/490333>.

4. Суртаева, Н. Н. Педагогические технологии : учебное пособие для вузов / Н. Н. Суртаева. — 2-е изд., испр. и доп. — Москва : Издательство Юрайт, 2022. — 250 с. — (Высшее образование). — ISBN 978-5-534-10405-9. — Текст : электронный // Образовательная платформа Юрайт [сайт]. — URL: <https://urait.ru/bcode/494989>.

5. Факторович, А. А. Педагогические технологии : учебное пособие для вузов / А. А. Факторович. — 2-е изд., испр. и доп. — Москва : Издательство Юрайт, 2022. — 128 с. — (Высшее образование). — ISBN 978-5-534-09829-7. — Текст : электронный // Образовательная платформа Юрайт [сайт]. — URL: <https://urait.ru/bcode/491598>.

6. Хухлаева, О. В. Психологическое консультирование и психологическая коррекция : учебник и практикум для вузов / О. В. Хухлаева, О. Е. Хухлаев. — Москва : Издательство Юрайт, 2022. — 423 с. — (Высшее образование). — ISBN 978-5-534-02596-5. — Текст : электронный // Образовательная платформа Юрайт [сайт]. — URL: <https://urait.ru/bcode/488949>.

Практическое занятие 4 по теме:

Психолого-педагогическая деятельность в системе образования. Планирование отдельных мероприятий и программ социально-психологической и социально- педагогической поддержки одаренных детей

Вопросы

1. Направления деятельности педагога-психолога в различных образовательных учреждениях.
2. Одаренные дети. Психологическая и социально-психологическая характеристика.
3. Диагностика одаренности.
4. Специализированные программы образования одаренных детей.

Задание:

Подготовить доклад на тему: «Создание условий для развития одаренных детей в условиях специализированного класса».

Методические рекомендации:

Занятие проводится с применением традиционных и интерактивных технологий.

В процессе практического занятия необходимо обозначить цель дисциплины и прогнозируемые эффекты от ее освоения, определить междисциплинарные связи и осуществить проверку уровня входных знаний студентов по теме.

Распределение временного фонда учебного занятия должно включать в себя: а) преамбулу (цель занятия; краткая характеристика материала практического занятия; возможные области применения знаний, полученных в процессе участия в практическом занятии) – 3-5 мин.; б) основную содержательную часть – 70-80 мин.; в) заключительную часть (подведение итогов занятия; ответы на вопросы аудитории – 5-15 мин.).

Дополнительные источники и литература для подготовки:

1. Мамайчук, И. И. Психокоррекционные технологии для детей с проблемами в развитии : учебное пособие для вузов / И. И. Мамайчук. — 2-е изд., испр. и доп. — Москва : Издательство Юрайт, 2022. — 318 с. — (Высшее образование). — ISBN 978-5-534-10042-6. — Текст : электронный // Образовательная платформа Юрайт [сайт]. — URL: <https://urait.ru/bcode/494641>.

2. Рогов, Е. И. Настольная книга практического психолога в 2 ч. Часть 1. Система работы психолога с детьми разного возраста : практическое пособие / Е. И. Рогов. — 4-е изд., перераб. и доп. — Москва : Издательство Юрайт, 2022. — 412 с. — (Профессиональная практика). — ISBN 978-5-534-04419-5. — Текст : электронный // Образовательная платформа Юрайт [сайт]. — URL: <https://urait.ru/bcode/488665>.

3. Социальная педагогика : учебник и практикум для вузов / ответственные редакторы С. А. Расчетина, З. И. Лаврентьева. — Москва : Издательство Юрайт, 2022. — 414 с. — (Высшее образование). — ISBN 978-5-9916-9311-0. — Текст : электронный // Образовательная платформа Юрайт [сайт]. — URL: <https://urait.ru/bcode/490333>.

4. Суртаева, Н. Н. Педагогические технологии : учебное пособие для вузов / Н. Н. Суртаева. — 2-е изд., испр. и доп. — Москва : Издательство Юрайт, 2022. — 250 с. — (Высшее образование). — ISBN 978-5-534-10405-9. — Текст : электронный // Образовательная платформа Юрайт [сайт]. — URL: <https://urait.ru/bcode/494989>.

5. Факторович, А. А. Педагогические технологии : учебное пособие для вузов / А. А. Факторович. — 2-е изд., испр. и доп. — Москва : Издательство Юрайт, 2022. — 128 с. — (Высшее образование). — ISBN 978-5-534-09829-7. — Текст : электронный // Образовательная платформа Юрайт [сайт]. — URL: <https://urait.ru/bcode/491598>.

6. Хухлаева, О. В. Психологическое консультирование и психологическая коррекция : учебник и практикум для вузов / О. В. Хухлаева, О. Е. Хухлаев. — Москва : Издательство Юрайт, 2022. — 423 с. — (Высшее образование). — ISBN 978-5-534-02596-5. — Текст : электронный // Образовательная платформа Юрайт [сайт]. — URL: <https://urait.ru/bcode/488949>.

Практическое занятие 5 по теме:

Психолого-педагогическая деятельность в системе образования. Планирование отдельных мероприятий и программ социально-психологической и социально- педагогической поддержки обучающихся с ОВЗ.

Вопросы

1. Работа педагога-психолога с различными категориями детей с ОВЗ.
2. Работа педагога-психолога с детьми с ОВЗ в условиях семьи, общеобразовательной школы, школы-интерната.
3. Планирование отдельных мероприятий и программ социально-психологической и социально-педагогической поддержки обучающихся с ОВЗ.

Задание:

Подготовьте доклад на тему «Музыкотерапия, игротерапия, цветотерапия, библиотерапия, песочная терапия в работе педагога-психолога с детьми с ОВЗ».

Методические рекомендации:

Занятие проводится с применением традиционных и интерактивных технологий.

В процессе практического занятия необходимо обозначить цель дисциплины и прогнозируемые эффекты от ее освоения, определить междисциплинарные связи и осуществить проверку уровня входных знаний студентов по теме.

Распределение временного фонда учебного занятия должно включать в себя: а) преамбулу (цель занятия; краткая характеристика материала практического занятия; возможные области применения знаний, полученных в процессе участия в практическом занятии) – 3-5 мин.; б) основную содержательную часть – 70-80 мин.; в) заключительную часть (подведение итогов занятия; ответы на вопросы аудитории – 5-15 мин.).

Дополнительные источники и литература для подготовки:

1. Мамайчук, И. И. Психокоррекционные технологии для детей с проблемами в развитии : учебное пособие для вузов / И. И. Мамайчук. — 2-е изд., испр. и доп. — Москва : Издательство Юрайт, 2022. — 318 с. — (Высшее образование). — ISBN 978-5-534-10042-6. — Текст : электронный // Образовательная платформа Юрайт [сайт]. — URL: <https://urait.ru/bcode/494641>.

2. Рогов, Е. И. Настольная книга практического психолога в 2 ч. Часть 1. Система работы психолога с детьми разного возраста : практическое пособие / Е. И. Рогов. — 4-е изд., перераб. и доп. — Москва : Издательство Юрайт, 2022. — 412 с. — (Профессиональная практика). — ISBN 978-5-534-04419-5. — Текст : электронный // Образовательная платформа Юрайт [сайт]. — URL: <https://urait.ru/bcode/488665>.

3. Социальная педагогика : учебник и практикум для вузов / ответственные редакторы С. А. Расчетина, З. И. Лаврентьева. — Москва : Издательство Юрайт, 2022. — 414 с. — (Высшее образование). — ISBN 978-5-9916-9311-0. — Текст : электронный // Образовательная платформа Юрайт [сайт]. — URL: <https://urait.ru/bcode/490333>.

4. Суртаева, Н. Н. Педагогические технологии : учебное пособие для вузов / Н. Н. Суртаева. — 2-е изд., испр. и доп. — Москва : Издательство Юрайт, 2022. — 250 с. — (Высшее образование). — ISBN 978-5-534-10405-9. — Текст : электронный // Образовательная платформа Юрайт [сайт]. — URL: <https://urait.ru/bcode/494989>.

5. Факторович, А. А. Педагогические технологии : учебное пособие для вузов / А. А. Факторович. — 2-е изд., испр. и доп. — Москва : Издательство Юрайт, 2022. — 128 с. — (Высшее образование). — ISBN 978-5-534-09829-7. — Текст : электронный // Образовательная платформа Юрайт [сайт]. — URL: <https://urait.ru/bcode/491598>.

6. Хухлаева, О. В. Психологическое консультирование и психологическая коррекция : учебник и практикум для вузов / О. В. Хухлаева, О. Е. Хухлаев. — Москва : Издательство Юрайт, 2022. — 423 с. — (Высшее образование). — ISBN 978-5-534-02596-5. — Текст : электронный // Образовательная платформа Юрайт [сайт]. — URL: <https://urait.ru/bcode/488949>.

Практическое занятие 6 по теме: Профилактика школьной дезадаптации.

Вопросы

1. Школьная дезадаптации: сущность, факторы возникновения.
2. Возрастной аспект школьной дезадаптации.
3. Соотношение понятий «педагогическая запущенность» и «социальная запущенность».
4. Основные группы социально-педагогической запущенности детей.
5. Пути предупреждения и преодоления социально-педагогической запущенности.
6. Роль педагога-психолога в процессе профилактики, преодоления школьной дезадаптации.

Задание:

Подготовить доклад: «Культурно-историческая психология о детстве как культурно-историческом феномене».

Методические рекомендации:

Занятие проводится с применением традиционных и интерактивных технологий.

В процессе практического занятия необходимо обозначить цель дисциплины и прогнозируемые эффекты от ее освоения, определить междисциплинарные связи и осуществить проверку уровня входных знаний студентов по теме.

Распределение временного фонда учебного занятия должно включать в себя:
а) преамбулу (цель занятия; краткая характеристика материала практического занятия;

возможные области применения знаний, полученных в процессе участия в практическом занятии) – 3-5 мин.; б) основную содержательную часть – 70-80 мин.; в) заключительную часть (подведение итогов занятия; ответы на вопросы аудитории – 5-15 мин.).

Дополнительные источники и литература для подготовки:

1. Мамайчук, И. И. Психокоррекционные технологии для детей с проблемами в развитии : учебное пособие для вузов / И. И. Мамайчук. — 2-е изд., испр. и доп. — Москва : Издательство Юрайт, 2022. — 318 с. — (Высшее образование). — ISBN 978-5-534-10042-6. — Текст : электронный // Образовательная платформа Юрайт [сайт]. — URL: <https://urait.ru/bcode/494641>.

2. Рогов, Е. И. Настольная книга практического психолога в 2 ч. Часть 1. Система работы психолога с детьми разного возраста : практическое пособие / Е. И. Рогов. — 4-е изд., перераб. и доп. — Москва : Издательство Юрайт, 2022. — 412 с. — (Профессиональная практика). — ISBN 978-5-534-04419-5. — Текст : электронный // Образовательная платформа Юрайт [сайт]. — URL: <https://urait.ru/bcode/488665>.

3. Социальная педагогика : учебник и практикум для вузов / ответственные редакторы С. А. Расчетина, З. И. Лаврентьева. — Москва : Издательство Юрайт, 2022. — 414 с. — (Высшее образование). — ISBN 978-5-9916-9311-0. — Текст : электронный // Образовательная платформа Юрайт [сайт]. — URL: <https://urait.ru/bcode/490333>.

4. Суртаева, Н. Н. Педагогические технологии : учебное пособие для вузов / Н. Н. Суртаева. — 2-е изд., испр. и доп. — Москва : Издательство Юрайт, 2022. — 250 с. — (Высшее образование). — ISBN 978-5-534-10405-9. — Текст : электронный // Образовательная платформа Юрайт [сайт]. — URL: <https://urait.ru/bcode/494989>.

5. Факторович, А. А. Педагогические технологии : учебное пособие для вузов / А. А. Факторович. — 2-е изд., испр. и доп. — Москва : Издательство Юрайт, 2022. — 128 с. — (Высшее образование). — ISBN 978-5-534-09829-7. — Текст : электронный // Образовательная платформа Юрайт [сайт]. — URL: <https://urait.ru/bcode/491598>.

6. Хухлаева, О. В. Психологическое консультирование и психологическая коррекция : учебник и практикум для вузов / О. В. Хухлаева, О. Е. Хухлаев. — Москва : Издательство Юрайт, 2022. — 423 с. — (Высшее образование). — ISBN 978-5-534-02596-5. — Текст : электронный // Образовательная платформа Юрайт [сайт]. — URL: <https://urait.ru/bcode/488949>.

Практическое занятие 7 по теме:

Работа педагога-психолога с детьми и подростками с агрессивным поведением.

Вопросы

1. Специфика проявления агрессивного поведения у детей и подростков.
2. Школьный буллинг: явление, факторы возникновения, стратегия работы педагога-психолога с булли.
3. Диагностика агрессивности у детей.
4. Методы коррекции агрессивного поведения.
5. Обучение агрессивных детей способам выражения гнева в приемлемой форме.
6. Обучение детей приемам саморегуляции, самообладания.
7. Отработка навыков общения детей с агрессивным поведением.
8. Формирование у детей и подростков позитивных качеств личности (эмпатии, доверия к людям).

Задание:

Подготовить реферат на тему «Специфика проявления агрессивного поведения детей и подростков в сети Интернет».

Методические рекомендации:

Занятие проводится с применением традиционных и интерактивных технологий.

В процессе практического занятия необходимо обозначить цель дисциплины и прогнозируемые эффекты от ее освоения, определить междисциплинарные связи и осуществить проверку уровня входных знаний студентов по теме.

Распределение временного фонда учебного занятия должно включать в себя: а) преамбулу (цель занятия; краткая характеристика материала практического занятия; возможные области применения знаний, полученных в процессе участия в практическом занятии) – 3-5 мин.; б) основную содержательную часть – 70-80 мин.; в) заключительную часть (подведение итогов занятия; ответы на вопросы аудитории – 5-15 мин.).

Дополнительные источники и литература для подготовки:

1. Мамайчук, И. И. Психокоррекционные технологии для детей с проблемами в развитии : учебное пособие для вузов / И. И. Мамайчук. — 2-е изд., испр. и доп. — Москва : Издательство Юрайт, 2022. — 318 с. — (Высшее образование). — ISBN 978-5-534-10042-6. — Текст : электронный // Образовательная платформа Юрайт [сайт]. — URL: <https://urait.ru/bcode/494641>.

2. Рогов, Е. И. Настольная книга практического психолога в 2 ч. Часть 1. Система работы психолога с детьми разного возраста : практическое пособие / Е. И. Рогов. — 4-е изд., перераб. и доп. — Москва : Издательство Юрайт, 2022. — 412 с. — (Профессиональная практика). — ISBN 978-5-534-04419-5. — Текст : электронный // Образовательная платформа Юрайт [сайт]. — URL: <https://urait.ru/bcode/488665>.

3. Социальная педагогика : учебник и практикум для вузов / ответственные редакторы С. А. Расчетина, З. И. Лаврентьева. — Москва : Издательство Юрайт, 2022. — 414 с. — (Высшее образование). — ISBN 978-5-9916-9311-0. — Текст : электронный // Образовательная платформа Юрайт [сайт]. — URL: <https://urait.ru/bcode/490333>.

4. Суртаева, Н. Н. Педагогические технологии : учебное пособие для вузов / Н. Н. Суртаева. — 2-е изд., испр. и доп. — Москва : Издательство Юрайт, 2022. — 250 с. — (Высшее образование). — ISBN 978-5-534-10405-9. — Текст : электронный // Образовательная платформа Юрайт [сайт]. — URL: <https://urait.ru/bcode/494989>.

5. Факторович, А. А. Педагогические технологии : учебное пособие для вузов / А. А. Факторович. — 2-е изд., испр. и доп. — Москва : Издательство Юрайт, 2022. — 128 с. — (Высшее образование). — ISBN 978-5-534-09829-7. — Текст : электронный // Образовательная платформа Юрайт [сайт]. — URL: <https://urait.ru/bcode/491598>.

6. Хухлаева, О. В. Психологическое консультирование и психологическая коррекция : учебник и практикум для вузов / О. В. Хухлаева, О. Е. Хухлаев. — Москва : Издательство Юрайт, 2022. — 423 с. — (Высшее образование). — ISBN 978-5-534-02596-5. — Текст : электронный // Образовательная платформа Юрайт [сайт]. — URL: <https://urait.ru/bcode/488949>.

Практическое занятие 8 по теме:

«Работа педагога-психолога с сиротами и детьми, оставшимися без попечения родителей»

Вопросы

1. Значение депривационных факторов в психическом и личностном развитии детей-сирот и детей, оставшихся без попечения родителей.
2. Психолого -педагогическая диагностика детей-сирот.
3. Роль психологического наблюдения для дифференциальной диагностики поведения детей-сирот.
4. Нарушения внимания, восприятия, гнозиса, праксиса, пространственных и временных представлений, коммуникативных навыков.
5. Профилактика и коррекция психических нарушений у детей-сирот и детей, оставшихся без попечения родителей.
6. Профилактика и коррекция девиантного поведения детей-сирот и детей, оставшихся без попечения родителей.

Задание:

Подготовить доклад на тему «Феномен госпитализма в ходе развития ребенка в периода младенчества».

Методические рекомендации:

Занятие проводится с применением традиционных и интерактивных технологий.

В процессе практического занятия необходимо обозначить цель дисциплины и прогнозируемые эффекты от ее освоения, определить междисциплинарные связи и осуществить проверку уровня входных знаний студентов по теме.

Распределение временного фонда учебного занятия должно включать в себя: а) преамбулу (цель занятия; краткая характеристика материала практического занятия; возможные области применения знаний, полученных в процессе участия в практическом занятии) – 3-5 мин.; б) основную содержательную часть – 70-80 мин.; в) заключительную часть (подведение итогов занятия; ответы на вопросы аудитории – 5-15 мин.).

Дополнительные источники и литература для подготовки:

1. Мамайчук, И. И. Психокоррекционные технологии для детей с проблемами в развитии : учебное пособие для вузов / И. И. Мамайчук. — 2-е изд., испр. и доп. — Москва : Издательство Юрайт, 2022. — 318 с. — (Высшее образование). — ISBN 978-5-534-10042-6. — Текст : электронный // Образовательная платформа Юрайт [сайт]. — URL: <https://urait.ru/bcode/494641>.

2. Рогов, Е. И. Настольная книга практического психолога в 2 ч. Часть 1. Система работы психолога с детьми разного возраста : практическое пособие / Е. И. Рогов. — 4-е изд., перераб. и доп. — Москва : Издательство Юрайт, 2022. — 412 с. — (Профессиональная практика). — ISBN 978-5-534-04419-5. — Текст : электронный // Образовательная платформа Юрайт [сайт]. — URL: <https://urait.ru/bcode/488665>.

3. Социальная педагогика : учебник и практикум для вузов / ответственные редакторы С. А. Расчетина, З. И. Лаврентьева. — Москва : Издательство Юрайт, 2022. — 414 с. — (Высшее образование). — ISBN 978-5-9916-9311-0. — Текст : электронный // Образовательная платформа Юрайт [сайт]. — URL: <https://urait.ru/bcode/490333>.

4. Суртаева, Н. Н. Педагогические технологии : учебное пособие для вузов / Н. Н. Суртаева. — 2-е изд., испр. и доп. — Москва : Издательство Юрайт, 2022. — 250 с. — (Высшее образование). — ISBN 978-5-534-10405-9. — Текст : электронный // Образовательная платформа Юрайт [сайт]. — URL: <https://urait.ru/bcode/494989>.

5. Факторович, А. А. Педагогические технологии : учебное пособие для вузов / А. А. Факторович. — 2-е изд., испр. и доп. — Москва : Издательство Юрайт, 2022. — 128 с. — (Высшее образование). — ISBN 978-5-534-09829-7. — Текст : электронный // Образовательная платформа Юрайт [сайт]. — URL: <https://urait.ru/bcode/491598>.

6. Хухлаева, О. В. Психологическое консультирование и психологическая коррекция : учебник и практикум для вузов / О. В. Хухлаева, О. Е. Хухлаев. — Москва : Издательство Юрайт, 2022. — 423 с. — (Высшее образование). — ISBN 978-5-534-02596-5. — Текст : электронный // Образовательная платформа Юрайт [сайт]. — URL: <https://urait.ru/bcode/488949>.

Практическое занятие 9 по теме:

«Работа педагога-психолога с беспризорными и безнадзорными детьми. Мероприятия и программы социально- психологической и социально-педагогической поддержки»

Вопросы

1. Роль педагога психолога в работе с беспризорными и безнадзорными детьми.
2. Координация деятельности педагога-психолога с государственными и общественными организациями в работе с беспризорными и безнадзорными детьми.
3. Работа по организации благоприятной среды воспитания и общения с беспризорных и безнадзорных детей.
4. Своевременная коррекция семейных отношений как профилактика беспризорности и безнадзорности.
5. Поиск форм занятости детей в свободное время и форм опеки детей в период объективной занятости родителей и членов семьи.
6. Постановка детей на социально-педагогический учет.
7. Патронирование отдельных детей социальными службами.

Задание:

Подготовить доклад на тему «Роль педагога-психолога в профилактике безнадзорности и беспризорности детей в условиях массовой миграции семей».

Методические рекомендации:

Занятие проводится с применением традиционных и интерактивных технологий.

В процессе практического занятия необходимо обозначить цель дисциплины и прогнозируемые эффекты от ее освоения, определить междисциплинарные связи и осуществить проверку уровня входных знаний студентов по теме.

Распределение временного фонда учебного занятия должно включать в себя: а) преамбулу (цель занятия; краткая характеристика материала практического занятия; возможные области применения знаний, полученных в процессе участия в практическом занятии) – 3-5 мин.; б) основную содержательную часть – 70-80 мин.; в) заключительную часть (подведение итогов занятия; ответы на вопросы аудитории – 5-15 мин.).

Дополнительные источники и литература для подготовки:

1. Мамайчук, И. И. Психокоррекционные технологии для детей с проблемами в развитии : учебное пособие для вузов / И. И. Мамайчук. — 2-е изд., испр. и доп. — Москва : Издательство Юрайт, 2022. — 318 с. — (Высшее образование). — ISBN 978-5-534-10042-6. — Текст : электронный // Образовательная платформа Юрайт [сайт]. — URL: <https://urait.ru/bcode/494641>.

2. Рогов, Е. И. Настольная книга практического психолога в 2 ч. Часть 1. Система работы психолога с детьми разного возраста : практическое пособие / Е. И. Рогов. — 4-е изд., перераб. и доп. — Москва : Издательство Юрайт, 2022. — 412 с. — (Профессиональная практика). — ISBN 978-5-534-04419-5. — Текст : электронный // Образовательная платформа Юрайт [сайт]. — URL: <https://urait.ru/bcode/488665>.

3. Социальная педагогика : учебник и практикум для вузов / ответственные редакторы С. А. Расчетина, З. И. Лаврентьева. — Москва : Издательство Юрайт, 2022. —

414 с. — (Высшее образование). — ISBN 978-5-9916-9311-0. — Текст : электронный // Образовательная платформа Юрайт [сайт]. — URL: <https://urait.ru/bcode/490333>.

4. Суртаева, Н. Н. Педагогические технологии : учебное пособие для вузов / Н. Н. Суртаева. — 2-е изд., испр. и доп. — Москва : Издательство Юрайт, 2022. — 250 с. — (Высшее образование). — ISBN 978-5-534-10405-9. — Текст : электронный // Образовательная платформа Юрайт [сайт]. — URL: <https://urait.ru/bcode/494989>.

5. Факторович, А. А. Педагогические технологии : учебное пособие для вузов / А. А. Факторович. — 2-е изд., испр. и доп. — Москва : Издательство Юрайт, 2022. — 128 с. — (Высшее образование). — ISBN 978-5-534-09829-7. — Текст : электронный // Образовательная платформа Юрайт [сайт]. — URL: <https://urait.ru/bcode/491598>.

6. Хухлаева, О. В. Психологическое консультирование и психологическая коррекция : учебник и практикум для вузов / О. В. Хухлаева, О. Е. Хухлаев. — Москва : Издательство Юрайт, 2022. — 423 с. — (Высшее образование). — ISBN 978-5-534-02596-5. — Текст : электронный // Образовательная платформа Юрайт [сайт]. — URL: <https://urait.ru/bcode/488949>.

5. МЕТОДИЧЕСКИЕ РЕКОМЕНДАЦИИ К ЛАБОРАТОРНЫМ ЗАНЯТИЯМ

Не предусмотрено.

6. МЕТОДИЧЕСКИЕ РЕКОМЕНДАЦИИ К САМОСТОЯТЕЛЬНОЙ РАБОТЕ

При освоении материала дисциплины необходимо:

- спланировать и распределить время, необходимое для изучения дисциплины;
- конкретизировать для себя план изучения материала;
- ознакомиться с объемом и характером внеаудиторной самостоятельной работы для полноценного освоения каждой из тем дисциплины.

Сценарий изучения курса:

- проработайте каждую тему по предлагаемому ниже алгоритму действий;
- изучив весь материал, подготовьтесь к сдаче экзамена.

Алгоритм работы над каждой темой:

- изучите содержание темы вначале по лекционному материалу, а затем по другим источникам;
- прочитайте дополнительную литературу из списка, предложенного преподавателем;
- составьте краткий план ответа по каждому вопросу, выносимому на обсуждение на практическом занятии;
- выучите определения терминов, относящихся к теме;
- продумайте примеры и иллюстрации к ответу по изучаемой теме;
- подберите цитаты ученых, общественных деятелей, публицистов, уместные с точки зрения обсуждаемой проблемы;
- продумывайте высказывания по темам, предложенным к практическим занятиям.

Работа с научно-методической литературой и текстовым материалом Интернет-ресурсов является одним из основных видов самостоятельного учебного труда студентов и наиболее важным средством овладения будущей специальностью. Для того чтобы информация сохранилась надолго, необходимо ее зафиксировать. Формы фиксации прочитанного могут быть разными: составление аннотации, различных видов планов, тезисов, конспектов, рецензий, подготовка сообщений.

Рекомендации по работе с литературой:

- ознакомьтесь с аннотациями к рекомендованной литературе и определите основной метод изложения материала того или иного источника;
- составьте собственные аннотации к другим источникам, что поможет при подготовке к экзамену;
- выберите те источники, которые наиболее подходят для изучения конкретной темы.

Аннотация - краткая характеристика литературного источника с точки зрения содержания, назначения, формы и других особенностей. Аннотация включает сведения о содержании источника, его авторе и достоинствах работы, носит пояснительный или рекомендательный характер. По содержанию и целевому назначению аннотации подразделяются на справочные и рекомендательные. По полноте охвата содержания аннотируемого произведения и его назначению аннотации подразделяются на общие и специализированные.

Тезис - это положение, отражающее смысл значительной части текста, то, что доказывает или опровергает автор, то, в чем он стремится убедить читателя, вывод, к которому он подводит. Тезисы позволяют обобщить материал, представить его суть в кратких формулировках, раскрывающих смысл всего произведения. Порядок составления тезисов - составление назывного плана, прочтение фрагмента текста, который имеет свой подзаголовок - пункт плана, и, уяснив его суть, сформулировать отдельные положения.

Конспект - это сокращенная запись информации. В конспекте отражаются основные положения текста. Порядок конспектирования: написать исходные данные

источника, прочитать весь текст, выделить информативные центры, продумать главные положения, сформулировать их своими словами и записать, подтвердить отдельные положения цитатами или примерами из текста. Объем конспекта примерно не должен превышать одну треть исходного текста.

Рецензия - это статья, содержащая в себе критический обзор какого-либо научного произведения или отзыв на научную работу, дает критическую оценку как отдельным положениям, так и рецензируемому документу в целом. Порядок написания рецензии - выбор объекта анализа, актуальность темы, краткое содержание, формулировка основного тезиса, общая оценка, недостатки, недочеты, выводы.

Реферат - это сжатое изложение основной информации первоисточника на основе ее смысловой переработки. Этапы работы над рефератом: выбор темы, подбор и изучение основных источников по теме, составление библиографии, обработка и систематизация информации, разработка плана реферата, написание реферата. Примерная структура реферата: титульный лист, оглавление, введение, основная часть, заключение, список литературы, приложение.

Разработка глоссария предполагает использование разнообразных источников информации, однако следует учесть, что некоторые понятия раскрыты в законах и их формулировки в глоссарии не должны противоречить формулировкам, данным в нормативно-правовых документах.

Выполнение итоговой работы предполагает разработку программы исследования для оценки, сформулированной коллегиально с преподавателем проблемы. Технология разработки указанного проекта включает следующие этапы:

- 1) подготовительный этап проектирования (выбор тематики проекта, определение методов анализа; подбор и изучение литературы по проблеме; формулировка цели и задач проекта; определение методов, с помощью которых планируется решить поставленные задачи; обдумывание содержательного аспекта проекта; определение форм реализации проекта);
- 2) организация и проведение эмпирического исследования;
- 3) разработка проекта (конкретизация идеи проекта; разработка содержательного аспекта; разработка форм и методов реализации содержания; документальное оформление проекта; прогнозирование результатов);
- 4) презентация проекта (подготовка презентации проекта; просмотр презентаций, обсуждение);
- 5) анализ и самоанализ разработанных и представленных результатов.

Самостоятельная работа

Задания:

Подготовиться реферат по одной из тем

1. Опыт применения психолого-педагогических технологий организации культурно-досуговой деятельности детей в школе.
2. Опыт применения психолого-педагогических технологий организации культурно-досуговой деятельности детей в оздоровительных лагерях.
3. Опыт применения психолого-педагогических технологий установления контакта с дезадаптированными подростками в процессе их реабилитации.
4. Опыт применения психолого-педагогических технологий теоретико-исследовательского характера.
5. Отечественный и зарубежный опыт диагностики, обучения и воспитания одаренных детей.
6. Психолого-педагогические технологии работы педагога-психолога с детьми с ОВЗ.
7. Программы реабилитации беспризорных и безнадзорных детей.
8. Социально-психологический тренинг как технология работы с детьми с агрессивным поведением.
9. Проблемы диагностики детей с особыми образовательными потребностями.

10. Психолого-педагогические технологии музейной педагогики в работе с разными категориями детей.

Дополнительные источники и литература для подготовки:

1. Мамайчук, И. И. Психокоррекционные технологии для детей с проблемами в развитии : учебное пособие для вузов / И. И. Мамайчук. — 2-е изд., испр. и доп. — Москва : Издательство Юрайт, 2022. — 318 с. — (Высшее образование). — ISBN 978-5-534-10042-6. — Текст : электронный // Образовательная платформа Юрайт [сайт]. — URL: <https://urait.ru/bcode/494641>.

2. Рогов, Е. И. Настольная книга практического психолога в 2 ч. Часть 1. Система работы психолога с детьми разного возраста : практическое пособие / Е. И. Рогов. — 4-е изд., перераб. и доп. — Москва : Издательство Юрайт, 2022. — 412 с. — (Профессиональная практика). — ISBN 978-5-534-04419-5. — Текст : электронный // Образовательная платформа Юрайт [сайт]. — URL: <https://urait.ru/bcode/488665>.

3. Социальная педагогика : учебник и практикум для вузов / ответственные редакторы С. А. Расчетина, З. И. Лаврентьева. — Москва : Издательство Юрайт, 2022. — 414 с. — (Высшее образование). — ISBN 978-5-9916-9311-0. — Текст : электронный // Образовательная платформа Юрайт [сайт]. — URL: <https://urait.ru/bcode/490333>.

4. Суртаева, Н. Н. Педагогические технологии : учебное пособие для вузов / Н. Н. Суртаева. — 2-е изд., испр. и доп. — Москва : Издательство Юрайт, 2022. — 250 с. — (Высшее образование). — ISBN 978-5-534-10405-9. — Текст : электронный // Образовательная платформа Юрайт [сайт]. — URL: <https://urait.ru/bcode/494989>.

5. Факторович, А. А. Педагогические технологии : учебное пособие для вузов / А. А. Факторович. — 2-е изд., испр. и доп. — Москва : Издательство Юрайт, 2022. — 128 с. — (Высшее образование). — ISBN 978-5-534-09829-7. — Текст : электронный // Образовательная платформа Юрайт [сайт]. — URL: <https://urait.ru/bcode/491598>.

6. Хухлаева, О. В. Психологическое консультирование и психологическая коррекция : учебник и практикум для вузов / О. В. Хухлаева, О. Е. Хухлаев. — Москва : Издательство Юрайт, 2022. — 423 с. — (Высшее образование). — ISBN 978-5-534-02596-5. — Текст : электронный // Образовательная платформа Юрайт [сайт]. — URL: <https://urait.ru/bcode/488949>.

Самостоятельная работа по подготовке к промежуточной аттестации

Вопросы к экзамену

1. Содержание деятельности педагога-психолога, необходимой для индивидуализации обучения, развития, воспитания, в том числе обучающихся с особыми образовательными потребностями.
2. Функции педагога-психолога.
3. Основные направления деятельности педагога-психолога.
4. Документация школьного педагога-психолога.
5. Методы работы педагога-психолога.
6. Сущность понятий: методика, технология, техника. Их соотношение.
7. Педагогические и психологические основы работы социального педагога.
8. Профилактика социальных отклонений.
9. Технология социальной реабилитации.
10. Кружки, студии и др. формы организации досуга.
11. Методы диагностики личности ребенка.
12. Методика диагностики подростковых и юношеских групп.

13. Методика работы педагога-психолога с группами различной направленности.
14. Методика организации групп взаимопомощи.
15. Технология организации групповой деятельности.
16. Взаимодействие педагога-психолога с детскими и молодежными объединениями и организациями.
17. Технология организации культурно-досуговой деятельности детей в клубах по месту жительства.
18. Методика диагностики микросреды. 19. Социальный паспорт микрорайона.
20. Социальный паспорт школы и класса.
21. Методика реабилитации воспитательной предметно-пространственной среды.
22. Методика организации досуговой деятельности.
23. Методика организации благотворительных акций.
24. Технология уличной работы.
25. Технология организации культурно-досуговой деятельности детей в школе.
26. Технология организации культурно-досуговой деятельности детей в оздоровительных лагерях.
27. Социальная технология: сущность и характеристика.
28. Педагогическая технология: сущность и характеристика.
29. Психолого-педагогическая технология: сущность и характеристика.
30. Технология практико-ориентированного характера.
31. Педагог-психолог в учреждениях системы образования.
32. Психолого-педагогическая служба школы.
33. Взаимодействие школьного социального педагога и педагога-психолога.
34. Педагог-психолог в учреждениях системы социальной защиты населения.
35. Педагог-психолог в учреждениях системы здравоохранения.
36. Оздоровительная деятельность как социально-педагогическая проблема.
37. Педагог-психолог в учреждениях культуры.
38. Психолог в учреждениях пенитенциарной системы.
39. Технология теоретико-исследовательского характера.
40. Досуг: активный, пассивный. Летние оздоровительные лагеря: цель, задачи, направления, формы и методы работы педагога-психолога с одаренными детьми и детьми с ОВЗ.
41. Технологии работы с одаренными детьми.
42. Профилактика школьной дезадаптации
43. Работа педагога-психолога с детьми и подростками с агрессивным поведением.
44. Работа педагога-психолога с сиротами и детьми, оставшимися без попечения родителей.
45. Работа педагога-психолога с беспризорными и безнадзорными детьми.

Методические рекомендации:

1. Подготовка к промежуточной аттестации осуществляется на основании Положения о текущем контроле успеваемости и промежуточной аттестации обучающихся по образовательным программам высшего образования – программам бакалавриата, специалитета, магистратуры, принятого Решением ученого совета МГГЭУ 26.06.2020 г. (протокол заседания Ученого совета МГГЭУ № 9) и утвержденного ректором МГГЭУ 26.06.2020 г., а также рабочей программы учебной дисциплины.

2. Самостоятельная подготовка осуществляется студентом на основе материалов лекций, рабочих записей, совершенных во время практических занятий, выполнения лабораторных работ и(или) набора дидактических единиц, составляющих предметное наполнение темы дисциплины.

3. Основными источниками информации для самостоятельной работы студента по теме являются: 1) материалы лекций и(или) 2) рабочие записи, сделанные

студентом в процессе участия в практическом занятии и(или) выполнении лабораторной работы; 3) рекомендованные источники и литература для подготовки; 4) авторитетные источники открытого типа (официальные интернет-порталы органов государственного и муниципального управления, ведущих исследовательских институтов и научных центров, информационные ресурсы результатов научных исследований и учебной литературы Elibrary.ru и т.д. В случае сомнения в авторитетности используемых источников и достоверности найденной в процессе самостоятельной работы информации следует проконсультироваться с преподавателем во время консультации перед экзаменом.

4. Распределение фонда времени, выделяемого для самостоятельной работы по подготовке к промежуточной аттестации, остается на усмотрение студента.

