

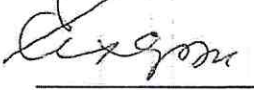
Федеральное государственное бюджетное образовательное учреждение
инклюзивного высшего образования
«Московский государственный гуманитарно-экономический университет»

Факультет психологии и педагогики

Кафедра педагогики и психологии

УТВЕРЖДАЮ

Проректор по учебно-
методической работе


Е.С. Сахарчук
«27» 04 2022 г.

МЕТОДИЧЕСКИЕ РЕКОМЕНДАЦИИ К ОСВОЕНИЮ УЧЕБНОЙ
ДИСЦИПЛИНЫ

**Б1.В.10 Психолого-педагогическая помощь детям и подросткам,
попавшим в трудную жизненную ситуацию**

образовательная программа направления подготовки
44.03.02 – Психолого-педагогическое образование

шифр, наименование

Направленность (профиль)

Психология и педагогика инклюзивного образования

Квалификация (степень) выпускника: бакалавр

Форма обучения очная, заочная

Курс 2 семестр 3


Москва
2022

Методические рекомендации составлены на основании федерального государственного образовательного стандарта высшего образования направления (специальности) 44.03.02 - Психолого-педагогическое образование, утвержденного приказом Министерства образования и науки Российской Федерации № 122 от 22.02.2018г.

Зарегистрировано в Минюсте России «15» марта 2018г. № 50364.

Разработчик методических рекомендаций:


МГГЭУ, доцент кафедры педагогики и психологии
место работы, занимаемая должность

 Казакова Л.П. 14 апреля 2022 г.
подпись Ф.И.О. Дата

Методические рекомендации утверждены заседании кафедры педагогики и психологии (протокол № 9 от «14» апреля 2022 г.)

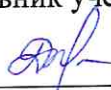
на заседании Учебно-методического совета МГГЭУ (протокол № 1 от «27» апреля 2022 г.)

Заведующий кафедрой

«14» апреля 2022 г.  Котовская С.В.
(дата) (подпись) (Ф.И.О.)

СОГЛАСОВАНО:

Начальник учебно-методического управления

 И.Г. Дмитриева

«27» 04 2022 г.

Начальник методического отдела

 Д.Е. Гапеенко

«27» 04 2022 г.

Декан факультета

 И.Л. Руденко

«14» апреля 2022 г.

Содержание

1. **АННОТАЦИЯ/ВВЕДЕНИЕ**
2. **МЕТОДИЧЕСКИЕ РЕКОМЕНДАЦИИ К ЛЕКЦИЯМ**
3. **МЕТОДИЧЕСКИЕ РЕКОМЕНДАЦИИ К ПРАКТИЧЕСКИМ ЗАНЯТИЯМ**
4. **МЕТОДИЧЕСКИЕ РЕКОМЕНДАЦИИ К ЛАБОРАТОРНЫМ ЗАНЯТИЯМ**
5. **МЕТОДИЧЕСКИЕ РЕКОМЕНДАЦИИ К САМОСТОЯТЕЛЬНОЙ РАБОТЕ**

АННОТАЦИЯ

Настоящие методические рекомендации разработаны для обучающихся 2 курса с учетом ФГОС ВО и рабочей программы дисциплины «Психолого-педагогическая помощь детям и подросткам, попавшим в трудную жизненную ситуацию».

Цель: овладение психолого-психологическими методами и технологиями работы с детьми, находящимися в трудной жизненной ситуации.

Задачи дисциплины:

- познакомить студентов с сущностью понятия «трудные жизненные ситуации» для детей, определить их типологию;
- научить определять специфику и проблемы социализации и адаптации детей как особой социально-демографической группы в контексте современной социокультурной ситуации;
- формировать умения конструктивного преодоления трудных жизненных ситуаций;
- обучить студентов приемам и методам преодоления трудных жизненных ситуаций;
- сформировать у студентов знания об основных принципах и методах диагностики, коррекции личностных и поведенческих особенностей детей;
- сформировать навыки применения психолого-педагогических технологий успешной адаптации детей, оказавшихся в трудной жизненной ситуации.

В результате изучения дисциплины студент должен:

Знать:

- необходимые для осуществления профессиональной деятельности правовые нормы и методологические основы принятия управленческого решения;
- направления, приемы и методы психологической профилактики и просвещения с учетом образовательных потребностей и индивидуальных возможностей обучающихся.

Уметь:

- анализировать альтернативные варианты решений для достижения намеченных результатов; разрабатывать план, определять целевые этапы и основные направления работ;
- реализовывать программы повышения психологической компетентности субъектов образовательного процесса, работающих с различными категориями обучающихся.

Владеть:

- методиками разработки цели и задач проекта; методами оценки продолжительности и стоимости проекта, а также потребности в ресурсах;
- способами планирования и организации работы по предупреждению возможного неблагополучия в психическом и личностном развитии обучающихся. - методиками разработки цели и задач проекта; методами оценки продолжительности и стоимости проекта, а также потребности в ресурсах;
- способами планирования и организации работы по предупреждению возможного неблагополучия в психическом и личностном развитии обучающихся.

МЕТОДИЧЕСКИЕ РЕКОМЕНДАЦИИ К ЛЕКЦИЯМ

Лекция 1 по теме: Жизненные ситуации. Трудные жизненные ситуации и их психологические последствия.

Вопросы:

1. Личность и ситуация. Жизненная ситуация.
2. Типология ситуаций жизнедеятельности.
3. Объективные и субъективные характеристики трудных жизненных ситуаций.
4. Кризис, кризисные ситуации.

Методические рекомендации:

Лекция проводится с применением интерактивных технологий (лекция-визуализация).

В процессе лекционного занятия необходимо обозначить цель дисциплины и прогнозируемые эффекты от ее освоения, определить междисциплинарные связи и осуществить мягкую точечную проверку уровня входных знаний студентов по дисциплине.

Распределение временного фонда учебного занятия должно включать в себя: а) преамбулу (цель занятия; краткая характеристика материала лекционного занятия; возможные области применения знаний, полученных в процессе участия в лекционном занятии) – 3-5 мин.; б) основную содержательную часть – 70-80 мин.; в) заключительную часть (подведение итогов занятия; задание на практическое(ие) и(или) лабораторное(ые) занятие(я) по теме(ам) лекционного занятия; анонс следующего лекционного занятия и рекомендации для подготовки к следующему лекционному занятию; ответы на вопросы аудитории – 5-15 мин.).

Лекция 2 по теме: «Социально-педагогическая характеристика детей, оказавшихся в трудной жизненной ситуации».

Вопросы:

1. Дети, оказавшиеся в трудной жизненной ситуации (после смерти родителей, отказа родителей от детей, прекращения родителями исполнения их прямых обязанностей, длительное отсутствие родителей,
2. Социальные, психологические последствия переживания детьми природных и техногенных катастроф, насилия, миграции, религиозных, этнических и др. конфликтов.
3. Трудности детей и подростков, попавших в исправительные учреждения, длительно пребывающих в лечебных учреждениях.
4. Характеристика семейной ситуации детей, попавших в трудную жизненную ситуацию.

Методические рекомендации:

Лекция проводится с применением интерактивных технологий (лекция-визуализация).

В процессе лекционного занятия необходимо обозначить цель дисциплины и прогнозируемые эффекты от ее освоения, определить междисциплинарные связи и осуществить мягкую точечную проверку уровня входных знаний студентов по дисциплине.

Распределение временного фонда учебного занятия должно включать в себя: а) преамбулу (цель занятия; краткая характеристика материала лекционного занятия; возможные области применения знаний, полученных в процессе участия в лекционном занятии) – 3-5 мин.; б) основную содержательную часть – 70-80 мин.; в) заключительную часть (подведение итогов занятия; задание на практическое(ие) и(или) лабораторное(ые) занятие(я) по теме(ам) лекционного занятия; анонс следующего лекционного занятия и

рекомендации для подготовки к следующему лекционному занятию; ответы на вопросы аудитории – 5-15 мин.).

Лекция 3 по теме: «Основные стратегии и техники поведения детей в трудных жизненных ситуациях».

Вопросы:

1. Объективный и субъективный аспекты трудной жизненной ситуации.
2. Аффективные, когнитивные, поведенческие аспекты переживания ребенком трудной жизненной ситуации.
3. Динамика переживания трудной жизненной ситуации.
4. Защитные механизмы и копинг-стратегии ребенка в трудной жизненной ситуации.

Методические рекомендации:

Лекция проводится с применением интерактивных технологий (лекция-визуализация).

В процессе лекционного занятия необходимо обозначить цель дисциплины и прогнозируемые эффекты от ее освоения, определить междисциплинарные связи и осуществить мягкую точечную проверку уровня входных знаний студентов по дисциплине.

Распределение временного фонда учебного занятия должно включать в себя: а) преамбулу (цель занятия; краткая характеристика материала лекционного занятия; возможные области применения знаний, полученных в процессе участия в лекционном занятии) – 3-5 мин.; б) основную содержательную часть – 70-80 мин.; в) заключительную часть (подведение итогов занятия; задание на практическое(ие) и(или) лабораторное(ые) занятие(я) по теме(ам) лекционного занятия; анонс следующего лекционного занятия и рекомендации для подготовки к следующему лекционному занятию; ответы на вопросы аудитории – 5-15 мин.).

Лекция 4 по теме: «Основные средства оказания психолого-педагогической помощи детям, оказавшимся в трудной жизненной ситуации».

Вопросы:

1. Психологическая помощь детям, оказавшимся в трудной жизненной ситуации: задачи, этапы, методы.
2. Экстренная и отсроченная психологическая помощь.
3. Организационные формы оказания психологической помощи: психологическое сопровождение, психологическое обеспечение, психологическая поддержка.
4. Субъекты помощи ребенку в трудной жизненной ситуации.

Методические рекомендации:

Лекция проводится с применением интерактивных технологий (лекция-визуализация).

В процессе лекционного занятия необходимо обозначить цель дисциплины и прогнозируемые эффекты от ее освоения, определить междисциплинарные связи и осуществить мягкую точечную проверку уровня входных знаний студентов по дисциплине.

Распределение временного фонда учебного занятия должно включать в себя: а) преамбулу (цель занятия; краткая характеристика материала лекционного занятия; возможные области применения знаний, полученных в процессе участия в лекционном занятии) – 3-5 мин.; б) основную содержательную часть – 70-80 мин.; в) заключительную часть (подведение итогов занятия; задание на практическое(ие) и(или) лабораторное(ые) занятие(я) по теме(ам) лекционного занятия; анонс следующего лекционного занятия и

рекомендации для подготовки к следующему лекционному занятию; ответы на вопросы аудитории – 5-15 мин.).

Лекция 5 по теме: «Технологии психологического сопровождения детей в ситуациях утраты близких, тяжелых болезней и травм, терминальных состояний, парасуицида, насилия»

Вопросы:

1. Психология горя: симптомы, фазы, задачи.
2. Переживание утраты как процесс.
3. Общие основы психологической помощи по преодолению горя.
4. Тяжелые болезни и травмы: стадии психологической реакции на диагноз. Роль семьи в реакции ребенка на заболевание.
5. Суицидальные намерения детей и подростков: индикаторы, факторы суицидальной опасности, оценка суицидального риска.
6. Этапы психологической помощи по предотвращению суицида:
7. Насилие: понятие, признаки, последствия.
8. Стадии исцеления от насилия (С. Брукер).

Методические рекомендации:

Лекция проводится с применением интерактивных технологий (лекция-визуализация).

В процессе лекционного занятия необходимо обозначить цель дисциплины и прогнозируемые эффекты от ее освоения, определить междисциплинарные связи и осуществить мягкую точечную проверку уровня входных знаний студентов по дисциплине.

Распределение временного фонда учебного занятия должно включать в себя: а) преамбулу (цель занятия; краткая характеристика материала лекционного занятия; возможные области применения знаний, полученных в процессе участия в лекционном занятии) – 3-5 мин.; б) основную содержательную часть – 70-80 мин.; в) заключительную часть (подведение итогов занятия; задание на практическое(ие) и(или) лабораторное(ые) занятие(я) по теме(ам) лекционного занятия; анонс следующего лекционного занятия и рекомендации для подготовки к следующему лекционному занятию; ответы на вопросы аудитории – 5-15 мин.).

В ходе лекционных занятий вести конспектирование учебного материала. Обращать внимание на категории, формулировки, раскрывающие содержание тех или иных явлений и процессов, научные выводы и практические рекомендации, положительный опыт в ораторском искусстве. Желательно оставить в рабочих конспектах поля, на которых делать пометки из рекомендованной литературы, дополняющие материал прослушанной лекции, а также подчеркивающие особую важность тех или иных теоретических положений. Задавать преподавателю уточняющие вопросы с целью выяснения теоретических положений, разрешения спорных ситуаций.

Работа над конспектом лекции. Основу теоретического обучения студентов составляют лекции. Они дают систематизированные знания студентам о наиболее сложных и актуальных проблемах изучаемой дисциплины. На лекциях особое внимание уделяется не только усвоению студентами изучаемых проблем, но и стимулированию их активной познавательной деятельности, творческого мышления, развитию научного мировоззрения, профессионально-значимых свойств и качеств. Лекции по учебной дисциплине проводятся, как правило, как проблемные в форме диалога (интерактивные).

Осуществляя учебные действия на лекционных занятиях, студенты должны внимательно воспринимать действия преподавателя, запоминать складывающиеся образы, мыслить, добиваться понимания изучаемого предмета, применения знаний на практике,

при решении учебно-профессиональных задач. Студенты должны аккуратно вести конспект. В случае недопонимания какой-либо части предмета следует задать вопрос в установленном порядке преподавателю. В процессе работы на лекции необходимо так же выполнять в конспектах модели изучаемого предмета (рисунки, схемы, чертежи и т.д.), которые использует преподаватель.

Работу над конспектом следует начинать с его доработки, желательно в тот же день, пока материал еще легко воспроизводим в памяти (через 10 часов после лекции в памяти остается не более 30-40 % материала). С целью доработки необходимо прочитать записи, восстановить текст в памяти, а также исправить описки, расшифровать не принятые ранее сокращения, заполнить пропущенные места, понять текст, вникнуть в его смысл. Далее прочитать материал по рекомендуемой литературе, разрешая в ходе чтения возникшие ранее затруднения, вопросы, а также дополняя и исправляя свои записи. Записи должны быть наглядными, для чего следует применять различные способы выделений. В ходе доработки конспекта углубляются, расширяются и закрепляются знания, а также дополняется, исправляется и совершенствуется конспект.

Подготовленный конспект и рекомендуемая литература используются при подготовке к семинарским и практическим занятиям. Подготовка сводится к внимательному прочтению учебного материала, к выводу с карандашом в руках всех утверждений и формул, к решению примеров, задач, к ответам на вопросы. Примеры, задачи, вопросы по теме являются средством самоконтроля.

Непременным условием глубокого усвоения учебного материала является знание основ, на которых строится изложение материала. Обычно преподаватель напоминает, какой ранее изученный материал и в какой степени требуется подготовить к очередному занятию. Обращение к ранее изученному материалу не только помогает восстановить в памяти известные положения, выводы, но и приводит разрозненные знания в систему, углубляет и расширяет их. Каждый возврат к старому материалу позволяет найти в нем что-то новое, переосмыслить его с иных позиций, определить для него наиболее подходящее место в уже имеющейся системе знаний. Неоднократное обращение к пройденному материалу является наиболее рациональной формой приобретения и закрепления знаний.

Работа с рекомендованной литературой. При работе с основной и дополнительной литературой целесообразно придерживаться такой последовательности. Сначала прочитать весь заданный текст в быстром темпе. Цель такого чтения заключается в том, чтобы создать общее представление об изучаемом материале, понять общий смысл прочитанного. Затем прочитать вторично, более медленно, чтобы в ходе чтения понять и запомнить смысл каждой фразы, каждого положения и вопроса в целом.

Чтение приносит пользу и становится продуктивным, когда сопровождается записями. Это может быть составление плана прочитанного текста, тезисы или выписки, конспектирование и др. Выбор вида записи зависит от характера изучаемого материала и целей работы с ним. Если содержание материала несложное, легко усваиваемое, можно ограничиться составлением плана. Если материал содержит новую и трудно усваиваемую информацию, целесообразно его законспектировать.

План – это схема прочитанного материала, перечень вопросов, отражающих структуру и последовательность материала.

Конспект – это систематизированное, логичное изложение материала источника. Различаются четыре типа конспектов: - план-конспект – это развернутый детализированный план, в котором по наиболее сложным вопросам даются подробные пояснения, - текстуальный конспект – это воспроизведение наиболее важных положений и фактов источника, - свободный конспект – это четко и кратко изложенные основные положения в результате глубокого изучения материала, могут присутствовать выписки, цитаты, тезисы; часть материала может быть представлена планом, - тематический

конспект – составляется на основе изучения ряда источников и дает ответ по изучаемому вопросу.

В процессе изучения материала источника и составления конспекта нужно обязательно применять различные выделения, подзаголовки, создавая блочную структуру конспекта. Это делает конспект легко воспринимаемым и удобным для работы

Дополнительные источники и литература для подготовки:

1. Психологическая помощь : практическое пособие / Е. П. Кораблина, И. А. Акиндинова, А. А. Баканова, А. М. Родина ; под редакцией Е. П. Кораблиной. — 2-е изд., испр. и доп. — Москва : Издательство Юрайт, 2021. — 222 с. — (Профессиональная практика). — ISBN 978-5-534-08536-5. — Текст : электронный // Образовательная платформа Юрайт [сайт]. — URL: <https://urait.ru/bcode/472937>

2. Шапошникова, Т. Е. Возрастная и педагогическая психология : учебник и практикум для вузов / Т. Е. Шапошникова, В. А. Шапошников, В. А. Корчуганов. — 2-е изд., испр. и доп. — Москва : Издательство Юрайт, 2021. — 218 с. — (Высшее образование). — ISBN 978-5-534-04952-7. — Текст : электронный // Образовательная платформа Юрайт [сайт]. — URL: <https://urait.ru/bcode/471609>

3. Шапошникова, Т. Е. Основы психоконсультирования и психокоррекции : учебник и практикум для вузов / Т. Е. Шапошникова, В. А. Шапошников. — 2-е изд., испр. и доп. — Москва : Издательство Юрайт, 2021. — 147 с. — (Высшее образование). — ISBN 978-5-534-09449-7. — Текст : электронный // Образовательная платформа Юрайт [сайт]. — URL: <https://urait.ru/bcode/471741>

4. Шарапов, А. О. Экстренная психологическая помощь : учебное пособие для вузов / А. О. Шарапов, Е. П. Пчелкина, О. В. Логинова. — 2-е изд., испр. и доп. — Москва : Издательство Юрайт, 2021. — 212 с. — (Высшее образование). — ISBN 978-5-534-11584-0. — Текст : электронный // Образовательная платформа Юрайт [сайт]. — URL: <https://urait.ru/bcode/476258>

МЕТОДИЧЕСКИЕ РЕКОМЕНДАЦИИ К ПРАКТИЧЕСКИМ ЗАНЯТИЯМ

Практическое занятие – форма систематических учебных занятий, с помощью которых обучающиеся изучают тот или иной раздел определенной научной дисциплины, входящей в состав учебного плана. Для того чтобы практические занятия приносили максимальную пользу, необходимо помнить, что упражнение и решение задач проводятся по вычитанному на лекциях материалу и связаны, как правило, с детальным разбором отдельных вопросов лекционного курса. Следует подчеркнуть, что только после усвоения лекционного материала с определенной точки зрения (а именно с той, с которой он излагается на лекциях) он будет закрепляться на практических занятиях как в результате обсуждения и анализа лекционного материала, так и с помощью решения проблемных ситуаций, задач. При этих условиях студент не только хорошо усвоит материал, но и научится применять его на практике, а также получит дополнительный стимул (и это очень важно) для активной проработки лекции. При самостоятельном решении задач нужно обосновывать каждый этап решения, исходя из теоретических положений курса. Если студент видит несколько путей решения проблемы (задачи), то нужно сравнить их и выбрать самый рациональный. Полезно до начала вычислений составить краткий план решения проблемы (задачи). Решение проблемных задач или примеров следует излагать подробно, вычисления располагать в строгом порядке, отделяя вспомогательные вычисления от основных. Решения при необходимости нужно сопровождать комментариями, схемами, чертежами и рисунками. Следует помнить, что решение каждой учебной задачи должно доводиться до окончательного логического ответа, которого требует условие, и по возможности с выводом. Полученный ответ следует проверить способами, вытекающими из существа данной задачи. Полезно также (если возможно) решать несколькими способами и сравнить полученные результаты. Решение задач данного типа нужно продолжать до приобретения твердых навыков в их решении. При подготовке к практическим занятиям следует использовать основную литературу из представленного списка, а также руководствоваться приведенными указаниями и рекомендациями. Для наиболее глубокого освоения дисциплины рекомендуется изучать литературу, обозначенную как «дополнительная» в представленном списке. На практических занятиях приветствуется активное участие в обсуждении конкретных ситуаций, способность на основе полученных знаний находить наиболее эффективные решения поставленных проблем, уметь находить полезный дополнительный материал по тематике занятий. Студенту рекомендуется следующая схема подготовки к занятию:

1. Проработать конспект лекций;
2. Прочитать основную и дополнительную литературу, рекомендованную по изучаемому разделу;
3. Ответить на вопросы плана семинарского занятия;
4. Выполнить домашнее задание;
5. Проработать тестовые задания и задачи;
6. При затруднениях сформулировать вопросы к преподавателю.

Занятия могут проводиться в форме беседы со всеми студентами группы или с отдельными студентами. Этот вид занятия называется коллоквиумом (собеседование). Коллоквиумы проводятся по конкретным вопросам дисциплины. Коллоквиум отличается, в первую очередь тем, что во время этого занятия могут быть опрошены все студенты или значительная часть студентов группы. В ходе коллоквиума выясняется степень усвоения студентами понятий и терминов по важнейшим темам, умение студентов применять полученные знания для решения конкретных практических задач. Для подготовки к коллоквиуму студенты заранее получают у преподавателя задание. В процессе подготовки изучают рекомендованные преподавателем источники литературы, а также самостоятельно осуществляют поиск релевантной информации, а также могут собрать практический материал. Коллоквиум может проходить также в форме ответов студентов на вопросы билета, обсуждения сообщений студентов, форму выбирает преподаватель.

Темы и задания к практическим занятиям

Практическое занятие 1 по теме:

Жизненные ситуации. Трудные жизненные ситуации и их психологические последствия.

Вопросы

1. Трудная жизненная ситуация.
2. Психологические последствия трудных жизненных ситуаций.
3. Трансформирующее влияние кризисных переживаний на личность.
4. Психологическая травма.
5. Феномен посттравматического роста.
6. Психологическая устойчивость к психотравмирующим факторам.

Задание:

Подготовить доклад и презентацию доклада по теме «Личность в трудных жизненных условиях: переосмысливание, преобразование ситуаций и психологическая защита».

Методические рекомендации:

Занятие проводится с применением традиционных и интерактивных технологий.

В процессе практического занятия необходимо обозначить цель дисциплины и прогнозируемые эффекты от ее освоения, определить междисциплинарные связи и осуществить проверку уровня входных знаний студентов по теме.

Распределение временного фонда учебного занятия должно включать в себя: а) преамбулу (цель занятия; краткая характеристика материала практического занятия; возможные области применения знаний, полученных в процессе участия в практическом занятии) – 3-5 мин.; б) основную содержательную часть – 70-80 мин.; в) заключительную часть (подведение итогов занятия; ответы на вопросы аудитории – 5-15 мин.).

Дополнительные источники и литература для подготовки:

1. Психологическая помощь : практическое пособие / Е. П. Кораблина, И. А. Акиндинова, А. А. Баканова, А. М. Родина ; под редакцией Е. П. Кораблиной. — 2-е изд., испр. и доп. — Москва : Издательство Юрайт, 2021. — 222 с. — (Профессиональная практика). — ISBN 978-5-534-08536-5. — Текст : электронный // Образовательная платформа Юрайт [сайт]. — URL: <https://urait.ru/bcode/472937>

2. Шапошникова, Т. Е. Возрастная и педагогическая психология : учебник и практикум для вузов / Т. Е. Шапошникова, В. А. Шапошников, В. А. Корчуганов. — 2-е изд., испр. и доп. — Москва : Издательство Юрайт, 2021. — 218 с. — (Высшее образование). — ISBN 978-5-534-04952-7. — Текст : электронный // Образовательная платформа Юрайт [сайт]. — URL: <https://urait.ru/bcode/471609>

3. Шапошникова, Т. Е. Основы психоконсультирования и психокоррекции : учебник и практикум для вузов / Т. Е. Шапошникова, В. А. Шапошников. — 2-е изд., испр. и доп. — Москва : Издательство Юрайт, 2021. — 147 с. — (Высшее образование). — ISBN 978-5-534-09449-7. — Текст : электронный // Образовательная платформа Юрайт [сайт]. — URL: <https://urait.ru/bcode/471741>

4. Шарапов, А. О. Экстренная психологическая помощь : учебное пособие для вузов / А. О. Шарапов, Е. П. Пчелкина, О. В. Логинова. — 2-е изд., испр. и доп. — Москва : Издательство Юрайт, 2021. — 212 с. — (Высшее образование). — ISBN 978-5-534-11584-0. — Текст : электронный // Образовательная платформа Юрайт [сайт]. — URL: <https://urait.ru/bcode/476258>

Практическое занятие 2 по теме:

Социально-педагогическая характеристика детей, оказавшихся в трудной жизненной ситуации.

Вопросы

1. Категории детей, оказавшиеся в трудной жизненной ситуации.
2. Анализ десоциализирующих факторов в развитии детей и подростков:
 1. дети, оставшиеся без попечения родителей;
 2. дети - инвалиды;
 3. дети, имеющие недостатки в психическом и (или) физическом развитии;
 4. дети - жертвы вооруженных и межнациональных конфликтов, экологических и техногенных катастроф, стихийных бедствий;
 5. дети из семей беженцев и вынужденных переселенцев;
 6. дети, оказавшиеся в экстремальных условиях;
 7. дети - жертвы насилия;
 8. дети, отбывающие наказание в виде лишения свободы в воспитательных колониях;
 9. дети, находящиеся в специальных учебно - воспитательных учреждениях;
 10. дети, проживающие в малоимущих семьях;
 11. дети с отклонениями в поведении;
 12. дети, жизнедеятельность которых объективно нарушена в результате сложившихся обстоятельств и которые не могут преодолеть данные обстоятельства самостоятельно или с помощью семьи.

Задание:

Подготовить доклад на тему: «Психологическая безопасность детей, находящихся в трудной жизненной ситуации».

Методические рекомендации:

Занятие проводится с применением традиционных и интерактивных технологий.

В процессе практического занятия необходимо обозначить цель дисциплины и прогнозируемые эффекты от ее освоения, определить междисциплинарные связи и осуществить проверку уровня входных знаний студентов по теме.

Распределение временного фонда учебного занятия должно включать в себя: а) преамбулу (цель занятия; краткая характеристика материала практического занятия; возможные области применения знаний, полученных в процессе участия в практическом занятии) – 3-5 мин.; б) основную содержательную часть – 70-80 мин.; в) заключительную часть (подведение итогов занятия; ответы на вопросы аудитории – 5-15 мин.).

Дополнительные источники и литература для подготовки:

1. Психологическая помощь : практическое пособие / Е. П. Кораблина, И. А. Акиндинова, А. А. Баканова, А. М. Родина ; под редакцией Е. П. Кораблиной. — 2-е изд., испр. и доп. — Москва : Издательство Юрайт, 2021. — 222 с. — (Профессиональная практика). — ISBN 978-5-534-08536-5. — Текст : электронный // Образовательная платформа Юрайт [сайт]. — URL: <https://urait.ru/bcode/472937>
2. Шапошникова, Т. Е. Возрастная и педагогическая психология : учебник и практикум для вузов / Т. Е. Шапошникова, В. А. Шапошников, В. А. Корчуганов. — 2-е изд., испр. и доп. — Москва : Издательство Юрайт, 2021. — 218 с. — (Высшее образование). — ISBN 978-5-534-04952-7. — Текст : электронный // Образовательная платформа Юрайт [сайт]. — URL: <https://urait.ru/bcode/471609>
3. Шапошникова, Т. Е. Основы психоконсультирования и психокоррекции : учебник и практикум для вузов / Т. Е. Шапошникова, В. А. Шапошников. — 2-е изд., испр. и доп. — Москва : Издательство Юрайт, 2021. — 147 с. — (Высшее образование). —

ISBN 978-5-534-09449-7. — Текст : электронный // Образовательная платформа Юрайт [сайт]. — URL: <https://urait.ru/bcode/471741>

4. Шарапов, А. О. Экстренная психологическая помощь : учебное пособие для вузов / А. О. Шарапов, Е. П. Пчелкина, О. В. Логинова. — 2-е изд., испр. и доп. — Москва : Издательство Юрайт, 2021. — 212 с. — (Высшее образование). — ISBN 978-5-534-11584-0. — Текст : электронный // Образовательная платформа Юрайт [сайт]. — URL: <https://urait.ru/bcode/476258>

Практическое занятие 3 по теме:

Основные стратегии и техники поведения детей в трудных жизненных ситуациях.

Вопросы

1. Понятие защитных механизмов и копинг-стратегий. Формирование защит у детей.
2. Диагностика механизмов психологической защиты и копинг-стратегий.
3. Жизнестойкость и когнитивная оценка трудной жизненной ситуации.
4. Модели процесса совладания с трудной жизненной ситуацией.
5. Стратегии поведения детей в трудной жизненной ситуации.

Задание:

Подготовить доклад на тему «Хронология появления защитных механизмов у детей».

Методические рекомендации:

Занятие проводится с применением традиционных и интерактивных технологий.

В процессе практического занятия необходимо обозначить цель дисциплины и прогнозируемые эффекты от ее освоения, определить междисциплинарные связи и осуществить проверку уровня входных знаний студентов по теме.

Распределение временного фонда учебного занятия должно включать в себя: а) преамбулу (цель занятия; краткая характеристика материала практического занятия; возможные области применения знаний, полученных в процессе участия в практическом занятии) – 3-5 мин.; б) основную содержательную часть – 70-80 мин.; в) заключительную часть (подведение итогов занятия; ответы на вопросы аудитории – 5-15 мин.).

Дополнительные источники и литература для подготовки:

1. Психологическая помощь : практическое пособие / Е. П. Кораблина, И. А. Акиндинова, А. А. Баканова, А. М. Родина ; под редакцией Е. П. Кораблиной. — 2-е изд., испр. и доп. — Москва : Издательство Юрайт, 2021. — 222 с. — (Профессиональная практика). — ISBN 978-5-534-08536-5. — Текст : электронный // Образовательная платформа Юрайт [сайт]. — URL: <https://urait.ru/bcode/472937>

2. Шапошникова, Т. Е. Возрастная и педагогическая психология : учебник и практикум для вузов / Т. Е. Шапошникова, В. А. Шапошников, В. А. Корчуганов. — 2-е изд., испр. и доп. — Москва : Издательство Юрайт, 2021. — 218 с. — (Высшее образование). — ISBN 978-5-534-04952-7. — Текст : электронный // Образовательная платформа Юрайт [сайт]. — URL: <https://urait.ru/bcode/471609>

3. Шапошникова, Т. Е. Основы психоконсультирования и психокоррекции : учебник и практикум для вузов / Т. Е. Шапошникова, В. А. Шапошников. — 2-е изд., испр. и доп. — Москва : Издательство Юрайт, 2021. — 147 с. — (Высшее образование). — ISBN 978-5-534-09449-7. — Текст : электронный // Образовательная платформа Юрайт [сайт]. — URL: <https://urait.ru/bcode/471741>

4. Шарапов, А. О. Экстренная психологическая помощь : учебное пособие для вузов / А. О. Шарапов, Е. П. Пчелкина, О. В. Логинова. — 2-е изд., испр. и доп. — Москва : Издательство Юрайт, 2021. — 212 с. — (Высшее образование). — ISBN 978-5-

Практическое занятие 4 по теме:

Основные средства оказания психолого-педагогической помощи детям, оказавшимся в трудной жизненной ситуации

Вопросы

1. Этапы применения методов для работы с детьми, находящимися в трудной жизненной ситуации.
2. Арт-терапия, целостное отношение к здоровью, социальная поддержка, собственно психологическая помощь при работе с детьми, находящимися в трудной жизненной ситуации.
3. Понятие психологического сопровождения.
4. Процессуальность, пролонгированность и недирективность психологического сопровождения ребенка в трудных жизненных ситуациях.
5. Дебрифинг как групповая форма психологического сопровождения в трудных жизненных ситуациях: задачи, фазы.

Задание:

Подготовить доклад на тему: «Рекомендации при выявлении остроразвивающихся психических и поведенческих расстройств у детей, соответствующих признакам «непосредственной опасности для себя или окружающих»».

Методические рекомендации:

Занятие проводится с применением традиционных и интерактивных технологий.

В процессе практического занятия необходимо обозначить цель дисциплины и прогнозируемые эффекты от ее освоения, определить междисциплинарные связи и осуществить проверку уровня входных знаний студентов по теме.

Распределение временного фонда учебного занятия должно включать в себя: а) преамбулу (цель занятия; краткая характеристика материала практического занятия; возможные области применения знаний, полученных в процессе участия в практическом занятии) – 3-5 мин.; б) основную содержательную часть – 70-80 мин.; в) заключительную часть (подведение итогов занятия; ответы на вопросы аудитории – 5-15 мин.).

Дополнительные источники и литература для подготовки:

1. Психологическая помощь : практическое пособие / Е. П. Кораблина, И. А. Акиндинова, А. А. Баканова, А. М. Родина ; под редакцией Е. П. Кораблиной. — 2-е изд., испр. и доп. — Москва : Издательство Юрайт, 2021. — 222 с. — (Профессиональная практика). — ISBN 978-5-534-08536-5. — Текст : электронный // Образовательная платформа Юрайт [сайт]. — URL: <https://urait.ru/bcode/472937>
2. Шапошникова, Т. Е. Возрастная и педагогическая психология : учебник и практикум для вузов / Т. Е. Шапошникова, В. А. Шапошников, В. А. Корчуганов. — 2-е изд., испр. и доп. — Москва : Издательство Юрайт, 2021. — 218 с. — (Высшее образование). — ISBN 978-5-534-04952-7. — Текст : электронный // Образовательная платформа Юрайт [сайт]. — URL: <https://urait.ru/bcode/471609>
3. Шапошникова, Т. Е. Основы психоконсультирования и психокоррекции : учебник и практикум для вузов / Т. Е. Шапошникова, В. А. Шапошников. — 2-е изд., испр. и доп. — Москва : Издательство Юрайт, 2021. — 147 с. — (Высшее образование). — ISBN 978-5-534-09449-7. — Текст : электронный // Образовательная платформа Юрайт [сайт]. — URL: <https://urait.ru/bcode/471741>
4. Шарапов, А. О. Экстренная психологическая помощь : учебное пособие для вузов / А. О. Шарапов, Е. П. Пчелкина, О. В. Логинова. — 2-е изд., испр. и доп. —

Москва : Издательство Юрайт, 2021. — 212 с. — (Высшее образование). — ISBN 978-5-534-11584-0. — Текст : электронный // Образовательная платформа Юрайт [сайт]. — URL: <https://urait.ru/bcode/476258>

Практическое занятие 5 по теме:

Технологии психологического сопровождения детей в ситуациях утраты близких, тяжелых болезней и травм, терминальных состояний, парасуицида, насилия.

Вопросы

1. Особенности консультирования в ситуации утраты.
2. Психологический тренинг по преодолению горя утраты.
3. Психологическая помощь родственникам тяжелобольных.
4. Терминальные состояния: смерть и умирание. Страх смерти, изменения в восприятии жизни.
5. Психологическая помощь в терминальный период.
6. Специфика методов психологического сопровождения в ситуации насилия: консультирование, тренинг позитивного восприятия себя и асертивного поведения.
7. Особенности психологического сопровождения детей, переживших насилие.

Задание:

Подготовьте доклад на тему «Информирование детей и семей о возможностях получения психологической, педагогической, социальной помощи при переживании трудной жизненной ситуации».

Методические рекомендации:

Занятие проводится с применением традиционных и интерактивных технологий.

В процессе практического занятия необходимо обозначить цель дисциплины и прогнозируемые эффекты от ее освоения, определить междисциплинарные связи и осуществить проверку уровня входных знаний студентов по теме.

Распределение временного фонда учебного занятия должно включать в себя: а) преамбулу (цель занятия; краткая характеристика материала практического занятия; возможные области применения знаний, полученных в процессе участия в практическом занятии) – 3-5 мин.; б) основную содержательную часть – 70-80 мин.; в) заключительную часть (подведение итогов занятия; ответы на вопросы аудитории – 5-15 мин.).

Дополнительные источники и литература для подготовки:

1. Психологическая помощь : практическое пособие / Е. П. Кораблина, И. А. Акиндинова, А. А. Баканова, А. М. Родина ; под редакцией Е. П. Кораблиной. — 2-е изд., испр. и доп. — Москва : Издательство Юрайт, 2021. — 222 с. — (Профессиональная практика). — ISBN 978-5-534-08536-5. — Текст : электронный // Образовательная платформа Юрайт [сайт]. — URL: <https://urait.ru/bcode/472937>

2. Шапошникова, Т. Е. Возрастная и педагогическая психология : учебник и практикум для вузов / Т. Е. Шапошникова, В. А. Шапошников, В. А. Корчуганов. — 2-е изд., испр. и доп. — Москва : Издательство Юрайт, 2021. — 218 с. — (Высшее образование). — ISBN 978-5-534-04952-7. — Текст : электронный // Образовательная платформа Юрайт [сайт]. — URL: <https://urait.ru/bcode/471609>

3. Шапошникова, Т. Е. Основы психоконсультирования и психокоррекции : учебник и практикум для вузов / Т. Е. Шапошникова, В. А. Шапошников. — 2-е изд., испр. и доп. — Москва : Издательство Юрайт, 2021. — 147 с. — (Высшее образование). — ISBN 978-5-534-09449-7. — Текст : электронный // Образовательная платформа Юрайт [сайт]. — URL: <https://urait.ru/bcode/471741>

4. Шарапов, А. О. Экстренная психологическая помощь : учебное пособие для вузов / А. О. Шарапов, Е. П. Пчелкина, О. В. Логинова. — 2-е изд., испр. и доп. —

Москва : Издательство Юрайт, 2021. — 212 с. — (Высшее образование). — ISBN 978-5-534-11584-0. — Текст : электронный // Образовательная платформа Юрайт [сайт]. — URL: <https://urait.ru/bcode/476258>

5. МЕТОДИЧЕСКИЕ РЕКОМЕНДАЦИИ К ЛАБОРАТОРНЫМ ЗАНЯТИЯМ

Не предусмотрено.

6. МЕТОДИЧЕСКИЕ РЕКОМЕНДАЦИИ К САМОСТОЯТЕЛЬНОЙ РАБОТЕ

При освоении материала дисциплины необходимо:

- спланировать и распределить время, необходимое для изучения дисциплины;
- конкретизировать для себя план изучения материала;
- ознакомиться с объемом и характером внеаудиторной самостоятельной работы для полноценного освоения каждой из тем дисциплины.

Сценарий изучения курса:

- проработайте каждую тему по предлагаемому ниже алгоритму действий;
- изучив весь материал, подготовьтесь к сдаче экзамена.

Алгоритм работы над каждой темой:

- изучите содержание темы вначале по лекционному материалу, а затем по другим источникам;
- прочитайте дополнительную литературу из списка, предложенного преподавателем;
- составьте краткий план ответа по каждому вопросу, выносимому на обсуждение на практическом занятии;
- выучите определения терминов, относящихся к теме;
- продумайте примеры и иллюстрации к ответу по изучаемой теме;
- подберите цитаты ученых, общественных деятелей, публицистов, уместные с точки зрения обсуждаемой проблемы;
- продумывайте высказывания по темам, предложенным к практическим занятиям.

Работа с научно-методической литературой и текстовым материалом Интернет-ресурсов является одним из основных видов самостоятельного учебного труда студентов и наиболее важным средством овладения будущей специальностью. Для того чтобы информация сохранилась надолго, необходимо ее зафиксировать. Формы фиксации прочитанного могут быть разными: составление аннотации, различных видов планов, тезисов, конспектов, рецензий, подготовка сообщений.

Рекомендации по работе с литературой:

- ознакомьтесь с аннотациями к рекомендованной литературе и определите основной метод изложения материала того или иного источника;
- составьте собственные аннотации к другим источникам, что поможет при подготовке к экзамену;
- выберите те источники, которые наиболее подходят для изучения конкретной темы.

Аннотация - краткая характеристика литературного источника с точки зрения содержания, назначения, формы и других особенностей. Аннотация включает сведения о содержании источника, его авторе и достоинствах работы, носит пояснительный или рекомендательный характер. По содержанию и целевому назначению аннотации подразделяются на справочные и рекомендательные. По полноте охвата содержания аннотируемого произведения и его назначению аннотации подразделяются на общие и специализированные.

Тезис - это положение, отражающее смысл значительной части текста, то, что доказывает или опровергает автор, то, в чем он стремится убедить читателя, вывод, к которому он подводит. Тезисы позволяют обобщить материал, представить его суть в кратких формулировках, раскрывающих смысл всего произведения. Порядок составления тезисов - составление назывного плана, прочтение фрагмента текста, который имеет свой подзаголовок - пункт плана, и, уяснив его суть, сформулировать отдельные положения.

Конспект - это сокращенная запись информации. В конспекте отражаются основные положения текста. Порядок конспектирования: написать исходные данные

источника, прочитать весь текст, выделить информативные центры, продумать главные положения, сформулировать их своими словами и записать, подтвердить отдельные положения цитатами или примерами из текста. Объем конспекта примерно не должен превышать одну треть исходного текста.

Рецензия - это статья, содержащая в себе критический обзор какого-либо научного произведения или отзыв на научную работу, дает критическую оценку как отдельным положениям, так и рецензируемому документу в целом. Порядок написания рецензии - выбор объекта анализа, актуальность темы, краткое содержание, формулировка основного тезиса, общая оценка, недостатки, недочеты, выводы.

Реферат - это сжатое изложение основной информации первоисточника на основе ее смысловой переработки. Этапы работы над рефератом: выбор темы, подбор и изучение основных источников по теме, составление библиографии, обработка и систематизация информации, разработка плана реферата, написание реферата. Примерная структура реферата: титульный лист, оглавление, введение, основная часть, заключение, список литературы, приложение.

Разработка глоссария предполагает использование разнообразных источников информации, однако следует учесть, что некоторые понятия раскрыты в законах и их формулировки в глоссарии не должны противоречить формулировкам, данным в нормативно-правовых документах.

Выполнение итоговой работы предполагает разработку программы исследования для оценки, сформулированной коллегиально с преподавателем проблемы. Технология разработки указанного проекта включает следующие этапы:

- 1) подготовительный этап проектирования (выбор тематики проекта, определение методов анализа; подбор и изучение литературы по проблеме; формулировка цели и задач проекта; определение методов, с помощью которых планируется решить поставленные задачи; обдумывание содержательного аспекта проекта; определение форм реализации проекта);
- 2) организация и проведение эмпирического исследования;
- 3) разработка проекта (конкретизация идеи проекта; разработка содержательного аспекта; разработка форм и методов реализации содержания; документальное оформление проекта; прогнозирование результатов);
- 4) презентация проекта (подготовка презентации проекта; просмотр презентаций, обсуждение);
- 5) анализ и самоанализ разработанных и представленных результатов.

Самостоятельная работа

Раздел 1. Введение в психологию жизненных ситуаций

Задания:

Подготовиться реферат по одной из тем

1. Понятие трудной жизненной ситуации и ее виды.
2. Психологические особенности переживания трудных жизненных ситуаций детьми и взрослыми.
3. Представления о трудных жизненных ситуациях в концепции психологии переживания
4. Состояние личности и стратегии поведения человека в трудных жизненных ситуациях
6. Стратегии поведения детей в трудных жизненных ситуациях.
5. Пути выхода из тяжелых жизненных ситуаций

Дополнительные источники и литература для подготовки:

1. Психологическая помощь : практическое пособие / Е. П. Кораблина, И. А. Акиндинова, А. А. Баканова, А. М. Родина ; под редакцией Е. П. Кораблиной. — 2-е

изд., испр. и доп. — Москва : Издательство Юрайт, 2021. — 222 с. — (Профессиональная практика). — ISBN 978-5-534-08536-5. — Текст : электронный // Образовательная платформа Юрайт [сайт]. — URL: <https://urait.ru/bcode/472937>

2. Шапошникова, Т. Е. Возрастная и педагогическая психология : учебник и практикум для вузов / Т. Е. Шапошникова, В. А. Шапошников, В. А. Корчуганов. — 2-е изд., испр. и доп. — Москва : Издательство Юрайт, 2021. — 218 с. — (Высшее образование). — ISBN 978-5-534-04952-7. — Текст : электронный // Образовательная платформа Юрайт [сайт]. — URL: <https://urait.ru/bcode/471609>

3. Шапошникова, Т. Е. Основы психоконсультирования и психокоррекции : учебник и практикум для вузов / Т. Е. Шапошникова, В. А. Шапошников. — 2-е изд., испр. и доп. — Москва : Издательство Юрайт, 2021. — 147 с. — (Высшее образование). — ISBN 978-5-534-09449-7. — Текст : электронный // Образовательная платформа Юрайт [сайт]. — URL: <https://urait.ru/bcode/471741>

4. Шарапов, А. О. Экстренная психологическая помощь : учебное пособие для вузов / А. О. Шарапов, Е. П. Пчелкина, О. В. Логинова. — 2-е изд., испр. и доп. — Москва : Издательство Юрайт, 2021. — 212 с. — (Высшее образование). — ISBN 978-5-534-11584-0. — Текст : электронный // Образовательная платформа Юрайт [сайт]. — URL: <https://urait.ru/bcode/476258>

Раздел 2. Психологическое сопровождение детей как организационная форма психологической помощи в трудных жизненных ситуациях

Задания:

Подготовить реферат на одну из тем:

1. Психологическая поддержка детей, находящихся в трудной жизненной ситуации
2. Теоретические основы организации психолого-педагогической помощи и поддержки детей, оказавшихся в трудной жизненной ситуации
3. Психологические последствия чрезвычайных, катастрофических событий.
4. Особенности психологической помощи семьям с наркозависимым.
5. Особенности функционирования семей с хроническими больными: пути помощи.
6. Виктимное поведение подростков.
7. Особенности психологической помощи детям-сиротам и детям, оставшимся без попечения родителей.
8. Психологическое сопровождение патронатных семей взявших на воспитание детей-сирот и детей, оставшихся без попечения родителей.
9. Буллинг. Школьное насилие: механизмы и феноменология.
10. Психологические особенности детей, имеющих алкозависимых родителей.
11. Тоталитарные секты современной России: влияние на детей и подростков
12. Признаки измененных состояний сознания при переживании состояния острого горя.
13. Помощь детям, переживающим утрату родителей.

Самостоятельная работа по подготовке к промежуточной аттестации

Вопросы к экзамену

1. Типология ситуаций жизнедеятельности (А.И. Анцупов, А.И. Шипилов).
2. Объективные и субъективные характеристики трудных жизненных ситуаций.
3. Кризис как следствие трудных жизненных ситуаций.
4. Внешние и внутренние причины тяжелых переживаний.

5. Трансформирующее влияние кризисных переживаний на личность.
6. Психологическая травма.
7. Психологическая устойчивость к психотравмирующим факторам.
8. Психологическая помощь: задачи, этапы, методы.
9. Экстренная и отсроченная психологическая помощь.
10. Организационные формы оказания психологической помощи: психологическое сопровождение, психологическое обеспечение, психологическая поддержка.
11. Понятие психологического сопровождения.
12. Процессуальность, пролонгированность и недирективность психологического сопровождения ребенка в трудных жизненных ситуациях.
13. Дебрифинг: задачи, фазы.
14. Психологическая помощь ребенку, подростку, переживающему острое горе.
15. Психологические техники борьбы с хроническим болевым синдромом.
16. Тяжелые болезни и травмы: специфика психологической помощи детям.
17. Психологическая помощь семьям тяжелобольных.
18. Терминальные состояния: смерть и умирание
19. Страх смерти у детей.
20. Психологическая помощь в терминальный период.
21. Суицидальные намерения у детей и подростков: индикаторы.
22. Этапы психологической помощи по предотвращению суицида
23. Оценка и мобилизация внешних и внутренних ресурсов в ситуации парасуицида.
24. Разработка стратегического плана психологической работы в ситуации парасуицида
25. Насилие: понятие, признаки, последствия.
26. Виды насилия: физическое, психологическое, сексуальное.
27. Стадии исцеления от насилия (С. Брукер)
28. Специфика методов психологического сопровождения в ситуации насилия
29. Особенности консультирования в ситуации насилия .
30. Школьное насилие: профилактика, психологическая помощь пережившим его учащимся.
31. Буллинг. Антибуллинговые программы в школе.
32. Психологическая помощь детям и семьям, пережившим влияние тоталитарных сект.

Методические рекомендации:

1. Подготовка к промежуточной аттестации осуществляется на основании Положения о текущем контроле успеваемости и промежуточной аттестации обучающихся по образовательным программам высшего образования – программам бакалавриата, специалитета, магистратуры, принятого Решением ученого совета МГГЭУ 26.06.2020 г. (протокол заседания Ученого совета МГГЭУ № 9) и утвержденного ректором МГГЭУ 26.06.2020 г., а также рабочей программы учебной дисциплины.

2. Самостоятельная подготовка осуществляется студентом на основе материалов лекций, рабочих записей, совершенных во время практических занятий, выполнения лабораторных работ и(или) набора дидактических единиц, составляющих предметное наполнение темы дисциплины.

3. Основными источниками информации для самостоятельной работы студента по теме являются: 1) материалы лекций и(или) 2) рабочие записи, сделанные студентом в процессе участия в практическом занятии и(или) выполнении лабораторной работы; 3) рекомендованные источники и литература для подготовки; 4) авторитетные источники открытого типа (официальные интернет-порталы органов государственного и муниципального управления, ведущих исследовательских институтов и научных центров,

информационные ресурсы результатов научных исследований и учебной литературы Elibrary.ru и т.д. В случае сомнения в авторитетности используемых источников и достоверности найденной в процессе самостоятельной работы информации следует проконсультироваться с преподавателем во время консультации перед экзаменом.

4. Распределение фонда времени, выделяемого для самостоятельной работы по подготовке к промежуточной аттестации, остается на усмотрение студента.

