


ФЕДЕРАЛЬНОЕ ГОСУДАРСТВЕННОЕ БЮДЖЕТНОЕ ОБРАЗОВАТЕЛЬНОЕ УЧРЕЖДЕНИЕ
ИНКЛЮЗИВНОГО ВЫСШЕГО ОБРАЗОВАНИЯ
«МОСКОВСКИЙ ГОСУДАРСТВЕННЫЙ ГУМАНИТАРНО ЭКОНОМИЧЕСКИЙ
УНИВЕРСИТЕТ»

КАФЕДРА журналистики и редакционно-издательских технологий

УТВЕРЖДАЮ

Проректор по учебно-методической работе


Е.С. Сахарчук
«27» апреля 2022 г.

РАБОЧАЯ ПРОГРАММА ДИСЦИПЛИНЫ (МОДУЛЯ)

АНАЛИЗ ЖАНРОВОЙ СТРУКТУРЫ ЖУРНАЛИСТСКИХ ТЕКСТОВ
образовательная программа направления подготовки

42.03.02 «Журналистика»
шифр, наименование

Направленность (профиль)

Интернет-журналистика

Квалификация (степень) выпускника: бакалавр

Форма обучения очная, очно-заочная

Курс 2 семестр 4

Москва
2022

Рабочая программа составлена на основании федерального государственного образовательного стандарта высшего образования по направлению подготовки 42.03.02 Журналистика (уровень бакалавриата)», утвержденного приказом Министерства науки и высшего образования Российской Федерации № 524 от 08 июня 2017 г. Зарегистрировано в Минюсте России 29 июня 2017 г. №47182219

Разработчик рабочей программы: доцент кафедры Журналистики и редакционно-издательских технологий МГГЭУ

место работы, занимаемая должность


подпись

Вакку Г.В.
Ф.И.О.


21.04
Дата

2022 г.

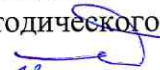
Рабочая программа утверждена на заседании кафедры
(протокол № 8 от «21» 04 2022 г.)

на заседании Учебно-методического совета МГГЭУ
(протокол № 1 от «27» 04 2022 г.)

СОГЛАСОВАНО

Начальник
Учебно-методического управления
 И.Г. Дмитриева

«27» апреля 2022 г.

Начальник
методического отдела
 Д.Е. Гапеев

«27» апреля 2022 г.

Заведующий
библиотекой
 В.А. Ахтырская

«27» апреля 2022 г.

Декан
факультета
 С.Н. Лещинская

«27» апреля 2022 г.

Содержание

- 1. ОРГАНИЗАЦИОННО-МЕТОДИЧЕСКИЙ РАЗДЕЛ**
- 2. СТРУКТУРА И СОДЕРЖАНИЕ ДИСЦИПЛИНЫ (МОДУЛЯ)**
- 3. ОСОБЕННОСТИ ОБУЧЕНИЯ ИНВАЛИДОВ И ЛИЦ С ОВЗ**
- 4. УЧЕБНО-МЕТОДИЧЕСКОЕ ОБЕСПЕЧЕНИЕ САМОСТОЯТЕЛЬНОЙ РАБОТЫ ОБУЧАЮЩИХСЯ**
- 5. ОБРАЗОВАТЕЛЬНЫЕ ТЕХНОЛОГИИ**
- 6. ОЦЕНОЧНЫЕ СРЕДСТВА ДЛЯ ТЕКУЩЕГО КОНТРОЛЯ УСПЕВАЕМОСТИ И ПРОМЕЖУТОЧНОЙ АТТЕСТАЦИИ**
- 7. УЧЕБНО-МЕТОДИЧЕСКОЕ И ИНФОРМАЦИОННОЕ ОБЕСПЕЧЕНИЕ УЧЕБНОЙ ДИСЦИПЛИНЫ (МОДУЛЯ)**
- 8. МАТЕРИАЛЬНО-ТЕХНИЧЕСКОЕ ОБЕСПЕЧЕНИЕ УЧЕБНОЙ ДИСЦИПЛИНЫ (МОДУЛЯ)**

1.1. Цели и задачи изучения дисциплины

цель:

- освоение студентами навыков творческой работы со словом;
- повышение общего культурного уровня студентов.

При изучении курса ставятся следующие задачи:

- научить студентов выявлять проблемно-тематические направления в СМИ, взаимодействовать с источниками информации и освоить методы работы с ними;
- дать возможность ориентироваться в современной системе журналистских жанров и форматов;
- научить студентов объективно оценивать результаты творчества мастеров журналистского цеха, собственные произведения и произведения своих коллег.

1.2. Место дисциплины (модуля) в структуре образовательной программы направления подготовки

Дисциплина «Авторские технологии в журналистике» (Б.1. В.10) входит в базовую часть профиля «Интернет-журналистика» Б.1.В.

Для изучения данной учебной дисциплины (модуля) необходимы следующие знания, умения и владения, формируемые знаниями по базовым журналистским дисциплинам «Информационные технологии в медиасистеме», «Работа журналиста в сфере социальной журналистики», «Мультимедийные технологии», «Проблематика средств массовой информации», «Социальное проектирование в практике современных СМИ» и служат, в свою очередь, базой для изучения дисциплин «Профессиональные творческие студии», «Журналистский дискурс» и «Интернет-журналистика».

1.3. Требования к результатам освоения учебной дисциплины (модуля)

Процесс освоения учебной дисциплины направлен на формирование у обучающихся следующих компетенций:

Универсальные (УК), общепрофессиональные (ОПК), профессиональные (ПК) – в соответствии с ФГОС 3++.

Код компетенции	Содержание компетенции	Индикаторы достижения компетенции
ПК-4;	Формирование журналистского материала, работа над содержанием публикаций в СМИ, выбор темы публикации в СМИ (разработка	ОПК-1.1. Выявляет отличительные особенности медиатекстов, и (или) медиапродуктов, и (или) коммуникационных продуктов разных медиасегментов и платформ
		ОПК-1.2. Осуществляет подготовку журналистских текстов и (или) продуктов различных жанров и форматов в соответствии с нормами русского и иностранного языков, особенностями иных

	сценариев)	знаковых систем
ПК-5	Отбор авторских публикаций, редактирование материалов	ПК-5.1. Осуществляет поиск темы и выявляет существующую проблему
		ПК-5.2. Получает информацию в ходе профессионального общения с героями, свидетелями, экспертами и фиксирует полученные сведения
		ПК-5.3. Отбирает релевантную информацию из доступных документальных источников
		ПК-5.4. Проверяет достоверность полученной информации, разграничивает факты и мнения
		ПК-5.5. Предлагает творческие решения с учетом имеющегося мирового и отечественного журналистского опыта
		ПК-5.6. Соблюдает профессиональные этические нормы на всех этапах работы
		ПК-5.7. Готовит к публикации журналистский текст (или) продукт с учетом требований редакции СМИ или другого медиа

2. СТРУКТУРА И СОДЕРЖАНИЕ УЧЕБНОЙ ДИСЦИПЛИНЫ (МОДУЛЯ)

2.1. Объем учебной дисциплины (модуля).

Объем дисциплины Основы теории журналистики составляет 3 зачетных единиц/ 108часов:

Вид учебной работы	Всего, часов		Очная форма		Очно-заочная форма	
			Курс, часов		Курс, часов	
	Очная форма	Очно-заочная форма	2курс, 4 семестр		2 курс, 4 семестр	
Аудиторная работа обучающихся с преподавателем (по видам учебных занятий), всего в том числе:	60	28	60		28	
Лекции (Л)	20	12	20		12	
В том числе, практическая подготовка (ЛПП)		-			-	
Практические занятия (ПЗ) (в том числе зачет)	40	24	40		24	
В том числе, практическая подготовка (ПЗПП)						
Лабораторные работы (ЛР)	-	-	-		-	
В том числе, практическая подготовка (ЛРПП)	-	-	-		-	
Самостоятельная работа обучающихся (СР)	48	72	48		72	
В том числе, практическая подготовка (СРПП)						
Промежуточная аттестация (подготовка и сдача), всего:						
Контрольная работа	-	-	-		-	
Курсовая работа	-	-	-		-	
Экзамен						
Итого: Общая трудоемкость учебной дисциплины (в часах, зачетных единицах)	108 (33Е)	108 (33Е)	108 (33Е)		108 (33Е)	

№ раздела	Наименование раздела, тема	Содержание раздела	Формируемые компетенции
			(индекс)
1	2	3	4

	Тема 1. Природа жанровой дифференциации творчества. Новостная журналистика.	Природа жанровой дифференциации творчества. Новостная журналистика. Понятие «жанр» в истории культуры. Причины рождения жанров в журналистике. Новостная журналистика. Предметно-функциональные характеристики новостной журналистики. Основные жанровые модели новостных медиатекстов. Технология работы над новостными медиатекстами.	ПК-4; ПК-5
	Тема 2. Проблемно-аналитическая журналистика.	Проблемно-аналитическая журналистика. Предметно-функциональные характеристики проблемно-аналитической журналистики. Основные жанровые модели проблемно-аналитических материалов. Технология работы над проблемно-аналитическими медиатекстами.	ПК-4; ПК-5
	Тема 3. Очерковая журналистика.	Очерковая журналистика. Предметно-функциональные характеристики очерковой журналистики. Основные жанровые модели очерковых медиатекстов. Технология работы над материалами очерковой журналистики.	ПК-4; ПК-5
	Тема 4. Смеховая журналистика.	Смеховая журналистика. Предметно-функциональные характеристики смеховой журналистики. Основные жанровые модели смеховых медиатекстов. Технология работы над медиатекстами смеховой журналистики.	ПК-4; ПК-5
	Тема 5. Культурно-просветительская журналистика.	Культурно-просветительская журналистика. Предметно-функциональные характеристики культурно-просветительской журналистики. Основные жанровые модели культурно-просветительских медиатекстов. Технология работы над культурно-просветительскими медиатекстами.	ПК-4; ПК-5
	Тема 6. Интерактивная журналистика.	Интерактивная журналистика. Предметно-функциональные характеристики интерактивной журналистики. Основные жанровые модели интерактивной журналистики. Технология работы над интерактивными медиатекстами.	ПК-4; ПК-5

2.3. Разделы дисциплины и виды занятий

Очная форма обучения

№ п/п	Наименование раздела (темы)	Аудиторная работа		Внеауд. работа	Объем в часах		
		Л	ПЗ/ЛР			СР	Всего
		в том числе, ЛПП	в том числе, ПЗПП/ЛРПП			в том числе, СРПП	в том числе, ПП
1	Тема 1. Природа жанровой дифференциации творчества. Новостная	2	4	8	14		

	журналистика.				
2	Тема 2. Проблемно-аналитическая журналистика.	4	4	8	16
3	Тема 3. Очерковая журналистика.	4	8	8	20
4	Тема 4. Смеховая журналистика.	4	8	8	20
5	Тема 5. Культурно-просветительская журналистика.	4	8	8	20
6	Тема 6. Интерактивная журналистика.	2	8	8	18
	Всего	20	40	48	108

Очно-заочная форма обучения

№ п/п	Наименование раздела (темы)	Аудиторная работа		Внеауд. работа	Объем в часах
		Л	ПЗ/ЛР	СР	Всего
		в том числе, ЛПП	в том числе, ПЗПП/ЛРПП	в том числе, СРПП	в том числе, ПП
1	Тема 1. Природа жанровой дифференциации творчества. Новостная журналистика.	2	4	12	18
2	Тема 2. Проблемно-аналитическая журналистика.	2	4	12	18
3	Тема 3. Очерковая журналистика.	2	4	12	18
4	Тема 4. Смеховая журналистика.	2	4	12	18
5	Тема 5.	2	4	12	18

	Культурно-просветительская журналистика.				
6	Тема 6. Интерактивная журналистика.	2	4	12	18
	Всего	12	24	72	108

2.4. План самостоятельной работы обучающегося по дисциплине (модулю)

Очная форма обучения

№	Название разделов и тем	Виды самостоятельной работы	Трудоемкость (часов)	Формируемые компетенции	Формы контроля
	Тема 1. Природа жанровой дифференциации творчества. Новостная журналистика.	Новостная журналистика. Предметно-функциональные характеристики новостной журналистики. Основные жанровые модели новостных текстов. Технология работы над новостными текстами.	8	ПК-4; ПК-5	Фронтальный опрос Контрольные вопросы Тестовые вопросы индивидуальные сообщения
	Тема 2. Проблемно-аналитическая журналистика.	Технология работы над проблемно-аналитическими текстами. Обозрение: главные источники информации. Информационный повод для комментария. Статья как самый трудоёмкий жанр.	8	ПК-4; ПК-5	Фронтальный опрос Индивидуальные задания
	Тема 3. Очерковая журналистика.	Технология работы над материалами очерковой журналистики. Стадии процесса работы над	8	ПК-4; ПК-5	Тестовые вопросы индивидуальные сообщения

		очерками. Эссе. Соблюдение «этики слова».			
	Тема 4. Смеховая журналистика.	Технология работы над текстами смеховой журналистики. Творческая лаборатория юмористов и сатириков.	8	ПК-4; ПК-5	Фронтальный опрос, индивидуальные задания
	Тема 5. Культурно-просветительская журналистика.	Технология работы над культурно-просветительскими текстами. Комбинаторика методов. Специфика работы над текстами культурно-просветительской журналистики.	8	ПК-4; ПК-5	Фронтальный опрос, индивидуальные задания
	Тема 6. Интерактивная журналистика.	Технология работы над интерактивными текстами. Познавательная стадия. Жанр для современного журналиста.	8	ПК-4; ПК-5	Фронтальный опрос, индивидуальные задания

Очно-заочная форма обучения

№	Название разделов и тем	Виды самостоятельной работы	Трудоемкость (часов)	Формируемые компетенции	Формы контроля
	Тема 1. Природа жанровой дифференциации творчества. Новостная журналистика.	Новостная журналистика. Предметно-функциональные характеристики новостной журналистики. Основные жанровые модели новостных текстов. Технология работы над новостными	12	ПК-4; ПК-5	Фронтальный опрос Контрольные вопросы Тестовые вопросы индивидуальные сообщения

		текстами.			
	Тема 2. Проблемно-аналитическая журналистика.	Технология работы над проблемно-аналитическими текстами. Обзор: главные источники информации. Информационный повод для комментария. Статья как самый трудоёмкий жанр.	12	ПК-4; ПК-5	Фронтальный опрос Индивидуальные задания
	Тема 3. Очерковая журналистика.	Технология работы над материалами очерковой журналистики. Стадии процесса работы над очерками. Эссе. Соблюдение «этики слова».	12	ПК-4; ПК-5	Тестовые вопросы индивидуальные сообщения
	Тема 4. Смеховая журналистика.	Технология работы над текстами смеховой журналистики. Творческая лаборатория юмористов и сатириков.	12	ПК-4; ПК-5	Фронтальный опрос, индивидуальные задания
	Тема 5. Культурно-просветительская журналистика.	Технология работы над культурно-просветительскими текстами. Комбинаторика методов. Специфика работы над текстами культурно-просветительской журналистики.	12	ПК-4; ПК-5	Фронтальный опрос, индивидуальные задания
	Тема 6. Интерактивная журналистика.	Технология работы над интерактивными текстами. Познавательная стадия. Жанр для современного журналиста.	12	ПК-4; ПК-5	Фронтальный опрос, индивидуальные задания

* В таблице уровень усвоения учебного материала обозначен цифрами:

1. – репродуктивный (освоение знаний, выполнение деятельности по образцу, инструкции или под руководством);
2. – продуктивный (планирование и самостоятельное выполнение деятельности, решение проблемных задач; применение умений в новых условиях);
3. – творческий (самостоятельное проектирование экспериментальной деятельности; оценка и самооценка инновационной деятельности).

3. ОСОБЕННОСТИ ОБУЧЕНИЯ ИНВАЛИДОВ И ЛИЦ С ОВЗ

4. УЧЕБНО-МЕТОДИЧЕСКОЕ ОБЕСПЕЧЕНИЕ САМОСТОЯТЕЛЬНОЙ РАБОТЫ ОБУЧАЮЩИХСЯ

При организации обучения инвалидов и лиц с ОВЗ обеспечиваются следующие необходимые условия:

- учебные занятия организуются исходя из психофизического развития и состояния здоровья инвалидов и лиц с ОВЗ совместно с другими обучающимися в общих группах, а также индивидуально, в соответствии с графиком индивидуальных занятий;
- при организации учебных занятий в общих группах используются социально-активные и рефлексивные методы обучения, технологии социокультурной реабилитации с целью оказания помощи в установлении полноценных межличностных отношений, создания комфортного психологического климата в группе;
- в процессе образовательной деятельности применяются материально-техническое оснащение, специализированные технические средства приема-передачи учебной информации в доступных формах для студентов с различными нарушениями, электронные образовательные ресурсы в адаптированных формах.
- подбор и разработка учебных материалов преподавателями производится с учетом психофизического развития и состояния здоровья инвалидов и лиц с ОВЗ;
- использование элементов дистанционного обучения при работе со студентами, имеющими затруднения с моторикой;
- обеспечение студентов текстами конспектов (при затруднении с конспектированием);
- использование при проверке усвоения материала методик, не требующих выполнения рукописных работ или изложения вслух (при затруднениях с письмом и речью) – например, тестовых бланков.

При проведении процедуры оценивания результатов обучения инвалидов и лиц с ограниченными возможностями здоровья по дисциплине обеспечивается выполнение следующих дополнительных требований в зависимости от индивидуальных особенностей обучающихся:

- 1) инструкция по порядку проведения процедуры оценивания предоставляется в доступной форме (устно, в письменной форме, на электронном носителе, в печатной форме увеличенным шрифтом и т.п.);
- 2) доступная форма предоставления заданий оценочных средств (в печатной форме, в печатной форме увеличенным шрифтом, в форме электронного документа);
- 3) доступная форма предоставления ответов на задания (письменно на бумаге, набор ответов на компьютере, устно, др.).

При необходимости для обучающихся с ограниченными возможностями здоровья и инвалидов процедура оценивания результатов обучения по дисциплине может проводиться в несколько этапов.

В освоении дисциплины инвалидами и лицами с ограниченными возможностями здоровья большое значение имеет индивидуальная работа. Под индивидуальной работой подразумевается две формы взаимодействия с преподавателем: индивидуальная учебная работа (консультации), то есть дополнительное разъяснение учебного материала и углубленное изучение материала с теми обучающимися, которые в этом заинтересованы, и индивидуальная воспитательная работа. Индивидуальные консультации по предмету являются важным фактором, способствующим индивидуализации обучения и установлению воспитательного контакта между преподавателем и обучающимся инвалидом или обучающимся с ограниченными возможностями здоровья.

5. ОБРАЗОВАТЕЛЬНЫЕ ТЕХНОЛОГИИ

Самостоятельная работа студентов (далее – СРС) является неотъемлемой частью обучения студентов. Ее цель – формирование профессиональной компетентности будущего специалиста.

Самостоятельная работа осуществляется в виде аудиторных и внеаудиторных форм познавательной деятельности по дисциплине.

Самостоятельная работа по дисциплине включает в себя:

- 1) предварительную подготовку к аудиторным занятиям;
- 2) самостоятельную работу при прослушивании лекций, осмыслении учебной информации, ее обобщении и составлении конспектов;
- 3) подбор, изучение, анализ рекомендованных источников и литературы;
- 4) выяснение наиболее сложных вопросов дисциплины и их уточнение во время консультаций;
- 5) подготовку к экзамену, практическим занятиям;
- 6) выполнение практических заданий;
- 7) систематическое изучение периодической печати, научных монографий, поиск и анализ дополнительной информации.

Аудиторная самостоятельная работа выполняется студентами на лекциях и практических занятиях.

Вопросы для самостоятельной работы студентов в целях подготовки к аудиторным занятиям предлагаются преподавателем в начале изучения каждого раздела дисциплины или темы. Студенты имеют право выбирать дополнительно интересующие их темы для самостоятельной работы.

Внеаудиторная самостоятельная работа студентов – планируемая учебная деятельность студентов, осуществляемая во внеаудиторное время по заданию и при методическом руководстве преподавателя, но без его непосредственного участия.

Виды самостоятельной работы студентов: подготовка к опросу, подготовка к тестированию, подготовка к дискуссии, подготовка к мозговому штурму, подготовка к выполнению практической работы, подготовка к участию в круглом столе, подготовка к выполнению итоговой контрольной работы, подготовка к экзамену.

В данной таблице приводится описание интерактивных образовательных технологий, используемых в образовательном процессе по дисциплине.

Интерактивные образовательные технологии, используемые в аудиторных занятиях и самостоятельной работе обучающихся

Очная форма обучения

Семестр	Вид занятия (Л, ПР, ЛР)	Используемые интерактивные образовательные технологии	Количество часов
4	Л	проблемные лекции	4
		лекции-беседы	6
		лекции-дискуссии	6
		лекция-визуализация (4
			20
	ПР	творческие задания	10
		работа в группах	10
		мозговой штурм	10
		Метод проектов, кейс-метод	10
			40
	Сам.работа	Метод проектов, кейс-метод	48
	Итого:		

Очно-заочная форма обучения

Семестр	Вид занятия (Л, ПР, ЛР)	Используемые интерактивные образовательные технологии	Количество часов
4	Л	проблемные лекции	2
		лекции-беседы	4
		лекции-дискуссии	2
		лекция-визуализация (4
			12
	ПР	творческие задания	6
		работа в группах	6
		мозговой штурм	6
		Метод проектов, кейс-метод	6
			24
	Сам.работа	Метод проектов, кейс-метод	48
Итого:			72

Вид технологии	Содержание технологии
проблемная лекция	- лекции, на которой новое знание вводится через проблемность вопроса, задачи или ситуации. Процесс познания обучающихся в сотрудничестве и диалоге с преподавателем приближается к исследовательской деятельности. Содержание проблемы раскрывается путем организации поиска ее решения или суммирования и анализа традиционных и современных точек зрения
лекция-беседа	- содержание такой лекции подается через серию вопросов, на которые обучающиеся должны отвечать непосредственно в ходе лекции
лекция-дискуссия (интерактивная)	- в данной технологии применяется

лекция)	следующие активные формы обучения: дискуссия, беседа, демонстрация слайдов или учебных фильмов, мозговой штурм
лекция-визуализация	- чтение лекции сводится к связному, развернутому комментированию преподавателем подготовленных наглядных материалов, полностью раскрывающему тему данной лекции. Представленная таким образом информация может обеспечить систематизацию имеющихся у обучающихся знаний, создание проблемных ситуаций и возможности их разрешения; демонстрировать разные способы наглядности, что является важным в познавательной и профессиональной деятельности
творческое задание	- деятельность обучающихся, которая приводит к созданию продуктов творчества, которые отличаются новизной, оригинальностью, являются не только субъективно, но и объективно ценностными. Творческие методы обучения - методы активные
круглый стол	– беседа, где участвует небольшие группы обучающихся (5 человек), которые последовательно обсуждают поставленные вопросы
работа в группах (групповой тренинг)	- сравнительно новый метод интерактивного обучения. Различные ситуации, возникающие в группах и являются учебными, игровыми, для

	<p>обучаемого выступают как вполне реальные ситуации, в которых надо действовать со всей ответственностью за результат действия</p>
мозговой штурм	<p>- творческая (креативная) дискуссия, приводящаяся для того, чтобы получить как можно больше идей решения какой-то проблемы</p>
метод-проектов	<p>- педагогическая технология, ориентированная не на интеграцию фактических знаний, а на их применение и приобретение новых</p>
кейс-метод (кейс-технологии)	<p>- технология, позволяющая применить теоретические знания к решению практических задач; способствует развитию у обучающихся самостоятельного мышления, умения выслушивать и учитывать альтернативную точку зрения, аргументировано высказать свою. С помощью этого метода обучающиеся имеют возможность проявить и усовершенствовать аналитические и оценочные навыки, научиться работать в команде, находить наиболее рациональное решение поставленной проблемы</p>

6. ОЦЕНОЧНЫЕ СРЕДСТВА ДЛЯ ТЕКУЩЕГО КОНТРОЛЯ УСПЕВАЕМОСТИ И ПРОМЕЖУТОЧНОЙ АТТЕСТАЦИИ

6.1. Организация входного, текущего и промежуточного контроля обучения

Текущий контроль проводится преподавателем на каждом занятии. Он представляет собой фронтальный опрос и проверку знаний студентов по ранее данному им материалу. Текущий контроль осуществляется по всем темам обучения дисциплине

Промежуточный контроль – по итогам изучения дисциплины студенты письменно или устно выполняют контрольные задания, которые являются показателем их готовности к сдаче экзамена.

6.2. Организация контроля:

- Текущий контроль – фронтальный опрос, индивидуальные задания .
- Промежуточная аттестация – контрольные срезы

6.3. Тематика рефератов, проектов и т.п.

1. Заголовок. Общая характеристика. Функции. Примеры из практической журналистики.
2. Образные сравнения. Общая характеристика. Функции. Примеры из практической журналистики.
3. Источники прецедентных текстов. Способы применения прецедентных текстов. Общая характеристика. Функции. Примеры из практической журналистики.
4. Заголовки-цитаты. Общая характеристика. Функции. Примеры из практической журналистики.
5. Метафора. Характерные черты метафоры. Общая характеристика. Функции. Примеры из практической журналистики.
6. Публицистическая метафора. Общая характеристика. Функции. Примеры из практической журналистики.
7. Типы метафорического переноса. Общая характеристика. Функции. Примеры из практической журналистики.
8. Языковая и авторская метафоры. Общая характеристика. Функции. Примеры из практической журналистики.
9. Язык современной публицистики. Общая характеристика. Функции. Примеры из практической журналистики.
10. Метафора в языке печатных СМИ. Общая характеристика. Функции. Примеры из практической журналистики.

Из-за ограниченной возможности изучения научной литературы и источников во время аудиторных занятий студенты вынуждены изучать большое количество литературы в процессе самостоятельной работы. Итогом самостоятельного изучения является подготовка письменного доклада (реферата). Дополнительную информацию можно найти, используя систематические каталоги и тематические картотеки газетно-журнальных статей научной библиотеки университета и областной научной библиотеки и публикации в Интернете. Написание реферата является результатом углубленного самостоятельного изучения студентом научной литературы и источников по указанной теме. Реферат должен представлять собой изложение содержания группы научных, литературно-критических, аналитических статей или статей конкретного автора по определенной проблеме. Реферат должен базироваться на доказательной и логически изложенной

системе тезисов. Согласие или несогласие с авторами используемых материалов следует обосновывать как с помощью собственных доводов, так и с опорой на авторитетные научные публикации. Объем реферируемого материала 3-5 источников.

Тема реферата выбирается студентом самостоятельно в соответствии с примерным перечнем тем рефератов или по согласованию с преподавателем. При оформлении реферата следует полностью и точно соблюдать библиографические и редакторские стандарты, структура реферата должна состоять из введения, основной части, заключения и списка использованной литературы. Объем реферата 6-10 страниц компьютерного набора с полуторным интервалом, кегль 14, поля 2,5 см со всех сторон.

6.4. Курсовая работа

Не предусмотрена.

6.5. Вопросы к зачёту (4 семестр)

1. Природа жанровой дифференциации творчества.
2. Новостная журналистика.
3. Понятие «жанр» в истории культуры.
4. Причины рождения жанров в журналистике.
5. Новостная журналистика.
6. Предметно-функциональные характеристики новостной журналистики.
7. Основные жанровые модели новостных текстов.
8. Технология работы над новостными текстами.
9. Проблемно-аналитическая журналистика.
10. Предметно-функциональные характеристики проблемно-аналитической журналистики.
11. Основные жанровые модели проблемно-аналитических материалов.
12. Технология работы над проблемно-аналитическими текстами.
13. Очерковая журналистика.
14. Предметно-функциональные характеристики очерковой журналистики.
15. Основные жанровые модели очерковых текстов.
16. Основные жанровые модели очерковых текстов.
17. Технология работы над материалами очерковой журналистики.
18. Смеховая журналистика.
19. Предметно-функциональные характеристики смеховой журналистики.
20. Основные жанровые модели смеховых текстов.
21. Технология работы над текстами смеховой журналистики.
22. Культурно-просветительская журналистика.
23. Предметно-функциональные характеристики культурно-просветительской журналистики.
24. Основные жанровые модели культурно-просветительских текстов.
25. Технология работы над культурно-просветительскими текстами.
26. Интерактивная журналистика.
27. Предметно-функциональные характеристики интерактивной журналистики.
28. Основные жанровые модели интерактивной журналистики.
29. Технология работы над интерактивными текстами.
30. Значение жанра для современного журналиста.
31. Идеино-тематические особенности журналистского произведения.
32. Понятие темы журналистского произведения.
33. Понятие идеи журналистского произведения.
34. Структурно-композиционные особенности журналистского произведения.
35. Понятие элементарных выразительных средств журналистики

36. Понятие о средствах организации журналистского произведения.
37. Профессиональный анализ журналистского произведения
38. Место профессионального анализа текста в структуре деятельности журналиста. Методика анализа.
39. Критерии оценки журналистского произведения:
40. Понятие жанра в журналистике. Информационные жанры. Аналитические жанры
41. Основные жанровые модели аналитической журналистики:
42. Художественно-публицистические жанры
43. Заголовок. Заголовочный комплекс
44. Размещение заголовочного комплекса.
45. Образные сравнения. Понятие прецедентного текста
46. Формы и приемы включения прецедентных текстов в заголовки СМИ.
47. Источники прецедентных текстов. Способы применения прецедентных текстов
48. Способы трансформации заголовков-цитат
49. Публицистическая метафора. Типы метафорического переноса
50. Язык современной публицистики как коммуникативная сфера использования метафоры.

7. УЧЕБНО-МЕТОДИЧЕСКОЕ И ИНФОРМАЦИОННОЕ ОБЕСПЕЧЕНИЯ УЧЕБНОЙ ДИСЦИПЛИНЫ (МОДУЛЯ)

7.1. Основная литература

1. Гордиенко, Т. В. Журналистика и редактирование: Учебное пособие / Т.В. Гордиенко. - Москва : ИД ФОРУМ: НИЦ Инфра-М, 2013. - 176 с. (Высшее образование). ISBN 978-5-8199-0536-4. - Текст: электронный. - URL: <https://znanium.com/catalog/product/375895> - Режим доступа: по подписке.
2. Зорин, К. А. Журналистское мастерство: новостная журналистика: Учебное пособие / Зорин К.А. - Краснояр.:СФУ, 2016. - 136 с.: ISBN 978-5-7638-3509-0. - Текст: электронный. - URL: <https://znanium.com/catalog/product/978607> - Режим доступа: по подписке.
3. Тертычный, А.А. Жанры периодической печати : учеб. пособие для вузов / А.А. Тертычный. — 6-е изд., испр. и доп. — Москва : Аспект Пресс, 2017. - 320 с. - ISBN 978-5-7567-0875-2. - Текст: электронный. - URL: <https://znanium.com/catalog/product/1039125> - Режим доступа: по подписке.

7.2.Дополнительная литература

- 1.Лазутина, Г.В. Жанры журналистского творчества : учеб. пособие для студентов вузов / Г.В. Лазутина, С.С. Распопова. — Москва : Аспект Пресс, 2012. — 320 с. - ISBN 978-5-7567-0593-5. - Текст : электронный. - URL: <https://new.znanium.com/catalog/product/1038992> - Текст : электронный. - URL: <http://znanium.com/catalog/product/1038992> - Режим доступа: по подписке.
2. Правовые и этические нормы в журналистике / сост. Е.П. Прохоров. — 3-е изд., перераб. и доп. — Москва : Аспект Пресс, 2012. — 255 с. - ISBN 978-5-7567-0648-2. - Текст: электронный. - URL: <https://new.znanium.com/catalog/product/1039100> - Текст: электронный. - URL: <http://znanium.com/catalog/product/1039100> - Режим доступа: по подписке.
3. Сотникова, О.П. Интернет-издание от А до Я: руководство для веб-редактора : учеб. пособие для студентов вузов / О.П. Сотникова. — Москва: Аспект Пресс, 2014. — 160 с. -

7.3. Программное обеспечение **ВОПРОС К ИТ-отделу**

7.4. Электронные ресурсы

Электронная библиотека «Знаниум»: <https://new.znaniium.com>

Электронная библиотека «Юрайт»: <https://biblio-online.ru>

Агентство социальной информации <http://www.asi.org.ru/>

Public Journalism Network <http://pjnet.org/>

7.5. Методические указания и материалы по видам занятий

Вид самостоятельной деятельности	Методические рекомендации по организации самостоятельной работы обучающихся
1	2
Информационное сообщение	<p>Цель внеаудиторной самостоятельной работы: подготовка небольшого по объему устного сообщения для озвучивания на семинаре, практическом занятии.</p> <p>Специфика работы:</p> <ul style="list-style-type: none"> • сообщаемая информация носит характер уточнения или обобщения; • несет новизну; • отражает современный взгляд по определенным проблемам; • отличается от докладов и рефератов не только объемом информации, но и ее характером – сообщения дополняют изучаемый вопрос фактическими или статистическими материалами; • возможно письменное оформление задания, включающего элементы наглядности (иллюстрации, демонстрацию). <p>Регламент времени на озвучивание сообщения: до 5 мин.</p> <p>Роль обучающегося:</p> <ul style="list-style-type: none"> • собрать и изучить литературу по теме; • составить план или графическую структуру сообщения; • выделить основные понятия; • ввести в текст дополнительные данные, характеризующие объект изучения; • оформить текст письменно (если требуется); • сдать на контроль преподавателю и озвучить в установленный срок. <p>Критерии оценки:</p> <ul style="list-style-type: none"> • актуальность темы; • соответствие содержания теме; • глубина проработки материала; • грамотность и полнота использования источников; • наличие элементов наглядности
Подготовка	Цель внеаудиторной самостоятельной работы: создание наглядных

<p>презентаций</p>	<p>информационных пособий, выполненных с помощью мультимедийной компьютерной программы PowerPoint.</p> <p>Специфика работы:</p> <ul style="list-style-type: none"> • работа требует координации навыков обучающегося по сбору, систематизации, переработке информации, оформления ее в виде подборки материалов, кратко отражающих основные вопросы изучаемой темы, в электронном виде; • создание материалов презентаций расширяет методы и средства обработки и представления учебной информации, формирует у обучающихся навыки работы на компьютере; • материалы-презентации готовятся обучающимися в виде слайдов с использованием программы MicrosoftPowerPoint; • в качестве материалов презентаций могут быть представлены результаты любого вида внеаудиторной самостоятельной работы, по формату соответствующие режиму презентаций; • одной из форм задания может быть реферат-презентация; • данная форма выполнения самостоятельной работы отличается от написания реферата и доклада тем, что обучающийся результаты своего исследования представляет в виде презентации; • серией слайдов обучающийся передаёт содержание темы своего исследования, её главную проблему и социальную значимость; • слайды позволяют значительно структурировать содержание материала и, одновременно, заостряют внимание на логике его изложения; • происходит постановка проблемы, определяются цели и задачи, формулируются вероятные подходы её разрешения; • слайды презентации должны содержать логические схемы реферируемого материала; • обучающийся при выполнении работы может использовать картографический материал, диаграммы, графики, звуковое сопровождение, фотографии, рисунки и др.; • каждый слайд должен быть аннотирован, то есть он должен сопровождаться краткими пояснениями того, что он иллюстрирует; • во время презентации обучающийся имеет возможность делать комментарии, устно дополнять материал слайдов; • после проведения демонстрации слайдов реферата обучающийся должен дать личную оценку социальной значимости изученной проблемной ситуации и ответить на заданные вопросы. <p>Роль обучающегося:</p> <ul style="list-style-type: none"> • изучить материалы темы, выделяя главное и второстепенное; • установить логическую связь между элементами темы; • представить характеристику элементов в краткой форме; • выбрать опорные сигналы для акцентирования главной информации и отобразить в структуре работы; • оформить работу и предоставить к установленному сроку. <p>Критерии оценки:</p> <ul style="list-style-type: none"> • соответствие содержания теме; • правильная структурированность информации; • наличие логической связи изложенной информации;
---------------------------	--

	<ul style="list-style-type: none"> • эстетичность оформления, его соответствие требованиям; • работа представлена в срок
<p>Составление сводной таблицы</p>	<p>Цель внеаудиторной самостоятельной работы: систематизация объемной информации, которая сводится (обобщается) в рамки таблицы.</p> <p>Специфика работы: формирование структуры таблицы отражает склонность обучающегося к систематизации материала и развивает его умения по структурированию информации;</p> <ul style="list-style-type: none"> • краткость изложения информации характеризует способность к ее свертыванию; • в рамках таблицы наглядно отображаются как разделы одной темы (одноплановый материал), так и разделы разных тем (многоплановый материал); • таблицы создаются как помощь в изучении большого объема информации, желая придать ему оптимальную форму для запоминания; • задание чаще всего носит обязательный характер, а его качество оценивается по качеству знаний в процессе контроля; • оформляется письменно. <p>Роль обучающегося:</p> <ul style="list-style-type: none"> • изучить информацию по теме; • выбрать оптимальную форму таблицы; • информацию представить в сжатом виде и заполнить ею основные графы таблицы; • пользуясь готовой таблицей, эффективно подготовиться к контролю по заданной теме. <p>Критерии оценки:</p> <ul style="list-style-type: none"> • соответствие содержания теме; • логичность структуры таблицы; • правильный отбор информации; • наличие обобщающего (систематизирующего, структурирующего, сравнительного) характера изложения информации; • соответствие оформления требованиям; • работа сдана в срок
<p>Подготовка диаграммы</p>	<p>Цель внеаудиторной самостоятельной работы: развитие умения выделять главные элементы, устанавливать между ними соотношение, отслеживать ход развития, изменения какого-либо процесса, явления, соотношения каких-либо величин и т. д.</p> <p>Специфика работы:</p> <ul style="list-style-type: none"> • второстепенные детали описательного характера опускаются; • рисунки носят чаще схематичный характер; • в них выделяются и обозначаются общие элементы, их топографическое соотношение; • рисунком может быть отображение действия, что способствует наглядности и, соответственно, лучшему запоминанию алгоритма; • схемы и рисунки широко используются в заданиях на практических занятиях в разделе самостоятельной работы; • эти задания могут даваться всем обучающимся как обязательные для подготовки к практическим занятиям. <p>Роль обучающегося:</p> <ul style="list-style-type: none"> • изучить информацию по теме;

	<ul style="list-style-type: none"> • создать тематическую схему, иллюстрацию, график, диаграмму; • представить на контроль в установленный срок. <p>Критерии оценки:</p> <ul style="list-style-type: none"> • соответствие содержания теме; • правильная структурированность информации; • наличие логической связи изложенной информации; • аккуратность выполнения работы; • творческий подход к выполнению задания; • соблюдение сроков выполнения работ.
<p>Подготовка диаграмм и схем</p>	<p>Цель внеаудиторной самостоятельной работы: развитие умения студента выделять главные элементы, устанавливая между ними соотношение, отслеживать ход развития, изменения какого-либо процесса, явления, соотношения каких-либо величин и т. д.</p> <p>Специфика работы:</p> <ul style="list-style-type: none"> • второстепенные детали описательного характера опускаются; рисунки носят чаще схематичный характер; • в них выделяются и обозначаются общие элементы, их топографическое соотношение; • рисунком может быть отображение действия, что способствует наглядности и, соответственно, лучшему запоминанию алгоритма; • схемы и рисунки широко используются в заданиях на практических занятиях в разделе самостоятельной работы; • эти задания могут даваться всем студентам как обязательные для подготовки к практическим занятиям. <p>Роль обучающегося:</p> <ul style="list-style-type: none"> • изучить информацию по теме; • создать тематическую схему, иллюстрацию, график, диаграмму; • представить на контроль в установленный срок. <p>Критерии оценки:</p> <ul style="list-style-type: none"> • соответствие содержания теме; • правильная структурированность информации; • наличие логической связи изложенной информации; • аккуратность выполнения работы; • творческий подход к выполнению задания; • соблюдение сроков выполнения работ.

7.6. Критерии оценки

Оценка на зачете – «ЗАЧТЕНО» / «НЕ ЗАЧТЕНО».

При выставлении оценки «зачтено» учитываются результаты выполнения заданий, активность студентов на занятиях. На зачете студент должен продемонстрировать знания теоретического характера, умение ответить на поставленные вопросы, методику работы с научным материалом по данной учебной дисциплине, работу с книгой, справочной литературой, способность работать с другими источниками информации и применять на практике приемы анализа информации, высокий уровень владения языковой, речевой и социокультурной компетенциями.

Оценка «зачтено» выставляется студенту, который прочно усвоил предусмотренный программный материал; правильно, аргументировано ответил на все вопросы, с приведением примеров; показал глубокие систематизированные знания,

владеет приемами рассуждения и сопоставляет материал из разных источников: теорию связывает с практикой, другими темами данного курса, других изучаемых предметов.

Обязательным условием выставленной оценки является правильная речь в умеренном темпе.

Дополнительным условием получения оценки «зачтено» могут стать хорошие успехи при выполнении дополнительных самостоятельных заданий, систематическая активная работа на практических занятиях.

Оценка «не зачтено» выставляется студенту, который не справился с 50% вопросов и заданий, в ответах на вопросы допустил существенные ошибки. Не может ответить на дополнительные вопросы, предложенные преподавателем.

8. МАТЕРИАЛЬНО-ТЕХНИЧЕСКОЕ ОБЕСПЕЧЕНИЕ УЧЕБНОЙ ДИСЦИПЛИНЫ (МОДУЛЯ)

Сведения о материально-техническом обеспечении дисциплины

№п/п	Наименование оборудованных учебных кабинетов, лабораторий	Перечень оборудования и технических средств обучения
1	Аудитория №402	11 компьютеров Системный блок 1: Процессор Intel(R) Core(TM) i5-4570 CPU @ 3.20GHz 8192 ОЗУ HDD Объем: 500 ГБ Монитор Benq G922HDA- 22 дюйма Системный блок 2: Процессор Intel(R) Core(TM) i5-4170 CPU @ 3.70GHz 4096 МБ ОЗУ; HDD Объем: 500 ГБ Монитор DELL 178FP Системный блок 3: Процессор Intel(R) Core(TM) i3-6100 CPU @ 3.70GHz 4096 МБ ОЗУ; SSD Объем: 120 ГБ Монитор Samsung 940NW Акустическая система 2.0 Интерактивная доска Smart Board Проектор Epson EH-TW535W
2	Аудитория №403	Системный блок: Процессор Intel® Pentium®Dual-Core E2180 2048 ОЗУ; 320 HDD Монитор АОС 2470W Проектор Epson EH-TW5300 с акустической системой
3	Аудитория №405	Системный блок: Процессор Intel® Pentium®Dual-Core E2180 2048 ОЗУ; 320 HDD Монитор АОС 2470W Проектор Epson EH-TW5300 с акустической системой
4	Аудитория №302	11 компьютеров Системный блок: Процессор Intel(R) Core(TM) i3-2100 CPU @ 3.10GHz 4096 МБ ОЗУ; HDD Объем: 320 ГБ Монитор Acer P206HL - 20 дюймов Акустическая система Sven Интерактивная доска Smart Board

		Проектор Epson EH-TW535W
5	Аудитория №303	Системный блок: Процессор Intel® Pentium®Dual-Core E5200 2048 ОЗУ; 320 HDD Монитор Samsung SyncMaster 940NW Акустическая система Sven Проектор Nec M260W
6	Аудитория №305	Системный блок: Процессор Intel® Core™2 Duo E8500 2048 ОЗУ; 250 HDD Монитор Samsung SyncMaster 940NW Акустическая система Sven Проектор Nec M260W
7	Аудитория №306	12 компьютеров Системный блок: Процессор Intel(R) Core(TM) i5-2400 CPU @ 3.10GHz 8192 ОЗУ; HDD Объем: 500 ГБ Монитор DELL EX231W - 24 дюйма Интерактивная доска Elite Panaboard UB-T880W с акустической системой Проектор Epson EB-440W
8	Аудитория №308	Системный блок: Процессор Intel(R) Core(TM) i5-2400 CPU @ 3.10GHz; 8192 ОЗУ HDD Объем: 500 ГБ Монитор DELL EX231W - 24 дюйма Интерактивная доска Elite Panaboard UB-T880W с акустической системой Проектор Epson EB-440W
9	Аудитория №2-120	Системный блок: Процессор Intel® Core™2 Duo E8500 2048 ОЗУ\$ 250 HDD Монитор Samsung SyncMaster 940NW Акустическая система Sven Проектор Nec M260W
10	Аудитория №109	11 компьютеров Системный блок: Процессор Intel(R) Core(TM) i5-6400 CPU @ 2.70GHz 4096 МБ ОЗУ SSD Объем: 120 ГБ Монитор Philips PHL 243V5 - 24 дюйма Акустическая система Sven Интерактивная доска Smart Board Проектор Epson EH-TW535W
11	Аудитории № 309, 310, 311, 410, 411	Проектор переносной Epson EB-5350 (1080p)– 1 шт. Экран переносной Digis 180x180 – 1 шт. Ноутбук HP ProBook 640 G3 (Intel Core i5 7200U, 4gb RAM, 250 SSD) – 1 шт.

8.1. ПО учебного процесса:

№	Наименование продукта	Кол -во	Номер лицензии	Основание
---	-----------------------	------------	-------------------	-----------

1	Adobe Premiere CS6 Academic Edition	5	12867825	Сублицензионный договор № 49489/МОС3806
2	Adobe Design Standart 5 AcademicEdition License RU	15	8667918	Договор-оферта № Tr017922 от 06.04.2011
3	Microsoft Volume License		48457427	Договор-оферта № Tr017922 от 06.04.2011
	Applications - Office Standard 2010	25	*	
4	Microsoft Volume License		45411627	гос. Контракт № 14/09 от 14.04.2009
	Applications - Office Professional Plus 2007	13	*	
	Applications - Office Standard 2007	50	*	