


Федеральное государственное бюджетное образовательное учреждение инклюзивного
высшего образования
«Московский государственный гуманитарно-экономический университет»
Факультет Социологии и журналистики
Кафедра Журналистики и редакционно-издательских технологий

УТВЕРЖДАЮ
Проректор по учебно-методической
работе

Сахарчук Е.С.
«27» апреля 2022 г.

МЕТОДИЧЕСКИЕ РЕКОМЕНДАЦИИ К ОСВОЕНИЮ УЧЕБНОЙ ДИСЦИПЛИНЫ
СОВРЕМЕННЫЕ МЕДИАЭФИРЫ:
СТРУКТУРА, ЖАНРЫ, АУДИТОРНЫЙ АСПЕКТ

образовательная программа направления подготовки
42.03.02 Журналистика
шифр, наименование

Направленность (профиль)
Интернет-журналистика

Квалификация (степень) выпускника: бакалавр


Форма обучения: очная, очно-заочная

Курс 1, семестр 2

Москва
2022

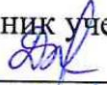
Методические рекомендации разработаны на основании федерального государственного образовательного стандарта высшего образования – бакалавриат по направлению подготовки 42.03.02 Журналистика, утвержденного приказом Министерства образования и науки Российской Федерации № 524 от 08 июня 2017 г. Зарегистрировано в Минюсте России 29 июня 2017 года № 47219.

Разработчик методических рекомендаций: доцент кафедры журналистики и редакционно-издательских технологий


_____ место работы, занимаемая должность
Лебедева С.Э. _____ 21.04 _____ 2022 г.
подпись Ф.И.О. Дата

Методические рекомендации утверждены на заседании кафедры _____ ЖиРИТ _____
(протокол № 8 от « 21 » _____ апреля _____ 2022 г.)

на заседании Учебно-методического совета МГГЭИ
(протокол № 1 от « 27 » _____ апреля _____ 2022 _____ г.)

Начальник учебно-методического управления

_____ И.Г. Дмитриева
« 27 » _____ апреля 2022 г.

Начальник методического отдела

_____ Д.Е. Гапеенок
« 27 » _____ апреля 2022 г.

Декан факультета

_____ С.Н. Лещинская
« 27 » _____ апреля 2022 г.

Содержание

1. **АННОТАЦИЯ/ВВЕДЕНИЕ**
2. **МЕТОДИЧЕСКИЕ РЕКОМЕНДАЦИИ К ЛЕКЦИЯМ**
3. **МЕТОДИЧЕСКИЕ РЕКОМЕНДАЦИИ К ПРАКТИЧЕСКИМ ЗАНЯТИЯМ**
4. **МЕТОДИЧЕСКИЕ РЕКОМЕНДАЦИИ К ЛАБОРАТОРНЫМ РАБОТАМ***
5. **МЕТОДИЧЕСКИЕ РЕКОМЕНДАЦИИ К САМОСТОЯТЕЛЬНОЙ РАБОТЕ**

АННОТАЦИЯ

Настоящие методические рекомендации разработаны для обучающихся 1 курса очной формы обучения с учетом ФГОС ВО и рабочей программы дисциплины «Современные медиаэфиры».

Целью освоения дисциплины «Современные медиаэфиры: структура, жанры, аудиторный аспект» является формирование представления о специфике современных медиаэфиров, их структуре, жанрах, аудитории.

Задачи дисциплины «Современные медиаэфиры: структура, жанры, аудиторный аспект»:

- дать представление о современной системе интернет-вещания;
- познакомить с современными жанрами и форматами эфиров.

В результате изучения дисциплины студент должен:

знать:

- принципы сбора, отбора и обобщения информации, методики системного подхода для решения профессиональных задач;
- необходимые для осуществления профессиональной деятельности правовые нормы и методологические основы принятия управленческого решения..

уметь:

- анализировать и систематизировать разнородные данные, оценивать эффективность процедур анализа проблем и принятия решений в профессиональной деятельности;
- анализировать альтернативные варианты решений для достижения намеченных результатов; разрабатывать план, определять целевые этапы и основные направления работ;
- распределять свои трудовые ресурсы в соответствии с решаемыми профессиональными задачами и возникающими обстоятельствами

владеть:

- навыками научного поиска и практической работы с информационными источниками; методами принятия решений;
- методиками разработки цели и задач проекта; методами оценки продолжительности и стоимости проекта, а также потребности в ресурсах;
- распределением своих трудовых ресурсов в соответствии с решаемыми профессиональными задачами и возникающими обстоятельствами.

МЕТОДИЧЕСКИЕ РЕКОМЕНДАЦИИ К ЛЕКЦИЯМ

по дисциплине «Современные медиаэфиры: структура, жанры, аудиторный аспект»

Тема 1.

Лекция. Предмет и задачи курса. Медiateкст на телеэкране: базовые характеристики.

Практическое занятие. Предмет и задачи курса. Теория жанров в журналистике. Аспекты теории жанров журналистики и их научного исследования. Жанр и форма на телевидении. Тенденции развития телевизионных жанров в условиях медиакультуры и модернизации. Медiateкст на телеэкране: базовые характеристики. Понятие медiateкста, Прагматический и коммуникативно-когнитивный подходы к анализу текста на телеэкране. Структура телевизионного текста. Выразительные средства телевидения и телетекст. Взаимодействие автора текста и аудитории телеканала: психологический и когнитивный аспекты взаимодействия. Телевизионный дискурс: особенности определения и функционирования.

Самостоятельная работа. Подготовка к практическому занятию, контрольной работе, экзамену.

Форма контроля – опрос.

Тема 2.

Лекция. Функции жанров на телевидении. Амплуа телевизионного журналиста (репортер, интервьюер, комментатор, обозреватель, модератор, шоумен, ведущий новостей).

Практическое занятие. Функции жанров на телевидении. Понятие жанра в журналистике, его специфические и характерные черты. Форма и жанр: специальное и частное. Жанровая система как основание для творческой деятельности и функционирования телеканала. Разновидности телевизионных жанров. Дифференциация жанровых форм: обоснование и типологические признаки. Три группы жанров на телевидении: информационные, аналитические, документально-художественные на телеэкране. Жанровые формы. Семь амплуа телевизионного журналиста: репортер, интервьюер, комментатор, обозреватель, модератор, шоумен, ведущий новостей. Особенности и ролевые характеристики. Подходы к изучению поведения журналиста на телеэкране и обусловленность его жанровой спецификой телепрограмм.

Самостоятельная работа. Подготовка к практическому занятию, контрольной работе, экзамену.

Форма контроля. – опрос.

Тема 3.

Лекция. Новостная и аналитическая тележурналистика.

Практическое занятие. Новостная тележурналистика. Новость на телеэкране: малые формы. Понятие видеосюжета. Особенность его структуры: моножанровый и полижанровый характер. Интервью в сюжете на телевидении: двойственность жанра и метода. Задачи, решаемые журналистом в новостном сюжете. Критерии оценки телевизионного сюжета. Методика балльно-рейтинговой оценки. Репортаж и репортер на телеэкране. Разновидности репортажей на современном телевидении: морфологический подход. Специфика подготовки и оценки специального репортажа. Специальный репортаж как форма вещания. Интервью как метод и форма вещания. Специфика структуры интервью и принципиальные отличия интервью на телевидении. Языковые особенности новостной тележурналистики. Аналитическая журналистика на телевидении. Обозреватель и обозрение на телевидении. Разновидности жанров аналитической журналистики на современных телеканалах России и в зарубежных СМИ. Функции аналитических жанров на телевидении. Задачи журналиста и практика исследования телевизионной аналитической публицистики. Язык аналитического обозревателя.

Самостоятельная работа. Подготовка к практическому занятию, контрольной работе, экзамену.

Форма контроля – опрос.

Тема 4.

Лекция. Журналист как автор телевизионного текста в заданном жанре. Этика и жанры на телевидении.

Практическое занятие. Журналист как автор телевизионного текста в заданном жанре. Специфика выбора формы и структурный анализ жанра. Социально-психологические характеристики и факторы, влияющие на качество и эффективность представленных жанровых форм на российском телевидении. Методики и подходы к оценке жанровой структуры телеэфира. Этика и жанры на телевидении. Медиаэтика как фактор развития жанровых форм на телевизионном экране. Кодексы этики как форма регуляции поведения журналиста на телеэкране. Принципы экранного поведения журналиста и зависимость от них жанровых форм, используемых в различных телепрограммах. Правила этики и правила жанров на телевидении.

Самостоятельная работа. Подготовка к практическому занятию, контрольной работе, экзамену. Подготовка доклада с презентацией: «Очистка и верификация данных».

Форма контроля – опрос.

Тема 5. Лекция. Модели взаимодействия телевидения с аудиторией

Практическое занятие. Модели коммуникации телеканалов с аудиторией. Способы формирования и изучения телеаудитории. Интерактивное взаимодействие телеканала и аудитории.

Самостоятельная работа.

Подготовка к практическому занятию, контрольной работе, экзамену.

Форма контроля – опрос.

МЕТОДИЧЕСКИЕ РЕКОМЕНДАЦИИ К ЛЕКЦИОННЫМ ЗАНЯТИЯМ

по дисциплине «Современные медиаэфир: структура, жанры, аудиторный аспект»

Вид образовательной технологии	Содержание технологии
проблемная лекция	- лекции, на которой новое знание вводится через проблемность вопроса, задачи или ситуации. Процесс познания обучающихся в сотрудничестве и диалоге с преподавателем приближается к исследовательской деятельности. Содержание проблемы раскрывается путем организации поиска ее решения или суммирования и анализа традиционных и современных точек зрения
лекция-беседа	- содержание такой лекции подается через серию вопросов, на которые обучающиеся должны отвечать непосредственно в ходе лекции
лекция-дискуссия (интерактивная лекция)	- в данной технологии применяется следующие активные формы обучения: дискуссия, беседа, демонстрация слайдов или учебных фильмов, мозговой штурм
лекция-визуализация	- чтение лекции сводится к связному, развернутому комментированию преподавателем подготовленных наглядных материалов, полностью раскрывающему тему данной лекции. Представленная таким образом информация может обеспечить систематизацию имеющихся у обучающихся знаний, создание проблемных ситуаций и возможности их разрешения; продемонстрировать разные способы наглядности, что является важным в познавательной и профессиональной деятельности
творческое задание	- деятельность обучающихся, которая приводит к созданию продуктов творчества, которые отличаются новизной, оригинальностью, являются не только субъективно, но и объективно ценностными. Творческие методы обучения - методы активные
круглый стол	– беседа, где участвуют небольшие группы обучающихся (5 человек), которые последовательно обсуждают поставленные вопросы
работа в группах (групповой тренинг)	- сравнительно новый метод интерактивного обучения. Различные ситуации, возникающие в группах и являются учебными, игровыми, для обучаемого выступают как вполне реальные ситуации, в которых надо действовать со всей ответственностью за

	результат действия
мозговой штурм	- творческая (креативная) дискуссия, приводящаяся для того, чтобы получить как можно больше идей решения какой-то проблемы
метод-проектов	- педагогическая технология, ориентированная не на интеграцию фактических знаний, а на их применение и приобретение новых
кейс-метод (кейс-технологии)	- технология, позволяющая применить теоретические знания к решению практических задач; способствует развитию у обучающихся самостоятельного мышления, умения выслушивать и учитывать альтернативную точку зрения, аргументировано высказать свою. С помощью этого метода обучающиеся имеют возможность проявить и усовершенствовать аналитические и оценочные навыки, научиться работать в команде, находить наиболее рациональное решение поставленной проблемы

МЕТОДИЧЕСКИЕ РЕКОМЕНДАЦИИ К ПРАКТИЧЕСКИМ ЗАНЯТИЯМ

по дисциплине «Современные медиаэффиры: структура, жанры, аудиторный аспект»

Вид образовательной технологии	Содержание технологии
творческое задание	- деятельность обучающихся, которая приводит к созданию продуктов творчества, которые отличаются новизной, оригинальностью, являются не только субъективно, но и объективно ценностными. Творческие методы обучения - методы активные
круглый стол	– беседа, где участвует небольшие группы обучающихся (5 человек), которые последовательно обсуждают поставленные вопросы
работа в группах (групповой тренинг)	- сравнительно новый метод интерактивного обучения. Различные ситуации, возникающие в группах и являются учебными, игровыми, для обучаемого выступают как вполне реальные ситуации, в которых надо действовать со всей ответственностью за результат действия
мозговой штурм	- творческая (креативная) дискуссия, приводящаяся для того, чтобы получить как можно больше идей решения какой-то проблемы
метод-проектов	- педагогическая технология, ориентированная не на интеграцию фактических знаний, а на их применение и приобретение новых
кейс-метод (кейс-технологии)	- технология, позволяющая применить теоретические знания к решению практических задач; способствует развитию у обучающихся самостоятельного мышления, умения выслушивать и учитывать альтернативную точку зрения, аргументировано высказать свою. С помощью этого метода обучающиеся имеют возможность проявить и усовершенствовать аналитические и оценочные навыки, научиться работать в команде, находить наиболее рациональное решение поставленной проблемы

МЕТОДИЧЕСКИЕ РЕКОМЕНДАЦИИ ПО ТЕКУЩЕМУ КОНТРОЛЮ

Текущий контроль осуществляется в повседневной учебной работе и выражается в систематических наблюдениях преподавателя за учебно-познавательной деятельностью студента на каждом уроке.

Главная цель текущего контроля - оперативное получение объективных данных об уровне знаний студентов и качестве учебно-воспитательной работы на уроке. Полученная во время поурочного наблюдения информация о том, как студенты усваивают учебный материал, как формируются их умения и навыки, помогает преподавателю наметить рациональные методы и приемы учебной работы. Правильно дозировать материал, находить оптимальные формы учебной работы студентов, осуществлять постоянное руководство их учебной деятельностью, активизировать внимание и пробуждать интерес к изучаемому.

Текущий контроль по дисциплине по дисциплине «Журналистика данных» осуществляется в форме рефератов и решения кейс-задач.

МЕТОДИЧЕСКИЕ РЕКОМЕНДАЦИИ К САМОСТОЯТЕЛЬНОЙ РАБОТЕ

Методические указания и материалы по видам занятий

по дисциплине «Современные медиаэфир: структура, жанры, аудиторный аспект»

Вид самостоятельной деятельности	Методические рекомендации по организации самостоятельной работы обучающихся
1	2
Информационное сообщение	<p>Цель внеаудиторной самостоятельной работы: подготовка небольшого по объему устного сообщения для озвучивания на семинаре, практическом занятии.</p> <p>Специфика работы:</p> <ul style="list-style-type: none">• сообщаемая информация носит характер уточнения или обобщения;• несет новизну;• отражает современный взгляд по определенным проблемам;• отличается от докладов и рефератов не только объемом информации, но и ее характером – сообщения дополняют изучаемый вопрос фактическими или статистическими материалами;• возможно письменное оформление задания, включающего элементы наглядности (иллюстрации, демонстрацию). <p>Регламент времени на озвучивание сообщения: до 5 мин.</p> <p>Роль обучающегося:</p> <ul style="list-style-type: none">• собрать и изучить литературу по теме;• составить план или графическую структуру сообщения;• выделить основные понятия;• ввести в текст дополнительные данные, характеризующие объект изучения;• оформить текст письменно (если требуется);• сдать на контроль преподавателю и озвучить в установленный срок.

	<p>Критерии оценки:</p> <ul style="list-style-type: none"> • актуальность темы; • соответствие содержания теме; • глубина проработки материала; • грамотность и полнота использования источников; • наличие элементов наглядности
<p>Подготовка презентаций</p>	<p>Цель внеаудиторной самостоятельной работы: создание наглядных информационных пособий, выполненных с помощью мультимедийной компьютерной программы PowerPoint.</p> <p>Специфика работы:</p> <ul style="list-style-type: none"> • работа требует координации навыков обучающегося по сбору, систематизации, переработке информации, оформления ее в виде подборки материалов, кратко отражающих основные вопросы изучаемой темы, в электронном виде; • создание материалов презентаций расширяет методы и средства обработки и представления учебной информации, формирует у обучающихся навыки работы на компьютере; • материалы-презентации готовятся обучающимися в виде слайдов с использованием программы MicrosoftPowerPoint; • в качестве материалов презентаций могут быть представлены результаты любого вида внеаудиторной самостоятельной работы, по формату соответствующие режиму презентаций; • одной из форм задания может быть реферат-презентация; • данная форма выполнения самостоятельной работы отличается от написания реферата и доклада тем, что обучающийся результаты своего исследования представляет в виде презентации; • серией слайдов обучающийся передаёт содержание темы своего исследования, её главную проблему и социальную значимость; • слайды позволяют значительно структурировать содержание материала и, одновременно, заостряют внимание на логике его изложения; • происходит постановка проблемы, определяются цели и задачи, формулируются вероятные подходы её разрешения; • слайды презентации должны содержать логические схемы реферируемого материала; • обучающийся при выполнении работы может использовать картографический материал, диаграммы, графики, звуковое сопровождение, фотографии, рисунки и др.; • каждый слайд должен быть аннотирован, то есть он должен сопровождаться краткими пояснениями того, что он иллюстрирует; • во время презентации обучающийся имеет возможность делать комментарии, устно дополнять материал слайдов; • после проведения демонстрации слайдов реферата обучающийся должен дать личную оценку социальной значимости изученной проблемной ситуации и ответить на заданные вопросы. <p>Роль обучающегося:</p> <ul style="list-style-type: none"> • изучить материалы темы, выделяя главное и второстепенное; • установить логическую связь между элементами темы; • представить характеристику элементов в краткой форме;

	<ul style="list-style-type: none"> • выбрать опорные сигналы для акцентирования главной информации и отобразить в структуре работы; • оформить работу и предоставить к установленному сроку. <p>Критерии оценки:</p> <ul style="list-style-type: none"> • соответствие содержания теме; • правильная структурированность информации; • наличие логической связи изложенной информации; • эстетичность оформления, его соответствие требованиям; • работа представлена в срок
<p>Составление сводной таблицы</p>	<p>Цель внеаудиторной самостоятельной работы: систематизация объемной информации, которая сводится (обобщается) в рамки таблицы.</p> <p>Специфика работы: формирование структуры таблицы отражает склонность обучающегося к систематизации материала и развивает его умения по структурированию информации;</p> <ul style="list-style-type: none"> • краткость изложения информации характеризует способность к ее свертыванию; • в рамках таблицы наглядно отображаются как разделы одной темы (одноплановый материал), так и разделы разных тем (многоплановый материал); • таблицы создаются как помощь в изучении большого объема информации, желая придать ему оптимальную форму для запоминания; • задание чаще всего носит обязательный характер, а его качество оценивается по качеству знаний в процессе контроля; • оформляется письменно. <p>Роль обучающегося:</p> <ul style="list-style-type: none"> • изучить информацию по теме; • выбрать оптимальную форму таблицы; • информацию представить в сжатом виде и заполнить ею основные графы таблицы; • пользуясь готовой таблицей, эффективно подготовиться к контролю по заданной теме. <p>Критерии оценки:</p> <ul style="list-style-type: none"> • соответствие содержания теме; • логичность структуры таблицы; • правильный отбор информации; • наличие обобщающего (систематизирующего, структурирующего, сравнительного) характера изложения информации; • соответствие оформления требованиям; • работа сдана в срок
<p>Подготовка диаграммы</p>	<p>Цель внеаудиторной самостоятельной работы: развитие умения обучающегося выделять главные элементы, устанавливать между ними соотношение, отслеживать ход развития, изменения какого-либо процесса, явления, соотношения каких-либо величин и т. д.</p> <p>Специфика работы:</p> <ul style="list-style-type: none"> • второстепенные детали описательного характера опускаются; • рисунки носят чаще схематичный характер; • в них выделяются и обозначаются общие элементы, их топографическое соотношение;

	<ul style="list-style-type: none"> • рисунком может быть отображение действия, что способствует наглядности и, соответственно, лучшему запоминанию алгоритма; • схемы и рисунки широко используются в заданиях на практических занятиях в разделе самостоятельной работы; • эти задания могут даваться всем обучающимся как обязательные для подготовки к практическим занятиям. <p>Роль обучающегося:</p> <ul style="list-style-type: none"> • изучить информацию по теме; • создать тематическую схему, иллюстрацию, график, диаграмму; • представить на контроль в установленный срок. <p>Критерии оценки:</p> <ul style="list-style-type: none"> • соответствие содержания теме; • правильная структурированность информации; • наличие логической связи изложенной информации; • аккуратность выполнения работы; • творческий подход к выполнению задания; • соблюдение сроков выполнения работ.
<p>Подготовка диаграмм и схем</p>	<p>Цель внеаудиторной самостоятельной работы: развитие умения студента выделять главные элементы, устанавливать между ними соотношение, отслеживать ход развития, изменения какого-либо процесса, явления, соотношения каких-либо величин и т. д.</p> <p>Специфика работы:</p> <ul style="list-style-type: none"> • второстепенные детали описательного характера опускаются; рисунки носят чаще схематичный характер; • в них выделяются и обозначаются общие элементы, их топографическое соотношение; • рисунком может быть отображение действия, что способствует наглядности и, соответственно, лучшему запоминанию алгоритма; • схемы и рисунки широко используются в заданиях на практических занятиях в разделе самостоятельной работы; • эти задания могут даваться всем студентам как обязательные для подготовки к практическим занятиям. <p>Роль обучающегося:</p> <ul style="list-style-type: none"> • изучить информацию по теме; • создать тематическую схему, иллюстрацию, график, диаграмму; • представить на контроль в установленный срок. <p>Критерии оценки:</p> <ul style="list-style-type: none"> • соответствие содержания теме; • правильная структурированность информации; • наличие логической связи изложенной информации; • аккуратность выполнения работы; • творческий подход к выполнению задания; • соблюдение сроков выполнения работ.

ВИДЫ КОНТРОЛЯ САМОСТОЯТЕЛЬНОЙ РАБОТЫ

по дисциплине «Современные медиаэфиры: структура, жанры, аудиторный аспект»

Вид	Методические рекомендации по организации самостоятельной
------------	---

самостоятельн ой деятельности	работы обучающихся
1	2
Круглый стол	<p>Цель: раскрыть широкий спектр мнений по выбранной для обсуждения проблеме с разных точек зрения, обсудить неясные и спорные моменты, связанные с данной проблемой, и достичь консенсуса</p> <p>Задачи: мобилизация и активизация участников на решение конкретных актуальных проблем.</p> <p>Функции коллоквиума:</p> <ol style="list-style-type: none"> 1. Персофиницировать информацию (участники во время дискуссии высказывают не общую, а личностную точку зрения). К подобной информации необходимо относиться особенно вдумчиво, выбирая крупницы ценного и реалистического, сопоставляя их с мнениями других участников (дискутантов). 2. Коммуникативная, что соответствует атмосфере эмоциональной заинтересованности и интеллектуального творчества. <p>Методика организации и проведения «круглого стола»: выделяются три этапа в организации и проведении круглого стола: подготовительный, дискуссионный и завершающий (постдискуссионный).</p> <p><i>1 Подготовительный этап включает:</i></p> <ul style="list-style-type: none"> • выбор проблемы (проблема должна быть острой, актуальной, имеющей различные пути решения). Выбранная для обсуждения проблема может носить междисциплинарный характер, она должна представлять практический интерес для аудитории с точки зрения развития профессиональных компетенций; • подбор модератора (модератор руководит круглым столом, поэтому должен на высоком уровне владеть искусством создания доверительной атмосферы и поддержания дискуссии, а также методом наращивания информации); • подбор дискутантов. Состав участников круглого стола может быть расширен путём привлечения представителей органов исполнительной власти, профессиональных сообществ и других организационных структур; • подготовка сценария (проведение круглого стола по заранее спланированному сценарию позволяет избежать спонтанности и хаотичности в работе круглого стола). <p>Сценарий предполагает:</p> <ul style="list-style-type: none"> • определение понятийного аппарата (тезауруса); • краткую содержательную вступительную речь модератора, в которой объявляется тема и спектр затрагиваемых в ее рамках проблем, контекст желаемого обсуждения; • перечень вопросов дискуссионного характера (до 15 формулировок); • разработку «домашних заготовок» ответов, подчас противоречивых неординарных с использованием репрезентативной выборки информации; • заключительную речь модератора. <p>• оснащение помещения стандартным оборудованием (аудиовидеотехникой), а также мультимедийными средствами с целью поддержания деловой и творческой атмосферы;</p> <p>• консультирование участников (позволяет выработать у большинства участников определенные убеждения, которые в дальнейшем будут ими</p>

	<p>отстаиваться);</p> <ul style="list-style-type: none"> • подготовка необходимых материалов (на бумажном или электронном носителях): это могут быть статистические данные, материалы экспресс-опроса, проведённого анализа имеющейся информации с целью обеспечения участников и слушателей круглого стола. <p><i>II Дискуссионный этап состоит из:</i> выступления модератора, в котором даётся определение проблем и понятийного аппарата (тезауруса), устанавливается регламент, правила общей технологии занятия в форме круглого стола и информирование об общих правилах коммуникации. К общим правилам коммуникации относятся рекомендации:</p> <ul style="list-style-type: none"> • избегай общих фраз; • ориентируйся на цель (задачу); • умей слушать; • будь активен в беседе; • будь краток; • осуществляй конструктивную критику; • не допускай оскорбительных замечаний в адрес собеседника. <p>Ведущий должен действовать директивно, жёстко ограничивая во времени участников круглого стола.</p> <ul style="list-style-type: none"> • проведения «информационной атаки»: участники высказываются в определённом порядке, оперируя убедительными фактами, иллюстрирующими современное состояние проблемы. • выступления дискуссионщиков и выявления существующих мнений на поставленные вопросы, акцентирования внимания на оригинальные идеи. <p>С целью поддержания остроты дискуссии рекомендуется формулировать дополнительные вопросы;</p> <ul style="list-style-type: none"> • ответов на дискуссионные вопросы; • подведения модератором мини-итога по выступлениям и дискуссии: формулирование основных выводов о причинах и характере разногласий по исследуемой проблеме, способах их преодоления, о системе мер решения данной проблемы. <p><i>III Завершающий (постдискуссионный) этап включает:</i></p> <ul style="list-style-type: none"> • подведение заключительных итогов ведущим; • выработку рекомендаций или решений; • установление общих результатов проводимого мероприятия.
<p>Коллоквиум</p>	<p>Коллоквиум – вид учебно-теоретических занятий, представляющий собой групповое обсуждение под руководством преподавателя достаточно широкого круга проблем, например, относительно самостоятельного большого раздела лекционного или практического курса</p> <p>Цель: развитие регуляции учебной деятельности студентов, саморегуляции эмоциональных и мыслительных состояний</p> <p>Задачи: закрепление, углубление и расширение знаний студентов по самостоятельно изученным вопросам; развитие навыков реферирования, учебного исследования, самостоятельной подготовки и выступления с докладом, сообщением; формирование опыта работы с источниками информации, оформление рефератов, докладов, эссе.</p> <p>Функции коллоквиума: - мотивационно-организующая - инициирует самостоятельную работу студентов, предполагает активное участие студентов в освоении учебного курса или первоисточников;</p>

	<p>- контрольно-обучающая - создаёт условия для диагностики усвоения по определенной теме (ответы на теоретические вопросы, подготовка реферата, доклада, сообщения, контрольные работы и т. д.).</p> <p>Требования к подготовке и проведению коллоквиума:</p> <ol style="list-style-type: none"> 1. Минимальное количество часов, отводимое на коллоквиум, не может быть менее 2 часов на одну группу. Как правило, коллоквиум проводится в рамках 2 - 4 часов аудиторного времени. 2. Материал программы учебной дисциплины (часть, раздел, темы), отнесенный к коллоквиуму, должен по трудоемкости освоения 10 студентом составлять 25-30% от всего объема трудозатрат по данной дисциплине и в дальнейшем не выносится на экзамен. 3. При подготовке к коллоквиуму преподаватель обязан: <ul style="list-style-type: none"> • определить задачи, круг обсуждаемых вопросов, практических заданий, время проведения; • подобрать литературу для студентов; • консультировать обучающихся по ходу подготовки коллоквиума и проверять их готовность; • заранее объявить дату, тему и план коллоквиума. 4. Методическое обеспечение коллоквиума должно содержать следующие обязательные компоненты: <ul style="list-style-type: none"> • формулировки темы и вопросов, заданий по освоению её содержания; • требования к заданиям и умениям, которые должен продемонстрировать обучающийся при освоении содержания данной темы; • списки обязательной и дополнительной литературы, перечень интернет-ресурсов; • терминологический минимум, который должен освоить обучающийся при самостоятельном изучении темы; • методические указания по освоению содержания представленной темы; • разработанный и утвержденный уровень компетенций; • критерии оценки ответов на коллоквиуме. <p>Критерии работы:</p> <p>На коллоквиуме студент должен продемонстрировать, что он:</p> <ul style="list-style-type: none"> • знает содержание и структуру работы, отдельных её глав и параграфов (если на коллоквиум выносится отдельный труд); • уяснил логику изложения материала; • умеет выделить узловые идеи и положения; • умеет обобщать материал с помощью схем, таблиц, вопросов и делать записи прочитанного (сделать выписки, составить план, тезисы, аннотацию, резюме, конспект); • видит связь изучаемой теории с практикой; • имеет собственное мнение о прочитанном.
--	---

МЕТОДИЧЕСКИЕ РЕКОМЕНДАЦИИ ПО ИТоговОМУ КОНТРОЛЮ
по дисциплине «Современные медиаэфирЫ: структура, жанры, аудиторный аспект»

Главная задача контроля заключается в обеспечении высокого уровня знаний студентов, прочности практических навыков.

Контроль непосредственно связан с процессом усвоения знаний. В этом случае он выполняет роль обратной связи.

Вид итогового контроля	Методические рекомендации по подготовке к итоговому контролю
зачет	<p>Зачет проводится устно или письменно по решению преподавателя, в объеме учебной программы. Зачет может быть <i>обычным</i> или <i>дифференцированным</i> (с оценкой).</p> <p>Дифференцированный зачет как форма промежуточного контроля и организации обучения служит приемом проверки степени усвоения учебного материала и лекционных занятий, качества усвоения обучающимися отдельных разделов учебной программы, сформированных умений и навыков.</p> <p>Преподаватель вправе задать дополнительные вопросы, помогающие выяснить степень знаний обучающегося в пределах учебного материала, вынесенного на зачет.</p> <p>Зачет по дисциплине может проводиться в форме ответов на вопросы, тестирования либо защиты мультимедийного проекта.</p> <p>Подготовка обучающегося к зачету включает в себя три этапа:</p> <ul style="list-style-type: none"> - самостоятельная работа в течение процесса обучения; - непосредственная подготовка в дни, предшествующие зачету по темам курса; - подготовка к ответу на вопросы (при устной или письменной форме проведения дифференцированного зачета). <p>Литература для подготовки к зачету рекомендуется преподавателем.</p> <p>Результаты сдачи зачета оцениваются</p> <p><i>при обычном зачете:</i> отметками «зачет» или «незачет»;</p> <p><i>при дифференцированном зачете:</i> отметками «отлично», «хорошо», «удовлетворительно», «неудовлетворительно».</p> <p><i>Критерии оценки на зачете:</i></p> <ul style="list-style-type: none"> • степень владения материалом; • осознанность и обобщенный уровень ответа; • свободное оперирование терминами; • умение раскрыть имеющийся у него практический опыт с точки зрения теории; • определение своей позиции и точки зрения в раскрытии различных подходов к рассматриваемой проблеме, умение провести сравнительный анализ разных подходов. <p>Обучающийся, не сдавший зачет, допускается к повторной сдаче после дополнительной самостоятельной подготовки</p>
экзамен	<p>В процессе подготовки к экзамену обучающемуся рекомендуется:</p> <ol style="list-style-type: none"> 1) ознакомиться с перечнем вопросов, выносимых на экзамен; 2) повторить, обобщить и систематизировать информацию, полученную на протяжении всего учебного года в процессе слушания лекций, чтения учебников, учебных пособий, монографий, сборников научных статей, журналов и газетных публикаций, предлагаемых для углубленного изучения той или иной темы, 3) просмотреть: конспекты лекций; конспекты, содержащие основные положения концепций авторов, работы которых изучались во время самостоятельной работы. 4) выучить определения основных понятий и категорий. <p>Преподаватель на экзамене проверяет не только уровень запоминания учебного материала, но и умение мыслить, аргументировать, отстаивать</p>

	<p>определенную позицию, объяснять, передавать заученную дефиницию своими словами.</p> <p>На экзамене преподаватель может задать студенту дополнительные и уточняющие вопросы. Если первые задаются помимо вопросов экзаменационного билета и связаны, как правило, с плохим ответом, то вторые – в рамках билета и направлены на уточнение мысли студента.</p> <p>Критерии оценки на экзамене:</p> <ul style="list-style-type: none"> - правильность ответов на вопросы; - полнота ответа; - степень использования научных и нормативных источников; - умение связывать теорию с практикой; - логика и аргументированность изложения; - грамотное комментирование и приведение примеров; - общая культура речи
--	--

РЕКОМЕНДУЕМАЯ ЛИТЕРАТУРА

по дисциплине «Современные медиаэфиры: структура, жанры, аудиторный аспект»

Основная литература

1. Баранова, Е. А. Конвергентная журналистика : учебное пособие для вузов / Е. А. Баранова. — 2-е изд., перераб. и доп. — Москва : Издательство Юрайт, 2020. — 156 с. — (Высшее образование). — ISBN 978-5-534-13584-8. — Текст: электронный // ЭБС Юрайт [сайт]. — URL: <https://urait.ru/bcode/466627> – Режим доступа: по подписке.
2. Советов, Б. Я. Информационные технологии: учебник для вузов / Б. Я. Советов, В. В. Цехановский. — 7-е изд., перераб. и доп. — Москва: Издательство Юрайт, 2022. — 327 с. — (Высшее образование). — ISBN 978-5-534-00048-1. — Текст: электронный // Образовательная платформа Юрайт [сайт]. — URL: <https://urait.ru/bcode/488865> – Режим доступа: по подписке.

Дополнительная литература

1. Енина, Л. В. Практика журналистского общения : учебное пособие для вузов / Л. В. Енина, В. Ф. Зыков. — Москва : Издательство Юрайт, 2020. — 75 с. — (Высшее образование). — ISBN 978-5-534-03679-4. — Текст : электронный // ЭБС Юрайт [сайт]. — URL: <https://urait.ru/bcode/453751>. – Режим доступа: по подписке.
2. Ильченко, С. Н. Основы журналистской деятельности : учебник и практикум для вузов / С. Н. Ильченко. — Москва : Издательство Юрайт, 2020. — 311 с. — (Высшее образование). — ISBN 978-5-9916-8263-3. — Текст : электронный // ЭБС Юрайт [сайт]. — URL: <https://urait.ru/bcode/451197> – Режим доступа: по подписке.
3. Лазутина, Г. В. Основы журналистской деятельности : учебник и практикум для вузов / Г. В. Лазутина. — 3-е изд., испр. и доп. — Москва : Издательство Юрайт, 2020. — 212 с. — (Высшее образование). — ISBN 978-5-534-08324-8. — Текст : электронный // ЭБС Юрайт [сайт]. — URL: <https://urait.ru/bcode/450536>
4. Мисонжников, Б. Я. Введение в профессию: журналистика : учебное пособие для вузов / Б. Я. Мисонжников, А. Н. Тепляшина. — 3-е изд., доп. — Москва : Издательство Юрайт, 2020. — 190 с. — (Высшее образование). — ISBN 978-5-534-10439-4. — Текст : электронный // ЭБС Юрайт [сайт]. — URL: <https://urait.ru/bcode/456349>. – Режим доступа: по подписке.
5. Чевозерова, Г. В. Основы теории журналистики : учебник и практикум для вузов / Г. В. Чевозерова. — 2-е изд., перераб. и доп. — Москва : Издательство Юрайт, 2019. — 329 с. — (Высшее образование). — ISBN 978-5-534-09763-4. — Текст : электронный // ЭБС Юрайт [сайт]. — URL: <https://urait.ru/bcode/428518> – Режим доступа: по подписке.

