


ФЕДЕРАЛЬНОЕ ГОСУДАРСТВЕННОЕ БЮДЖЕТНОЕ ОБРАЗОВАТЕЛЬНОЕ  
УЧРЕЖДЕНИЕ  
ИНКЛЮЗИВНОГО ВЫСШЕГО ОБРАЗОВАНИЯ  
«МОСКОВСКИЙ ГОСУДАРСТВЕННЫЙ ГУМАНИТАРНО  
ЭКОНОМИЧЕСКИЙ УНИВЕРСИТЕТ»

---

КАФЕДРА журналистики и редакционно-издательских технологий

УТВЕРЖДАЮ  
Проректор по учебно-методической работе  
 Е.С. Сахарчук  
«27» апреля 2022 г.

**РАБОЧАЯ ПРОГРАММА ДИСЦИПЛИНЫ (МОДУЛЯ)  
ИНФОРМАЦИОННЫЕ ТЕХНОЛОГИИ В МЕДИАСИСТЕМЕ**

образовательная программа направления подготовки

**42.03.02 «Журналистика»**  
шифр, наименование

**Направленность (профиль)**

Интернет-журналистика

Квалификация (степень) выпускника: бакалавр

Форма обучения очная, очно-заочная


Курс 4 семестр 7, 8

Москва 2022

Рабочая программа составлена на основании федерального государственного образовательного стандарта высшего образования – бакалавриат по направлению подготовки 42.03.02 Журналистика, утвержденного приказом Министерства образования и науки Российской Федерации № 524 от 08 июня 2017 г. Зарегистрировано в Минюсте России 29 июня 2017 года № 47219.

Разработчики рабочей программы:

МГГЭУ, доцент кафедры журналистики и редакционно-издательских технологий  
место работы, занимаемая должность

 Лебедева С.Э. 20.04 2022 г.  
подпись Ф.И.О. Дата


Рабочая программа утверждена на заседании кафедры

Журнит (протокол № 8 от «21» апреля 2022 г.)


на заседании Учебно-методического совета МГГЭУ  
(протокол № 1 от «27» апреля 2022 г.)

СОГЛАСОВАНО:

Начальник учебно-методического управления

 И.Г. Дмитриева  
«27» апреля 2022 г.

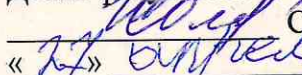
Начальник методического отдела

 Д.Е. Гапеев  
«27» апреля 2022 г.

Заведующий библиотекой

 В.А. Ахтырская  
«27» апреля 2022 г.

Декан факультета

 С.Н. Лещинская  
«27» апреля 2022 г.

## Содержание

1. ОРГАНИЗАЦИОННО-МЕТОДИЧЕСКИЙ РАЗДЕЛ
2. СТРУКТУРА И СОДЕРЖАНИЕ ДИСЦИПЛИНЫ (МОДУЛЯ)
3. ОСОБЕННОСТИ ОБУЧЕНИЯ ИНВАЛИДОВ И ЛИЦ С ОВЗ
4. УЧЕБНО-МЕТОДИЧЕСКОЕ ОБЕСПЕЧЕНИЕ САМОСТОЯТЕЛЬНОЙ РАБОТЫ ОБУЧАЮЩИХСЯ
5. ОБРАЗОВАТЕЛЬНЫЕ ТЕХНОЛОГИИ
6. ОЦЕНОЧНЫЕ СРЕДСТВА ДЛЯ ТЕКУЩЕГО КОНТРОЛЯ УСПЕВАЕМОСТИ И ПРОМЕЖУТОЧНОЙ АТТЕСТАЦИИ
7. УЧЕБНО-МЕТОДИЧЕСКОЕ И ИНФОРМАЦИОННОЕ ОБЕСПЕЧЕНИЕ УЧЕБНОЙ ДИСЦИПЛИНЫ (МОДУЛЯ)
8. МАТЕРИАЛЬНО-ТЕХНИЧЕСКОЕ ОБЕСПЕЧЕНИЕ УЧЕБНОЙ ДИСЦИПЛИНЫ (МОДУЛЯ)

## 1. ОРГАНИЗАЦИОННО-МЕТОДИЧЕСКИЙ РАЗДЕЛ

### 1.1. Цели и задачи освоения учебной дисциплины (модуля)

Цели:

- познакомить студентов с актуальными современными технологиями, применяемыми в журналистской деятельности и в медиаисследованиях.

Задачи:

- изучение современных подходов к журналистской деятельности в условиях мультимедийной среды и информационного общества;  
- знакомство с электронными базами данных, необходимых для эффективной работы журналиста и исследователя;  
- изучение методов информационного поиска в сети Интернет;  
- создание медиапродукта с использованием современных технологий;  
- формирование системного подхода к использованию современных информационных медиатехнологий в профессиональной деятельности журналиста и в научных исследованиях.

### 1.2. Место дисциплины (модуля) в структуре образовательной программы направления подготовки

Дисциплина «Информационные технологии в медиасистеме» (Б1.В.08) входит в вариативную часть профиля «Интернет-журналистика» Б1.В.

Программа дисциплины «Информационные технологии в медиасистеме» адресована обучающимся всех форм обучения по направлению подготовки 42.02.03 «Журналистика» (бакалавриат).

В результате освоения дисциплины формируются знания, умения и владения, необходимые для изучения следующих дисциплин и прохождения практик: «Авторские технологии в журналистике», «Интернет-журналистика», «Профессионально-творческая практика», «Преддипломная практика».

### 1.3. Требования к результатам освоения учебной дисциплины (модуля)

Процесс освоения учебной дисциплины направлен на формирование у обучающихся следующих компетенций:

Универсальные (УК), общепрофессиональные (ОПК), профессиональные (ПК) – в соответствии с ФГОС 3++.

Код компетенции	Содержание компетенции	Индикаторы достижения компетенции
ПК-4.	Формирование журналистского материала, работа над содержанием публикаций в СМИ, выбор темы публикации в СМИ (разработка сценариев)	ПК-4.1. Информировывает аудиторию о публикации журналистского текста и (или) продукта с помощью релевантных онлайн- и офлайн-ресурсов
		ПК-4.2. Отслеживает реакцию целевой аудитории и принимает участие в обсуждении публикации
		ПК-4.3. Корректирует свои творческие действия в зависимости от результата

		взаимодействия с аудиторией
ПК-6.	Организация работы подразделения (команды) СМИ	ПК-6.1. Придерживается установленного графика в процессе создания журналистского текста и (или) продукта
		ПК-6.2. Распределяет свои трудовые ресурсы в соответствии с решаемыми профессиональными задачами и возникающими обстоятельствами
		ПК-6.3. Выполняет свои профессиональные обязанности в рамках отведенного бюджета времени

## 2. СТРУКТУРА И СОДЕРЖАНИЕ УЧЕБНОЙ ДИСЦИПЛИНЫ (МОДУЛЯ)

### 2.1. Объем учебной дисциплины (модуля).

Объем дисциплины «Информационные технологии в медиасистеме» составляет 6 зачетных единиц/ 216 часов:

Вид учебной работы	Всего, часов		Очная форма		Очно-заочная форма	
			Курс, часов		Курс, часов	
	Очная форма	Очно-заочная форма	4 курс 7 семестр	4 курс 8 семестр	4 курс 7 семестр	4 курс 8 семестр
<b>Аудиторная работа обучающихся с преподавателем (по видам учебных занятий), всего в том числе:</b>	<b>82</b>	<b>62</b>	<b>52</b>	<b>30</b>	<b>34</b>	<b>28</b>
<b>Лекции (Л)</b>	<b>28</b>	<b>18</b>	<b>18</b>	<b>10</b>	<b>10</b>	<b>8</b>
В том числе, практическая подготовка (ЛПП)			4	2	-	
<b>Практические занятия (ПЗ) (в том числе зачет)</b>	<b>54</b>	<b>44</b>	<b>34</b>	<b>20</b>	<b>24</b>	<b>20</b>
В том числе, практическая подготовка (ПЗПП)			8	5	4	4
<b>Лабораторные работы (ЛР)</b>	-	-	-	-	-	-
В том числе, практическая подготовка (ЛРПП)	-	-	-	-	-	-
<b>Самостоятельная работа обучающихся (СР)</b>	<b>98</b>	<b>118</b>	<b>56</b>	<b>42</b>	<b>74</b>	<b>44</b>
В том числе, практическая подготовка (СРПП)					14	8

<b>Промежуточная аттестация (подготовка и сдача), всего:</b>						
Контрольная работа						
Курсовая работа						
экзамен	<b>36</b>	<b>36</b>		<b>36</b>		<b>36</b>
Итого: Общая трудоемкость учебной дисциплины (в часах, зачетных единицах)	<b>216</b>	<b>216</b>	<b>108</b>	<b>108</b>	<b>108</b>	<b>108</b>

## 2.2. Содержание разделов учебной дисциплины (модуля)

№ п/п	Наименование раздела (темы)	Содержание раздела (тематика занятий)	Формируемые компетенции (индекс)
1	Введение в предмет. XXI век – век информационного общества	Становление информационного общества. Определения и признаки информационного общества. Специфика – система и структура – информационного пространства. Медиапотребление в информационном обществе. Тенденции развития компьютерной техники и программного обеспечения. Компьютерные технологии в современном мире. Информационная индустрия и СМИ	ПК-4 ПК-6
2	Медиаконвергенция как условие функционирования современной медиасистемы	Конвергенция СМИ. Уровни конвергенции. Признаки конвергенции. SMM-редакция	ПК-6.
3	Конвергентная редакция и ее структура	Понятие конвергентной редакции и ее признаки. Традиционная и конвергентная редакция: общее и различия. Российские конвергентные редакции	ПК-6.
4	Современные методы поиска информации. Базы данных в профессиональной деятельности журналиста	Алгоритмизация поиска. Специализированные поисковые механизмы. Основные этапы поиска. Базы данных	ПК-4
5	Источники информации и электронные научные	Каталоги и базы данных научной информации. Поиск научной информации в сети Internet.	ПК-4

	базы	Электронные библиотеки. Порталы и ресурсы, посвященные научным исследованиям СМИ и деятельности журналистов. Работа с результатами поиска. Легитимность и корректность использования научной информации, полученной в сети Интернет. Презентация медиапроекта	
--	------	---	--

### 2.3. Разделы дисциплины и виды занятий

#### Очная форма обучения

№ п/п	Наименование раздела (темы)	Аудиторная работа		Внеауд. работа	Объем в часах
		Л	ПЗ/ЛР	СР	Всего
		в том числе, ЛПП	в том числе, ПЗПП/ЛРПП	в том числе, СРПП	в том числе, ПП
7 семестр					
1	Введение в предмет. XXI век – век информационного общества	4	8	12	24
2	Медиаконвергенция как условие функционирования современной медиасистемы	4	8	12	24
3	Конвергентная редакция и ее структура	4	8	12	24
4	Современные методы поиска информации. Базы данных в профессиональной деятельности журналиста	6	10	20	36
	Итого за 8 семестр	18	34	56	108
8 семестр					
5	Источники информации и	10	20	42	72

	электронные научные базы				
	экзамен				36
	Итого за 8 семестр	10	20	42	108
	Итого:				216
	<i>В том числе ПП:</i>				

*Очно-заочная форма обучения*

№ п/п	Наименование раздела (темы)	Аудиторная работа		Внеауд. работа	Объем в часах
		Л	ПЗ/ЛР	СР	Всего
		в том числе, ЛПП	в том числе, ПЗПП/ЛРПП	в том числе, СРПП	в том числе, ПП
<b>7 семестр</b>					
1	Введение в предмет. XXI век – век информационного общества	2	4	16	22
2	Медиаконвергенция как условие функционирования современной медиасистемы	2	6	18	26
3	Конвергентная редакция и ее структура	2	6	20	28
4	Современные методы поиска информации. Базы данных в профессиональной деятельности журналиста	4	8	20	32
	Итого за 8 семестр	10	24	74	108
<b>8 семестр</b>					
5	Источники информации и электронные научные базы	8	20	44	72



	экзамен				36
	Итого за 8 семестр	8	20	44	108
	Итого:				216
	<i>В том числе III:</i>				

2.4. План самостоятельной работы обучающегося по дисциплине (модулю)  
Очная форма обучения

№	Название разделов и тем	Виды самостоятельной работы	Трудоемкость (часов)	Формируемые компетенции	Формы контроля
7 семестр					
1	Введение в предмет. XXI век – век информационного общества	Подготовка информационного сообщения: «Информационное общество и роль медиа в них»	16	ПК-4 ПК-6	Круглый стол
2	Медиаконвергенция как условие функционирования современной медиасистемы	Подготовка презентации по темам: «Понятие медиаконвергенции»	18	ПК-6.	Коллоквиум
3	Конвергентная редакция и ее структура	Подготовка презентации по темам: «Конвергенция и структура конвергентной редакции»	20	ПК-6.	Коллоквиум
4	Современные методы поиска информации. Базы данных в профессиональной деятельности журналиста	Подготовка презентации по темам: «Современные электронные базы»	20	ПК-4	Коллоквиум
8 семестр					
5	Источники информации и электронные научные базы	Подготовка информационного сообщения: «Современные источники информации»	20	ПК-4	Коллоквиум

Очно-заочная форма обучения

№	Название разделов и тем	Виды самостоятельной работы	Трудоемкость (часов)	Формируемые компетенции	Формы контроля
<b>7 семестр</b>					
1	Введение в предмет. XXI век – век информационного общества	Подготовка информационного сообщения: «Информационное общество и роль медиа в них»	16	ПК-4 ПК-6	Круглый стол
2	Медиаконвергенция как условие функционирования современной медиасистемы	Подготовка презентации по темам: «Понятие медиаконвергенции»	18	ПК-6.	Коллоквиум
3	Конвергентная редакция и ее структура	Подготовка презентации по темам: «Конвергенция и структура конвергентной редакции»	20	ПК-6.	Коллоквиум
4	Современные методы поиска информации. Базы данных в профессиональной деятельности журналиста	Подготовка презентации по темам: «Современные электронные базы»	20	ПК-4	Коллоквиум
<b>8 семестр</b>					
5	Источники информации и электронные научные базы	Подготовка информационного сообщения: «Современные источники информации»	44	ПК-4	Коллоквиум

### **3. ОСОБЕННОСТИ ОБУЧЕНИЯ ИНВАЛИДОВ И ЛИЦ С ОВЗ**

При организации обучения студентов с инвалидностью и ОВЗ обеспечиваются следующие необходимые условия:

- учебные занятия организуются исходя из психофизического развития и состояния здоровья лиц с ОВЗ совместно с другими обучающимися в общих группах, а также индивидуально, в соответствии с графиком индивидуальных занятий;
- при организации учебных занятий в общих группах используются социально-активные и рефлексивные методы обучения, технологии социокультурной реабилитации с целью оказания помощи в установлении полноценных межличностных отношений, создания комфортного психологического климата в группе;

- в процессе образовательной деятельности применяются материально-техническое оснащение, специализированные технические средства приема-передачи учебной информации в доступных формах для студентов с различными нарушениями, электронные образовательные ресурсы в адаптированных формах.
- подбор и разработка учебных материалов преподавателями производится с учетом психофизического развития и состояния здоровья лиц с ОВЗ;
- использование элементов дистанционного обучения при работе со студентами, имеющими затруднения с моторикой;
- обеспечение студентов текстами конспектов (при затруднении с конспектированием);
- использование при проверке усвоения материала методик, не требующих выполнения рукописных работ или изложения вслух (при затруднениях с письмом и речью) – например, тестовых бланков.

При проведении процедуры оценивания результатов обучения инвалидов и лиц с ограниченными возможностями здоровья по дисциплине обеспечивается выполнение следующих дополнительных требований в зависимости от индивидуальных особенностей обучающихся:

1. Инструкция по порядку проведения процедуры оценивания предоставляется в доступной форме (устно, в письменной форме, на электронном носителе, в печатной форме увеличенным шрифтом и т.п.);
2. Доступная форма предоставления заданий оценочных средств (в печатной форме, в печатной форме увеличенным шрифтом, в форме электронного документа);
3. Доступная форма предоставления ответов на задания (письменно на бумаге, набор ответов на компьютере, устно, др.).

При необходимости для обучающихся с ограниченными возможностями здоровья и инвалидов процедура оценивания результатов обучения по дисциплине может проводиться в несколько этапов.

В освоении дисциплины инвалидами и лицами с ограниченными возможностями здоровья большое значение имеет индивидуальная работа. Под индивидуальной работой подразумевается две формы взаимодействия с преподавателем: индивидуальная учебная работа (консультации), т.е. дополнительное разъяснение учебного материала и углубленное изучение материала с теми обучающимися, которые в этом заинтересованы, и индивидуальная воспитательная работа. Индивидуальные консультации по предмету являются важным фактором, способствующим индивидуализации обучения и установлению воспитательного контакта между преподавателем и обучающимся инвалидом или обучающимся с ограниченными возможностями здоровья.

#### **4. УЧЕБНО-МЕТОДИЧЕСКОЕ ОБЕСПЕЧЕНИЕ САМОСТОЯТЕЛЬНОЙ РАБОТЫ ОБУЧАЮЩИХСЯ**

При организации обучения инвалидов и лиц с ОВЗ обеспечиваются следующие необходимые условия:

- учебные занятия организуются исходя из психофизического развития и состояния здоровья инвалидов и лиц с ОВЗ совместно с другими обучающимися в общих группах, а также индивидуально, в соответствии с графиком индивидуальных занятий;
- при организации учебных занятий в общих группах используются социально-активные и рефлексивные методы обучения, технологии социокультурной реабилитации с целью оказания помощи в установлении полноценных межличностных отношений, создания комфортного психологического климата в группе;

- в процессе образовательной деятельности применяются материально-техническое оснащение, специализированные технические средства приема-передачи учебной информации в доступных формах для студентов с различными нарушениями, электронные образовательные ресурсы в адаптированных формах.
- подбор и разработка учебных материалов преподавателями производится с учетом психофизического развития и состояния здоровья инвалидов и лиц с ОВЗ;
- использование элементов дистанционного обучения при работе со студентами, имеющими затруднения с моторикой;
- обеспечение студентов текстами конспектов (при затруднении с конспектированием);
- использование при проверке усвоения материала методик, не требующих выполнения рукописных работ или изложения вслух (при затруднениях с письмом и речью) – например, тестовых бланков.

При проведении процедуры оценивания результатов обучения инвалидов и лиц с ограниченными возможностями здоровья по дисциплине обеспечивается выполнение следующих дополнительных требований в зависимости от индивидуальных особенностей обучающихся:

- 1) инструкция по порядку проведения процедуры оценивания предоставляется в доступной форме (устно, в письменной форме, на электронном носителе, в печатной форме увеличенным шрифтом и т.п.);
- 2) доступная форма предоставления заданий оценочных средств (в печатной форме, в печатной форме увеличенным шрифтом, в форме электронного документа);
- 3) доступная форма предоставления ответов на задания (письменно на бумаге, набор ответов на компьютере, устно, др.).

При необходимости для обучающихся с ограниченными возможностями здоровья и инвалидов процедура оценивания результатов обучения по дисциплине может проводиться в несколько этапов.

В освоении дисциплины инвалидами и лицами с ограниченными возможностями здоровья большое значение имеет индивидуальная работа. Под индивидуальной работой подразумевается две формы взаимодействия с преподавателем: индивидуальная учебная работа (консультации), то есть дополнительное разъяснение учебного материала и углубленное изучение материала с теми обучающимися, которые в этом заинтересованы, и индивидуальная воспитательная работа. Индивидуальные консультации по предмету являются важным фактором, способствующим индивидуализации обучения и установлению воспитательного контакта между преподавателем и обучающимся инвалидом или обучающимся с ограниченными возможностями здоровья.

## **5. ОБРАЗОВАТЕЛЬНЫЕ ТЕХНОЛОГИИ**

Самостоятельная работа студентов (далее – СРС) является неотъемлемой частью обучения студентов. Ее цель – формирование профессиональной компетентности будущего специалиста.

Самостоятельная работа осуществляется в виде аудиторных и внеаудиторных форм познавательной деятельности по дисциплине.

Самостоятельная работа по дисциплине включает в себя:

- 1) предварительную подготовку к аудиторным занятиям;
- 2) самостоятельную работу при прослушивании лекций, осмыслении учебной информации, ее обобщении и составлении конспектов;
- 3) подбор, изучение, анализ рекомендованных источников и литературы;

- 4) выяснение наиболее сложных вопросов дисциплины и их уточнение во время консультаций;
- 5) подготовку к экзамену, практическим занятиям;
- 6) выполнение практических заданий;
- 7) систематическое изучение периодической печати, научных монографий, поиск и анализ дополнительной информации.

Аудиторная самостоятельная работа выполняется студентами на лекциях и практических занятиях.

Вопросы для самостоятельной работы студентов в целях подготовки к аудиторным занятиям предлагаются преподавателем в начале изучения каждого раздела дисциплины или темы. Студенты имеют право выбирать дополнительно интересующие их темы для самостоятельной работы.

Внеаудиторная самостоятельная работа студентов – планируемая учебная деятельность студентов, осуществляемая во внеаудиторное время по заданию и при методическом руководстве преподавателя, но без его непосредственного участия.

Виды самостоятельной работы студентов: подготовка к опросу, подготовка к тестированию, подготовка к дискуссии, подготовка к мозговому штурму, подготовка к выполнению практической работы, подготовка к участию в круглом столе, подготовка к выполнению итоговой контрольной работы, подготовка к экзамену.

***В данной таблице приводится описание интерактивных образовательных технологий, используемых в образовательном процессе по дисциплине.***

Интерактивные образовательные технологии, используемые в аудиторных занятиях и самостоятельной работе обучающихся:

Семестр	Вид занятия (Л, ПР, ЛР)	Используемые интерактивные образовательные технологии	Количество часов
6,7	Л	проблемные лекции (т. 2, 3)	2
		лекции-беседы (т. 4, 1)	2
		лекции-дискуссии (т. 5)	2
		лекция-визуализация (т. 4)	2
			<b>8</b>
	ПР	творческие задания (т. 1)	2
		работа в группах (т. 2, 4)	2
		<b>4</b>	
Итого:			<b>12</b>

Вид технологии	Содержание технологии
<b>проблемная лекция</b>	- лекции, на которой новое знание вводится через проблемность вопроса, задачи или ситуации. Процесс познания обучающихся в сотрудничестве и диалоге с преподавателем приближается к исследовательской деятельности. Содержание проблемы раскрывается путем организации поиска ее решения или суммирования и анализа традиционных и современных точек зрения

<b>лекция-беседа</b>	- содержание такой лекции подается через серию вопросов, на которые обучающиеся должны отвечать непосредственно в ходе лекции
<b>лекция-дискуссия (интерактивная лекция)</b>	- в данной технологии применяется следующие активные формы обучения: дискуссия, беседа, демонстрация слайдов или учебных фильмов, мозговой штурм
<b>лекция-визуализация</b>	- чтение лекции сводится к связному, развернутому комментированию преподавателем подготовленных наглядных материалов, полностью раскрывающему тему данной лекции. Представленная таким образом информация может обеспечить систематизацию имеющихся у обучающихся знаний, создание проблемных ситуаций и возможности их разрешения; демонстрировать разные способы наглядности, что является важным в познавательной и профессиональной деятельности
<b>творческое задание</b>	- деятельность обучающихся, которая приводит к созданию продуктов творчества, которые отличаются новизной, оригинальностью, являются не только субъективно, но и объективно ценностными. Творческие методы обучения - методы активные
<b>круглый стол</b>	- беседа, где участвует небольшие группы обучающихся (5 человек), которые последовательно обсуждают поставленные вопросы
<b>работа в группах (групповой тренинг)</b>	- сравнительно новый метод интерактивного обучения. Различные ситуации, возникающие в группах и являются учебными, игровыми, для обучаемого выступают как вполне реальные ситуации, в которых надо действовать со всей ответственностью за результат действия
<b>мозговой штурм</b>	- творческая (креативная) дискуссия, приводящаяся для того, чтобы получить как можно больше идей решения какой-то проблемы
<b>метод-проектов</b>	- педагогическая технология, ориентированная не на интеграцию фактических знаний, а на их применение и приобретение новых
<b>кейс-метод (кейс-технологии)</b>	- технология, позволяющая применить

	теоретические знания к решению практических задач; способствует развитию у обучающихся самостоятельного мышления, умения выслушивать и учитывать альтернативную точку зрения, аргументировано высказать свою. С помощью этого метода обучающиеся имеют возможность проявить и усовершенствовать аналитические и оценочные навыки, научиться работать в команде, находить наиболее рациональное решение поставленной проблемы
--	--

## 6. ОЦЕНОЧНЫЕ СРЕДСТВА ДЛЯ ТЕКУЩЕГО КОНТРОЛЯ УСПЕВАЕМОСТИ И ПРОМЕЖУТОЧНОЙ АТТЕСТАЦИИ

### 6.1. Организация входного, текущего и промежуточного контроля обучения

**Входное тестирование** – вступительное эссе

**Текущий контроль** – промежуточная аттестация

**Промежуточный контроль** – по итогам изучения дисциплины студенты письменно или устно выполняют контрольные задания, проводятся контрольные срезы которые являются показателем их готовности к сдаче зачета или экзамена.

### 6.2. Тематика рефератов, проектов, творческих заданий, эссе и т.п.

**Критерии оценивания:**

- 1) полнота и правильность ответа;
- 2) степень осознанности, понимания изученного;
- 3) языковое оформление ответа

**Показатели и шкала оценивания**

Шкала оценивания	Показатели
<b>5 («отлично»)</b>	Обучающийся 1) полно излагает материал, дает правильное определение основных понятий; 2) обнаруживает понимание материала, может обосновать свои суждения, применить знания на практике, привести необходимые примеры не только из учебника, но и самостоятельно составленные; 3) излагает материал последовательно и правильно с точки зрения норм литературного языка.
<b>4 («хорошо»)</b>	Обучающийся дает ответ, удовлетворяющий тем же требованиям, что и для отметки «5», но допускает 1–2 ошибки, которые сам же исправляет, и 1–2 недочета в последовательности и языковом оформлении излагаемого.
<b>3 («удовлетворительно»)</b>	Обучающийся 1) обнаруживает знание и понимание основных

	<p>положений данной темы, но:</p> <p>2) излагает материал неполно и допускает неточности в определении понятий или формулировке правил;</p> <p>3) не умеет достаточно глубоко и доказательно обосновать свои суждения и привести свои примеры;</p> <p>4) излагает материал непоследовательно и допускает ошибки в языковом оформлении излагаемого.</p>
<p><b>2</b> <b>(«неудовлетворительно»)</b></p>	<p>Обучающийся</p> <p>1) обнаруживает незнание большей части соответствующего вопроса;</p> <p>2) допускает ошибки в формулировке определений и правил, искажающие их смысл;</p> <p>3) беспорядочно и неуверенно излагает материал.</p>

### ***Семинарские занятия***

#### **Тема 1. Введение в предмет. XXI век – век информационного общества**

##### *Вопросы для обсуждения*

1. Признаки информационного общества. Ключевые отличия от предыдущих формаций.
2. Новые каналы медиакommunikации в эпоху информационного общества.
3. Динамика медиапотребления.
4. Специфика использования современных информационных технологий.
5. Информационная индустрия и СМИ.

#### **Тема 2. Медиаконвергенция как условие функционирования современной медиасистемы**

##### *Вопросы для обсуждения*

1. Подходы к пониманию медиаконвергенции.
2. Формы реализации мультимедийности в современных СМИ.
3. Развитие гипертекстуальности в традиционных и интернет-СМИ.
4. Формы интерактивности в СМИ.
5. Толкования понятия «медиаконвергенция».

#### **Тема 3. Конвергентная редакция и ее структура**

##### *Вопросы для обсуждения*

1. Конвергентная редакция как тип организации медиахолдинга.
2. Структурные особенности конвергентной редакции.
3. Компетенции универсального журналиста.
4. SocialMediaMarketing как актуальная форма взаимодействия СМИ с аудиторией.
5. Функционал SMM-редактора.

#### **Тема 4. Современные методы поиска информации. Базы данных в профессиональной деятельности журналиста**

##### *Вопросы для обсуждения*

1. Способы оптимизации поиска информации.
2. Актуальные поисковые механизмы.
3. Современные базы данных.



Информационные технологии в медиасистеме.

## **Темы для творческих заданий по дисциплине «Информационные технологии в медиасистеме»**

### ***Творческие задания***

#### **Тема 2. Медиаконвергенция как условие функционирования современной медиасистемы**

*Задание:* подготовить эссе

*Указания по выполнению задания*

Студенты готовят мультимедийное эссе по результатам коммуникации с сокурсником. Герой эссе выбирается из числа студентов академической группы, с которым меньше всего происходит коммуникация. Эссе должно содержать заголовок, лид, в котором указан герой, основную часть. Герой эссе должен дать разрешение на публикацию. Эссе сдается в следующем виде: печатная и электронная версии, фотографии в электронном виде, разрешение на публикацию в печатном виде.

#### **Тема 4. Современные методы поиска информации. Базы данных в профессиональной деятельности журналиста**

*Задание:* подготовить интервью с выпускником факультета журналистики.

*Указания по выполнению задания*

Данное задание студенты выполняют в парах, по желанию задание может быть выполнено индивидуально. Студенты, используя современные методы поиска информации, находят героя, берут у него интервью и фотографируют. При выполнении данного задания студенты проходят полный цикл создания мультимедийного медиапродукта: поиск героя, согласование интервью, подготовка и согласование вопросов, интервью, редактирование, получение письменного разрешения на публикацию на сайте факультета журналистики. Структура текста интервью: заголовок, лид (нужно указать год выпуска), текст интервью. Требование к фотографии: количество 3 шт., объем от 1 Мб, фотографии портретные и на рабочем месте выпускника, если есть такая возможность. Интервью сдается в следующем виде: печатная и электронная версии, фотографии в электронном виде, разрешение на публикацию в печатном виде.

#### **Тема 5. Источники научной работы**

*Задание:* подготовить научную работу и ее презентацию.

*Указания по выполнению задания*

Студент выполняет научную работу на тему «Специфика профессиональной деятельности (имя и фамилия журналиста)». Структура текста научной работы: биография журналиста, творческая биография журналиста, характеристика источника научной работы, обоснование источниковой базы, анализ источника, вывод по работе. На практических занятиях преподаватель консультирует студента по тексту научной работы. После того как принят текст научной работы, студент на основе этого текста готовит доклад и презентацию.

### **9.2.3. Методические рекомендации по подготовке письменных работ**

#### *Требования к эссе*

Эссе должно содержать заголовок, лид и основную часть. Объем эссе составляет одну печатную страницу А4. Шрифт текста эссе Times New Roman, кегль 14, межстрочный интервал одинарный. Эссе сдается в печатном и электронном виде.

Фотографии к эссе должны быть представлены в электронном виде, объем одной фотографии от 1 Мб. Согласие на публикацию сдается в печатном виде.

#### *Требования к интервью с выпускником*

Интервью содержит заголовок, лид и основную часть. Объем интервью – от трех до семи страниц А4. Шрифт текста эссе Times New Roman, кегль 14, межстрочный интервал полуторный. Интервью сдается в печатном и электронном виде. Согласие на публикацию сдается в печатном виде. Фотографии к интервью (3 шт.) должны быть представлены в электронном виде, объем одной фотографии от 1 Мб.

#### *Требования к содержанию научной работы*

1. Материал, использованный в научной работе, должен относиться строго к выбранной теме.
2. Необходимо изложить основные аспекты проблемы не только грамотно, но и в соответствии с той или иной логикой (хронологической, тематической, событийной и др.)

#### *Структура научной работы*

1. Титульный лист.
2. Содержание.
3. Основная часть.
4. Список источников и литературы. Оформление списка источников и литературы должно соответствовать требованиям библиографических стандартов.

#### *Объем и требования, предъявляемые к выполнению научной работы*

Объем работы должен быть, как правило, не менее семи страниц. Работа должна выполняться через одинарный интервал, кегль 14, размеры оставляемых полей: левое – 25 мм, правое – 15 мм, нижнее – 20 мм, верхнее – 20 мм. Страницы должны быть пронумерованы.

Расстояние между названием части реферата или главы и последующим текстом должно быть равно трем интервалам. Предложения, начинающиеся с красной строки, печатаются с абзацным отступом от начала строки, равным 1 см. При цитировании необходимо соблюдать следующие правила:

— текст цитаты заключается в кавычки и приводится без изменений, без произвольного сокращения цитируемого фрагмента (пропуск слов, предложений или абзацев допускается, если не влечет искажения всего фрагмента, и обозначается многоточием, которое ставится на месте пропуска) и без искажения смысла;

— каждая цитата должна сопровождаться ссылкой на источник, библиографическое описание которого должно приводиться в соответствии с требованиями библиографических стандартов.

#### *Структура и содержание научной работы*

Введение – вступительная часть научно-исследовательской работы. Автор должен приложить все усилия, чтобы в этом небольшом по объему разделе показать актуальность темы, раскрыть ее практическую значимость, определить цели и задачи эксперимента или его фрагмента.

В основной части раскрывается содержание доклада. В ней могут быть также представлены схемы, диаграммы, таблицы, рисунки и т. д. В заключении содержатся итоги работы, выводы, к которым пришел автор, и рекомендации. Заключение должно быть кратким и соответствовать поставленным задачам. Научная работа сопровождается презентацией, выполненной в программе Microsoft PowerPoint.

**6.3. Курсовая работа – не предусмотрена**

**6.4. Вопросы к зачету (7 семестр)**

## **Вопросы к зачету по дисциплине «Информационные технологии в медиасистеме»**

1. Специфические черты информационного общества.
2. Динамика медиапотребления в условиях информационного общества.
3. Уровни и этапы медиаконвергенции.
4. Развитие медиаконвергенции в России.
5. Развитие медиаконвергенции в Европе и США.
6. Признаки медиаконвергенции.
7. Мультимедийность как признак медиаконвергенции.
8. Гипертекстуальность в современных СМИ.
9. Интерактивность в современных СМИ.
10. SMM как форма интерактивности в современных СМИ.
11. Структура конвергентной редакции.
12. Традиционная и конвергентная редакции: общее и различия.
13. Алгоритм поиска информации в журналистике. Специализированные поисковые механизмы.
14. Основные этапы поиска информации. База данных «Интегрум».
15. Понятие источника научного исследования. Каталоги и базы данных научной информации.
16. Поиск научной информации в сети Internet. Электронные библиотеки.
17. Порталы и ресурсы, посвященные научным исследованиям СМИ и деятельности журналистов. Специфика работы с результатами поиска.
18. Легитимность и корректность использования научной информации, полученной в сети Интернет.
19. Требования к презентации научной работы.
20. Специфические черты публичного представления научного исследования.

### **Критерии оценки**

При выставлении оценки «зачтено» учитываются результаты выполнения заданий, активность студентов на занятиях. На зачете студент должен продемонстрировать знания теоретического характера, умение ответить на поставленные вопросы, методику работы с научным материалом по данной учебной дисциплине, работу с книгой, справочной литературой, способность работать с другими источниками информации и применять на практике приемы анализа информации, высокий уровень владения языковой, речевой и социокультурной компетенциями.

Оценка «зачтено» выставляется студенту, который прочно усвоил предусмотренный программный материал; правильно, аргументировано ответил на все вопросы, с приведением примеров; показал глубокие систематизированные знания, владеет приемами рассуждения и сопоставляет материал из разных источников: теорию связывает с практикой, другими темами данного курса, других изучаемых предметов.

Обязательным условием выставленной оценки является правильная речь в умеренном темпе.

Дополнительным условием получения оценки «зачтено» могут стать хорошие успехи при выполнении дополнительных самостоятельных заданий, систематическая активная работа на практических занятиях.

Оценка «не зачтено» выставляется студенту, который не справился с 50% вопросов и заданий, в ответах на вопросы допустил существенные ошибки. Не может ответить на дополнительные вопросы, предложенные преподавателем.

## 6.5. Вопросы к экзамену (8 семестр)

### Вопросы к экзамену по дисциплине «Информационные технологии в медиасистеме»

1. Компьютерные (информационные) технологии. Их роль в современном мире
2. Основные компоненты компьютерных технологий: аппаратные средства, программное обеспечение. Виды аппаратных средств
3. Виды программных средств, используемых в сфере СМИ
4. Программные средства для вёрстки печатных и Интернет-изданий
5. Программные средства для подготовки графических материалов в печатных СМИ
6. Программные средства подготовки новостных выпусков на радио и телевидении
7. Формирование баз данных контента СМИ и управление ими
8. Базы данных в современных информационных потоках
9. Аппаратные средства формирования и управления базами данных
10. Формирование баз данных об аудитории и управление ими
11. Компьютерный анализ аудитории и его использование в практике СМИ
12. Принципы компьютерного прогнозирования аудитории электронных СМИ
13. Компьютерные технологии мониторинга телевизионного эфира
14. Компьютерные технологии мониторинга радиоэфира
15. Аппаратные средства и программное обеспечение, используемые в научных исследованиях.
16. Техническое и технологическое обеспечение научной деятельности
17. Системы компьютерной поддержки опросов в социологических и маркетинговых исследованиях
18. Программы для реализации контент-анализа
19. Аппаратные средства и программное обеспечение, используемое в медиаисследованиях
20. Системы фиксации вещательного контента
21. Программные средства для анализа сеток вещания на радио и телевидении, выхода анонсов и рекламных роликов
22. Роль Интернета в современной научной коммуникации
23. Интернет как канал научной коммуникации: история вопроса
24. Типология научных ресурсов сети Интернет
25. Система научных сайтов российского сегмента сети Интернет
26. Специфика организации работы научного интернет-проекта
27. Интернет как «хранилище» научной, информации. Библиотеки научных статей в Рунете
28. Отраслевые ресурсы сети Интернет
29. Интернет как стимул научного развития
30. Виртуальные залы научных библиотек. Библиотеки диссертационных работ
31. Системы противодействия плагиату
32. Системы противодействия научному плагиату

### Критерии оценки

При выставлении оценки учитываются результаты выполнения заданий, активность студентов на занятиях.

«Отлично» получает студент, показавший широкое и разностороннее знание проблемы, имеющий конспекты лекций, первоисточников и других заданий, данных ему преподавателем.

«Хорошо» получает студент, также продемонстрировавший высокий уровень знаний по тем же параметрам, но с некоторыми недочётами в ответах или неполным анализом того или иного вопроса.

«Удовлетворительно» возможно при твёрдом знании основных положений проблемы, наличии конспекта и тезисов самостоятельно выполненных работ.

«Неудовлетворительно» оцениваются ответы, не соответствующие требованиям к оценке «удовлетворительно»

## УЧЕБНО-МЕТОДИЧЕСКОЕ И ИНФОРМАЦИОННОЕ ОБЕСПЕЧЕНИЯ УЧЕБНОЙ ДИСЦИПЛИНЫ (МОДУЛЯ)

### 7.1. Основная литература

1. *Таратухина, Ю. В.* Деловые и межкультурные коммуникации : учебник и практикум для академического бакалавриата / Ю. В. Таратухина, З. К. Авдеева. — Москва : Издательство Юрайт, 2019. — 324 с. — (Бакалавр. Академический курс). — ISBN 978-5-534-02346-6. — Текст : электронный // ЭБС Юрайт [сайт]. — URL: <https://urait.ru/bcode/432886>

2. *Колкова, Н. И.* Информационное обеспечение автоматизированных библиотечно-информационных систем (АБИС) : учебник для академического бакалавриата / Н. И. Колкова, И. Л. Скипор. — 2-е изд. — Москва : Издательство Юрайт, 2019 ; Кемерово : Изд-во КемГИК. — 355 с. — (Университеты России). — ISBN 978-5-534-11098-2 (Издательство Юрайт). — ISBN 978-5-8154-0419-9 (Изд-во КемГИК). — Текст : электронный // ЭБС Юрайт [сайт]. — URL: <https://urait.ru/bcode/444474>

3. *Нестеров, С. А.* Базы данных : учебник и практикум для академического бакалавриата / С. А. Нестеров. — Москва : Издательство Юрайт, 2019. — 230 с. — (Бакалавр. Академический курс). — ISBN 978-5-534-00874-6. — Текст : электронный // ЭБС Юрайт [сайт]. — URL: <https://urait.ru/bcode/433369>

4. *Селезнева, Л. В.* Подготовка рекламного и PR-текста : учебное пособие для вузов / Л. В. Селезнева. — Москва : Издательство Юрайт, 2019. — 159 с. — (Университеты России). — ISBN 978-5-534-04084-5. — Текст : электронный // ЭБС Юрайт [сайт]. — URL: <https://urait.ru/bcode/438737>

5. *Советов, Б. Я.* Информационные технологии : учебник для прикладного бакалавриата / Б. Я. Советов, В. В. Цехановский. — 7-е изд., перераб. и доп. — Москва : Издательство Юрайт, 2019. — 327 с. — (Бакалавр. Прикладной курс). — ISBN 978-5-534-00048-1. — Текст : электронный // ЭБС Юрайт [сайт]. — URL: <https://urait.ru/bcode/431946>

### 7.2. Дополнительная литература

1. *Дворовенко, О. В.* Маркетинг библиотечно-информационной деятельности : учебное пособие для академического бакалавриата / О. В. Дворовенко. — 2-е изд. — Москва : Издательство Юрайт, 2019 ; Кемерово : Изд-во КемГИК. — 77 с. — (Университеты России). — ISBN 978-5-534-11101-9 (Издательство Юрайт). — ISBN 978-5-8154-0368-0 (Изд-во КемГИК). — Текст : электронный // ЭБС Юрайт [сайт]. — URL: <https://urait.ru/bcode/444477>

2. *Тулупов, В. В.* Уроки журналистики : учебное пособие для вузов / В. В. Тулупов. — 2-е изд., испр. и доп. — Москва : Издательство Юрайт, 2019. — 105 с. — (Открытая наука). — ISBN 978-5-534-09228-8. — Текст : электронный // ЭБС Юрайт [сайт]. — URL: <https://urait.ru/bcode/427486>

3. *Чевозерова, Г. В.* Основы теории журналистики : учебник и практикум для вузов / Г. В. Чевозерова. — 2-е изд., перераб. и доп. — Москва : Издательство Юрайт,

2019. — 329 с. — (Высшее образование). — ISBN 978-5-534-09763-4. — Текст : электронный // ЭБС Юрайт [сайт]. — URL: <https://urait.ru/bcode/428518>

4. Малащенко, А. В. Становление постиндустриальной цивилизации: от цифровизации до варварства: монография / А. В. Малащенко, Ю. А. Нисевич, А. В. Рябов. — Москва: Издательство Юрайт, 2019. — 212 с. — (Актуальные монографии). — ISBN 978-5-534-11581-9. — Текст : электронный // ЭБС Юрайт [сайт]. — URL: <https://urait.ru/bcode/445672>

5. Сологубова, Г. С. Составляющие цифровой трансформации: монография / Г. С. Сологубова. — Москва: Издательство Юрайт, 2019. — 147 с. — (Актуальные монографии). — ISBN 978-5-534-11335-8. — Текст : электронный // ЭБС Юрайт [сайт]. — URL: <https://urait.ru/bcode/445006>.

### 7.3. Программное обеспечение **ВОПРОС К ИТ-отделу**

### 7.4. Электронные ресурсы

Электронная библиотека «Знаниум»: <https://znanium.com>

Электронная библиотека «Юрайт»: <https://urait.ru>

### 7.5. Методические указания и материалы по видам занятий

Вид самостоятельной деятельности	Методические рекомендации по организации самостоятельной работы обучающихся
1	2
Информационное сообщение	<p><b>Цель внеаудиторной самостоятельной работы:</b> подготовка небольшого по объему устного сообщения для озвучивания на семинаре, практическом занятии.</p> <p><b>Специфика работы:</b></p> <ul style="list-style-type: none"> <li>• сообщаемая информация носит характер уточнения или обобщения;</li> <li>• несет новизну;</li> <li>• отражает современный взгляд по определенным проблемам;</li> <li>• отличается от докладов и рефератов не только объемом информации, но и ее характером – сообщения дополняют изучаемый вопрос фактическими или статистическими материалами;</li> <li>• возможно письменное оформление задания, включающего элементы наглядности (иллюстрации, демонстрацию).</li> </ul> <p><b>Регламент времени на озвучивание сообщения:</b> до 5 мин.</p> <p><b>Роль обучающегося:</b></p> <ul style="list-style-type: none"> <li>• собрать и изучить литературу по теме;</li> <li>• составить план или графическую структуру сообщения;</li> <li>• выделить основные понятия;</li> <li>• ввести в текст дополнительные данные, характеризующие объект изучения;</li> <li>• оформить текст письменно (если требуется);</li> <li>• сдать на контроль преподавателю и озвучить в установленный срок.</li> </ul>

	<p><b>Критерии оценки:</b></p> <ul style="list-style-type: none"> <li>• актуальность темы;</li> <li>• соответствие содержания теме;</li> <li>• глубина проработки материала;</li> <li>• грамотность и полнота использования источников;</li> <li>• наличие элементов наглядности</li> </ul>
<p><b>Подготовка презентаций</b></p>	<p><b>Цель внеаудиторной самостоятельной работы:</b> создание наглядных информационных пособий, выполненных с помощью мультимедийной компьютерной программы PowerPoint.</p> <p><b>Специфика работы:</b></p> <ul style="list-style-type: none"> <li>• работа требует координации навыков обучающегося по сбору, систематизации, переработке информации, оформления ее в виде подборки материалов, кратко отражающих основные вопросы изучаемой темы, в электронном виде;</li> <li>• создание материалов презентаций расширяет методы и средства обработки и представления учебной информации, формирует у обучающихся навыки работы на компьютере;</li> <li>• материалы-презентации готовятся обучающимися в виде слайдов с использованием программы MicrosoftPowerPoint;</li> <li>• в качестве материалов презентаций могут быть представлены результаты любого вида внеаудиторной самостоятельной работы, по формату соответствующие режиму презентаций;</li> <li>• одной из форм задания может быть реферат-презентация;</li> <li>• данная форма выполнения самостоятельной работы отличается от написания реферата и доклада тем, что обучающийся результаты своего исследования представляет в виде презентации;</li> <li>• серией слайдов обучающийся передаёт содержание темы своего исследования, её главную проблему и социальную значимость;</li> <li>• слайды позволяют значительно структурировать содержание материала и, одновременно, заостряют внимание на логике его изложения;</li> <li>• происходит постановка проблемы, определяются цели и задачи, формулируются вероятные подходы её разрешения;</li> <li>• слайды презентации должны содержать логические схемы реферируемого материала;</li> <li>• обучающийся при выполнении работы может использовать картографический материал, диаграммы, графики, звуковое сопровождение, фотографии, рисунки и др.;</li> <li>• каждый слайд должен быть аннотирован, то есть он должен сопровождаться краткими пояснениями того, что он иллюстрирует;</li> <li>• во время презентации обучающийся имеет возможность делать комментарии, устно дополнять материал слайдов;</li> <li>• после проведения демонстрации слайдов реферата обучающийся должен дать личную оценку социальной значимости изученной проблемной ситуации и ответить на заданные вопросы.</li> </ul> <p><b>Роль обучающегося:</b></p> <ul style="list-style-type: none"> <li>• изучить материалы темы, выделяя главное и второстепенное;</li> <li>• установить логическую связь между элементами темы;</li> <li>• представить характеристику элементов в краткой форме;</li> </ul>

	<ul style="list-style-type: none"> <li>• выбрать опорные сигналы для акцентирования главной информации и отобразить в структуре работы;</li> <li>• оформить работу и предоставить к установленному сроку.</li> </ul> <p><b>Критерии оценки:</b></p> <ul style="list-style-type: none"> <li>• соответствие содержания теме;</li> <li>• правильная структурированность информации;</li> <li>• наличие логической связи изложенной информации;</li> <li>• эстетичность оформления, его соответствие требованиям;</li> <li>• работа представлена в срок</li> </ul>
<p><b>Составление сводной таблицы</b></p>	<p><b>Цель внеаудиторной самостоятельной работы:</b> систематизация объемной информации, которая сводится (обобщается) в рамки таблицы.</p> <p><b>Специфика работы:</b> формирование структуры таблицы отражает склонность обучающегося к систематизации материала и развивает его умения по структурированию информации;</p> <ul style="list-style-type: none"> <li>• краткость изложения информации характеризует способность к ее свертыванию;</li> <li>• в рамках таблицы наглядно отображаются как разделы одной темы (одноплановый материал), так и разделы разных тем (многоплановый материал);</li> <li>• таблицы создаются как помощь в изучении большого объема информации, желая придать ему оптимальную форму для запоминания;</li> <li>• задание чаще всего носит обязательный характер, а его качество оценивается по качеству знаний в процессе контроля;</li> <li>• оформляется письменно.</li> </ul> <p><b>Роль обучающегося:</b></p> <ul style="list-style-type: none"> <li>• изучить информацию по теме;</li> <li>• выбрать оптимальную форму таблицы;</li> <li>• информацию представить в сжатом виде и заполнить ею основные графы таблицы;</li> <li>• пользуясь готовой таблицей, эффективно подготовиться к контролю по заданной теме.</li> </ul> <p><b>Критерии оценки:</b></p> <ul style="list-style-type: none"> <li>• соответствие содержания теме;</li> <li>• логичность структуры таблицы;</li> <li>• правильный отбор информации;</li> <li>• наличие обобщающего (систематизирующего, структурирующего, сравнительного) характера изложения информации;</li> <li>• соответствие оформления требованиям;</li> <li>• работа сдана в срок</li> </ul>
<p><b>Подготовка диаграммы</b></p>	<p><b>Цель внеаудиторной самостоятельной работы:</b> развитие умения обучающегося выделять главные элементы, устанавливая между ними соотношение, отслеживать ход развития, изменения какого-либо процесса, явления, соотношения каких-либо величин и т. д.</p> <p><b>Специфика работы:</b></p> <ul style="list-style-type: none"> <li>• второстепенные детали описательного характера опускаются;</li> <li>• рисунки носят чаще схематичный характер;</li> <li>• в них выделяются и обозначаются общие элементы, их топографическое соотношение;</li> </ul>



	<ul style="list-style-type: none"> <li>• рисунком может быть отображение действия, что способствует наглядности и, соответственно, лучшему запоминанию алгоритма;</li> <li>• схемы и рисунки широко используются в заданиях на практических занятиях в разделе самостоятельной работы;</li> <li>• эти задания могут даваться всем обучающимся как обязательные для подготовки к практическим занятиям.</li> </ul> <p><b>Роль обучающегося:</b></p> <ul style="list-style-type: none"> <li>• изучить информацию по теме;</li> <li>• создать тематическую схему, иллюстрацию, график, диаграмму;</li> <li>• представить на контроль в установленный срок.</li> </ul> <p><b>Критерии оценки:</b></p> <ul style="list-style-type: none"> <li>• соответствие содержания теме;</li> <li>• правильная структурированность информации;</li> <li>• наличие логической связи изложенной информации;</li> <li>• аккуратность выполнения работы;</li> <li>• творческий подход к выполнению задания;</li> <li>• соблюдение сроков выполнения работ.</li> </ul>
<p><b>Подготовка диаграмм и схем</b></p>	<p><b>Цель внеаудиторной самостоятельной работы:</b> развитие умения студента выделять главные элементы, устанавливать между ними соотношение, отслеживать ход развития, изменения какого-либо процесса, явления, соотношения каких-либо величин и т. д.</p> <p><b>Специфика работы:</b></p> <ul style="list-style-type: none"> <li>• второстепенные детали описательного характера опускаются; рисунки носят чаще схематичный характер;</li> <li>• в них выделяются и обозначаются общие элементы, их топографическое соотношение;</li> <li>• рисунком может быть отображение действия, что способствует наглядности и, соответственно, лучшему запоминанию алгоритма;</li> <li>• схемы и рисунки широко используются в заданиях на практических занятиях в разделе самостоятельной работы;</li> <li>• эти задания могут даваться всем студентам как обязательные для подготовки к практическим занятиям.</li> </ul> <p><b>Роль обучающегося:</b></p> <ul style="list-style-type: none"> <li>• изучить информацию по теме;</li> <li>• создать тематическую схему, иллюстрацию, график, диаграмму;</li> <li>• представить на контроль в установленный срок.</li> </ul> <p><b>Критерии оценки:</b></p> <ul style="list-style-type: none"> <li>• соответствие содержания теме;</li> <li>• правильная структурированность информации;</li> <li>• наличие логической связи изложенной информации;</li> <li>• аккуратность выполнения работы;</li> <li>• творческий подход к выполнению задания;</li> <li>• соблюдение сроков выполнения работ.</li> </ul>

## 7. МАТЕРИАЛЬНО-ТЕХНИЧЕСКОЕ ОБЕСПЕЧЕНИЕ УЧЕБНОЙ ДИСЦИПЛИНЫ (МОДУЛЯ)

Сведения о материально-техническом обеспечении дисциплины

№п/п	Наименование оборудованных учебных кабинетов, лабораторий	Перечень оборудования и технических средств обучения
1	Аудитория №402	<p>11 компьютеров  Системный блок 1:  Процессор Intel(R) Core(TM) i5-4570 CPU @ 3.20GHz  8192 ОЗУ  HDD Объем: 500 ГБ  Монитор Benq G922HDA- 22 дюйма  Системный блок 2:  Процессор Intel(R) Core(TM) i5-4170 CPU @ 3.70GHz  4096 МБ ОЗУ; HDD Объем: 500 ГБ  Монитор DELL 178FP  Системный блок 3:  Процессор Intel(R) Core(TM) i3-6100 CPU @ 3.70GHz  4096 МБ ОЗУ; SSD Объем: 120 ГБ  Монитор Samsung 940NW  Акустическая система 2.0  Интерактивная доска Smart Board  Проектор Epson EH-TW535W</p>
2	Аудитория №403	<p>Системный блок:  Процессор Intel® Pentium®Dual-Core E2180  2048 ОЗУ; 320 HDD  Монитор АОС 2470W  Проектор Epson EH-TW5300 с акустической системой</p>
3	Аудитория №405	<p>Системный блок:  Процессор Intel® Pentium®Dual-Core E2180  2048 ОЗУ; 320 HDD  Монитор АОС 2470W  Проектор Epson EH-TW5300 с акустической системой</p>
4	Аудитория №302	<p>11 компьютеров  Системный блок:  Процессор Intel(R) Core(TM) i3-2100 CPU @ 3.10GHz  4096 МБ ОЗУ; HDD Объем: 320 ГБ  Монитор Acer P206HL - 20 дюймов  Акустическая система Sven  Интерактивная доска Smart Board  Проектор Epson EH-TW535W</p>
5	Аудитория №303	<p>Системный блок:  Процессор Intel® Pentium®Dual-Core E5200  2048 ОЗУ; 320 HDD  Монитор Samsung SyncMaster 940NW  Акустическая система Sven  Проектор Nec M260W</p>
6	Аудитория №305	<p>Системный блок:  Процессор Intel® Core™2 Duo E8500  2048 ОЗУ; 250 HDD  Монитор Samsung SyncMaster 940NW  Акустическая система Sven  Проектор Nec M260W</p>
7	Аудитория №306	<p>12 компьютеров  Системный блок:</p>

		Процессор Intel(R) Core(TM) i5-2400 CPU @ 3.10GHz 8192 ОЗУ; HDD Объем: 500 ГБ Монитор DELL EX231W - 24 дюйма Интерактивная доска Elite Panaboard UB-T880W с акустической системой Проектор Epson EB-440W
8	Аудитория №308	Системный блок: Процессор Intel(R) Core(TM) i5-2400 CPU @ 3.10GHz; 8192 ОЗУ HDD Объем: 500 ГБ Монитор DELL EX231W - 24 дюйма Интерактивная доска Elite Panaboard UB-T880W с акустической системой Проектор Epson EB-440W
9	Аудитория №2-120	Системный блок: Процессор Intel® Core™2 Duo E8500 2048 ОЗУ\$ 250 HDD Монитор Samsung SyncMaster 940NW Акустическая система Sven Проектор Nec M260W
10	Аудитория №109	11 компьютеров Системный блок: Процессор Intel(R) Core(TM) i5-6400 CPU @ 2.70GHz 4096 МБ ОЗУ SSD Объем: 120 ГБ Монитор Philips PHL 243V5 - 24 дюйма Акустическая система Sven Интерактивная доска Smart Board Проектор Epson EH-TW535W
11	Аудитории № 309, 310, 311, 410, 411	Проектор переносной Epson EB-5350 (1080p)– 1 шт. Экран переносной Digis 180x180 – 1 шт. Ноутбук HP ProBook 640 G3 (Intel Core i5 7200U, 4gb RAM, 250 SSD) – 1 шт.

### 8.1. ПО учебного процесса:

№	Наименование продукта	Кол-во	Номер лицензии	Основание
1	Adobe Premiere CS6 Academic Edition	5	12867825	Сублицензионный договор № 49489/МОС3806
2	Adobe Design Standart 5 AcademicEdition License RU	15	8667918	Договор-оферта № Tr017922 от 06.04.2011
3	Microsoft Volume License		48457427	Договор-оферта № Tr017922 от 06.04.2011
	Applications - Office Standard 2010	25	*	
4	Microsoft Volume License		45411627	гос. Контракт № 14/09 от 14.04.2009
	Applications - Office Professional Plus 2007	13	*	
	Applications - Office Standard 2007	50	*	

