


ФЕДЕРАЛЬНОЕ ГОСУДАРСТВЕННОЕ БЮДЖЕТНОЕ ОБРАЗОВАТЕЛЬНОЕ
УЧРЕЖДЕНИЕ
ИНКЛЮЗИВНОГО ВЫСШЕГО ОБРАЗОВАНИЯ
«МОСКОВСКИЙ ГОСУДАРСТВЕННЫЙ ГУМАНИТАРНО-ЭКОНОМИЧЕСКИЙ
УНИВЕРСИТЕТ»

КАФЕДРА ПЕДАГОГИКИ И ПСИХОЛОГИИ

УТВЕРЖДАЮ
Проректор по учебно-методической работе
 Е.С. Сахарчук
«27» апреля 2022 г.

РАБОЧАЯ ПРОГРАММА ДИСЦИПЛИНЫ (МОДУЛЯ)
ТРЕНИНГ РАЗВИТИЯ ПРОФЕССИОНАЛЬНОГО САМООПРЕДЕЛЕНИЯ
образовательная программа направления подготовки **40.04.01 Юриспруденция**

Направленность (профиль)
ТЕОРИЯ И ИСТОРИЯ ГОСУДАРСТВА И ПРАВА

Квалификация (степень) выпускника: **Магистр**

Форма обучения: заочная
Курс 2; семестр 3

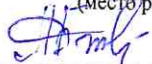
Москва 2022

Рабочая программа составлена на основании федерального государственного образовательного стандарта высшего образования по направлению подготовки 40.04.01 Юриспруденция, утвержденного Приказом Министерства науки и высшего образования Российской Федерации № 1451 от 25.11.2020 г. «Об утверждении федерального государственного образовательного стандарта высшего образования - магистратура по направлению подготовки 40.04.01 Юриспруденция».

Зарегистрировано в Министерстве юстиции Российской Федерации 09.03.2021 г. № 62681.

Разработчики рабочей программы:

МГГЭУ, доцент кафедры педагогики и психологии
(место работы, занимаемая должность)


 Абдурасулов Д.А. 14.04. 2022 г.
(подпись) (Ф.И.О.) (дата)

Рабочая программа утверждена:


на заседании кафедры педагогики и психологии
(протокол № 9 от «14» апреля 2022 г.).


на заседании Учебно-методического совета МГГЭУ
(протокол № 01 от «27» апреля 2022 г.).

СОГЛАСОВАНО:

Начальник учебно-методического управления
 И.Г. Дмитриева
«27» апреля 2022 г.

Начальник методического отдела
 Д.Е. Гапеев
«27» апреля 2022 г.

Заведующий библиотекой
 В.А. Ахтырская
«27» апреля 2022 г.

Декан факультета
 Р.М. Хакимов
«27» апреля 2022 г.

Содержание

1. ОРГАНИЗАЦИОННО-МЕТОДИЧЕСКИЙ РАЗДЕЛ.....	4
2. СТРУКТУРА И СОДЕРЖАНИЕ ДИСЦИПЛИНЫ (МОДУЛЯ).....	5
3. ОСОБЕННОСТИ ОБУЧЕНИЯ ИНВАЛИДОВ И ЛИЦ С ОВЗ	8
4. УЧЕБНО-МЕТОДИЧЕСКОЕ ОБЕСПЕЧЕНИЕ САМОСТОЯТЕЛЬНОЙ РАБОТЫ ОБУЧАЮЩИХСЯ.....	9
5. ОБРАЗОВАТЕЛЬНЫЕ ТЕХНОЛОГИИ	12
6. ОЦЕНОЧНЫЕ СРЕДСТВА ДЛЯ ТЕКУЩЕГО КОНТРОЛЯ УСПЕВАЕМОСТИ И ПРОМЕЖУТОЧНОЙ АТТЕСТАЦИИ.....	13
7. УЧЕБНО-МЕТОДИЧЕСКОЕ И ИНФОРМАЦИОННОЕ ОБЕСПЕЧЕНИЯ УЧЕБНОЙ ДИСЦИПЛИНЫ (МОДУЛЯ).....	13
8. МАТЕРИАЛЬНО-ТЕХНИЧЕСКОЕ ОБЕСПЕЧЕНИЕ УЧЕБНОЙ ДИСЦИПЛИНЫ (МОДУЛЯ).....	15

1. ОРГАНИЗАЦИОННО-МЕТОДИЧЕСКИЙ РАЗДЕЛ

1.1. Цели и задачи изучения дисциплины (модуля)

Цель:

- формирование готовности студентов к непрерывному личностному и профессиональному росту, проектированию карьеры.

Задачи:

- познакомить студентов с технологиями проектирования карьеры, сопровождения профессионального развития личности;
- расширить системное видение перспектив успешной реализации своего личностного потенциала в будущей профессиональной деятельности;
- сформировать умения по проектированию собственной карьеры, личностного и профессионального развития.

1.2 Место дисциплины (модуля) в структуре образовательной программы направления подготовки

Учебная дисциплина «Тренинг развития профессионального самоопределения» относится к Части, формируемой участниками образовательных отношений Блока 1. Дисциплины (модули).

Изучение учебной дисциплины «Тренинг развития профессионального самоопределения» базируется на знаниях, умениях и навыках, полученных обучающимися при изучении предшествующих курсов: «Компьютерные технологии в юриспруденции», «Актуальные проблемы правового государства и гражданского общества».

Изучение учебной дисциплины «Тренинг развития профессионального самоопределения» необходимо для освоения таких дисциплин, как «Проблемы правосознания и правовой культуры», «Государство и право в условиях глобализации».

Дисциплина изучается на 2-м курсе, в 3-м семестре.

1.3 Требования к результатам освоения дисциплины

Процесс освоения учебной дисциплины направлен на формирование у обучающихся следующих компетенций:

Код компетенции	Наименование компетенции	Код и наименование индикатора достижения компетенции
УК-3	Способен организовывать и руководить работой команды, вырабатывая командную стратегию для достижения поставленной цели	УК-3.1. Знает методы организации и руководства работой команды, принципы командной стратегии для достижения поставленной цели. УК-3.2. Умеет планировать командную работу, распределять поручения и делегировать полномочия членам команды. УК-3.3. Владеет навыками постановки цели в условиях командной работы; управления командной работой; преодоления возникающих в коллективе разногласий, споров и конфликтов на основе учета интересов всех сторон.

УК-6	Способен определять и реализовывать приоритеты собственной деятельности и способы ее совершенствования на основе самооценки	<p>УК-6.1. Знает методы определения и реализации приоритетов собственной деятельности, а также способов ее совершенствования на основе самооценки.</p> <p>УК-6.2. Умеет определять стратегию личностного развития и способы совершенствования собственной деятельности на основе самооценки.</p> <p>УК-6.3. Владеет навыками выстраивания гибкой профессиональной траектории развития в соответствии с динамично изменяющимися требованиями рынка труда и стратегии личного развития.</p>
------	---	---

2. СТРУКТУРА И СОДЕРЖАНИЕ ДИСЦИПЛИНЫ (МОДУЛЯ)

2.1. Объем дисциплины и виды учебной работы в соответствии с формами обучения.

Объем дисциплины составляет 3 зач. единицы, 108 часов:

Вид учебной работы	Всего, часов	Заочная,форма
		Курс, часов
	Заочная форма	2 курс, 108 часа
Аудиторная работа обучающихся с преподавателем (по видам учебных занятий), всего в том числе:	8	8
Лекции (Л)	2	2
В том числе, практическая подготовка (ЛПП)	1	1
Практические занятия	6	6
В том числе, практическая подготовка (ПЗПП)	0	0
Лабораторные работы (ЛР)	0	0
В том числе, практическая подготовка (ЛРПП)	0	0
Самостоятельная работа обучающихся (СР)	96	96
В том числе, практическая подготовка (СРПП)	19	19
Промежуточная аттестация (подготовка и сдача), всего:	4	4
Контрольная работа	-	-
Курсовая работа	-	-
Зачет	4	4
Итого:	108 часов,	108 часов,
Общая трудоемкость учебной дисциплины (в часах, зачетных единицах)	3 зачётные единицы	3 зачетные единицы

2.2 Содержание разделов учебной дисциплины (модуля)

№ п/п	Наименование раздела (темы)	Содержание раздела (тематика занятий)	Формируемые компетенции (индекс)
	Раздел 1. Введение в дисциплину «Тренинг развития профессионального самоопределения»	<p>Общее определение тренинга. Профессиональное самосознание как совокупность знаний человека о своем внутреннем мире, чувствах, профессиональных интересах, способностях, своей оценки внешнего мира и других людей, своего положения в системе производства и производственных отношений. Профессиональное самосознание как осознание своей профессиональной деятельности, осознание других людей, их реального взаимоотношения с внешним миром. Познавательная деятельность человека, связанная с оценкой профессиональной деятельности других людей, которые в свою очередь также оценивают его деятельность. Комплекс представлений человека о себе как профессионале, система отношений и установок к профессиональному сообществу и к себе как к его члену.</p>	УК-6
	Раздел 2. Методические основы тренинга развития профессионального самоопределения	<p>Групповая дискуссия как метод групповой психологической работы. Структура профессионального самоопределения, включающая эталонный образ профессионала, осознание человеком норм, правил, моделей своей профессии. Образ будущей профессии на этапе профессионального выбора и обучения, который уточняется и дополняется по мере знакомства с ней; включает знание о собственных сильных и слабых сторонах, степени соответствия требованиям профессии. Профессиональная самооценка. Профессиональное самосознание. Стереотипы образа профессионала. Профессиональная идентичность как профессиональный Я-образ, включающий профессиональные стереотипы и неповторимость собственного Я, осознание своей тождественности с Я-образом профессиональным. Работа с «Я-образом» в ходе</p>	УК-3

2.3. Разделы дисциплин и виды занятий

№ п/п	Наименование раздела	Аудиторная работа		Внеауд. работа	Объем в часах
		Л	ПЗ/ЛР	СР	Всего
		в том числе, ЛПП	в том числе, ПЗПП/ЛРПП	в том числе, СРПП	в том числе, ПП
1	Раздел 1. Введение в дисциплину «Тренинг развития профессионального самоопределения» Общее определение тренинга. Основные типы и виды тренинга.	2	2	24	28
		0	1	5	6
2	Профессиональное самосознание как осознание своей профессиональной деятельности	0	2	24	26
	ПЗПП	0	0	5	5
3	Раздел 2. Методические основы тренинга развития профессионального самоопределения Профессиональная идентичность как профессиональный Я-образ.	0	2	24	26
	ПЗПП	0	0	5	5
4	Методы развития профессионального самоопределения.	0	0	24	24
	ПЗПП	0	0	4	4
5	Зачет	-	-	-	4
	<i>Всего:</i>	2	6	96	108
	<i>В том числе ПП:</i>	0	1	15	20

2.4. Планы самостоятельной работы обучающегося по дисциплине.

№	Название разделов и тем	Виды самостоятельной работы	Трудоемкость (часов)	Формируемые компетенции	Формы контроля
---	-------------------------	-----------------------------	----------------------	-------------------------	----------------

1	Раздел 1. Введение в дисциплину «Тренинг развития профессионального самоопределения»	Изучение рекомендованной основной и дополнительной литературы к теме лекции и практического занятия по разделу	24	УК-6	Устная проверка
		Осмысление проблемных вопросов и проблемных ситуаций по тематике предстоящей лекции, практического занятия	24		Устная проверка на занятии
		СР ПП. Подготовка вопросов и тем, не вошедших в лекционный курс	10		Сообщение или доклад по теме
2	Раздел 2. Методические основы тренинга развития профессионального самоопределения	Чтение и составление конспекта-комментария первоисточников по проблемам профессионального самоопределения	24	УК-3	Проверка конспекта
		Подготовить эссе для обсуждения в ходе практического занятия	24		Устное сообщение
		СР ПП. Выполнить краткие конспекты статей по теме «Процессы самопознания в тренинговой группе»	9		Письменная проверка кратких конспектов статей

3. ОСОБЕННОСТИ ОБУЧЕНИЯ ИНВАЛИДОВ И ЛИЦ С ОВЗ

В соответствии с частью 8 статьи 79 Федерального закона от 29.12.2012 г. № 273-ФЗ «Об образовании в Российской Федерации» профессиональное обучение и профессиональное образование обучающихся с ограниченными возможностями здоровья (далее - ОВЗ) осуществляются на основе образовательных программ, адаптированных при необходимости для обучения указанных обучающихся, а для инвалидов также в соответствии с индивидуальной программой реабилитации и абилитации.

Адаптированная образовательная программа высшего образования (АОП ВО) - образовательная программа высшего образования, адаптированная для обучения инвалидов и лиц с ОВЗ с учетом особенностей их психофизического развития, индивидуальных возможностей и при необходимости обеспечивающая коррекцию нарушений развития и социальную адаптацию указанных лиц.

Адаптационная дисциплина (модуль) - элемент АОП ВО, направленный на минимизацию и устранение влияния ограничений здоровья при формировании необходимых компетенций обучающихся с ОВЗ и инвалидов, а также индивидуальную коррекцию учебных и коммуникативных умений, способствующий освоению образовательной программы, социальной и профессиональной адаптации обучающихся с ОВЗ и инвалидов.

Для обучающихся с инвалидностью и ОВЗ могут быть созданы специальные условия включающие в себя: использование специальных образовательных программ и методов обучения и воспитания, специальных учебников, учебных пособий и дидактических материалов, специальных технических средств обучения коллективного и индивидуального пользования, предоставление услуг ассистента (помощника), оказывающего обучающимся необходимую техническую помощь, проведение групповых и индивидуальных коррекционных занятий, обеспечение доступа в здания и аудитории Университета и другие условия, без которых невозможно или затруднено освоение образовательных программ обучающимися с ОВЗ и инвалидами:

- использование элементов дистанционного, программированного обучения при работе со студентами, имеющими затруднения с моторикой.
- обеспечение студентов текстами конспектов лекций на электронном носителе (при затруднении с конспектированием).
- использование при проверке усвоения материала методик, не требующих выполнения рукописных работ или изложения вслух, (при затруднениях с письмом или речью) - например, тестовых бланков, рефератов.
- использование аудио записей лекций.

4. УЧЕБНО-МЕТОДИЧЕСКОЕ ОБЕСПЕЧЕНИЕ САМОСТОЯТЕЛЬНОЙ РАБОТЫ ОБУЧАЮЩИХСЯ

Методические указания обучающимся

Изучение данной дисциплины требует от обучающегося высокой самоорганизации, определенных способностей, навыков и умений, так как ему необходимо не только учиться, но и управлять своим учебным процессом, т.е. планировать, организовывать, контролировать учебный процесс и оценивать результаты своего обучения.

Обучающемуся, прежде всего, необходимо сделать анализ своей «средней» недели, т.е. определить «свободное» время за каждый день и за неделю в целом. Для этого необходимо записать все действия, произведенные за день, включая сон, еду, хобби и т.д. Проработав эту работу, студент сможет увидеть, сколько времени необходимо тратить на учебный процесс, и сколько времени остается для других целей.

Прежде чем приступить к занятиям, необходимо определиться со стилем занятий и создать соответствующую обстановку, поскольку социально – психологическая среда существенно меньше, чем в традиционном очном обучении в университете, регламентирует и дисциплинирует действия обучающегося. Следовательно, при самостоятельной работе необходимо задействовать все средства управления учебной деятельностью, позволяющие добиваться высоких результатов обучения и, прежде всего, такие мощные факторы, как: мотивация, концентрация, организация.

Обучающийся должен четко определить, что он желает получить от курса. Долговременными задачами будут являться саморазвитие и самообразование в контексте выполнения того или иного вида самостоятельной работы.

Но эти задачи не будут полностью достижимы до завершения курса. Известно, что необходимой предпосылкой успешности всякой деятельности, в том числе и учебной, является сформированность мотивационной сферы.

Чтобы сохранить мотивацию в процессе обучения, необходимо определять краткосрочные задачи и оценивать результаты их выполнения. Хорошо, если обучающийся будет ставить свои собственные задачи на каждое занятие, например, «по истечении этих двух часов я буду иметь...». Отмечая в составленном расписании выполненные работы, обучающийся приобретает чувство достигнутого и получает личное удовлетворение.

Обратим внимание на внешнюю окружающую среду. Благоприятная внешняя обстановка содействует эффективному обучению. Если её нет, можно с уверенностью сказать, что занятия будут бесполезными, а время потрачено понапрасну.

Необходимо выбрать комбинацию времени и места, больше всего подходящую для занятий и гарантирующую с наибольшей вероятностью, что никто и ничто не будет беспокоить (в том числе голоса, работа телевизора и т. д.).

Место для занятий должно быть хорошо освещено, иметь благоприятную температуру и вентилируемость. Душная темная комната с очевидностью создаст значительные трудности и сложности для занятий.

Занятия должны проводиться в регулярное время. Нецелесообразно их переносить или откладывать.

Режим занятий. 5-10 минутные перерывы после каждого часа занятий дают возможность размяться и помогают сохранить "свежую голову". Почувствовав усталость, необходимо переключиться на другой вид занятий. Можно прослушать аудио или посмотреть видео, или вернуться вновь к упражнению, которое было пропущено ранее. Если это не помогает, необходимо прекратить занятие. В этом случае добиться чего-либо положительного вряд ли удастся. Можно читать страницу за страницей, не улавливая их смысла. Какого-то одного "правильного" образца занятий не существует. Поэтому каждому обучающемуся необходимо определить свой собственный стиль. Нужно вспомнить старый опыт, проанализировать его и принять нужное решение. Какой бы стиль обучающийся не выбрал, он всегда должен помнить о необходимости *"управлять"* собственным процессом обучения.

Процессы планирования и контроля являются частью хорошо организованного процесса управления, которые позволяют обучающемуся судить об успехах учебы.

Планирование времени, окружающей обстановки и типа занятий, организация дополнительных условий - все это, помноженное на дисциплинированность, обеспечит успех в учебе. В противном случае - достижение намеченных целей будет поставлено под сомнение. Хорошим методом для начала процесса обучения является метод ежедневных занятий, а золотым правилом должно стать:

"Имей хорошие планы и придерживайся их, не откладывай работу на завтра". Необходимо научиться подразделять работу на рутинную, механическую, например, переписывание или обычное чтение, и на работу, требующую большой концентрации усилий, такую, как планирование задания и творческий процесс его написания. *"Творческую"* работу целесообразно выполнять по утрам, обычно в выходные дни, а *"рутинную"* работу по вечерам. Необходимо предусмотреть время для наиболее продуктивной и творческой работы и в соответствии с этим строить свои занятия. В плане обучения целесообразно делать пометки о проделанной работе, чтобы знать, что нужно сделать в дальнейшем и какие материалы следует подготовить для предстоящих занятий.

Воздействие непредвиденных обстоятельств может быть причиной нарушения планов занятий. В этом случае необходимо оценить сложившуюся ситуацию и решить, как выйти из этого положения. Основная цель обучения носит, как правило, практический характер - усвоить как можно из представленных материалов и затем применить их в своей работе. При этом необходимо знать, на какие доказательства и доводы опираются эти идеи, и посвящать большую часть времени и энергии тем частям, которые содержат ключевые идеи. *Уровень понимания основных моментов* в тексте и способность связать их со своей работой можно проверить с помощью вопросов, указанных в конце темы и тестов. При работе с текстом подчёркивание ключевых слов может оказаться ценным. Этот способ заставляет сконцентрироваться при чтении и напоминает основные идеи при повторном обращении к тексту. Заметки на полях могут содержать собственные мысли и интерпретацию материала вместе с примерами из собственного опыта, которые могут быть полезными в дальнейшем.

При записях необходимо использовать *системный подход*. Заметки необходимо сохранить в хорошем сброшюрованном виде, а не на каком-то клочке бумаги, который вероятнее всего потеряется. Заметки должны быть тщательно структурированы, так как структура является важной для понимания и обучения. Замечания должны состоять из заголовков с очень краткими объяснениями. В заметках необходимо использовать в большей степени собственные слова, а не дублирование текста. Выполнение обширных записей, которые дословно повторяют текст материала, - это пустая трата времени, так как чтение этих замечаний будет не быстрее чтения оригинала. Записи должны быть по возможности краткими.

Если обучающийся не может собственными словами выразить основную мысль, значит он не понял этой части курса и ему следует уделить дополнительное время для изучения той или иной темы (вопроса).

Записи всегда индивидуальны, поэтому каждый использует свой личный метод. Некоторые применяют разветвленные диаграммы, основанные на ключевых словах. Другие предпочитают списки или предложения. Очень важно иметь *свой метод* ведения записей. В конце концов, наличие хороших конспектов поможет при их просмотре закрепить полученные знания. Как увеличить скорость чтения? Ошибочно просто читать каждую страницу. Задача состоит в том, чтобы *понять основные идеи*, ознакомиться с их доказательствами. Тексты построены таким образом, чтобы активизировался процесс мышления. Поэтому скорость продвижения по тексту будет зависеть от способности принять новые идеи, а не от скорости, с которой можно прочесть слова сами по себе.

Техника скоростного чтения больше касается быстроты прочитывания материала, чем его глубокого понимания. Такое беглое чтение имеет свои преимущества.

Очень разумно прочитывать материал прежде, чем читать его в деталях. Это поможет последующему чтению и пониманию при помощи установления общей структуры и основного содержания, и это также поможет идентифицировать части текста, которые можно пропустить, потому что информация уже знакома. Некоторые разделы потребуют больше времени, чем другие. Может оказаться выгодным потратить полчаса на интенсивное изучение материала на нескольких ключевых страницах, двигаясь дальше только тогда, когда освоена основная мысль. Однако, не следует тратить слишком много времени на тот раздел, который не понятен. В этом случае следует перейти к следующему, сделав пометку на полях, а затем обратиться с возникшей проблемой к другим источникам или подойти на индивидуальную консультацию к преподавателю.

Консультации являются одной из форм занятий, на которых студент имеет право обсудить с педагогом любые вопросы, связанные с изучаемым курсом. Студент может задавать различные типы вопросов, касающиеся содержательной, практической стороны учебного материала и т.д. При обучении по данному курсу количество вопросов не ограничивается. Формулировку вопросов необходимо продумать заранее (при необходимости – записать). Каждый студент имеет возможность получить консультацию по интересующим его вопросам не только у преподавателя, ведущего курс, но и у других педагогов и сотрудников факультета.

Рекомендации по работе с литературой:

- ознакомьтесь с аннотациями к рекомендованной литературе и определите основной метод изложения материала того или иного источника;
- составьте собственные аннотации к другим источникам на карточках, что поможет при подготовке рефератов, текстов речей, при подготовке к зачету;
- выберите те источники, которые наиболее подходят для изучения конкретной темы.

Материально-техническое обеспечение дисциплины

Для проведения аудиторных занятий необходим стандартный набор специализированной учебной мебели и учебного оборудования, а также мультимедийное оборудование для демонстрации презентаций на лекциях. Для проведения практических занятий, а также организации самостоятельной работы студентов необходим компьютерный класс с рабочими местами, обеспечивающими выход в Интернет.

Особенности обучения лиц с ОВЗ:

- использование элементов дистанционного, программированного обучения при работе со студентами, имеющими затруднения с моторикой;
- обеспечение студентов текстами конспектов (при затруднении с конспектированием);
- использование при проверке усвоения материала методик, не требующих выполнения рукописных работ или изложения вслух (при затруднениях с письмом или речью), например, тестовых бланков;
- использование аудио записей лекций.

5. ОБРАЗОВАТЕЛЬНЫЕ ТЕХНОЛОГИИ

Интерактивные образовательные технологии, используются в аудиторных занятиях и самостоятельной работе обучающихся

Семестр	Вид занятия (Л, ПЗ, ЛР, в том числе, ПП)	Используемые интерактивные образовательные технологии	Количество часов
	Л	Объяснительно-иллюстративное обучение с элементами проблемности, обучение в контексте профессии, реализуется в учебных заданиях, учитывающих специфику направления и профиля подготовки (технология контекстного обучения).	2
	ПЗ	Дискуссия, кейс-метод (выполнение практико-ориентированных заданий, решение ситуационных задач), защита	2

		опорных схем или реферата, подготовка творческого проекта по согласованной теме и его презентация(технология электронного обучения).	
Итого:			4

6. ОЦЕНОЧНЫЕ СРЕДСТВА ДЛЯ ТЕКУЩЕГО КОНТРОЛЯ УСПЕВАЕМОСТИ И ПРОМЕЖУТОЧНОЙ АТТЕСТАЦИИ

6.1. Организация входного, текущего и промежуточного контроля обучения

Входное тестирование – не предусмотрено;

Текущий контроль – устный опрос/тестирование, выступление на семинарах;

Промежуточная аттестация – зачет.

6.2 Курсовая работа. Не предусмотрено.

6.3 Вопросы к зачету

1. История становления групповых форм психологической работы

Общее определение тренинга

Основные типы и виды тренинга

Преимущества и недостатки группового метода психологической работы

2. Понятие групповой динамики

Процессы самопознания в тренинговой группе

3. Работа с «Я-образом» в ходе тренинга

Понятие обратной связи в социально-психологическом тренинге

Особенности группы, затрудняющие взаимодействие участников

4. Деструктивное поведение отдельных участников группы.

5. Основные принципы работы в группе.

6. Общие требования, предъявляемые к личности профессионального психолога.

7. Представления о личности идеального психолога.

8. Диагностика представлений о себе как будущем специалисте – профессионале.

9. Этапы профессионального становления психолога.

10. Планирование и соотнесение жизненных и профессиональных перспектив.

11. Стратегии профессионального выбора.

12. Диагностика жизненных целей и ценностей.

13. Трудности и барьеры в процессе профессионального становления.

14. Выявление личностных ресурсов будущего специалиста.

15. Анализ ошибок, сопутствующих выбору профессии

16. Понятие обратной связи, способы предоставления обратной связи.

17. Практическое задание: рефлексивный отчет по завершению тренинга профессионального самоопределения.

7. УЧЕБНО-МЕТОДИЧЕСКОЕ И ИНФОРМАЦИОННОЕ ОБЕСПЕЧЕНИЯ УЧЕБНОЙ ДИСЦИПЛИНЫ (МОДУЛЯ)

7.1. Основная литература

1. Бобченко, Т. Г. Психологические тренинги: основы тренинговой работы: учебное пособие для вузов / Т. Г. Бобченко. — 2-е изд., испр. и доп. — Москва: Издательство Юрайт, 2021. — 132 с. — (Высшее образование). — ISBN 978-5-534-12444-6. — Текст: электронный // Образовательная платформа Юрайт [сайт]. — URL: <https://urait.ru/bcode/476440>

2. Рамендик, Д. М. Тренинг личностного роста: учебник и практикум для вузов / Д. М. Рамендик. — 2-е изд., испр. и доп. — Москва: Издательство Юрайт, 2021. — 136 с. — (Высшее образование). — ISBN 978-5-534-07294-5. — Текст: электронный // Образовательная платформа Юрайт [сайт]. — URL: <https://urait.ru/bcode/470461>

7.2. Дополнительная литература

1. Решетников, М. М. Психическая саморегуляция. Первая и вторая ступени: учебное пособие для вузов / М. М. Решетников. — 2-е изд., перераб. и доп. — Москва: Издательство Юрайт, 2020. — 238 с. — (Высшее образование). — ISBN 978-5-534-06243-4. — Текст: электронный // Образовательная платформа Юрайт [сайт]. — URL: <https://urait.ru/bcode/454678>.

2. Фуряева, Т. В. Социальная инклюзия: учебное пособие для вузов / Т. В. Фуряева. — 2-е изд., перераб. и доп. — Москва: Издательство Юрайт, 2021. — 189 с. — (Высшее образование). — ISBN 978-5-534-07465-9. — Текст: электронный // Образовательная платформа Юрайт [сайт]. — URL: <https://urait.ru/bcode/474628>.

7.3. Программное обеспечение

Наименование продукта	Кол-во	Номер лицензии	Основание
Microsoft Volume License		48457427	Договор-оферта № Tr017922 от 06.04.2011
Applications - Office Standard 2010	25	*	
Microsoft Volume License		45411627	Гос. контракт № 14/09 от 14.04.2009
Applications - Office Professional Plus 2007	13	*	
Applications - Office Standard 2007	50	*	

7.4 Электронные ресурсы

Научная электронная библиотека <http://www.elibrary.ru>

ЭБС «Юрайт» - <http://www.urait.ru>.

ЭБС Znanium.com - <https://znanium.com>.

Сайт Минобрнауки - <http://mon.gov.ru/>

«Российское образование» Федеральный портал (обо всем, что касается Российского образования — нормативные документы, новые стандарты, образовательные ресурсы и т.д.) - www.edu.ru

8.МАТЕРИАЛЬНО-ТЕХНИЧЕСКОЕ ОБЕСПЕЧЕНИЕ УЧЕБНОЙ ДИСЦИПЛИНЫ (МОДУЛЯ)

№ п/п	Наименование оборудованных учебных кабинетов, лабораторий	Перечень оборудования и технических средств обучения
1	Аудитория № 511	Системный блок: Процессор Intel Pentium 2160, 1.8 GHz 2048 ОЗУ HDD: 250 ГБ Акустическая система Sven Монитор Samsung SyncMaster 920NW
2	Аудитория № 402	Аудитория 402 11 компьютеров Системный блок 1: Процессор Intel(R) Core(TM) i5-4570 CPU @ 3.20GHz 8192 ОЗУ HDD Объем: 500 ГБ Монитор Benq G922HDA- 22 дюйма Системный блок 2: Процессор Intel(R) Core(TM) i5-4170 CPU @ 3.70GHz 4096 МБ ОЗУ HDD Объем: 500 ГБ Монитор DELL 178FP Системный блок 3: Процессор Intel(R) Core(TM) i3-6100 CPU @ 3.70GHz 4096 МБ ОЗУ SSD Объем: 120 ГБ Монитор Samsung 940NW Акустическая система 2.0 Интерактивная доска Smart Board Проектор Epson EH-TW535W
3	Аудитория № 403	Системный блок: Процессор Intel® Pentium®Dual-Core E2180 2048 ОЗУ 320 HDD Монитор АОС 2470W Проектор Epson EH-TW5300 с акустической системой
4	Аудитория № 404 (учебный зал судебных заседаний)	Системный блок: Процессор Intel® Pentium®Dual-Core E2180 2048 ОЗУ 320 HDD Монитор Samsung SyncMaster 920NW Акустическая система Sven Проектор Nec M260W Материально-техническое оснащение: Герб 1 Флаг 1 Трибуна для выступлений участников процесса 1 Молоток 1 Стол судейский 3 Стул судейский 3

		<p>Столы ученические 14 Стулья ученические 28 Доска трехстворчатая 1 Стол прокурора 1 Стол адвоката 1 Микрофон 1 Скамья подсудимых 1 Ограждение скамьи подсудимых 1 Табличка «Список дел, назначенных к слушанию» 1 Плакаты Судебное следствие (гл.37 УПК РФ (извлечение) 12 Технологии в зале судебных заседаний 5 ФЗ «О статусе судей в РФ» (извлечение) 3</p>
5	Аудитория № 405	<p>Системный блок: Процессор Intel® Pentium®Dual-Core E5200 2048 ОЗУ 320 HDD Монитор Samsung SyncMaster 940NW Акустическая система Sven Проектор Nec M260W</p>
6	Аудитория № 409	<p>Системный блок: Процессор Intel(R) Core(TM) i5-6400 CPU @ 2.70GHz 8192 ОЗУ SSD Объем: 128 ГБ Монитор AOC 2470W Проектор Epson EH-TW5300 с акустической системой</p>
7	Аудитории № 410	<p>1 моноблок Модель: HP 24 - 10145UR Процессор Intel(R) Core(TM) i7-9700T CPU @ 2GHz 16384 ОЗУ SSD Объем:500 ГБ Встроенные колонки, микрофон, вебкамера. Диагональ экрана - 24 дюйма</p>
8	Аудитории № 411	<p>1 моноблок Модель: HP 24 - 10145UR Процессор Intel(R) Core(TM) i7-9700T CPU @ 2GHz 16384 ОЗУ SSD Объем:500 ГБ Встроенные колонки, микрофон, вебкамера. Диагональ экрана - 24 дюйма</p>
9	Аудитории № 412	<p>1 моноблок Модель: HP 24 - 10145UR Процессор Intel(R) Core(TM) i7-9700T CPU @ 2GHz 16384 ОЗУ SSD Объем:500 ГБ Встроенные колонки, микрофон, вебкамера. Диагональ экрана - 24 дюйма</p>
10	Аудитория № 302	<p>11 компьютеров Системный блок: Процессор Intel(R) Core(TM) i3-2100 CPU @ 3.10GHz 4096 МБ ОЗУ HDD Объем: 320 ГБ</p>

		Монитор Acer P206HL - 20 дюймов Акустическая система Sven Интерактивная доска Smart Board Проектор Epson EH-TW535W
11	Аудитория № 303	Системный блок: Процессор Intel® Pentium®Dual-Core E5200 2048 ОЗУ 320 HDD Монитор Samsung SyncMaster 940NW Акустическая система Sven Проектор Nec M260W
12	Аудитория № 304	Системный блок: Процессор Intel® Core i3-2100 3,1 GHz 4096 ОЗУ 250 HDD Монитор Samsung SyncMaster 940NW Акустическая система Sven Проектор Nec NP410
13	Аудитория №305	Системный блок: Процессор Intel® Core™2 Duo E8500 2048 ОЗУ 250 HDD Монитор Samsung SyncMaster 940NW Акустическая система Sven Проектор Nec M260W
14	Аудитория № 306	12 компьютеров Системный блок: Процессор Intel(R) Core(TM) i5-2400 CPU @ 3.10GHz 8192 ОЗУ HDD Объем: 500 ГБ Монитор DELL EX231W - 24 дюйма Интерактивная доска Elite Panaboard UB-T880W с акустической системой Проектор Epson EB-440W
15	Аудитория № 308	11 компьютеров Системный блок: Процессор Intel(R) Core(TM) i5-2400 CPU @ 3.10GHz 8192 ОЗУ HDD Объем: 500 ГБ Монитор DELL EX231W - 24 дюйма Интерактивная доска Elite Panaboard UB-T880W с акустической системой Проектор Epson EB-440W
16	Аудитория № 2-120	11 компьютеров Системный блок: Процессор Intel(R) Core(TM) i5-6400 CPU @ 2.70GHz 8192 ОЗУ SSD Объем: 128 ГБ Монитор АОС 2470W - 24 дюйма Акустическая система Defender Интерактивная доска Smart Board Проектор Epson EH-TW535W

17	Аудитория № 109	11 компьютеров Системный блок: Процессор Intel(R) Core(TM) i5-6400 CPU @ 2.70GHz 4096 МБ ОЗУ SSD Объем: 120 ГБ Монитор Philips PHL 243V5 - 24 дюйма Акустическая система Sven Интерактивная доска Smart Board Проектор Epson EH-TW535W
18	Аудитории № 309	1 моноблок Модель: Lenovo V530-24ICB Процессор Intel(R) Core(TM) i5-8400T CPU @ 1,7GHz 8192 ОЗУ SSD Объем:240 ГБ Встроенные колонки, микрофон, вебкамера. Диагональ экрана - 24 дюйма
19	Аудитории № 310	1 моноблок Модель: Lenovo V530-24ICB Процессор Intel(R) Core(TM) i5-8400T CPU @ 1,7GHz 8192 ОЗУ SSD Объем:240 ГБ Встроенные колонки, микрофон, вебкамера. Диагональ экрана - 24 дюйма
20	Аудитории № 311	1 моноблок Модель: Lenovo V530-24ICB Процессор Intel(R) Core(TM) i5-8400T CPU @ 1,7GHz 8192 ОЗУ SSD Объем:240 ГБ Встроенные колонки, микрофон, вебкамера. Диагональ экрана - 24 дюйма

ЛИСТ РЕГИСТРАЦИИ ИЗМЕНЕНИЙ

№ п/п	Содержание изменения	Измененные пункты	Решение Учебно-методического совета
----------	----------------------	-------------------	-------------------------------------

