


ФЕДЕРАЛЬНОЕ ГОСУДАРСТВЕННОЕ БЮДЖЕТНОЕ ОБРАЗОВАТЕЛЬНОЕ
УЧРЕЖДЕНИЕ
ИНКЛЮЗИВНОГО ВЫСШЕГО ОБРАЗОВАНИЯ
«МОСКОВСКИЙ ГОСУДАРСТВЕННЫЙ ГУМАНИТАРНО ЭКОНОМИЧЕСКИЙ
УНИВЕРСИТЕТ»

КАФЕДРА КОНСТИТУЦИОННОГО И МУНИЦИПАЛЬНОГО ПРАВА

УТВЕРЖДАЮ

Проректор по учебно - методической работе



Е.С. Сахарчук

« 24 » апреля 2022 г.

**РАБОЧАЯ ПРОГРАММА ДИСЦИПЛИНЫ (МОДУЛЯ)
МУНИЦИПАЛЬНОЕ ПРАВО**

образовательная программа направления подготовки 40.03.01 Юриспруденция
шифр, наименование

Направленность (профиль)

Гражданско-правовой

Квалификация (степень) выпускника: Бакалавр

Формы обучения очная, заочная

Курс 3 семестр 6 (очная форма)

Курс 3 семестр 6 (заочная форма)

Москва 2022

Рабочая программа составлена на основании федерального государственного образовательного стандарта высшего образования по направлению подготовки 40.03.01 Юриспруденция, утвержденного Приказом Министерства науки и высшего образования Российской Федерации от 13 августа 2020 г. № 1011 «Об утверждении федерального государственного образовательного стандарта высшего образования – бакалавриат по направлению подготовки 40.03.01 Юриспруденция» (Зарегистрировано в Минюсте России 07.09.2020 № 59673).

Разработчики рабочей программы:

старший преподаватель кафедры теории и истории государства и права

место работы, занимаемая должность


Подпись

Хасанов Э.Р.
Ф.И.О.

19 апреля 2022 г.
Дата

Рабочая программа утверждена на заседании кафедры


Конституционного и муниципального права

(протокол № 9 от «19 » апреля 2022 г.).

на заседании Учебно-методического совета МГГЭУ
(протокол № 1 от « 27 » апреля 2022 г.)


СОГЛАСОВАНО:

Начальник учебно-методического управления


И.Г. Дмитриева

«24» апреля 2022 г.

Начальник методического отдела


Д.Е. Гапеев

«27» апреля 2022 г.

Заведующий библиотекой


В.А. Ахтырская

«27» апреля 2022 г.

Декан факультета


Р.М. Хакимов

«27» апреля 2022 г.

СОДЕРЖАНИЕ

1. ОРГАНИЗАЦИОННО-МЕТОДИЧЕСКИЙ РАЗДЕЛ	4
2. СТРУКТУРА И СОДЕРЖАНИЕ УЧЕБНОЙ ДИСЦИПЛИНЫ (МОДУЛЯ).....	6
3. ОСОБЕННОСТИ ОБУЧЕНИЯ ИНВАЛИДОВ И ЛИЦ С ОВЗ	12
4. УЧЕБНО-МЕТОДИЧЕСКОЕ ОБЕСПЕЧЕНИЕ САМОСТОЯТЕЛЬНОЙ РАБОТЫ ОБУЧАЮЩИХСЯ	14
5. ОБРАЗОВАТЕЛЬНЫЕ ТЕХНОЛОГИИ	15
6. ОЦЕНОЧНЫЕ СРЕДСТВА ДЛЯ ТЕКУЩЕГО КОНТРОЛЯ УСПЕВАЕМОСТИ И ПРОМЕЖУТОЧНОЙ АТТЕСТАЦИИ	20
7. УЧЕБНО-МЕТОДИЧЕСКОЕ И ИНФОРМАЦИОННОЕ ОБЕСПЕЧЕНИЯ УЧЕБНОЙ ДИСЦИПЛИНЫ (МОДУЛЯ)	25
8. МАТЕРИАЛЬНО-ТЕХНИЧЕСКОЕ ОБЕСПЕЧЕНИЕ УЧЕБНОЙ ДИСЦИПЛИНЫ (МОДУЛЯ)	31

1. ОРГАНИЗАЦИОННО-МЕТОДИЧЕСКИЙ РАЗДЕЛ

1.1. Цели и задачи освоения учебной дисциплины (модуля)

Цель:

- формирование комплекса компетенций в сфере правового регулирования муниципальных отношений.

Задачи изучения дисциплины:

- приобретение навыка принятия решений и совершения юридических действий в точном соответствии с законом;

- приобретение навыка применения нормативных правовых актов, регулирующих муниципальные правоотношения, реализации норм материального и процессуального права в муниципальных правоотношениях;

- приобретение навыка правильного и полного отражения результатов профессиональной деятельности в сфере местного самоуправления в юридической и иной документации;

- приобретение навыка толкования различных правовых актов, регулирующих муниципальные правоотношения.

1.2. Место дисциплины (модуля) в структуре образовательной программы направления подготовки

Учебная дисциплина «Муниципальное право» относится к дисциплинам части, формируемой участниками образовательных отношений Блока 1. Дисциплин (модулей) ОПОП направления подготовки 40.03.01 Юриспруденция.

Муниципальное право является комплексной отраслью права, в связи с чем, для его успешного освоения необходимы знания, полученные в процессе изучения «Теории государства и права», «Истории государства и права России», «Истории государства и права зарубежных стран» и таких отраслевых дисциплин, как «Конституционное право», «Административное право», «Финансовое право», «Трудовое право», «Право социального обеспечения», «Гражданское право».

Изучение учебной дисциплины «Муниципальное право» необходимы для освоения таких дисциплин как: «Защита прав инвалидов»; «Охрана права собственности», «Исполнительное производство по гражданским делам», «Порядок рассмотрения отдельных категорий гражданских дел», «Основы правовой работы юриста в гражданском процессе».

Дисциплина изучается на 3-м курсе, в 6-м семестре (очная и заочная формы обучения).

1.3. Требования к результатам освоения учебной дисциплины (модуля)

Процесс освоения учебной дисциплины направлен на формирование у обучающихся следующих компетенций:

Код компетенции	Содержание компетенции	Индикаторы достижения компетенции
ПК-3	Способен юридически	ПК-3.1. – Знает о предмете, основных источниках и методах правового регулирования муниципального

ПК-5	<p>правильно квалифицировать факты, события и обстоятельства, возникающие в сфере профессиональной деятельности</p> <p>Способен давать квалифицированные юридические заключения и консультации в сфере профессиональной деятельности</p>	<p>права; об особенностях муниципального права, как комплексной отрасли права; об основных положениях науки муниципального права, о сущности и содержании основных понятий, категорий, институтов, правовых статусов субъектов муниципально-правовых отношений; о порядке урегулирования деятельности некоммерческих организаций муниципальных образований в соответствии с Гражданским кодексом.</p> <p>ПК-3.2. – Умеет квалифицированно применять нормы муниципального права и нормы права других отраслей для урегулирования муниципально-правовых отношений; применять нормы Гражданского кодекса в сфере осуществления местного самоуправления; определять в сфере местного самоуправления события и факты, характеризующие правоотношения, регулируемые нормами Гражданского кодекса.</p> <p>ПК-3.3. – Владеет навыками правильной квалификации отношений в сфере самоуправления, регулируемых нормами Гражданского кодекса; применения норм Гражданского права в урегулировании правоотношений с участием юридических лиц муниципальных образований.</p> <p>ПК-5.1. – Знает основы юридического консультирования, правила работы с заявлениями граждан и проведения правового анализа; основы консультирования граждан по гражданско-правовым вопросам в рамках муниципально-правовым отношений.</p> <p>ПК-5.2. – Умеет выделять юридически значимые обстоятельства дела, анализирует нормы права и судебную практику в гражданско-правовой сфере.</p> <p>ПК-5.3. – Владеет навыками юридического консультирования на основе норм гражданского права субъектов муниципально-правовых отношений; навыками составления квалифицированных юридических заключений в сфере муниципально-правовых отношений на основе норм гражданского права.</p>
-------------	--	--

2. СТРУКТУРА И СОДЕРЖАНИЕ УЧЕБНОЙ ДИСЦИПЛИНЫ (МОДУЛЯ)

2.1. Объем учебной дисциплины (модуля)

Вид учебной работы	Всего, часов		Очная форма	Заочная форма
			Семестр, часов	Семестр, часов
	Очная форма	Заочная форма	1 семестр 144 часов	1 семестр 144 часов
Аудиторная работа обучающихся с преподавателем (по видам учебных занятий), всего в том числе:				
Лекции (Л)	18	4	18	4
В том числе, практическая подготовка (ЛПП)	0	0	0	0
Практические занятия (ПЗ) (в том числе зачет)	32	6	32	6
В том числе, практическая подготовка (ПЗПП)	6	1	6	1
Самостоятельная работа обучающихся (СР)	58	125	58	125
В том числе, практическая подготовка (СРПП)	11	25	11	25
Промежуточная аттестация (подготовка и сдача), всего:				
Контрольная работа	–	–	–	–
Курсовая работа	–	–	–	–
Зачет	–	–	–	–
Зачет с оценкой	–	–	–	–
Экзамен	36	9	36	9
Итого: Общая трудоемкость учебной дисциплины (в часах, зачетных единицах)	144 часов, 4 з.е.	144 часов, 4 з.е.	144 часов, 4 з.е.	144 часов, 4 з.е.

2.2. Содержание разделов учебной дисциплины (модуля)

№ пп	Наименование темы	Содержание раздела (тематика занятий)	Формируемые компетенции (индекс)
1	2	3	4
6 СЕМЕСТР			
1	Тема 1. Муниципальное право и его место в системе российского права	Понятие, предмет и метод муниципального права. Принципы муниципального права. Система муниципального права. Источники муниципального права. Место муниципального права в системе права	ПК-3.1.
2	Тема 2. Местное самоуправление как самостоятельный институт гражданского общества	Понятие местного самоуправления. Основные теории местного самоуправления. Местное самоуправление в зарубежных странах (общая характеристика). История	ПК-3.1.

		развития местного самоуправления в России. Принципы местного самоуправления.	
3	Тема 3. Основы и формы местного самоуправления.	Структурные элементы основ местного самоуправления. Правовая основа местного самоуправления. Территориальные основы местного самоуправления. Организационные и социальные основы местного самоуправления. Финансово-экономические основы местного самоуправления. Формы непосредственной демократии. Местный референдум. Муниципальные выборы. Отзыв депутата и должностного лица. Собрания (сходы), конференции жителей. Народная правотворческая инициатива, самоуправление и публичные слушания.	ПК-3.1.
4	Тема 4. Гарантии местного самоуправления	Понятие и система гарантий муниципального самоуправления. Гарантии организационной самостоятельности местного самоуправления. Гарантия финансово-экономической самостоятельности. Защита прав местного самоуправления.	ПК-3.1. ПК-5.1.
5	Тема 5. Муниципальная служба	Понятие, принципы муниципальной службы. Муниципальная должность. Муниципальный служащий. Права и обязанности муниципальной служащего. Гарантии для муниципального служащего. Прохождение муниципальной службы.	ПК-5.1. ПК-5.2. ПК-5.3.
6	Тема 6. Пределы ведения и полномочия местного самоуправления.	Классификация полномочий местного самоуправления. Основные формы реализации полномочий органов местного самоуправления. Полномочия органов местного самоуправления в общественно-политической сфере. Полномочия органов местного самоуправления в сфере экономики. Полномочия органов местного самоуправления в социально-культурной сфере. Полномочия органов местного самоуправления в сфере охраны окружающей среды, экологии, природопользования, землепользования, недропользования. Полномочия органов местного самоуправления в области градостроительства, жилья, транспорта и связи. Полномочия органов местного самоуправления в иных сферах и областях управления.	ПК-3.2. ПК-3.3. ПК-5.2. ПК-5.3.
7	Тема 7. Ответственность органов местного самоуправления	Виды ответственности органов и должностных лиц местного самоуправления. Ответственность органов	ПК-3.2. ПК-3.3. ПК-5.1.

самоуправления и их должностных лиц.	и должностных лиц местного самоуправления перед государством. Уголовная ответственность должностных лиц местного самоуправления. Административная ответственность органов и должностных лиц местного самоуправления. Гражданско-правовая ответственность органов и должностных лиц местного самоуправления.	ПК-5.2. ПК-5.3.
--------------------------------------	---	----------------------------------

2.3. Разделы дисциплин и виды занятий

Очная форма обучения

№ п/п	Наименование темы дисциплины	Аудиторная работа		Внеауд. работа	Объем в часах
		Л	ПЗ/ЛЗ	СР	ВСЕГО
		в том числе, ЛПП	в том числе, ПЗПП/ЛРПП	в том числе, СРПП	в том числе, ПП
6 СЕМЕСТР					
1	Тема 1. Муниципальное право и его место в системе российского права	2	4	8	14
			–	–	
2	Тема 2. Местное самоуправление как самостоятельный институт гражданского общества	2	4	8	14
			–	–	
3	Тема 3. Основы и формы местного самоуправления	4	4	8	16
			–	–	
4	Тема 4. Гарантии местного самоуправления	2	2	5	14
			2	3	
5	Тема 5. Муниципальная служба	2	4	4	16
			2	4	
6	Тема 6. Пределы ведения и полномочия местного самоуправления	4	4	6	20
			2	4	
7	Тема 7. Ответственность органов местного самоуправления и их должностных лиц.	2	4	8	14
			–	–	
	Итого:	18	32	58	108

Заочная форма обучения

№ п/п	Наименование темы дисциплины	Аудиторная работа		Внеауд. работа	Объем в часах
		Л	ПЗ/ЛЗ	СР	ВСЕГО
		в том числе, ЛПП	в том числе, ПЗПП/ЛРПП	в том числе, СРПП	в том числе, ПП
6 СЕМЕСТР					
1	Тема 1. Муниципальное право и его место в системе российского права	2	–	25	27
			–	–	
2	Тема 2. Местное самоуправление	–	1	25	27

	как самостоятельный институт гражданского общества. Основы и формы местного самоуправления		1	–	
3	Тема 3. Гарантии местного самоуправления	–	2	17	27
			–	8	
4	Тема 4. Муниципальная служба	2	–	17	27
			–	8	
5	Тема 5. Пределы ведения и полномочия местного самоуправления. Ответственность органов местного самоуправления и их должностных лиц.	–	2	16	27
			–	9	
Итого:		4	6	125	135

2.4. Планы самостоятельной работы обучающегося по дисциплине (модулю)

Очная форма обучения

№	Название разделов и тем	Виды самостоятельной работы	Трудоемкость	Формируемые компетенции	Формы контроля
6 СЕМЕСТР					
1.	Тема 1. Муниципальное право и его место в системе российского права	Подготовка доклада по выбранной теме	2	ПК-3.1.	Доклад
		Самостоятельный поиск и изучение научных материалов в рамках курса, в том числе при подготовке к практическим занятиям	6		Устный опрос
2.	Тема 2. Местное самоуправление как самостоятельный институт гражданского общества	Самостоятельный поиск и изучение научных материалов в рамках курса, в том числе при подготовке к практическим занятиям	8	ПК-3.1.	Устный опрос
3.	Тема 3. Основы и формы местного самоуправления	Самостоятельный поиск и изучение научных материалов в рамках курса, в том числе при подготовке к практическим занятиям	6	ПК-3.1.	Устный опрос
		Решить	2		Решение

		ситуационные задачи по выбранной теме			ситуационных задач
4.	Тема 4. Гарантии местного самоуправления	Самостоятельный поиск и изучение научных материалов в рамках курса, в том числе при подготовке к практическим занятиям	5	ПК-3.1. ПК-5.1.	Устный опрос
		Решить ситуационные задачи по выбранной теме	3		Решение ситуационных задач
5.	Тема 5. Муниципальная служба	Самостоятельный поиск и изучение научных материалов в рамках курса, в том числе при подготовке к практическим занятиям	4	ПК-5.1. ПК-5.2. ПК-5.3.	Устный опрос
		Решить ситуационные задачи по выбранной теме	4		Решение ситуационных задач
6.	Тема 6. Пределы ведения и полномочия местного самоуправления	Самостоятельный поиск и изучение научных материалов в рамках курса, в том числе при подготовке к практическим занятиям	6	ПК-3.2. ПК-3.3. ПК-5.2. ПК-5.3.	Устный опрос
		Решить ситуационные задачи по выбранной теме	4		Решение ситуационных задач
7.	Тема 7. Ответственность органов местного самоуправления и их должностных лиц	Самостоятельный поиск и изучение научных материалов в рамках курса, в том числе при подготовке к практическим занятиям	6	ПК-3.2. ПК-3.3. ПК-5.1. ПК-5.2. ПК-5.3.	Устный опрос
		Подготовка доклада по выбранной теме	2		Доклад

Заочная форма обучения

№	Название разделов и тем	Виды самостоятельной работы	Трудоемкость	Формируемые компетенции	Формы контроля
6 СЕМЕСТР					
1.	Тема 1. Муниципальное право и его место в системе российского права	Самостоятельный поиск и изучение научных материалов в рамках курса, в том числе при подготовке к практическим занятиям	25	ПК-3.1.	Устный опрос
2.	Тема 2. Местное самоуправление как самостоятельный институт гражданского общества. Основы и формы местного самоуправления	Самостоятельный поиск и изучение научных материалов в рамках курса, в том числе при подготовке к практическим занятиям	25	ПК-3.1.	Устный опрос
3.	Тема 3. Гарантии местного самоуправления	Самостоятельный поиск и изучение научных материалов в рамках курса, в том числе при подготовке к практическим занятиям	17	ПК-3.1. ПК-5.1.	Устный опрос
		Решить ситуационные задачи по выбранной теме	8		Решение ситуационных задач
4.	Тема 4. Муниципальная служба	Самостоятельный поиск и изучение научных материалов в рамках курса, в том числе при подготовке к практическим занятиям	18	ПК-5.1. ПК-5.2. ПК-5.3.	Устный опрос
		Решить ситуационные задачи по выбранной теме	8		Решение ситуационных задач
5.	Тема 5. Пределы	Самостоятельный	16	ПК-3.2.	Устный

	ведения и полномочия местного самоуправления. Ответственность органов местного самоуправления и их должностных лиц	поиск и изучение научных материалов в рамках курса, в том числе при подготовке к практическим занятиям. Подготовка к тесту		ПК-3.3. ПК-5.1. ПК-5.2. ПК-5.3.	опрос, тест
		Подготовка доклада по выбранной теме			9

3. ОСОБЕННОСТИ ОБУЧЕНИЯ ИНВАЛИДОВ И ЛИЦ С ОВЗ

Учебные занятия инвалидов и лиц с ограниченными возможностями здоровья организуются совместно с другими обучающимися в общих группах, а также индивидуально, в соответствии с графиком индивидуальных занятий.

При этом необходимо учитывать несколько аспектов:

- особенности нозологии студентов инвалидов и лиц с ограниченными возможностями здоровья;
- психоэмоциональное состояния студентов;
- психологический климат, который сложился в студенческой группе;
- настрой отдельных студентов и группы в целом на процесс обучения.

При организации учебных занятий в общих группах используются социально-активные и рефлексивные методы обучения, технологии социокультурной реабилитации с целью оказания помощи в установлении полноценных межличностных отношений, создания комфортного психологического климата в группе.

В образовательной деятельности применяются материально-техническое оснащение, специализированные технические средства приема-передачи учебной информации в доступных формах для студентов с различными особенностями здоровья, электронные образовательные ресурсы в адаптированных формах.

Специфика обучения юриспруденции инвалидов и студентов с ограниченными возможностями здоровья предполагает использование игрового, практико-ориентированного, занимательного материала, который необходим для получения знаний и формирования необходимых компетенций. Подготовка студентами заданий для семинарских занятий должна сочетать устные и письменные формы в соответствии с их особенностями здоровья.

Для того чтобы предотвращать наступление у студентов с инвалидностью и обучающихся имеющих ограниченные возможности здоровья быстрого утомления можно использовать следующие методы работы:

- чередование умственной и практической деятельности;
- преподнесение материала с использованием средств наглядности;
- использование технических средств обучения, чередование предъявляемой на слух информации с наглядно-демонстрационным материалом.

При освоении дисциплин инвалидами и лицами с ограниченными возможностями здоровья большое значение должно отводиться проведению с ними индивидуальной работы со стороны преподавателей. В индивидуальную работу включается:

- индивидуальная учебная работа (консультации), то есть дополнительное разъяснение учебного материала и углубленное изучение материала с теми обучающимися, которые в этом заинтересованы;
- индивидуальная воспитательная работа.

Особенности обучения студентов с нарушениями опорно-двигательного аппарата. Для студента, имеющего нарушения опорно-двигательного аппарата, необходимо посоветовать использовать вспомогательные средства для усвоения программы, например, диктофон и другие электронные носители информации.

При проведении аудиторных занятий со студентами, имеющими осложнения с моторикой рук возможно использование следующих вариантов работы:

- обеспечение студентов электронными текстами лекций и заданий к семинарским занятиям;

- использование технических средств фиксации текста (диктофоны), с последующим составлением тезисов лекции в ходе самостоятельной работы студента, которые они впоследствии могут использовать при подготовке и ответах на семинарских занятиях.

Одним из видов работы для студентов, испытывающих трудности в письме может быть подготовка к семинарским занятиям таких заданий, которые не требуют от них написания длинных текстов ответов. Наиболее оптимальным вариантом такого задания, выполняемого в письменной форме, может служить тестовое задание. Использование тестирования студентов необходимо совмещать с обсуждением вариантов ответов.

Контроль знаний можно вести как в устном, так и в письменном виде.

Особенности обучения студентов с нарушением слуха.

При организации образовательного процесса со слабослышащей аудиторией рекомендуется использовать следующие педагогические принципы:

- наглядности преподаваемого материала;
- индивидуального подхода к каждому студенту;
- использования информационных технологий;
- использования учебных пособий, адаптированных для восприятия студентами с нарушением слуха.

Студенту с нарушением слуха следует предложить занять место на передних партах аудитории, а преподавателю рекомендуется больше времени во время занятий находиться рядом с рабочим местом этого студента. Учитывая, что такие студенты лучше понимают по губам, желательно располагаться к ним лицом, говорить громко и четко.

Для повышения уровня восприятия учебной информации студентами рассматриваемой группы, рекомендуется применение звукоусиливающей аппаратуры, мультимедийных и других средств. Сложные для понимания темы следует снабжать как можно большим количеством наглядного материала. Особую роль в обучении лиц с нарушенным слухом, играют видеоматериалы. По возможности, предъявляемая видеoinформация может сопровождаться текстовой бегущей строкой или сурдологическим переводом.

Контроль знаний студентов указанной нозологии может вестись преимущественно в письменном виде, но для развития устной речи, рекомендуется предложить студенту рассказать ответ на задание в тезисах.

Особенности обучения студентов с нарушением зрения. Специфика обучения слабовидящих студентов заключается в следующем:

- необходимо дозировать учебную нагрузку;
- применять специальные формы и методы обучения, технические средства, позволяющие воспринимать информацию, а также оптических и тифлопедагогических устройств, расширяющих познавательные возможности студентов;
- увеличивать искусственную освещенность помещений, в которых занимаются студенты с пониженным зрением.

При зрительной работе у слабовидящих студентов быстро наступает утомление, что снижает их работоспособность. Поэтому необходимо проводить небольшие перерывы или переключение рабочей активности.

При чтении лекций, слабовидящим студентам следует разрешить использовать звукозаписывающие устройства и компьютеры, как способ конспектирования, во время занятий. Необходимо комментировать свои жесты и надписи на доске и передавать словами то, что часто выражается мимикой и жестами.

При работе на компьютере следует использовать принцип максимального снижения зрительных нагрузок, дозирование и чередование зрительных нагрузок с другими видами деятельности. Кроме того, необходимо использовать специальные программные средства для увеличения изображения на экране или для озвучивания информации.

При проведении процедуры оценивания результатов обучения инвалидов и лиц с ограниченными возможностями здоровья обеспечивается выполнение следующих дополнительных требований в зависимости от индивидуальных особенностей обучающихся:

1. информация по порядку проведения процедуры оценивания предоставляется в доступной форме (устно, в письменной форме, на электронном носителе, в печатной форме увеличенным шрифтом и т.п.);

2. доступная форма предоставления заданий оценочных средств (в печатной форме, в печатной форме увеличенным шрифтом, в форме электронного документа);

3. доступная форма предоставления ответов на задания (письменно на бумаге, набор ответов на компьютере, устно, др.).

При необходимости для студентов с инвалидностью и обучающихся с ограниченными возможностями здоровья процедура оценивания результатов обучения по дисциплине может проводиться в несколько этапов, а также может быть предоставлено дополнительное время для подготовки ответа на зачете или экзамене.

4. УЧЕБНО-МЕТОДИЧЕСКОЕ ОБЕСПЕЧЕНИЕ САМОСТОЯТЕЛЬНОЙ РАБОТЫ ОБУЧАЮЩИХСЯ

Самостоятельная работа, наряду с аудиторными занятиями, является неотъемлемой частью изучения дисциплины. Приступая к изучению дисциплины, студенты должны ознакомиться с учебной программой, учебной, научной и методической литературой, имеющейся в библиотеке, получить в библиотеке рекомендованные учебники и учебно-методические пособия, завести тетради для конспектирования лекций и практических занятий.

К видам самостоятельной работы в рамках обучения относятся:

- самостоятельный поиск и изучение научных материалов в рамках курса, в том числе при подготовке к практическим занятиям;

- анализ изученных материалов и подготовка устных докладов и контрольной работы в соответствии с выбранной для этого вида работы темой;

- самостоятельное изучение определенных разделов и тем дисциплины;

- подготовка к аудиторным занятиям;

- подготовка к промежуточному, текущему контролю знаний и навыков (в т.ч. к контрольным работам, тестированию и т.п.);

- подготовка к зачету или экзамену.

При этом учесть рекомендации преподавателя и требования учебной программы. При подготовке к зачету повторять пройденный материал в соответствии с учебной программой, примерным перечнем учебных вопросов, выносящихся на зачет и содержащихся в данной программе. Использовать конспект лекций и литературу, рекомендованную преподавателем.

Обратить особое внимание на темы учебных занятий, пропущенных студентом по разным причинам. При необходимости обратиться за консультацией и методической помощью к преподавателю. Самостоятельная работа может осуществляться индивидуально или группами студентов в зависимости от цели, объема, конкретной тематики самостоятельной работы, уровня сложности, уровня умений студентов.

Контроль результатов внеаудиторной самостоятельной работы студентов может осуществляться в пределах времени, отведенного на обязательные учебные занятия по дисциплине и внеаудиторную самостоятельную работу студентов по дисциплине, может проходить в письменной, устной или смешанной форме.

Для оптимизации организации и повышения качества обучения студентам рекомендуется руководствоваться следующими методическими рекомендациями по организации самостоятельной работы, размещёнными на официальном сайте университета: Черкашина Н.В. Методические рекомендации по организации самостоятельной работы обучающихся (направления подготовки: 40.03.01 Юриспруденция, 40.04.01 Юриспруденция) // http://portal.mgsi.ru/elektronnaya_biblioteka/1972/9919/.

5. ОБРАЗОВАТЕЛЬНЫЕ ТЕХНОЛОГИИ

Интерактивные образовательные технологии, используемые в аудиторных занятиях и самостоятельной работе обучающихся

Очная форма обучения

Семестр	Вид занятия (Л, ПЗ, ЛР, в том числе, ПП)	Используемые интерактивные образовательные технологии	Количество часов
6	Л	Лекция-беседа, лекция-дискуссия	4
	ПЗ	Доклад-презентация, разбор конкретных ситуаций	8
ИТОГО:			12

Заочная форма обучения

Семестр	Вид занятия (Л, ПЗ, ЛР, в том числе, ПП)	Используемые интерактивные образовательные технологии	Количество часов
6	Л	Лекция-беседа	2
	ПЗ	Доклад-презентация	2
ИТОГО:			4

Лекция-беседа, или «диалог с аудиторией», является наиболее распространенной и сравнительно простой формой активного вовлечения студентов в учебный процесс. Эта лекция предполагает непосредственный контакт преподавателя с аудиторией. Преимущество лекции-беседы состоит в том, что она позволяет привлекать внимание слушателей к наиболее важным вопросам темы, определять содержание и темп изложения учебного материала с учетом особенностей обучаемых.

К участию в лекции-беседе можно привлечь различными приемами, так, например, озадачивание слушателей вопросами в начале лекции и по ее ходу, как уже описывалось в

проблемной лекции, вопросы могут, быть информационного и проблемного характера, для выяснения мнений и уровня осведомленности по рассматриваемой теме, степени их готовности к восприятию последующего материала. Вопросы адресуются всей аудитории. Слушатели отвечают с мест. Если преподаватель замечает, что кто-то из обучаемых не участвует в ходе беседы, то вопрос можно адресовать лично тому слушателю, или спросить его мнение по обсуждаемой проблеме. Для экономии времени вопросы рекомендуется формулировать так, чтобы на них можно было давать однозначные ответы. С учетом разногласий или единодушия в ответах преподаватель строит свои дальнейшие рассуждения, имея при этом возможность, наиболее доказательно изложить очередное понятие лекционного материала.

Вопросы могут быть как простыми для того, чтобы сосредоточить внимание слушателей на отдельных аспектах темы, так и проблемные. Обучаемый, продумывая ответ на заданный вопрос, получает возможность самостоятельно прийти к тем выводам и обобщения, которые преподаватель должен был сообщить им в качестве новых знаний, либо понять важность обсуждаемой темы, что повышает интерес, и степень восприятия материала слушателями.

Во время проведения лекции-беседы преподаватель должен следить, чтобы задаваемые вопросы не оставались без ответов, т.к. они тогда будут носить риторический характер, не обеспечивая достаточной активизации мышления обучаемых.

Лекция-дискуссия. В отличие от лекции-беседы здесь преподаватель при изложении лекционного материала не только использует ответы слушателей на свои вопросы, но и организует свободный обмен мнениями в интервалах между логическими разделами.

Дискуссия – это взаимодействие преподавателя и учащегося, свободный обмен мнениями, идеями и взглядами по исследуемому вопросу. Это оживляет учебный процесс, активизирует познавательную деятельность аудитории и, что очень важно, позволяет преподавателю управлять коллективным мнением группы, использовать его в целях убеждения, преодоления негативных установок и ошибочных мнений некоторых обучаемых. Эффект достигается только при правильном подборе вопросов для дискуссии и умелом, целенаправленном управлении ею. Так же можно предложить слушателям проанализировать и обсудить конкретные ситуации, материал.

По ходу лекции-дискуссии преподаватель приводит отдельные примеры в виде ситуаций или кратко сформулированных проблем и предлагает студентам коротко обсудить, затем краткий анализ, выводы и лекция продолжается.

Положительным в дискуссии является, то, что обучаемые соглашались с точкой зрения преподавателя с большой охотой, скорее в ходе дискуссии, нежели во время беседы, когда преподаватель лишь указывает на необходимость принять его позицию по обсуждаемому вопросу.

Данный метод позволяет преподавателю видеть, насколько эффективно слушатели используют полученные знания в ходе дискуссии. Отрицательное же то, что обучаемые могут неправильно определять для себя область изучения или не уметь успешно обсуждать возникающие проблемы. Поэтому в целом занятие может оказаться запутанным. Слушатели в этом случае могут укрепиться в собственном мнении, а не изменить его. Выбор вопросов для активизации учащихся и темы для обсуждения, составляется самим преподавателем в зависимости от конкретных дидактических задач, которые преподаватель ставит перед собой для данной аудитории.

Доклад-презентация. Использование мультимедийных возможностей во время докладов преследует следующие цели: демонстрация возможностей и способностей организации доклада в соответствии с современными требованиями и с использованием современных информационных технологий; наглядное представление основных положений доклада; повышение эффективности доклада за счет одновременного изложения материала и показа демонстрационных фрагментов (аудио-визуальная подача

материала); поддержание интереса к материалу изложения.

Докладчик в праве выбрать программное обеспечение для презентации своего доклада, однако следует учесть совместимость ПО с теми компьютерами, где будет проходить презентация, поэтому данные методические рекомендации разработаны для установленного на факультете лингвистики лицензионного пакета Microsoft Office.

Подготовка доклада с презентацией состоит из следующих этапов:

1. Подготовка текста доклада по рекомендованным источникам.
2. Разработка структуры презентации.
3. Создание презентации в Microsoft PowerPoint.
4. Репетиция доклада с использованием презентации.

Если вы готовите доклад на семинар, внимательно просмотрите рекомендованную литературу по вашей теме и составьте план доклада. Вы также можете осуществить поиск научных публикаций по ключевым словам в сети Интернет.

Обращайте внимание на дату публикации и фамилию автора (или издательство). Слишком старый год издания (более 5 лет для актуальных исследований и более 10 лет для фундаментальных наук) может не содержать современных точек зрения по интересующему вас вопросу. Исключение может составить рассмотрение истории вопроса. К частным исследованиям также подходите критически.

Приветствуется предоставление разных подходов к решению проблемы: неоднозначность способствует развитию дискуссии и создает почву для формирования умения анализировать и обобщать полученную информацию. Составьте текст выступления. Теоретические положения должны быть проиллюстрированы примерами. Поскольку доклад будет поддержан презентацией, включите в текст таблицы, схемы, рисунки и диаграммы – все то, что поможет слушателям вникнуть в суть проблемы и облегчит ее понимание. Сплошная текстовая информация затрудняет восприятие, поэтому продумайте схематическую и графическую форму подачи материала, там, где это возможно.

Структура презентации должна соответствовать плану (структуре) доклада. Титульный слайд должен содержать название доклада, имя докладчика. Также на первый слайд можно поместить название и логотип университета и / или подразделения, в котором происходит доклад.

Очередность слайдов должна четко соответствовать структуре вашего доклада. Не планируйте в процессе доклада возвращаться к предыдущим слайдам или перелистывать их вперед, это усложнит процесс и может сбить ход ваших рассуждений. Слайды можно пронумеровать с указанием общего количества слайдов в презентации. Таким образом, вы позволите аудитории понимать, сколько слайдов осталось до конца вашего доклада, а также задавать вопросы по теме вашего выступления со ссылкой на номер слайда.

Слайды должны демонстрировать лишь основные положения доклада в тезисном (конспектном) формате.

В случае если объемный текст нужен на экране (определение, цитата и пр.), настоятельно рекомендуется его разбивка на составляющие компоненты и/или визуальное акцентирование ключевых фрагментов (другим цветом, начертанием, размером и т.д.).

Слишком частая смена слайдов неэффективна (менее 10-15 секунд на один слайд). При разделении готового текста доклада на слайды рекомендуется засекать время «проговаривания» одного слайда.

Рекомендуемое общее количество слайдов может варьироваться от 10 до 20 (в зависимости от информационной насыщенности слайдов).

Метод анализа конкретной ситуации - педагогическая технология, основанная на моделировании ситуации или использовании реальной ситуации, в целях анализа данного случая, выявления проблем, поиска альтернативных решений и принятия оптимального решения проблемы.

Процесс анализа конкретной ситуации и восхождение к решению выявленных проблем:

- введение в проблему. На первой ступени учебного процесса в центре внимания находится осмысление проблемной ситуации. Цель этой ступени – краткое описание ситуации и представление сути проблемы. Лишь после этого можно начать основную работу. Причем обучающиеся получают задание проанализировать ситуацию таким образом, чтобы выделить важные аспекты для дальнейшего хода событий среди несущественных фактов. Подобная деятельность требует особых умений обучающихся, усиленное внимание преподавателя должно быть направлено на развитие способности чувствовать и понимать важность проблемы.

Идентифицируя проблему и определяя первопричины, обучающиеся как бы «ставят диагноз», для чего необходимо понимание взаимозависимостей и функциональных связей в анализируемой ситуации. После того, как обучающиеся поняли существующую проблемную ситуацию, они получают задание сформулировать цели дальнейшей работы с заданием, что происходит в ходе групповой дискуссии.

- сбор информации. Дидактически обработанные задания содержат наряду с описанием ситуации краткое резюме, рабочие задания и вопросы для дискуссии, которые помогают учащимся ориентироваться в течение всего процесса решения проблемы. Комментарии преподавателя позволяют привести в соответствие с индивидуальным уровнем развития обучающихся формулировки заданий.

Если задание предоставляет ограниченную информацию, от обучающихся требуется самим раздобыть отсутствующую, но необходимую для принятия решения, информацию. Для отбора информации должны быть выработаны критерии. Одна из возможностей получения дополнительной информации - обращение к преподавателю. В таком случае экономится время, преподаватель оперативно получает представление о затруднениях, обучающихся и пробелах в их знаниях, следовательно, может быстро их устранить. Однако такой подход к получению информации создает опасность, ибо трудно прогнозировать результат его воздействия на последующее решение группы. Другая возможность получения информации - самостоятельный поиск источников, сбор и оценка информации, что требует специальной подготовки обучающихся. Следующая возможность - добывание информации вне образовательного учреждения, например, на предприятиях. Так обучающиеся заранее знакомятся с различными возможностями реальных рабочих мест, что важно для их будущей профессиональной деятельности.

Итак, на данной ступени обучающиеся должны не только проанализировать предоставленный фактический материал, но, если это необходимо, самостоятельно собрать и оценить дополнительную информацию.

Эта работа проводится в малых группах, которые должны самостоятельно освоить постановку проблемы при анализе ситуации. Преимущество работы в малых группах в том, что обучающиеся с разным уровнем подготовки могут взаимно обмениваться своими знаниями и опытом; застенчивые обучающиеся получают возможность проявить себя и самоутвердиться; у всех участников группы развивается умение работать в команде, готовность к кооперации и коммуникации.

- рассмотрение альтернатив. На этой ступени на переднем плане находится развитие альтернатив действий. Обучающийся должен освободиться от одномерного мышления, которое рассматривает только одну возможность или решение как правильное. Необходимо обратиться к творчеству обучающихся, чтобы найти как можно больше альтернатив решения для исследования ситуации. Чтобы суметь предложить больше альтернатив от студента, требуется рассмотреть комплексную проблему под разными углами зрения. Дополнительный эффект состоит в том, что при включении многих точек зрения в комплексную систему требуется увеличение силы воображения обучающегося.

Задача этой ступени состоит в том, чтобы открыть обучающимся разносторонние способы мышления и разъяснить им, что решения всегда принимаются на основе выбора из многих альтернатив. В производственно-экономическом обучении редко существует лишь одно решение проблемы. Обучающийся должен становиться более «чувствительным», чтобы в последующей профессиональной и личной жизни не принимать представляемые решения вслепую, а искать возможные альтернативы.

Рассмотрение альтернатив происходит в малой группе.

- принятие решения. На этой ступени от обучающихся требуется найти совместное решение внутри малой группы. До того, как прийти к этому, обучающиеся должны сопоставить все найденные альтернативы решения. Чтобы суметь прийти к решению на фундаментальной основе, они должны принять во внимание преимущества и недостатки каждой отдельной альтернативы, а также их последствия. Если обучающиеся в заключение хотят сравнить альтернативы, то имеет смысл письменно зафиксировать преимущества и недостатки, а также последствия отдельных альтернатив. Преимущество здесь в том, что обучающиеся сохраняют общее представление, чтобы, исходя из рациональных, по их мнению, критериев найти оптимальное решение. Далее обучающимся предлагается письменно зафиксировать факторы и аргументы, которые оказали влияние на их процесс решения.

- презентация решения. Презентация решения происходит уже не в малых группах, а перед всей аудиторией. При этом отдельные группы представляют решение, к которому они пришли. Если исследование случая предлагает пространство для нескольких возможностей решения, то нужно исходить из того, что отдельные группы пришли к разным и частично противоположным решениям. Из этого можно развить оживленную дискуссию, при которой каждая группа пытается аргументировать свое решение, но при этом принимает во внимание возражения оппонентов. На основе возражений малая группа может сама контролировать, убедительна ли их цепь аргументов. Так как отдельные малые группы действуют как противники, их задача - с одной стороны, защитить свое решение, а с другой, критически проверить аргументы другой группы. Чтобы «вырасти» для такой возможной «горячей» дискуссии, обучающиеся должны сначала научиться искусно владеть языком и аргументами. В этой фазе следует подчеркнуть роль учителя как модератора, который заботится о регулируемом ходе дискуссии. Важным условием здесь является то, что преподаватель сам должен владеть необходимой компетенцией для осуществления руководства обучающимися в рамках дискуссии.

- сравнительный анализ. В рамках этой последней ступени учебного процесса обучающимися сравниваются найденные решения с решением, принятым в действительности. Сравнение дает возможность критически рассмотреть, как ситуацию, так и принятое решение. Указания в книге решений следует понимать, как предложения для решения и как пространство для альтернативных стратегий решения. Возможно, обучающиеся решат, что, с критической точки зрения, предложение к решению уже не соответствует современным границам и нормам. Если обучающиеся способны к критическим оценкам современного состояния, то они смогут раскрыться как личности, желающие осознанно влиять на будущее развитие.

Эффективность работы с использованием метода анализа конкретной ситуации во многом зависит от умения преподавателя организовывать групповую работу: направлять беседу в нужное русло, контролировать время, вовлекать в дискуссию всех обучающихся, обеспечивать продуктивную обратную связь, корректно формулировать вопросы и задания, обобщать результаты и подводить итоги. В этих целях полезно разработать и использовать на занятиях рекомендации для учащихся по работе с подобными заданиями.

Наконец, необходимо корректно составить и оформить собственно само задание. Как уже говорилось, содержание задания обычно состоит из пакета специально подобранных в соответствии с дидактическими целями материалов. Ситуация может быть смоделирована, но в строгом соответствии с существующей реальностью.

Как в любом увлекательном повествовании, в задании, дабы вызвать познавательную активность обучающихся, должны присутствовать: введение, цель которого вызвать интерес к предлагаемому материалу, продемонстрировать практическую ценность и связь с изучаемым материалом (дисциплиной, темой); главная часть, которая содержит описание проблемной ситуации, необходимые ссылки, соответствующие цитаты, характеристики действующих лиц, представление о внутренних и внешних взаимосвязях и взаимозависимостях; заключение, где приводятся обобщения, описывается актуальность и значимость проблемы, акцентируются ограничения, влияющие на

возможности разрешения проблемы.

6. ОЦЕНОЧНЫЕ СРЕДСТВА ДЛЯ ТЕКУЩЕГО КОНТРОЛЯ УСПЕВАЕМОСТИ И ПРОМЕЖУТОЧНОЙ АТТЕСТАЦИИ

6.1. Организация входного, текущего и промежуточного контроля обучения

- Текущий контроль – доклады, тест, устный опрос, решение ситуационных задач
- Промежуточная аттестация – экзамен

Ситуационные задачи

1. На территории с высокой плотностью населения имеются два хутора на разных берегах реки. Река брода не имеет. Мост находится на 20 км. ниже по течению. Вопрос: Могут ли эти два хутора быть объединены в одно поселение, если в течение рабочего дня сходить пешком из одного хутора в другой не представляется возможным?

2. Главой администрации Н-ской области издано постановление о реформе библиотечного дела на территории области. Главам муниципальных районов поручается в месячный срок провести реорганизацию всех библиотек области. Вопрос: Можно ли данное постановление реализовать на практике?

3. В посёлке Луговое был проведён референдум о газификации данного сельского поселения. Было принято решение о сборе с каждого жителя 15 тыс. руб. для проведения газоотвода высокого давления из райцентра до посёлка. Вопрос: Какие нормы закона были нарушены при проведении данного референдума?

4. Проведён местный референдум об изменении взаимной границы двух муниципальных образований. Решение принято положительное. Вопрос: Каким правовым актом данное решение должно быть закреплено?

5. При подготовке устава сельского поселения группа депутатов предложила провести выборы на территории поселения нового совета по мажоритарной системе. В поселении проживают 1 500 избирателей и в его составе находятся два хутора: в одном – 150 избирателей, в другом – более 300. Вопрос: Какие организационные мероприятия необходимо провести для осуществления данного предложения?

6. Представительный орган городского округа принял решение об установлении новой формы налога – на недвижимость. Этот налог должен платиться непосредственно жителями, имеющими отдельные здания, строения и сооружения. Вопрос: Правомерно ли поступила городская Дума?

7. Жители сельского поселения Петровское обратились к главе муниципального района с предложением освободить от должности главу этого сельского поселения в связи с тем, что он проживает в другой местности и со своими обязанностями не справляется. Вопрос: Дайте рекомендации жителям сельского поселения: что бы они могли реально сделать в целях отзыва главы муниципального образования?

8. Областная Дума приняла Закон о порядке избрания глав муниципальных образований, в соответствии с которым глава каждого муниципального образования избирается из состава представительного органа муниципального образования, а местную администрацию возглавляет управляющий, избираемый по контракту на конкурсной

основе? Вопрос: Законна ли такая система муниципального управления? Что необходимо сделать для её утверждения?

9. Местная администрация обязала жителей улицы Вишнёвой повесить за свой счёт на домах указатели с названием улицы и номером дома? Вопрос: Правомочно ли такое требование?

10. В муниципальном районе организовано платное дошкольное образование. Вопрос: Необходимо ли организовывать ещё и доступное бесплатное дошкольное образование?

11. Во время исполнения депутатских полномочий гражданину стали известны некие обстоятельства, интересующие следствие. Как известно, за отказ от дачи свидетельских показаний наступает уголовная ответственность, но данная информация была доверена гражданину как депутату для дальнейшего независимого депутатского расследования. Вопрос: Как имеет право поступать депутат?

12. Вопрос: Имеет ли право стать высшим должностным лицом субъекта Российской Федерации гражданин в возрасте 29 лет, доктор экономических наук, профессор, награждённый государственными орденами?

13. Руководитель высшего исполнительного органа государственной власти субъекта РФ до окончания срока своих полномочий решил выехать на постоянное место жительства на Украину? Вопрос: Посредством каких средств связи он может руководить своим субъектом РФ?

14. В структуре системы управления городом отсутствует отдел по работе с населением, поэтому население не информировано о деятельности органов местной власти и не имеет возможности участвовать в решении проблем местного значения. Вопрос: Ваши варианты возможности решения данной ситуации (не менее 2-х с обоснованием эффективности).

15. В сентябре 2004 г. Воронежская областная Дума приняла постановление о передаче поселка «Краснолесный» из состава г. Воронежа в состав Верхнехавского района. Жители поселка не согласны с данным решением. Вопрос: Если учесть, что поселок не имеет общих границ с г. Воронежем, а жители поселка референдум не проводили, как можно выйти из этой ситуации?

16. Местным органам власти муниципального образования не хватает финансовых средств на восстановление окружающей среды, а именно, для очищения местной реки, которую загрязняет завод федерального значения, расположенный на территории этого муниципального образования. Завод превышает предельно допустимые нормы сбросов загрязняющих веществ в данную реку, при этом он исправно платит штрафы. Но законодательство таково, что заводу выгоднее платить штрафы, чем затрачивать огромные средства на покупку новейшего очистного оборудования. Тогда местные органы власти решили повысить штрафы за нарушение предельно допустимых норм сбросов и издали соответствующий документ. Но завод отказывается платить, мотивируя тем, что он является заводом федерального значения и обязан платить только те штрафы, которые установлены федеральным законодательством, возникла конфликтная ситуация.

6.2 Курсовая работа – не предусмотрена

6.3. Тематика докладов

1. Проект муниципального правового акта.
2. Привлечение населения к активному участию в решении вопросов местного значения.
3. Совершенствование механизма взаимодействия государственной власти и местного самоуправления: законодательные предложения.
4. Контроль населения за деятельностью депутатов представительного органа местного самоуправления: разработка правового механизма.
5. Эффективность и качество оценки оказания муниципальных услуг.
6. Обоснование выбора управленческой модели конкретного муниципального образования.
7. Использование форм непосредственной демократии в осуществлении местного самоуправления.

6.4. Вопросы к экзамену

6 семестр

1. Понятие и предмет муниципального права как отрасли права
2. Понятие, особенности и классификация муниципально-правовых норм
3. Источники муниципального права как отрасли права и научной дисциплины: понятие, виды
4. Муниципально-правовые отношения: понятие, виды, структура
5. Субъекты муниципально-правовых отношений
6. Система муниципального права как отрасли права и научной дисциплины
7. Место муниципального права в системе права Российской Федерации. Соотношение и взаимодействие муниципального права с другими отраслями права
8. Характеристика основных теорий местного самоуправления
9. Муниципальные системы зарубежных стран: общая характеристика
10. Земское и городское самоуправление в дореволюционной России
11. Организация местной власти в советский период развития российского государства
12. Понятие местного самоуправления. Многообразие подходов к понятию местного самоуправления. Местное самоуправление и государственная власть
13. Понятие системы местного самоуправления и ее элементов
14. Понятие и система общих принципов местного самоуправления. Правовое закрепление общих принципов местного самоуправления
15. Правовая основа местного самоуправления (общая характеристика). Европейская хартия местного самоуправления
16. Устав муниципального образования (понятие, содержание, порядок принятия, регистрации, вступления в силу)
17. Муниципальное образование: понятие, виды; порядок образования, преобразования и упразднения
18. Принципы и порядок установления и изменения границ территории муниципальных образований. Согласие населения на изменение границ муниципального образования
19. Организационно-правовые формы непосредственного осуществления населением местного самоуправления и участия населения в его осуществлении
20. Местный референдум: порядок назначения, проведения и определения результатов. Правовое регулирование
21. Муниципальные выборы: порядок назначения, проведения и определения результатов. Правовое регулирование
22. Правотворческая инициатива граждан
23. Обращения граждан в органы местного самоуправления
24. Публичные слушания, опрос граждан в системе местного самоуправления
25. Отзыв депутата, члена выборного органа местного самоуправления, выборного

должностного лица местного самоуправления

26. Голосование по вопросам изменения границ муниципального образования, преобразования муниципального образования
27. Сход граждан, собрание и конференция граждан (собрание делегатов) в системе местного самоуправления
28. Территориальное общественное самоуправления (ТОС): понятие, порядок образования и осуществления. Органы ТОС, их полномочия
29. Структура органов местного самоуправления: понятие и правовое закрепление. Органы местного самоуправления и муниципальные органы
30. Представительный орган муниципального образования: порядок формирования, структура, порядок работы, акты
31. Органы местного самоуправления как юридические лица
32. Правовой статус и формы деятельности депутата представительного органа муниципального образования
33. Местная администрация: понятие, структура, полномочия (общая характеристика), акты главы местной администрации
34. Муниципальные правовые акты: наименование, порядок принятия и отмены. Федеральный регистр муниципальных нормативных правовых актов
35. Выборные и иные должностные лица местного самоуправления: понятие, правовой статус. Глава муниципального образования: порядок избрания, правовой статус
36. Контрольный орган муниципального образования: порядок формирования, функции и полномочия
37. Понятие, принципы и правовое регулирование муниципальной службы. Финансирование муниципальной службы
38. Муниципальные должности и должности муниципальной службы. Реестр муниципальных должностей муниципальной службы. Основные классификационные требования для замещения должностей муниципальной службы
39. Правовой статус муниципального служащего. Основные права и обязанности муниципального служащего. Ограничения и запреты, связанные с муниципальной службой
40. Порядок поступления на муниципальную службу, ее прохождение и прекращение
41. Экономическая основа местного самоуправления: понятие, правовое регулирование. Муниципальная собственность
42. Понятие и состав муниципального имущества. Особенности состава муниципальной собственности городских и сельских поселений, муниципальных районов, городских округов, внутригородских муниципальных образований
43. Местный бюджет: порядок формирования, утверждения и исполнения
44. Доходы и расходы местных бюджетов. Местные налоги и сборы. Муниципальные заимствования
45. Предметы ведения местного самоуправления: понятие, правовое регулирование. Вопросы местного значения
46. Порядок наделения и осуществления органами местного самоуправления отдельных государственных полномочий. Государственный контроль за осуществлением органами местного самоуправления отдельных государственных полномочий
47. Понятие и правовое регулирование компетенции органов местного самоуправления
48. Исключительная компетенция представительного органа муниципального образования
49. Реализация полномочий местного самоуправления в области планово-финансовой деятельности. Муниципальные планы и программы. Бюджетный процесс в муниципальных образованиях
50. Полномочия органов местного самоуправления в области управления муниципальным имуществом
51. Правовые основы взаимодействия органов местного самоуправления с предприятиями, учреждениями и организациями, не находящимися в муниципальной

собственности. Муниципальный заказ

52. Правовые основы взаимоотношений органов местного самоуправления с муниципальными предприятиями и учреждениями
53. Реализация полномочий местного самоуправления в области использования и охраны земли и других природных ресурсов
54. Реализация полномочий местного самоуправления в области строительства и транспорта
55. Реализация полномочий местного самоуправления в сфере жилищных отношений и в сфере коммунального обслуживания населения
56. Реализация полномочий местного самоуправления в сфере связи, общественного питания, торговли и бытового обслуживания населения
57. Реализация полномочий местного самоуправления в области образования, культуры и охраны здоровья
58. Реализация полномочий местного самоуправления в области охраны общественного порядка, гражданской обороны, обеспечения безопасности населения
59. Межмуниципальное сотрудничество: понятие и формы
60. Особенности организации местного самоуправления в городах федерального значения
61. Особенности организации местного самоуправления в закрытых административно-территориальных образованиях
62. Особенности организации местного самоуправления в наукоградах
63. Особенности организации местного самоуправления на приграничных территориях
64. Особенности организации местного самоуправления в муниципальных образованиях, расположенных в районах Крайнего Севера и приравненных к ним местностях с ограниченными сроками завоза груза (продукции)
65. Особенности организации местного самоуправления, обусловленные проживанием на территории муниципального образования коренных малочисленных народов Российской Федерации, историческими и иными местными традициями
66. Понятие гарантий местного самоуправления. Общие и специальные (юридические) гарантии местного самоуправления
67. Судебная и иные формы правовой защиты местного самоуправления
68. Гарантии права граждан РФ на осуществление местного самоуправления.
69. Понятие ответственности органов и должностных лиц местного самоуправления в муниципальном праве
70. Ответственность депутатов, членов выборных органов и выборных должностных лиц местного самоуправления перед населением
71. Ответственность органов и должностных лиц местного самоуправления перед государством
72. Ответственность представительного органа муниципального образования перед государством
73. Ответственность главы муниципального образования и главы местной администрации перед государством
74. Удаление главы муниципального образования в отставку
75. Временное осуществление полномочий органами государственной власти субъектов Российской Федерации отдельных полномочий органов местного самоуправления
76. Ответственность органов и должностных лиц местного самоуправления перед физическими и юридическими лицами
77. Контроль и надзор за деятельностью органов и должностных лиц местного самоуправления
78. Обжалование в суд решений, принятых путем прямого волеизъявления граждан, решений и действий (бездействия) органов и должностных лиц местного самоуправления

7. УЧЕБНО-МЕТОДИЧЕСКОЕ И ИНФОРМАЦИОННОЕ ОБЕСПЕЧЕНИЯ УЧЕБНОЙ ДИСЦИПЛИНЫ (МОДУЛЯ)

7.1. Основная литература

1. Багмет А.М. Муниципальное право России. Схемы и определения: учебное пособие для студентов вузов, обучающихся по направлению подготовки «Юриспруденция», по специальностям «Правовое обеспечение национальной безопасности», «Правоохранительная деятельность» / А.М. Багмет, С.Г. Соловьев, Е.И. Бычкова. - Москва: ЮНИТИ-ДАНА, 2020. - 263 с. // URL: <https://znanium.com/catalog/product/1359067>
2. Кокотов, А. Н. Муниципальное право России. Практикум: учебное пособие для вузов / А. Н. Кокотов, И. В. Захаров. — Москва: Издательство Юрайт, 2021. — 165 с. — (Высшее образование). — ISBN 978-5-534-03789-0. — Текст: электронный // Образовательная платформа Юрайт [сайт]. — URL: <https://urait.ru/bcode/469124>
3. Муниципальное право России: учебник для вузов / А. Н. Кокотов [и др.]; под редакцией А. Н. Кокотова. — 6-е изд., перераб. и доп. — Москва: Издательство Юрайт, 2019. — 495 с. — (Высшее образование). — ISBN 978-5-534-12344-9. — Текст электронный // Образовательная платформа Юрайт [сайт]. — URL: <https://urait.ru/bcode/447377>

7.2. Дополнительная литература

1. *Овчинников, И. И.* Муниципальное право: учебник и практикум для академического бакалавриата / И. И. Овчинников, А. Н. Писарев. — 3-е изд., перераб. и доп. — Москва: Издательство Юрайт, 2019. — 361 с. — (Бакалавр. Академический курс). — ISBN 978-5-9916-9731-6. — Текст: электронный // Образовательная платформа Юрайт [сайт]. — URL: <https://urait.ru/bcode/431993>
2. *Чаннов, С. Е.* Муниципальное право: учебник и практикум для бакалавриата и специалитета / С. Е. Чаннов. — 3-е изд., перераб. и доп. — Москва: Издательство Юрайт, 2019. — 302 с. — (Высшее образование). — ISBN 978-5-534-07644-8. — Текст: электронный // Образовательная платформа Юрайт [сайт]. — URL: <https://urait.ru/bcode/433135>.

7.3. Программное обеспечение

Наименование продукта	Кол-во	Номер лицензии	Основание
Microsoft Volume License		48457427	Договор-оферта № Tr017922 от 06.04.2011
Applications - Office Standard 2010	25	*	
Microsoft Volume License		45411627	Гос. контракт № 14/09 от 14.04.2009
Applications - Office Professional Plus 2007	13	*	
Applications - Office Standard 2007	50	*	

7.4. Электронные ресурсы

1. Организация Объединенных Наций: www.un.org.
2. Совет Европы: <http://www.coe.int>.
3. Официальный сайт Верховного Суда РФ <http://www.vsrp.ru/>
4. Официальный сайт Президента РФ <http://kremlin.ru/>
5. Официальный сайт Арбитражного суда города Москвы <http://msk.arbitr.ru/>
6. Сайт «Российской газеты» <https://rg.ru/>
7. Научная электронная библиотека eLIBRARY.ru: <https://elibrary.ru/defaultx.asp>
8. ЭБС «ZNANIUM.COM»; <https://znanium.com>
9. Образовательная платформа «Юрайт»: <https://urait.ru/>
10. ЭБС «Лань»: <https://e.lanbook.com>
11. Электронная Библиотека МГГЭУ: http://portal.mgsgi.ru/elektronnaya_biblioteka/
12. Справочно-правовая система Консультант Плюс: <http://www.consultant.ru/>
13. Polpred.com Обзор СМИ: <https://polpred.com/news/>

7.5. Методические указания и материалы по видам занятий

Методические указания по лекционным занятиям.

В ходе лекции студентам рекомендуется конспектировать ее основные положения, не стоит пытаться дословно записать всю лекцию, поскольку скорость лекции не рассчитана на аутентичное воспроизведение выступления лектора в конспекте, тем не менее она является достаточной для того, чтобы студент смог не только усвоить, но и зафиксировать на бумаге сущность затронутых лектором проблем, выводы, а также узловые моменты, на которые обращается особое внимание в ходе лекции.

Основным средством работы на лекционном занятии является конспектирование. Конспектирование – процесс мысленной переработки и письменной фиксации информации, в виде краткого изложения основного содержания, смысла какого-либо текста.

Результат конспектирования – запись, позволяющая конспектирующему немедленно или через некоторый срок с нужной полнотой восстановить полученную информацию. Конспект в переводе с латыни означает «обзор». По существу его и составлять надо как обзор, содержащий основные мысли текста без подробностей и второстепенных деталей. Конспект носит индивидуализированный характер: он рассчитан на самого автора и поэтому может оказаться малопонятным для других.

Для того чтобы осуществлять этот вид работы, в каждом конкретном случае необходимо грамотно решить следующие задачи:

1. Сориентироваться в общей концепции лекции (уметь определить вступление, основную часть, заключение).
2. Увидеть логико-смысловую канву сообщения, понять систему изложения информации в целом, а также ход развития каждой отдельной мысли.
3. Выявить «ключевые» мысли, то есть основные смысловые вехи, на которые «нанизано» все содержание текста.
4. Определить детализирующую информацию.
5. Лаконично сформулировать основную информацию, не перенося на письмо все целиком и дословно.

Определения, которые дает лектор стоит по возможности записать дословно и выделить другим цветом или же подчеркнуть. В случае изложения лектором хода научной дискуссии желательно кратко законспектировать существо вопроса, основные позиции и фамилии ученых их отстаивающих. Если в обоснование своих выводов лектор приводит ссылки на справочники, статистические данные, нормативные акты и другие официально опубликованные сведения имеет смысл лишь кратко отразить их существо и указать

источник, в котором можно полностью почерпнуть излагаемую информацию.

Во время лекции студенту рекомендуется иметь на столах помимо конспектов также программу дисциплины, которая будет способствовать развитию мнемонической памяти, возникновению ассоциаций между выступлением лектора и программными вопросами, федеральный закон «Об адвокатской деятельности и адвокатуре в Российской Федерации», поскольку гораздо эффективнее следить за ссылками лектора на уголовный закон по его тексту, нежели пытаться воспринять всю эту информацию на слух.

В случае возникновения у студента по ходу лекции вопросов, их следует записать и задать в конце лекции в специально отведенное для этого время.

По окончании лекции (в тот же или на следующий день, пока еще в памяти сохранилась информация) студентам рекомендуется доработать свои конспекты, привести их в порядок, дополнить сведениями с учетом дополнительно изученного нормативного, справочного и научного материала. Крайне желательно на полях конспекта отмечать не только изученные точки зрения ученых по рассматриваемой проблеме, но и выражать согласие или несогласие самого студента с законспектированными положениями, материалами судебной практики и т.п.

Лекционное занятие предназначено для изложения особенно важных, проблемных, актуальных в современной науке вопросов. Лекция, также как и практическое занятие, требует от студентов определенной подготовки. Студент обязательно должен знать тему предстоящего лекционного занятия и обеспечить себе необходимый уровень активного участия: подобрать и ознакомиться, а при необходимости иметь с собой рекомендуемый преподавателем нормативный материал, повторить ранее пройденные темы по вопросам, которые будут затрагиваться в предстоящей лекции, вспомнить материал иных дисциплин.

В целях усиления практикоориентированности учебного курса на лекции могут приглашаться представители работодателей и практикующие юристы. Часть лекций проводится с применением интерактивных технологий в форме проблемной лекции, лекции-беседы и т.п.

1. Проблемная лекция - представляет собой учебное занятие, когда преподаватель в начале и по ходу изложения учебного материала создает проблемные ситуации и вовлекает обучающихся в их анализ. Разрешая противоречия, заложенные в проблемных ситуациях, обучающиеся самостоятельно могут прийти к тем выводам, которые преподаватель должен сообщить в качестве новых знаний. На проблемной лекции обучающийся находится в социально активной позиции, особенно когда она идет в форме живого диалога. Он высказывает свою позицию, задает вопросы, находит ответы и представляет их на обсуждение всей аудитории.

2. Лекция-дискуссия заключается в коллективном обсуждении какого-либо вопроса, проблемы или сопоставлении информации, идей, мнений, предложений. Необходимо заранее подготовить вопросы, которые можно было бы ставить на обсуждение. Во время дискуссии участники могут либо дополнять друг друга, либо противостоять один другому. Эффективность проведения дискуссии будет зависеть от таких факторов, как: подготовка (информированность и компетентность) обучающихся по проблеме; семантическое однообразие (все термины, дефиниции, понятия и т.д. должны быть одинаково поняты всеми обучающимися); корректность поведения участников; умение проводить дискуссию.

3. Лекция-беседа, в ходе которой лектор сознательно вступает в диалог с одним или несколькими обучающимися. При этом остальные являются своего рода зрителями этого процесса, но не пассивными, а активно мыслящими о предмете организованной беседы, занимая ту или иную точку зрения и формулируя свои ответы на вопросы. Участие слушателей в лекции - беседе можно привлечь различными приемами, например, озадачивание обучающихся вопросами в начале лекции и по ее ходу. Вопросы могут быть как простыми для того, чтобы сосредоточить внимание на отдельных аспектах темы, так и проблемные. Слушатели, продумывая ответ на заданный вопрос, получают возможность самостоятельно прийти к тем выводам и обобщениям, которые преподаватель должен был

сообщить им в качестве новых знаний, либо понять важность обсуждаемой темы, что повышает интерес, и степень восприятия материала обучающимися.

Для успешного проведения интерактивных лекций обучающемуся необходимо осуществить предварительную подготовку:

- перед очередной лекцией необходимо просмотреть по конспекту материал предыдущей лекции;
 - перед каждой лекцией необходимо просмотреть рабочую программу дисциплины, ознакомиться с содержанием темы;
 - ознакомиться с рекомендуемой литературой и нормативными правовыми актами.
- Подготовительные мероприятия помогут обучающемуся лучше усвоить материал.

Методические указания для подготовки к практическим занятиям.

Практические занятия - основная форма контактной работы обучающихся. Целью практических занятий является углубленное изучение учебной дисциплины, привитие навыков самостоятельного поиска и анализа учебной информации, формирование и развитие у них научного мышления, умения активно участвовать в творческой дискуссии, делать правильные выводы, аргументировано излагать и отстаивать свое мнение. В ходе практических занятий происходит обсуждение отдельных вопросов в рамках учебной темы, выработка практических умений и приобретение навыков решения задач, умение юридически грамотно квалифицировать факты и обстоятельства, а также толковать и применять закон, использовать его при оценке и регламентации конкретных сфер общественных отношений. Алгоритм подготовки к практическим занятиям: - освоить лекционный материал (при наличии); - изучить основные нормативные правовые акты по теме; - ознакомиться с рекомендуемой основной и дополнительной литературой; - после изучения теории, перейти к закреплению полученных знаний посредством выполнения практических заданий. В рамках практических занятий предусмотрены встречи с представителями работодателей и практикующими работниками. Часть практических занятий проводится с применением интерактивных технологий: 1. Дискуссия (в т.ч. групповая дискуссия) предусматривает обсуждение какого-либо вопроса или группы связанных вопросов с намерением достичь взаимоприемлемого решения. Основными задачами дискуссии служат формирование общего представления как наиболее объективного, подтвержденного всеми участниками обсуждения или их большинством, а также достижение убедительного обоснования содержания, не имеющего первоначальной ясности для всех участников дискуссии. Методика проведения: Тема дискуссии формулируется до ее начала. Группа обучающихся делится на несколько малых групп. Каждая малая группа обсуждает позицию по предлагаемой для дискуссии теме в течение отведенного времени. Затем заслушивается ряд суждений, предлагаемых каждой малой группой. После каждого суждения оппоненты задают вопросы, выслушиваются ответы авторов предлагаемых позиций. В завершении дискуссии формулируется общее мнение, выражающее совместную позицию по теме дискуссии. Преподаватель дает оценочное суждение окончательно сформированной позиции во время дискуссии.

Практические (семинарские) занятия представляют собой одну из важных форм самостоятельной работы студентов над нормативными актами, материалами местной и опубликованной судебной практики, научной и учебной литературой непосредственно в учебной аудитории под руководством преподавателя.

В зависимости от изучаемой темы и ее специфики преподаватель выбирает или сочетает следующие формы проведения практических (семинарских) занятий: обсуждение теоретических вопросов, подготовка рефератов, решение задач (дома или в аудитории), круглые столы, научные диспуты с участием практических работников и ученых и т.п. Проверка усвоения отдельных (ключевых) тем может осуществляться посредством проведения коллоквиума.

Подготовка к практическому занятию заключается в подробном изучении конспекта лекции, нормативных актов и материалов судебной практики,

рекомендованных к ним, учебной и научной литературы, основные положения которых студенту рекомендуется конспектировать.

Активное участие в работе на практических и семинарских занятиях предполагает выступления на них, дополнение ответов однокурсников, коллективное обсуждение спорных вопросов и проблем, что способствует формированию у студентов навыков формулирования, аргументации и отстаивания выработанного решения, умения его защитить в дискуссии и представить дополнительные аргументы в его пользу. Активная работа на семинарском или практическом занятии способствует также формированию у студентов навыков публичного выступления, умения ясно, последовательно, логично и аргументировано излагать свои мысли.

При выступлении на семинарских или практических занятиях студентам разрешается пользоваться конспектами для цитирования нормативных актов, судебной практики или позиций ученых. По окончании ответа другие студенты могут дополнить выступление товарища, отметить его спорные или недостаточно аргументированные стороны, проанализировать позиции ученых, о которых не сказал предыдущий выступающий.

В конце занятия, после подведения его итогов преподавателем студентам рекомендуется внести изменения в свои конспекты, отметить информацию, прозвучавшую в выступлениях других студентов, дополнения, сделанные преподавателем и не отраженные в конспекте.

Практические занятия требуют предварительной теоретической подготовки по соответствующей теме: изучения учебной и дополнительной литературы, в необходимых случаях ознакомления с нормативным материалом. Рекомендуется при этом вначале изучить вопросы темы по учебной литературе. Если по теме прочитана лекция, то непременно надо использовать материал лекции, так как учебники часто устаревают уже в момент выхода в свет.

Применение отдельных образовательных технологий требуют предварительного ознакомления студентов с содержанием применяемых на занятиях приемов. Так, при практических занятиях студент должен представлять как его общую структуру, так и особенности отдельных методических приемов: дискуссии, контрольные работы, использование правовых документов и др.

Примерные этапы практического занятия и методические приемы их осуществления:

- постановка целей занятия: обучающей, развивающей, воспитывающей;
- планируемые результаты обучения: что должны студенты знать и уметь;
- проверка знаний: устный опрос, фронтальный опрос, программированный опрос, письменный опрос, комментирование ответов, оценка знаний, обобщение по опросу;
- изучение нового материала по теме;
- закрепление материала предназначено для того, чтобы студенты запомнили материал и научились использовать полученные знания (активное мышление).

Методические рекомендации по решению ситуационных задач.

Решение ситуационных задач осуществляется с целью проверки уровня навыков (владений) обучающегося разрабатывать и оформлять проекты документов; работать с правовыми актами и иными документами; правильно и полно отражать результаты профессиональной деятельности в юридической и иной документации; решать вопросы осуществления и защиты конституционных прав.

Обучающемуся объявляется условие задачи, решение которой он излагает устно. Длительность решения задачи - 10 минут.

Шкала оценивания:

«отлично» - обучающийся ясно изложил условие задачи, решение обосновал точной ссылкой на статью нормативного правового акта;

«хорошо» - обучающийся ясно изложил условие задачи, но в обосновании решения имеются сомнения в точности ссылки на статью нормативного правового акта;

«удовлетворительно» - обучающийся изложил условие задачи, но решение обосновал общей ссылкой на нормативный правовой акт;

«неудовлетворительно» - обучающийся не уяснил условие задачи, решение не обосновал ссылкой на нормативный правовой акт.

При решении ситуационных задач разрешено пользоваться нормативными правовыми актами.

Методические рекомендации по подготовке докладов.

Доклад - это развернутое устное сообщение на какую-либо тему, сделанное публично. Он является разновидностью самостоятельной научной работы студента, часто применяется на семинарах.

Материал по теме часто собирается из нескольких достоверных источников (учебники, научная литература). Студент должен проанализировать его, выделить наиболее важные факты, обобщить и написать текст доклада, выдержанный в научном стиле.

На выступление каждому докладчику выделяется не более 15 минут. Во время доклада студент может использовать наглядный материал (таблицы, графики, иллюстрации и т.д.). По окончании доклада присутствующие могут задать докладчику вопросы, обсудить некоторые моменты сообщения.

Работая над докладом, студент закрепляет полученный на лекциях материал, приобретает научно-исследовательские умения, а также приобретает опыт публичного выступления.

Этапы подготовки доклада:

1. Определение цели доклада.
2. Подбор необходимого материала, определяющего содержание доклада.
3. Составление плана доклада, распределение собранного материала в необходимой логической последовательности.
4. Общее знакомство с литературой и выделение среди источников главного.
5. Уточнение плана, отбор материала к каждому пункту плана.
6. Композиционное оформление доклада.
7. Заучивание, запоминание текста доклада, подготовки тезисов выступления.
8. Выступление с докладом.
9. Обсуждение доклада.
10. Оценивание доклада

Композиционное оформление доклада - это его реальная речевая внешняя структура, в ней отражается соотношение частей выступления по их цели, стилистическим особенностям, по объёму, сочетанию рациональных и эмоциональных моментов, как правило, элементами композиции доклада являются: вступление, определение предмета выступления, изложение (опровержение), заключение.

Вступление помогает обеспечить успех выступления по любой тематике.

Вступление должно содержать:

- название доклада;
- сообщение основной идеи;
- современную оценку предмета изложения;
- краткое перечисление рассматриваемых вопросов;
- интересную для слушателей форму изложения;
- акцентирование оригинальности подхода.

Выступление состоит из следующих частей:

Основная часть, в которой выступающий должен раскрыть суть темы, обычно строится по принципу отчёта. Задача основной части: представить достаточно данных для того, чтобы слушатели заинтересовались темой и захотели ознакомиться с материалами.

Заключение - это чёткое обобщение и краткие выводы по излагаемой теме.

Критерии оценки доклада

Срок сдачи готового доклада определяется преподавателем.

В случае отрицательного заключения преподавателя студент обязан доработать или переработать доклад. Срок доработки доклада устанавливается руководителем с учетом сущности замечаний и объема необходимой доработки.

Доклад оценивается по системе:

Оценка "отлично" выставляется за доклад, который носит исследовательский характер, содержит грамотно изложенный материал, с соответствующими обоснованными выводами.

Оценка "хорошо" выставляется за грамотно выполненный во всех отношениях доклад при наличии небольших недочетов в его содержании или оформлении.

Оценка "удовлетворительно" выставляется за доклад, который удовлетворяет всем предъявляемым требованиям, но отличается поверхностностью, в нем просматривается непоследовательность изложения материала, представлены необоснованные выводы.

Оценка "неудовлетворительно" выставляется за доклад, который не носит исследовательского характера, не содержит анализа источников и подходов по выбранной теме, выводы носят декларативный характер.

Студент, не представивший в установленный срок готовый доклад по дисциплине учебного плана или представивший доклад, который был оценен на «неудовлетворительно», считается имеющим задолженность и не допускается к сдаче итоговой аттестации по данной дисциплине.

На *экзамене* оцениваются полученные в ходе изучения дисциплины знания, умения, навыки, в частности, теоретические знания, знания нормативных актов, основных монографий, научных статей, степень развития творческого мышления, приобретенные навыки самостоятельной работы, умение систематизировать полученные знания и применять их к решению практических задач. Экзамен проводится в устной/письменной форме по заранее подготовленным билетам. Каждый обучающийся самостоятельно выбирает билет один раз посредством произвольного извлечения. На подготовку ответов на содержащиеся в экзаменационном билете вопросы выделяется до 20 минут. Во время экзамена обучающимся разрешается пользоваться учебными программами и иной справочной информацией, перечень которой заранее определен преподавателем и доведен до сведения обучающихся. Использование средств связи и иного технического оборудования запрещается. При явке на экзамен обучающиеся обязаны иметь при себе зачетную книжку. По итогам экзамена выставляется оценка "отлично", "хорошо", "удовлетворительно", "неудовлетворительно". Оценки "отлично", "хорошо", "удовлетворительно" означают успешное прохождение промежуточной аттестации. В процессе подготовки к экзамену обучающийся должен обратиться к уже изученному материалу, конспектам лекций, учебникам, нормативным актам, информационным ресурсам, а также материалам, собранным и обработанным в ходе подготовки к практическим занятиям и в рамках самостоятельной работы. За 1-2 дня до экзамена преподавателем проводятся консультации, в рамках которых обучающиеся могут задать свои вопросы

8. МАТЕРИАЛЬНО-ТЕХНИЧЕСКОЕ ОБЕСПЕЧЕНИЕ УЧЕБНОЙ ДИСЦИПЛИНЫ (МОДУЛЯ)

№п/п	Наименование оборудованных учебных кабинетов, лабораторий	Перечень оборудования и технических средств обучения
1	Аудитория №511	Системный блок: Процессор Intel Pentium 2160, 1.8 GHz 2048 ОЗУ

		HDD: 250 ГБ Акустическая система Sven Монитор Samsung SyncMaster 920NW
2	Аудитория №402	Аудитория 402 11 компьютеров Системный блок 1: Процессор Intel(R) Core(TM) i5-4570 CPU @ 3.20GHz 8192 ОЗУ HDD Объем: 500 ГБ Монитор Benq G922HDA- 22 дюйма Системный блок 2: Процессор Intel(R) Core(TM) i5-4170 CPU @ 3.70GHz 4096 МБ ОЗУ HDD Объем: 500 ГБ Монитор DELL 178FP Системный блок 3: Процессор Intel(R) Core(TM) i3-6100 CPU @ 3.70GHz 4096 МБ ОЗУ SSD Объем: 120 ГБ Монитор Samsung 940NW Акустическая система 2.0 Интерактивная доска Smart Board Проектор Epson EH-TW535W
3	Аудитория №403	Системный блок: Процессор Intel® Pentium®Dual-Core E2180 2048 ОЗУ 320 HDD Монитор АОС 2470W Проектор Epson EH-TW5300 с акустической системой
4	Аудитория №404	Системный блок: Процессор Intel® Pentium®Dual-Core E2180 2048 ОЗУ 320 HDD Монитор Samsung SyncMaster 920NW Акустическая система Sven Проектор Nec M260W
5	Аудитория №405	Системный блок: Процессор Intel® Pentium®Dual-Core E5200 2048 ОЗУ 320 HDD Монитор Samsung SyncMaster 940NW Акустическая система Sven Проектор Nec M260W
6	Аудитория №409	Системный блок: Процессор Intel(R) Core(TM) i5-6400 CPU @ 2.70GHz 8192 ОЗУ SSD Объем: 128 ГБ Монитор АОС 2470W Проектор Epson EH-TW5300 с акустической системой
7	Аудитории № 410	1 моноблок Модель: HP 24 - 10145UR Процессор Intel(R) Core(TM) i7-9700T CPU @ 2GHz 16384 ОЗУ

		SSD Объем:500 ГБ Встроенные колонки, микрофон, вебкамера. Диагональ экрана - 24 дюйма
8	Аудитории № 411	1 моноблок Модель: HP 24 - 10145UR Процессор Intel(R) Core(TM) i7-9700T CPU @ 2GHz 16384 ОЗУ SSD Объем:500 ГБ Встроенные колонки, микрофон, вебкамера. Диагональ экрана - 24 дюйма
9	Аудитории № 412	1 моноблок Модель: HP 24 - 10145UR Процессор Intel(R) Core(TM) i7-9700T CPU @ 2GHz 16384 ОЗУ SSD Объем:500 ГБ Встроенные колонки, микрофон, вебкамера. Диагональ экрана - 24 дюйма
10	Аудитория №302	11 компьютеров Системный блок: Процессор Intel(R) Core(TM) i3-2100 CPU @ 3.10GHz 4096 МБ ОЗУ HDD Объем: 320 ГБ Монитор Acer P206HL - 20 дюймов Акустическая система Sven Интерактивная доска Smart Board Проектор Epson EH-TW535W
11	Аудитория №303	Системный блок: Процессор Intel® Pentium®Dual-Core E5200 2048 ОЗУ 320 HDD Монитор Samsung SyncMaster 940NW Акустическая система Sven Проектор Nec M260W
12	Аудитория №304	Системный блок: Процессор Intel® Core i3-2100 3,1 GHz 4096 ОЗУ 250 HDD Монитор Samsung SyncMaster 940NW Акустическая система Sven Проектор Nec NP410
13	Аудитория №305	Системный блок: Процессор Intel® Core™2 Duo E8500 2048 ОЗУ 250 HDD Монитор Samsung SyncMaster 940NW Акустическая система Sven Проектор Nec M260W
14	Аудитория №306	12 компьютеров Системный блок: Процессор Intel(R) Core(TM) i5-2400 CPU @ 3.10GHz 8192 ОЗУ HDD Объем: 500 ГБ Монитор DELL EX231W - 24 дюйма Интерактивная доска Elite Panaboard UB-T880W c

		акустической системой Проектор Epson EB-440W
15	Аудитория №308	11 компьютеров Системный блок: Процессор Intel(R) Core(TM) i5-2400 CPU @ 3.10GHz 8192 ОЗУ HDD Объем: 500 ГБ Монитор DELL EX231W - 24 дюйма Интерактивная доска Elite Panaboard UB-T880W с акустической системой Проектор Epson EB-440W
16	Аудитория №2-120	11 компьютеров Системный блок: Процессор Intel(R) Core(TM) i5-6400 CPU @ 2.70GHz 8192 ОЗУ SSD Объем: 128 ГБ Монитор AOC 2470W - 24 дюйма Акустическая система Defender Интерактивная доска Smart Board Проектор Epson EH-TW535W
17	Аудитория №109	11 компьютеров Системный блок: Процессор Intel(R) Core(TM) i5-6400 CPU @ 2.70GHz 4096 МБ ОЗУ SSD Объем: 120 ГБ Монитор Philips PHL 243V5 - 24 дюйма Акустическая система Sven Интерактивная доска Smart Board Проектор Epson EH-TW535W
18	Аудитории № 309	1 моноблок Модель: Lenovo V530-24ICB Процессор Intel(R) Core(TM) i5-8400T CPU @ 1,7GHz 8192 ОЗУ SSD Объем:240 ГБ Встроенные колонки, микрофон, вебкамера. Диагональ экрана - 24 дюйма
19	Аудитории № 310	1 моноблок Модель: Lenovo V530-24ICB Процессор Intel(R) Core(TM) i5-8400T CPU @ 1,7GHz 8192 ОЗУ SSD Объем:240 ГБ Встроенные колонки, микрофон, вебкамера. Диагональ экрана - 24 дюйма
20	Аудитории № 311	1 моноблок Модель: Lenovo V530-24ICB Процессор Intel(R) Core(TM) i5-8400T CPU @ 1,7GHz 8192 ОЗУ SSD Объем:240 ГБ Встроенные колонки, микрофон, вебкамера. Диагональ экрана - 24 дюйма

Помещения для самостоятельной работы (аудитория - 3-208, читальный зал) оснащены компьютерной техникой с возможностью подключения к сети «Интернет» и обеспечением доступа в электронную информационно-образовательную среду МГТЭУ.

ЛИСТ РЕГИСТРАЦИИ ИЗМЕНЕНИЙ

№ п/п	Номер и дата протокола заседания кафедры	Перечень измененных пунктов	Подпись заведующего кафедрой