


ФЕДЕРАЛЬНОЕ ГОСУДАРСТВЕННОЕ БЮДЖЕТНОЕ ОБРАЗОВАТЕЛЬНОЕ  
УЧРЕЖДЕНИЕ ИНКЛЮЗИВНОГО ВЫСШЕГО ОБРАЗОВАНИЯ  
«МОСКОВСКИЙ ГОСУДАРСТВЕННЫЙ ГУМАНИТАРНО-ЭКОНОМИЧЕСКИЙ  
УНИВЕРСИТЕТ»

---

КАФЕДРА СОЦИОЛОГИИ И ФИЛОСОФИИ

УТВЕРЖДАЮ  
Проректор по учебно-методической работе  
 Е.С. Сахарчук  
«27» апреля 2022 г.

**МЕТОДИЧЕСКИЕ РЕКОМЕНДАЦИИ К ОСВОЕНИЮ УЧЕБНОЙ  
ДИСЦИПЛИНЫ**

**Б1.В.ДВ.02.02**

**СОЦИОЛОГИЯ МЕДИЦИНЫ И ЗДРАВООХРАНЕНИЯ**

образовательная программа направления подготовки  
**39.04.01 Социология**

**Направленность (профиль)**

**Современные методы и технологии анализа социальных проблем**

Квалификация (степень) выпускника

Магистр

Форма обучения: очная, заочная


Очная: Курс 1 семестр 2

Заочная: Курс 1 семестр 2


Москва  
2022

Методические рекомендации разработаны на основании федерального государственного образовательного стандарта высшего образования направления (специальности) 39.04.01 «Социология», утвержденного приказом Министерства образования и науки Российской Федерации № 79 от «05» февраля 2018 г. Зарегистрировано в Минюсте России «27» февраля 2018 г., № 50167.

Разработчики методических рекомендаций: МГГЭУ, профессор кафедры социологии и философии

 Бессчетнова О.В. «25» апреля 2022 г.  
подпись Ф.И.О. Дата

МГГЭУ, доцент кафедры социологии и философии

 Соломатина Е.Н. «25» апреля 2022 г.  
подпись Ф.И.О. Дата


Методические рекомендации утверждены на заседании кафедры социологии и философии (протокол № 9-а от «25» апреля 2022 г.)

на заседании Учебно-методического совета МГГЭУ (протокол № 1 от «27» апреля 2022 г.)


И.о. зав. кафедрой социологии и философии  
«25» апреля 2022 года  Соломатина Е.Н.

СОГЛАСОВАНО:

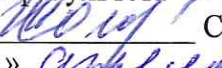
Начальник учебно-методического управления

 И.Г. Дмитриева  
«27» апреля 2022 г.

Начальник методического отдела

 Д.Е. Гапеев  
«27» апреля 2022 г.

Декан факультета

 С.Н. Лещинская  
«27» апреля 2022 г.

## Содержание

1. **АННОТАЦИЯ/ВВЕДЕНИЕ**
2. **МЕТОДИЧЕСКИЕ РЕКОМЕНДАЦИИ К ЛЕКЦИЯМ**
3. **МЕТОДИЧЕСКИЕ РЕКОМЕНДАЦИИ К ПРАКТИЧЕСКИМ ЗАНЯТИЯМ**
4. **МЕТОДИЧЕСКИЕ РЕКОМЕНДАЦИИ К САМОСТОЯТЕЛЬНОЙ РАБОТЕ**

## АННОТАЦИЯ

Настоящие методические рекомендации разработаны для обучающихся 1 курса магистратуры с учетом ФГОС ВО и рабочей программы дисциплины «Социология медицины и здравоохранения».

Цель: изучение и критический анализ теорий социологии здоровья, медицины и здравоохранения, освоение методологических подходов в исследовании здоровья и медицины, получение навыков по обработке социальной и демографической информации, интерпретация данных социологических исследований с использованием объяснительных возможностей социологии здоровья и медицины; проектирование исследований по социальным проблемам здоровья и медицины; приобретение знаний и навыков по социологической экспертизе социальных программ в сфере здоровья.

Задачи:

- Дать обучающемуся знания об организации и использованию в системе общественного здравоохранения результатов медико-социологических знаний с целью гармонизации интересов всех участников и организаторов социального института медицины.
- Познакомить с основными социологическими подходами к изучению проблем общественного здравоохранения и методологию их исследования.
- Сформировать компетенции по профилактической деятельности по формированию ценностей здорового образа жизни, по социально-значимым условиям укрепления общественного здоровья.

В результате изучения дисциплины студент должен сформировать профессиональные (ПК) компетенции в соответствии с ФГОС 3++:

**знать:**

- основные направления, теории и подходы социологии здравоохранения и уметь критически анализировать теории социологии здоровья, медицины и здравоохранения;
- общие характеристики социального управления и специфику их проявлений в здравоохранении;
- социально-экономические факторы, влияющие на региональные различия в состоянии здоровья;
- организацию, управление, социологию и экономику социального (медицинского) страхования;
- структуру и содержание конкретного медико-социологического исследования;
- основные методы сбора медико-социологической информации.

**уметь:**

- анализировать социально-экономические факторы, влияющие на потребность населения в медицинских услугах; управленческие решения в здравоохранении с использованием социологических подходов.
- оценивать социально-экономическую значимость здравоохранения, как отрасли социальной сферы в современных условиях; социальную эффективность лечебно-оздоровительных, профилактических мероприятий.
- подготовить аналитический отчет по результатам социологического исследования;

**владеть навыками:**

- организации конкретного медико-социологического исследования;
- проведения просветительской, профилактической, научно-аналитической работы по предупреждению социально опасных заболеваний.

## МЕТОДИЧЕСКИЕ РЕКОМЕНДАЦИИ К ЛЕКЦИЯМ

### Лекция 1. по теме: Социология здравоохранения как наука

#### Вопросы:

1. Социология медицины как наука о закономерностях общественного здоровья, способах его сохранения и укрепления.
2. Исторические этапы развития социологии здоровья (медицинской социологии).
3. Социологические теории медицины (теории М. Вебера, Т. Парсонса, М. Фуко, Ю. Хабермаса).
4. Современные проблемы социологии здоровья (медицинской социологии) в России.

#### Методические рекомендации:

Цель лекции – организация целенаправленной познавательной деятельности студентов по овладению программным материалом учебной дисциплины. Чтение курса лекций позволяет дать связанное, последовательное изложение материала в соответствии с новейшими данными науки, сообщить слушателям основное содержание предмета в целостном, систематизированном виде. В ряде случаев лекция выполняет функцию основного источника информации: при отсутствии учебников и учебных пособий, чаще по новым курсам; в случае, когда новые научные данные по той или иной теме не нашли отражения в учебниках; отдельные разделы и темы очень сложны для самостоятельного изучения. В таких случаях только лектор может методически помочь студентам в освоении сложного материала.

Лекция как элемент образовательного процесса должна включать следующие этапы: 1. формулировку темы лекции; 2. указание основных изучаемых разделов или вопросов и предполагаемых затрат времени на их изложение; 3. изложение вводной части; 4. изложение основной части лекции; 5. краткие выводы по каждому из вопросов; 6. заключение; 7. рекомендации литературных источников по излагаемым вопросам.

При чтении лекций преподаватель имеет право самостоятельно выбирать формы и методы изложения материала, которые будут способствовать качественному его усвоению. При этом преподаватель в установленном порядке может использовать технические средства обучения, имеющиеся на кафедре и в университете.

#### Дополнительные источники и литература для подготовки:

1. Социальная медицина : учебник для вузов / А. В. Мартыненко [и др.] ; под редакцией А. В. Мартыненко. — 2-е изд., перераб. и доп. — Москва : Издательство Юрайт, 2022. — 375 с. — (Высшее образование). — ISBN 978-5-534-10582-7. — Текст : электронный // Образовательная платформа Юрайт [сайт]. — URL: <https://urait.ru/bcode/498834> (дата обращения: 02.05.2022).
2. Баженов, А. М. Социология здравоохранения : учебник и практикум для вузов / А. М. Баженов. — 2-е изд., испр. и доп. — Москва : Издательство Юрайт, 2022. — 225 с. — (Высшее образование). — ISBN 978-5-534-11670-0. — Текст : электронный // Образовательная платформа Юрайт [сайт]. — URL: <https://urait.ru/bcode/445866> (дата обращения: 02.05.2022).

### Лекция 2. по теме: Социология здравоохранения (медицины) как учебная дисциплина

#### Вопросы:

1. Развитие и состояние социологии медицины в России.
2. Виды медико-социальных исследований в российской практике и их содержание.
3. Медицина и здоровье.
4. Социология медицины как учебная дисциплина за рубежом.

#### Методические рекомендации:

Цель лекции – организация целенаправленной познавательной деятельности студентов по овладению программным материалом учебной дисциплины. Чтение курса

лекций позволяет дать связанное, последовательное изложение материала в соответствии с новейшими данными науки, сообщить слушателям основное содержание предмета в целостном, систематизированном виде. В ряде случаев лекция выполняет функцию основного источника информации: при отсутствии учебников и учебных пособий, чаще по новым курсам; в случае, когда новые научные данные по той или иной теме не нашли отражения в учебниках; отдельные разделы и темы очень сложны для самостоятельного изучения. В таких случаях только лектор может методически помочь студентам в освоении сложного материала.

Лекция как элемент образовательного процесса должна включать следующие этапы: 1. формулировку темы лекции; 2. указание основных изучаемых разделов или вопросов и предполагаемых затрат времени на их изложение; 3. изложение вводной части; 4. изложение основной части лекции; 5. краткие выводы по каждому из вопросов; 6. заключение; 7. рекомендации литературных источников по излагаемым вопросам.

При чтении лекций преподаватель имеет право самостоятельно выбирать формы и методы изложения материала, которые будут способствовать качественному его усвоению. При этом преподаватель в установленном порядке может использовать технические средства обучения, имеющиеся на кафедре и в университете.

#### **Дополнительные источники и литература для подготовки:**

1. Социальная медицина : учебник для вузов / А. В. Мартыненко [и др.] ; под редакцией А. В. Мартыненко. — 2-е изд., перераб. и доп. — Москва : Издательство Юрайт, 2022. — 375 с. — (Высшее образование). — ISBN 978-5-534-10582-7. — Текст : электронный // Образовательная платформа Юрайт [сайт]. — URL: <https://urait.ru/bcode/498834> (дата обращения: 02.05.2022).
2. Баженов, А. М. Социология здравоохранения : учебник и практикум для вузов / А. М. Баженов. — 2-е изд., испр. и доп. — Москва : Издательство Юрайт, 2022. — 225 с. — (Высшее образование). — ISBN 978-5-534-11670-0. — Текст : электронный // Образовательная платформа Юрайт [сайт]. — URL: <https://urait.ru/bcode/445866> (дата обращения: 02.05.2022).

### **Лекция 3. по теме: Здоровье как комплексная категория**

#### **Вопросы:**

1. Здоровье и болезнь как явления.
2. Здоровье индивидуальное и общественное.
3. Основные показатели в оценке здоровья населения.
4. Социологическая интерпретация здоровья и болезни.
5. Социальные факторы в распространении заболеваемости.
6. Причины возникновения болезней, их опосредованность социокультурными и индивидуально-психическими факторами.

#### **Методические рекомендации:**

Цель лекции – организация целенаправленной познавательной деятельности студентов по овладению программным материалом учебной дисциплины. Чтение курса лекций позволяет дать связанное, последовательное изложение материала в соответствии с новейшими данными науки, сообщить слушателям основное содержание предмета в целостном, систематизированном виде. В ряде случаев лекция выполняет функцию основного источника информации: при отсутствии учебников и учебных пособий, чаще по новым курсам; в случае, когда новые научные данные по той или иной теме не нашли отражения в учебниках; отдельные разделы и темы очень сложны для самостоятельного изучения. В таких случаях только лектор может методически помочь студентам в освоении сложного материала.

Лекция как элемент образовательного процесса должна включать следующие этапы: 1. формулировку темы лекции; 2. указание основных изучаемых разделов или вопросов и предполагаемых затрат времени на их изложение; 3. изложение вводной части;



4. изложение основной части лекции; 5. краткие выводы по каждому из вопросов; 6. заключение; 7. рекомендации литературных источников по излагаемым вопросам.

При чтении лекций преподаватель имеет право самостоятельно выбирать формы и методы изложения материала, которые будут способствовать качественному его усвоению. При этом преподаватель в установленном порядке может использовать технические средства обучения, имеющиеся на кафедре и в университете.

**Дополнительные источники и литература для подготовки:**

1. Социальная медицина : учебник для вузов / А. В. Мартыненко [и др.] ; под редакцией А. В. Мартыненко. — 2-е изд., перераб. и доп. — Москва : Издательство Юрайт, 2022. — 375 с. — (Высшее образование). — ISBN 978-5-534-10582-7. — Текст : электронный // Образовательная платформа Юрайт [сайт]. — URL: <https://urait.ru/bcode/498834> (дата обращения: 02.05.2022).
2. Баженов, А. М. Социология здравоохранения : учебник и практикум для вузов / А. М. Баженов. — 2-е изд., испр. и доп. — Москва : Издательство Юрайт, 2022. — 225 с. — (Высшее образование). — ISBN 978-5-534-11670-0. — Текст : электронный // Образовательная платформа Юрайт [сайт]. — URL: <https://urait.ru/bcode/445866> (дата обращения: 02.05.2022).
3. Лебедева-Несевря Н.А. Социология здоровья: учеб. пособие для студ. вузов / Н.А. Лебедева-Несевря, С.С. Гордеева; Перм. гос. нац. иссл. ун-т. – Пермь, 2011. – 238 с.

**Лекция 4. по теме: Роль системы здравоохранения в укреплении индивидуального и общественного здоровья**

**Вопросы:**

1. Система здравоохранения как совокупность теоретической и практической медицины.
2. Влияние социальных факторов на деятельность системы здравоохранения.
3. Система коммуникации и управления в здравоохранении.
4. Функции и дисфункции системы здравоохранения.
5. Социальные различия и доступность медицинской помощи.
6. Роль учреждений здравоохранения в охране здоровья населения.

**Методические рекомендации:**

Цель лекции – организация целенаправленной познавательной деятельности студентов по овладению программным материалом учебной дисциплины. Чтение курса лекций позволяет дать связанное, последовательное изложение материала в соответствии с новейшими данными науки, сообщить слушателям основное содержание предмета в целостном, систематизированном виде. В ряде случаев лекция выполняет функцию основного источника информации: при отсутствии учебников и учебных пособий, чаще по новым курсам; в случае, когда новые научные данные по той или иной теме не нашли отражения в учебниках; отдельные разделы и темы очень сложны для самостоятельного изучения. В таких случаях только лектор может методически помочь студентам в освоении сложного материала.

Лекция как элемент образовательного процесса должна включать следующие этапы: 1. формулировку темы лекции; 2. указание основных изучаемых разделов или вопросов и предполагаемых затрат времени на их изложение; 3. изложение вводной части; 4. изложение основной части лекции; 5. краткие выводы по каждому из вопросов; 6. заключение; 7. рекомендации литературных источников по излагаемым вопросам.

При чтении лекций преподаватель имеет право самостоятельно выбирать формы и методы изложения материала, которые будут способствовать качественному его усвоению. При этом преподаватель в установленном порядке может использовать технические средства обучения, имеющиеся на кафедре и в университете.

**Дополнительные источники и литература для подготовки:**

1. Баженов, А. М. Социология здравоохранения : учебник и практикум для вузов / А. М. Баженов. — 2-е изд., испр. и доп. — Москва : Издательство Юрайт, 2022. — 225 с. — (Высшее образование). — ISBN 978-5-534-11670-0. — Текст : электронный // Образовательная платформа Юрайт [сайт]. — URL: <https://urait.ru/bcode/445866> (дата обращения: 02.05.2022).
2. Лебедева-Несевря Н.А. Социология здоровья: учеб. пособие для студ. вузов / Н.А. Лебедева-Несевря, С.С. Гордеева; Перм. гос. нац. иссл. ун-т. — Пермь, 2011. — 238 с.
3. Социальная медицина : учебник для вузов / А. В. Мартыненко [и др.] ; под редакцией А. В. Мартыненко. — 2-е изд., перераб. и доп. — Москва : Издательство Юрайт, 2022. — 375 с. — (Высшее образование). — ISBN 978-5-534-10582-7. — Текст : электронный // Образовательная платформа Юрайт [сайт]. — URL: <https://urait.ru/bcode/498834> (дата обращения: 02.05.2022).

## **Лекция 5. по теме: Демографические показатели в оценке здоровья населения**

### **Вопросы:**

1. Заболеваемость: понятие, виды, уровень и структура.
2. Влияние социальной среды, этно-конфессиональных особенностей на здоровье населения.
3. Культурная детерминанта здоровья и поведения больного.
4. Образ жизни и здоровье.
5. Представления о здоровье и теле в различных культурах.

### **Методические рекомендации:**

Цель лекции – организация целенаправленной познавательной деятельности студентов по овладению программным материалом учебной дисциплины. Чтение курса лекций позволяет дать связанное, последовательное изложение материала в соответствии с новейшими данными науки, сообщить слушателям основное содержание предмета в целостном, систематизированном виде. В ряде случаев лекция выполняет функцию основного источника информации: при отсутствии учебников и учебных пособий, чаще по новым курсам; в случае, когда новые научные данные по той или иной теме не нашли отражения в учебниках; отдельные разделы и темы очень сложны для самостоятельного изучения. В таких случаях только лектор может методически помочь студентам в освоении сложного материала.

Лекция как элемент образовательного процесса должна включать следующие этапы: 1. формулировку темы лекции; 2. указание основных изучаемых разделов или вопросов и предполагаемых затрат времени на их изложение; 3. изложение вводной части; 4. изложение основной части лекции; 5. краткие выводы по каждому из вопросов; 6. заключение; 7. рекомендации литературных источников по излагаемым вопросам.

При чтении лекций преподаватель имеет право самостоятельно выбирать формы и методы изложения материала, которые будут способствовать качественному его усвоению. При этом преподаватель в установленном порядке может использовать технические средства обучения, имеющиеся на кафедре и в университете.

### **Дополнительные источники и литература для подготовки:**

1. Баженов, А. М. Социология здравоохранения : учебник и практикум для вузов / А. М. Баженов. — 2-е изд., испр. и доп. — Москва : Издательство Юрайт, 2022. — 225 с. — (Высшее образование). — ISBN 978-5-534-11670-0. — Текст : электронный // Образовательная платформа Юрайт [сайт]. — URL: <https://urait.ru/bcode/445866> (дата обращения: 02.05.2022).
2. Лебедева-Несевря Н.А. Социология здоровья: учеб. пособие для студ. вузов / Н.А. Лебедева-Несевря, С.С. Гордеева; Перм. гос. нац. иссл. ун-т. — Пермь, 2011. — 238 с.
3. Социальная медицина : учебник для вузов / А. В. Мартыненко [и др.] ; под редакцией А. В. Мартыненко. — 2-е изд., перераб. и доп. — Москва : Издательство Юрайт, 2022. — 375 с. — (Высшее образование). — ISBN 978-5-534-10582-7. — Текст :



## **Лекция 6. по теме: Виды заболеваний: понятие, причины, последствия**

### **Вопросы:**

1. Основные неинфекционные заболевания: болезни системы кровообращения, новообразования, травмы.
2. Причины и факторы социально опасных заболеваний: алкоголизм, наркомания, СПИД, гепатит В,С; туберкулез.
3. Социальные и культурные риски здоровья.
4. Аддиктивное поведение и его факторы.
5. Инфекционные болезни. Иммунопрофилактика.
6. Генетические заболевания. Хромосомные и генные наследственные болезни. Наследственные болезни, возникающие под воздействием внешних факторов.

### **Методические рекомендации:**

Цель лекции – организация целенаправленной познавательной деятельности студентов по овладению программным материалом учебной дисциплины. Чтение курса лекций позволяет дать связанное, последовательное изложение материала в соответствии с новейшими данными науки, сообщить слушателям основное содержание предмета в целостном, систематизированном виде. В ряде случаев лекция выполняет функцию основного источника информации: при отсутствии учебников и учебных пособий, чаще по новым курсам; в случае, когда новые научные данные по той или иной теме не нашли отражения в учебниках; отдельные разделы и темы очень сложны для самостоятельного изучения. В таких случаях только лектор может методически помочь студентам в освоении сложного материала.

Лекция как элемент образовательного процесса должна включать следующие этапы: 1. формулировку темы лекции; 2. указание основных изучаемых разделов или вопросов и предполагаемых затрат времени на их изложение; 3. изложение вводной части; 4. изложение основной части лекции; 5. краткие выводы по каждому из вопросов; 6. заключение; 7. рекомендации литературных источников по излагаемым вопросам.

При чтении лекций преподаватель имеет право самостоятельно выбирать формы и методы изложения материала, которые будут способствовать качественному его усвоению. При этом преподаватель в установленном порядке может использовать технические средства обучения, имеющиеся на кафедре и в университете.

### **Дополнительные источники и литература для подготовки:**

1. Дереча, В. А. Личностные основы наркологической профилактики и реабилитации : учебное пособие для вузов / В. А. Дереча, В. В. Карпец. — Москва : Издательство Юрайт, 2022. — 216 с. — (Высшее образование). — ISBN 978-5-534-13685-2. — Текст : электронный // Образовательная платформа Юрайт [сайт]. — URL: <https://urait.ru/bcode/497589> (дата обращения: 02.05.2022).
2. Социальная медицина : учебник для вузов / А. В. Мартыненко [и др.] ; под редакцией А. В. Мартыненко. — 2-е изд., перераб. и доп. — Москва : Издательство Юрайт, 2022. — 375 с. — (Высшее образование). — ISBN 978-5-534-10582-7. — Текст : электронный // Образовательная платформа Юрайт [сайт]. — URL: <https://urait.ru/bcode/498834> (дата обращения: 02.05.2022).

## **Лекция 7. по теме: Здоровый образ жизни как основа долголетия**

### **Вопросы:**

1. Понятие самосохранительного поведения.
2. Определение понятий «образ жизни», «здоровый образ жизни».
3. Категории, характеризующие образ жизни: уровень жизни, качество жизни, стиль жизни, уклад жизни.

4. Здоровый образ жизни как основа профилактики заболеваний, сохранения и укрепления здоровья.

**Методические рекомендации:**

Цель лекции – организация целенаправленной познавательной деятельности студентов по овладению программным материалом учебной дисциплины. Чтение курса лекций позволяет дать связанное, последовательное изложение материала в соответствии с новейшими данными науки, сообщить слушателям основное содержание предмета в целостном, систематизированном виде. В ряде случаев лекция выполняет функцию основного источника информации: при отсутствии учебников и учебных пособий, чаще по новым курсам; в случае, когда новые научные данные по той или иной теме не нашли отражения в учебниках; отдельные разделы и темы очень сложны для самостоятельного изучения. В таких случаях только лектор может методически помочь студентам в освоении сложного материала.

Лекция как элемент образовательного процесса должна включать следующие этапы: 1. формулировку темы лекции; 2. указание основных изучаемых разделов или вопросов и предполагаемых затрат времени на их изложение; 3. изложение вводной части; 4. изложение основной части лекции; 5. краткие выводы по каждому из вопросов; 6. заключение; 7. рекомендации литературных источников по излагаемым вопросам.

При чтении лекций преподаватель имеет право самостоятельно выбирать формы и методы изложения материала, которые будут способствовать качественному его усвоению. При этом преподаватель в установленном порядке может использовать технические средства обучения, имеющиеся на кафедре и в университете.

**Дополнительные источники и литература для подготовки:**

1. Дереча, В. А. Личностные основы наркологической профилактики и реабилитации : учебное пособие для вузов / В. А. Дереча, В. В. Карпец. — Москва : Издательство Юрайт, 2022. — 216 с. — (Высшее образование). — ISBN 978-5-534-13685-2. — Текст : электронный // Образовательная платформа Юрайт [сайт]. — URL: <https://urait.ru/bcode/497589> (дата обращения: 02.05.2022).
2. Социальная медицина : учебник для вузов / А. В. Мартыненко [и др.] ; под редакцией А. В. Мартыненко. — 2-е изд., перераб. и доп. — Москва : Издательство Юрайт, 2022. — 375 с. — (Высшее образование). — ISBN 978-5-534-10582-7. — Текст : электронный // Образовательная платформа Юрайт [сайт]. — URL: <https://urait.ru/bcode/498834> (дата обращения: 02.05.2022).

**Лекция 8. по теме: Профилактика факторов риска развития неинфекционных заболеваний**

**Вопросы:**

1. Факторы риска заболеваний, обусловленные образом жизни.
2. Методы профилактической работы с населением.

**Методические рекомендации:**

Цель лекции – организация целенаправленной познавательной деятельности студентов по овладению программным материалом учебной дисциплины. Чтение курса лекций позволяет дать связанное, последовательное изложение материала в соответствии с новейшими данными науки, сообщить слушателям основное содержание предмета в целостном, систематизированном виде. В ряде случаев лекция выполняет функцию основного источника информации: при отсутствии учебников и учебных пособий, чаще по новым курсам; в случае, когда новые научные данные по той или иной теме не нашли отражения в учебниках; отдельные разделы и темы очень сложны для самостоятельного изучения. В таких случаях только лектор может методически помочь студентам в освоении сложного материала.

Лекция как элемент образовательного процесса должна включать следующие этапы: 1. формулировку темы лекции; 2. указание основных изучаемых разделов или

вопросов и предполагаемых затрат времени на их изложение; 3. изложение вводной части; 4. изложение основной части лекции; 5. краткие выводы по каждому из вопросов; 6. заключение; 7. рекомендации литературных источников по излагаемым вопросам.

При чтении лекций преподаватель имеет право самостоятельно выбирать формы и методы изложения материала, которые будут способствовать качественному его усвоению. При этом преподаватель в установленном порядке может использовать технические средства обучения, имеющиеся на кафедре и в университете.

#### **Дополнительные источники и литература для подготовки:**

1. Баженов, А. М. Социология здравоохранения : учебник и практикум для вузов / А. М. Баженов. — 2-е изд., испр. и доп. — Москва : Издательство Юрайт, 2022. — 225 с. — (Высшее образование). — ISBN 978-5-534-11670-0. — Текст : электронный // Образовательная платформа Юрайт [сайт]. — URL: <https://urait.ru/bcode/445866> (дата обращения: 02.05.2022).
2. Лебедева-Несевря Н.А. Социология здоровья: учеб. пособие для студ. вузов / Н.А. Лебедева-Несевря, С.С. Гордеева; Перм. гос. нац. иссл. ун-т. – Пермь, 2011. – 238 с.
3. Социальная медицина : учебник для вузов / А. В. Мартыненко [и др.] ; под редакцией А. В. Мартыненко. — 2-е изд., перераб. и доп. — Москва : Издательство Юрайт, 2022. — 375 с. — (Высшее образование). — ISBN 978-5-534-10582-7. — Текст : электронный // Образовательная платформа Юрайт [сайт]. — URL: <https://urait.ru/bcode/498834> (дата обращения: 02.05.2022).

### **Лекция 9. по теме: Медицинское страхование: виды, субъекты, объект медицинского страхования**

#### **Вопросы:**

1. Обязательное и добровольное медицинское страхование.
2. Договор медицинского страхования.
3. Права граждан в системе медицинского страхования.

#### **Методические рекомендации:**

Цель лекции – организация целенаправленной познавательной деятельности студентов по овладению программным материалом учебной дисциплины. Чтение курса лекций позволяет дать связанное, последовательное изложение материала в соответствии с новейшими данными науки, сообщить слушателям основное содержание предмета в целостном, систематизированном виде. В ряде случаев лекция выполняет функцию основного источника информации: при отсутствии учебников и учебных пособий, чаще по новым курсам; в случае, когда новые научные данные по той или иной теме не нашли отражения в учебниках; отдельные разделы и темы очень сложны для самостоятельного изучения. В таких случаях только лектор может методически помочь студентам в освоении сложного материала.

Лекция как элемент образовательного процесса должна включать следующие этапы: 1. формулировку темы лекции; 2. указание основных изучаемых разделов или вопросов и предполагаемых затрат времени на их изложение; 3. изложение вводной части; 4. изложение основной части лекции; 5. краткие выводы по каждому из вопросов; 6. заключение; 7. рекомендации литературных источников по излагаемым вопросам.

При чтении лекций преподаватель имеет право самостоятельно выбирать формы и методы изложения материала, которые будут способствовать качественному его усвоению. При этом преподаватель в установленном порядке может использовать технические средства обучения, имеющиеся на кафедре и в университете.

#### **Дополнительные источники и литература для подготовки:**

1. Роик, В. Д. Медицинское страхование. Страхование от несчастных случаев на производстве и временной утраты трудоспособности : учебник для вузов / В. Д. Роик. — 3-е изд., испр. и доп. — Москва : Издательство Юрайт, 2022. — 317 с. — (Высшее образование). — ISBN 978-5-534-05410-1. — Текст : электронный //

Образовательная платформа Юрайт [сайт]. — URL: <https://urait.ru/bcode/493480> (дата обращения: 02.05.2022).

2. Роик, В. Д. Социальное страхование : учебник и практикум для вузов / В. Д. Роик. — 2-е изд., перераб. и доп. — Москва : Издательство Юрайт, 2022. — 418 с. — (Высшее образование). — ISBN 978-5-534-08672-0. — Текст : электронный // Образовательная платформа Юрайт [сайт]. — URL: <https://urait.ru/bcode/489267> (дата обращения: 02.05.2022).

## **Лекция 10. по теме: Структура и функции системы медицинского страхования в России.**

### **Вопросы:**

1. Права и обязанности страхователя.
2. Страховые медицинские организации.
3. Страховой медицинский полис.
4. Коммерческая медицина.
5. Проблемы доступности медицинской помощи для разных социальных групп населения.

### **Методические рекомендации:**

Цель лекции – организация целенаправленной познавательной деятельности студентов по овладению программным материалом учебной дисциплины. Чтение курса лекций позволяет дать связанное, последовательное изложение материала в соответствии с новейшими данными науки, сообщить слушателям основное содержание предмета в целостном, систематизированном виде. В ряде случаев лекция выполняет функцию основного источника информации: при отсутствии учебников и учебных пособий, чаще по новым курсам; в случае, когда новые научные данные по той или иной теме не нашли отражения в учебниках; отдельные разделы и темы очень сложны для самостоятельного изучения. В таких случаях только лектор может методически помочь студентам в освоении сложного материала.

Лекция как элемент образовательного процесса должна включать следующие этапы: 1. формулировку темы лекции; 2. указание основных изучаемых разделов или вопросов и предполагаемых затрат времени на их изложение; 3. изложение вводной части; 4. изложение основной части лекции; 5. краткие выводы по каждому из вопросов; 6. заключение; 7. рекомендации литературных источников по излагаемым вопросам.

При чтении лекций преподаватель имеет право самостоятельно выбирать формы и методы изложения материала, которые будут способствовать качественному его усвоению. При этом преподаватель в установленном порядке может использовать технические средства обучения, имеющиеся на кафедре и в университете.

### **Дополнительные источники и литература для подготовки:**

1. Роик, В. Д. Медицинское страхование. Страхование от несчастных случаев на производстве и временной утраты трудоспособности : учебник для вузов / В. Д. Роик. — 3-е изд., испр. и доп. — Москва : Издательство Юрайт, 2022. — 317 с. — (Высшее образование). — ISBN 978-5-534-05410-1. — Текст : электронный // Образовательная платформа Юрайт [сайт]. — URL: <https://urait.ru/bcode/493480> (дата обращения: 02.05.2022).
2. Роик, В. Д. Социальное страхование : учебник и практикум для вузов / В. Д. Роик. — 2-е изд., перераб. и доп. — Москва : Издательство Юрайт, 2022. — 418 с. — (Высшее образование). — ISBN 978-5-534-08672-0. — Текст : электронный // Образовательная платформа Юрайт [сайт]. — URL: <https://urait.ru/bcode/489267> (дата обращения: 02.05.2022).

## **Лекция 11. по теме: Структура и функции системы медицинского страхования за рубежом**

### **Вопросы:**

1. Медицинские учреждения в системе медицинского страхования.
2. Права, обязанности, лицензирование, аккредитация в странах мира.

**Методические рекомендации:**

Цель лекции – организация целенаправленной познавательной деятельности студентов по овладению программным материалом учебной дисциплины. Чтение курса лекций позволяет дать связанное, последовательное изложение материала в соответствии с новейшими данными науки, сообщить слушателям основное содержание предмета в целостном, систематизированном виде. В ряде случаев лекция выполняет функцию основного источника информации: при отсутствии учебников и учебных пособий, чаще по новым курсам; в случае, когда новые научные данные по той или иной теме не нашли отражения в учебниках; отдельные разделы и темы очень сложны для самостоятельного изучения. В таких случаях только лектор может методически помочь студентам в освоении сложного материала.

Лекция как элемент образовательного процесса должна включать следующие этапы: 1. формулировку темы лекции; 2. указание основных изучаемых разделов или вопросов и предполагаемых затрат времени на их изложение; 3. изложение вводной части; 4. изложение основной части лекции; 5. краткие выводы по каждому из вопросов; 6. заключение; 7. рекомендации литературных источников по излагаемым вопросам.

При чтении лекций преподаватель имеет право самостоятельно выбирать формы и методы изложения материала, которые будут способствовать качественному его усвоению. При этом преподаватель в установленном порядке может использовать технические средства обучения, имеющиеся на кафедре и в университете.

**Дополнительные источники и литература для подготовки:**

1. Роик, В. Д. Медицинское страхование. Страхование от несчастных случаев на производстве и временной утраты трудоспособности: учебник для вузов / В. Д. Роик. — 3-е изд., испр. и доп. — Москва : Издательство Юрайт, 2022. — 317 с. — (Высшее образование). — ISBN 978-5-534-05410-1. — Текст : электронный // Образовательная платформа Юрайт [сайт]. — URL: <https://urait.ru/bcode/493480> (дата обращения: 02.05.2022).
2. Sagan A. Добровольное медицинское страхование в Европе: роль и регулирование. URL: [https://www.euro.who.int/data/assets/pdf\\_file/0009/359541/VHI\\_vol\\_1\\_RU.pdf](https://www.euro.who.int/data/assets/pdf_file/0009/359541/VHI_vol_1_RU.pdf)

**Лекция 12. по теме: Нормативно-правовые и морально-нравственные основы биомедицинской этики**

**Вопросы:**

1. Медицинская этика и деонтология.
2. Страдание как пограничная проблема медицины и философии.
3. Ценностное отношение к болезни.

**Методические рекомендации:**

Цель лекции – организация целенаправленной познавательной деятельности студентов по овладению программным материалом учебной дисциплины. Чтение курса лекций позволяет дать связанное, последовательное изложение материала в соответствии с новейшими данными науки, сообщить слушателям основное содержание предмета в целостном, систематизированном виде. В ряде случаев лекция выполняет функцию основного источника информации: при отсутствии учебников и учебных пособий, чаще по новым курсам; в случае, когда новые научные данные по той или иной теме не нашли отражения в учебниках; отдельные разделы и темы очень сложны для самостоятельного изучения. В таких случаях только лектор может методически помочь студентам в освоении сложного материала.

Лекция как элемент образовательного процесса должна включать следующие этапы: 1. формулировку темы лекции; 2. указание основных изучаемых разделов или вопросов и предполагаемых затрат времени на их изложение; 3. изложение вводной части;



4. изложение основной части лекции; 5. краткие выводы по каждому из вопросов; 6. заключение; 7. рекомендации литературных источников по излагаемым вопросам.

При чтении лекций преподаватель имеет право самостоятельно выбирать формы и методы изложения материала, которые будут способствовать качественному его усвоению. При этом преподаватель в установленном порядке может использовать технические средства обучения, имеющиеся на кафедре и в университете.

**Дополнительные источники и литература для подготовки:**

1. Силуянова, И. В. Биомедицинская этика: учебник и практикум для вузов / И. В. Силуянова. — 2-е изд., испр. и доп. — Москва: Издательство Юрайт, 2022. — 358 с. — (Высшее образование). — ISBN 978-5-534-12845-1. — Текст: электронный // Образовательная платформа Юрайт [сайт]. — URL: <https://urait.ru/bcode/489546> (дата обращения: 02.05.2022).
2. Силуянова, И. В. Биомедицинская этика. Практикум: учебное пособие для вузов / И. В. Силуянова, Л. И. Ильенко, К. А. Силуянов. — 2-е изд. — Москва: Издательство Юрайт, 2022. — 175 с. — (Высшее образование). — ISBN 978-5-534-14098-9. — Текст: электронный // Образовательная платформа Юрайт [сайт]. — URL: <https://urait.ru/bcode/496873> (дата обращения: 02.05.2022).

**Лекция 13. по теме: Биомедицинские проблемы современности**

**Вопросы:**

1. Искусственное прерывание беременности.
2. Эвтаназия.
3. ЭКО.
4. Трансплантация органов и тканей.

**Методические рекомендации:**

Цель лекции – организация целенаправленной познавательной деятельности студентов по овладению программным материалом учебной дисциплины. Чтение курса лекций позволяет дать связанное, последовательное изложение материала в соответствии с новейшими данными науки, сообщить слушателям основное содержание предмета в целостном, систематизированном виде. В ряде случаев лекция выполняет функцию основного источника информации: при отсутствии учебников и учебных пособий, чаще по новым курсам; в случае, когда новые научные данные по той или иной теме не нашли отражения в учебниках; отдельные разделы и темы очень сложны для самостоятельного изучения. В таких случаях только лектор может методически помочь студентам в освоении сложного материала.

Лекция как элемент образовательного процесса должна включать следующие этапы: 1. формулировку темы лекции; 2. указание основных изучаемых разделов или вопросов и предполагаемых затрат времени на их изложение; 3. изложение вводной части; 4. изложение основной части лекции; 5. краткие выводы по каждому из вопросов; 6. заключение; 7. рекомендации литературных источников по излагаемым вопросам.

При чтении лекций преподаватель имеет право самостоятельно выбирать формы и методы изложения материала, которые будут способствовать качественному его усвоению. При этом преподаватель в установленном порядке может использовать технические средства обучения, имеющиеся на кафедре и в университете.

**Дополнительные источники и литература для подготовки:**

1. Силуянова, И. В. Биомедицинская этика: учебник и практикум для вузов / И. В. Силуянова. — 2-е изд., испр. и доп. — Москва: Издательство Юрайт, 2022. — 358 с. — (Высшее образование). — ISBN 978-5-534-12845-1. — Текст: электронный // Образовательная платформа Юрайт [сайт]. — URL: <https://urait.ru/bcode/489546> (дата обращения: 02.05.2022).
2. Силуянова, И. В. Биомедицинская этика. Практикум: учебное пособие для вузов / И. В. Силуянова, Л. И. Ильенко, К. А. Силуянов. — 2-е изд. — Москва: Издательство



Юрайт, 2022. — 175 с. — (Высшее образование). — ISBN 978-5-534-14098-9. — Текст : электронный // Образовательная платформа Юрайт [сайт]. — URL: <https://urait.ru/bcode/496873> (дата обращения: 02.05.2022).

#### **Лекция 14. по теме: Методы исследований в социологии здравоохранения**

##### **Вопросы:**

1. Особенности сбора медико-социологической информации.
2. Медико - социологический мониторинг как инструмент современных технологий в управлении здоровьем пациентов.
3. Использование метода интервью и наблюдения в исследованиях здоровья и здравоохранения.

##### **Методические рекомендации:**

Цель лекции – организация целенаправленной познавательной деятельности студентов по овладению программным материалом учебной дисциплины. Чтение курса лекций позволяет дать связанное, последовательное изложение материала в соответствии с новейшими данными науки, сообщить слушателям основное содержание предмета в целостном, систематизированном виде. В ряде случаев лекция выполняет функцию основного источника информации: при отсутствии учебников и учебных пособий, чаще по новым курсам; в случае, когда новые научные данные по той или иной теме не нашли отражения в учебниках; отдельные разделы и темы очень сложны для самостоятельного изучения. В таких случаях только лектор может методически помочь студентам в освоении сложного материала.

Лекция как элемент образовательного процесса должна включать следующие этапы: 1. формулировку темы лекции; 2. указание основных изучаемых разделов или вопросов и предполагаемых затрат времени на их изложение; 3. изложение вводной части; 4. изложение основной части лекции; 5. краткие выводы по каждому из вопросов; 6. заключение; 7. рекомендации литературных источников по излагаемым вопросам.

При чтении лекций преподаватель имеет право самостоятельно выбирать формы и методы изложения материала, которые будут способствовать качественному его усвоению. При этом преподаватель в установленном порядке может использовать технические средства обучения, имеющиеся на кафедре и в университете.

##### **Дополнительные источники и литература для подготовки:**

1. Кравченко, А. И. Методология и методы социологических исследований в 2 ч. Часть 1 : учебник для академического бакалавриата / А. И. Кравченко. — Москва :Издательство Юрайт, 2019. — 280 с. — (Бакалавр.Академический курс). — ISBN 978-5-534-00063-4. — Текст : электронный // ЭБС Юрайт [сайт]. — URL: <https://urait.ru/bcode/438331>.
2. Оганян, К. М. Методология и методы социологического исследования : учебник для академического бакалавриата / К. М. Оганян. — 3-е изд., испр. и доп. — Москва : Издательство Юрайт, 2019. — 299 с. — (Бакалавр.Академический курс). — ISBN 978-5-534-09590-6. — Текст : электронный // ЭБС Юрайт [сайт]. — URL: <https://urait.ru/bcode/434398>.

#### **Лекция 15. по теме: Оценка и анализ факторов, определяющих качество медицинской помощи, с использованием социологического инструментария**

##### **Вопросы:**

1. Анализ информации об отношении людей к здоровью с применением данных статистики и конкретных социологических исследований.
2. Особенности проведения медико-социологических исследований.
3. Социологическая экспертиза социальных программ в сфере здоровья.

##### **Методические рекомендации:**

Цель лекции – организация целенаправленной познавательной деятельности студентов по овладению программным материалом учебной дисциплины. Чтение курса лекций позволяет дать связанное, последовательное изложение материала в соответствии с новейшими данными науки, сообщить слушателям основное содержание предмета в целостном, систематизированном виде. В ряде случаев лекция выполняет функцию основного источника информации: при отсутствии учебников и учебных пособий, чаще по новым курсам; в случае, когда новые научные данные по той или иной теме не нашли отражения в учебниках; отдельные разделы и темы очень сложны для самостоятельного изучения. В таких случаях только лектор может методически помочь студентам в освоении сложного материала.

Лекция как элемент образовательного процесса должна включать следующие этапы: 1. формулировку темы лекции; 2. указание основных изучаемых разделов или вопросов и предполагаемых затрат времени на их изложение; 3. изложение вводной части; 4. изложение основной части лекции; 5. краткие выводы по каждому из вопросов; 6. заключение; 7. рекомендации литературных источников по излагаемым вопросам.

При чтении лекций преподаватель имеет право самостоятельно выбирать формы и методы изложения материала, которые будут способствовать качественному его усвоению. При этом преподаватель в установленном порядке может использовать технические средства обучения, имеющиеся на кафедре и в университете.

#### **Дополнительные источники и литература для подготовки:**

1. Кравченко, А. И. Методология и методы социологических исследований в 2 ч. Часть 1 : учебник для академического бакалавриата / А. И. Кравченко. — Москва : Издательство Юрайт, 2019. — 280 с. — (Бакалавр.Академический курс). — ISBN 978-5-534-00063-4. — Текст : электронный // ЭБС Юрайт [сайт]. — URL: <https://urait.ru/bcode/438331>.
2. Оганян, К. М. Методология и методы социологического исследования : учебник для академического бакалавриата / К. М. Оганян. — 3-е изд., испр. и доп. — Москва : Издательство Юрайт, 2019. — 299 с. — (Бакалавр.Академический курс). — ISBN 978-5-534-09590-6. — Текст : электронный // ЭБС Юрайт [сайт]. — URL: <https://urait.ru/bcode/434398>.

### **МЕТОДИЧЕСКИЕ РЕКОМЕНДАЦИИ К ПРАКТИЧЕСКИМ ЗАНЯТИЯМ**

#### **Темы и задания к практическим занятиям:**

### **МЕТОДИЧЕСКИЕ РЕКОМЕНДАЦИИ К ПРАКТИЧЕСКИМ ЗАНЯТИЯМ**

#### **Темы и задания к практическим занятиям:**

#### **Практическое занятие 1. по теме: Социология здравоохранения как наука**

##### **Задание:**

1. Прочитайте литературу, сделайте конспект теоретического материала по теме занятия.
2. Подготовьте сообщение на тему: «История становления социологии здравоохранения как науки» с презентацией.

##### **Вопросы:**

1. Объект, предмет и структура социологии здоровья.
2. Понятия и закономерности социологии здоровья.
3. Взаимосвязь социологии здоровья с другими научными дисциплинами.

##### **Методические рекомендации:**

Практические занятия помогают студентам глубже усвоить учебный материал, приобрести навыки творческой работы над документами и первоисточниками.

Планы практических занятий, их тематика, рекомендуемая литература, цель и задачи ее изучения сообщаются преподавателем на вводных занятиях или в методических указаниях по данной дисциплине. Прежде чем приступить к изучению темы, необходимо прокомментировать основные вопросы плана практического занятия, что помогает студентам быстро находить нужный материал к каждому из вопросов, не задерживаясь на

второстепенном. Начиная подготовку к практическому занятию, необходимо, прежде всего, указать студентам страницы в конспекте лекций, разделы учебников и учебных пособий, чтобы они получили общее представление о месте и значении темы в изучаемом курсе. Затем следует рекомендовать им поработать с дополнительной литературой, сделать записи по рекомендованным источникам.

Начинать занятия необходимо с проверки знания обучающимися теоретического материала к практическим занятиям; в качестве основной и дополнительной литературы должны использоваться материалы; в процессе занятий необходимо добиваться индивидуальной самостоятельной работы обучающихся; для этого преподаватель должен перед занятием иметь набор заданий, выдаваемых на занятиях каждому аспиранту в отдельности.

На первом занятии преподаватель должен ознакомить студентов со всем объемом практических занятий и требованиями, изложенными выше.

Преподавателю следует уделить внимание оценке активности работы обучающихся на занятиях, определению уровня их знаний на каждом занятии с тем, чтобы успешно занимающимся можно было выставлять зачет за занятия и работу по совокупности оценок, выставленных во время занятий.

#### **Дополнительные источники и литература для подготовки:**

3. Социальная медицина : учебник для вузов / А. В. Мартыненко [и др.] ; под редакцией А. В. Мартыненко. — 2-е изд., перераб. и доп. — Москва : Издательство Юрайт, 2022. — 375 с. — (Высшее образование). — ISBN 978-5-534-10582-7. — Текст : электронный // Образовательная платформа Юрайт [сайт]. — URL: <https://urait.ru/bcode/498834> (дата обращения: 02.05.2022).
4. Баженов, А. М. Социология здравоохранения : учебник и практикум для вузов / А. М. Баженов. — 2-е изд., испр. и доп. — Москва : Издательство Юрайт, 2022. — 225 с. — (Высшее образование). — ISBN 978-5-534-11670-0. — Текст : электронный // Образовательная платформа Юрайт [сайт]. — URL: <https://urait.ru/bcode/445866> (дата обращения: 02.05.2022).

#### **Практическое занятие 2. по теме: Социология здравоохранения (медицины) как учебная дисциплина**

##### **Задание:**

1. Прочитайте литературу, сделайте конспект теоретического материала по теме занятия.
2. Подготовьте сообщение на тему: «История становления социологии здравоохранения как учебной дисциплины в разных странах» с презентацией.

##### **Вопросы:**

5. Каковы предпосылки развития социологии медицины в России?
6. Перечислите основные вехи в становлении социологии здравоохранения в российской практике.
7. В чем отличие в процессе формирования социология здравоохранения в зарубежных странах?

##### **Методические рекомендации:**

Практические занятия помогают студентам глубже усвоить учебный материал, приобрести навыки творческой работы над документами и первоисточниками.

Планы практических занятий, их тематика, рекомендуемая литература, цель и задачи ее изучения сообщаются преподавателем на вводных занятиях или в методических указаниях по данной дисциплине. Прежде чем приступить к изучению темы, необходимо прокомментировать основные вопросы плана практического занятия, что помогает студентам быстро находить нужный материал к каждому из вопросов, не задерживаясь на второстепенном. Начиная подготовку к практическому занятию, необходимо, прежде всего, указать студентам страницы в конспекте лекций, разделы учебников и учебных пособий, чтобы они получили общее представление о месте и значении темы в изучаемом

курсе. Затем следует рекомендовать им поработать с дополнительной литературой, сделать записи по рекомендованным источникам.

Начинать занятия необходимо с проверки знания обучающимися теоретического материала к практическим занятиям; в качестве основной и дополнительной литературы должны использоваться материалы; в процессе занятий необходимо добиваться индивидуальной самостоятельной работы обучающихся; для этого преподаватель должен перед занятием иметь набор заданий, выдаваемых на занятиях каждому аспиранту в отдельности.

На первом занятии преподаватель должен ознакомить студентов со всем объемом практических занятий и требованиями, изложенными выше.

Преподавателю следует уделить внимание оценке активности работы обучающихся на занятиях, определению уровня их знаний на каждом занятии с тем, чтобы успешно занимающимся можно было выставить зачет за занятия и работу по совокупности оценок, выставленных во время занятий.

#### **Дополнительные источники и литература для подготовки:**

3. Социальная медицина : учебник для вузов / А. В. Мартыненко [и др.] ; под редакцией А. В. Мартыненко. — 2-е изд., перераб. и доп. — Москва : Издательство Юрайт, 2022. — 375 с. — (Высшее образование). — ISBN 978-5-534-10582-7. — Текст : электронный // Образовательная платформа Юрайт [сайт]. — URL: <https://urait.ru/bcode/498834> (дата обращения: 02.05.2022).
4. Баженов, А. М. Социология здравоохранения : учебник и практикум для вузов / А. М. Баженов. — 2-е изд., испр. и доп. — Москва : Издательство Юрайт, 2022. — 225 с. — (Высшее образование). — ISBN 978-5-534-11670-0. — Текст : электронный // Образовательная платформа Юрайт [сайт]. — URL: <https://urait.ru/bcode/445866> (дата обращения: 02.05.2022).

### **Практическое занятие 3. по теме: Здоровье как комплексная категория**

#### **Задание:**

1. Проанализируйте сайт ВЦИОМ, ФОМ, ЦИРКОН и др. на предмет социологических исследований в сфере общественного здоровья, сделайте краткий анализ, обращая внимание на содержание, характер исследований, их периодичность, объемы выборки, тематику и пр. Представьте результат в виде сообщения и презентации на практическом занятии.
2. Используя данные Росстата, подготовьте сообщение по теме «Здоровье населения за период 0000-0000», используя первичные статистические данные.

#### **Вопросы:**

7. В чем отличие понятий «здоровье» и «болезнь»?
8. Какие виды здоровья Вы знаете?
9. Каковы основные показатели в оценке здоровья населения?
10. Какие социальные факторы оказывают влияние на распространение заболеваемости?
11. Перечислите основные причины возникновения болезней, учитывая влияние социокультурных и индивидуально-психических факторов.

#### **Методические рекомендации:**

Практические занятия помогают студентам глубже усвоить учебный материал, приобрести навыки творческой работы над документами и первоисточниками.

Планы практических занятий, их тематика, рекомендуемая литература, цель и задачи ее изучения сообщаются преподавателем на вводных занятиях или в методических указаниях по данной дисциплине. Прежде чем приступить к изучению темы, необходимо прокомментировать основные вопросы плана практического занятия, что помогает студентам быстро находить нужный материал к каждому из вопросов, не задерживаясь на второстепенном. Начиная подготовку к практическому занятию, необходимо, прежде всего, указать студентам страницы в конспекте лекций, разделы учебников и учебных

пособий, чтобы они получили общее представление о месте и значении темы в изучаемом курсе. Затем следует рекомендовать им поработать с дополнительной литературой, сделать записи по рекомендованным источникам.

Начинать занятия необходимо с проверки знания обучающимися теоретического материала к практическим занятиям; в качестве основной и дополнительной литературы должны использоваться материалы; в процессе занятий необходимо добиваться индивидуальной самостоятельной работы обучающихся; для этого преподаватель должен перед занятием иметь набор заданий, выдаваемых на занятиях каждому аспиранту в отдельности.

На первом занятии преподаватель должен ознакомить студентов со всем объемом практических занятий и требованиями, изложенными выше.

Преподавателю следует уделить внимание оценке активности работы обучающихся на занятиях, определению уровня их знаний на каждом занятии с тем, чтобы успешно занимающимся можно было выставлять зачет за занятия и работу по совокупности оценок, выставленных во время занятий.

#### **Дополнительные источники и литература для подготовки:**

4. Социальная медицина : учебник для вузов / А. В. Мартыненко [и др.] ; под редакцией А. В. Мартыненко. — 2-е изд., перераб. и доп. — Москва : Издательство Юрайт, 2022. — 375 с. — (Высшее образование). — ISBN 978-5-534-10582-7. — Текст : электронный // Образовательная платформа Юрайт [сайт]. — URL: <https://urait.ru/bcode/498834> (дата обращения: 02.05.2022).
5. Баженов, А. М. Социология здравоохранения : учебник и практикум для вузов / А. М. Баженов. — 2-е изд., испр. и доп. — Москва : Издательство Юрайт, 2022. — 225 с. — (Высшее образование). — ISBN 978-5-534-11670-0. — Текст : электронный // Образовательная платформа Юрайт [сайт]. — URL: <https://urait.ru/bcode/445866> (дата обращения: 02.05.2022).

#### **Практическое занятие 4. по теме: Роль системы здравоохранения в укреплении индивидуального и общественного здоровья**

##### **Задание:**

1. Проанализируйте научную статью из ведущих журналах (Социс, Социологический журнал, Власть, Журнал исследований социальной политики и пр.) за текущий год на тему общественного здоровья, представьте результаты анализа в виде сообщения на практическом занятии.
2. Организуйте деловую игру: Студенты распределяют роли медицинских работников и пациентов. Пациенты должны играть нетипичные роли, например: глубоко верующие люди; не приемлющие определенные виды лечения; люди с нетрадиционной сексуальной ориентацией; мигранты без медицинского полиса; люди, не владеющие русским языком; люди без определенного места жительства и пр. Врач ведет "типичный прием". После игры на этапе рефлексии участники делятся своими эмоциями и переживаниями, интерпретируют свой опыт с помощью теоретического материала.

##### **Вопросы:**

1. Чем отличается научная коммуникация от обыденной?
2. Каковы особенности методологии, принципы новоевропейской науки?
3. Причины формирования плагиата, и как их избежать.
4. В чем состоит специфика научных текстов (эссе, курсовая работа, выпускная квалификационная работа, научный отчет, научная статья и и т.д.)?
5. Сформулируйте основные принципы реферирования.

##### **Методические рекомендации:**

Практические занятия помогают студентам глубже усвоить учебный материал, приобрести навыки творческой работы над документами и первоисточниками.



Планы практических занятий, их тематика, рекомендуемая литература, цель и задачи ее изучения сообщаются преподавателем на вводных занятиях или в методических указаниях по данной дисциплине. Прежде чем приступить к изучению темы, необходимо прокомментировать основные вопросы плана практического занятия, что помогает студентам быстро находить нужный материал к каждому из вопросов, не задерживаясь на второстепенном. Начиная подготовку к практическому занятию, необходимо, прежде всего, указать студентам страницы в конспекте лекций, разделы учебников и учебных пособий, чтобы они получили общее представление о месте и значении темы в изучаемом курсе. Затем следует рекомендовать им поработать с дополнительной литературой, сделать записи по рекомендованным источникам.

Начинать занятия необходимо с проверки знания обучающимися теоретического материала к практическим занятиям; в качестве основной и дополнительной литературы должны использоваться материалы; в процессе занятий необходимо добиваться индивидуальной самостоятельной работы обучающихся; для этого преподаватель должен перед занятием иметь набор заданий, выдаваемых на занятиях каждому аспиранту в отдельности.

На первом занятии преподаватель должен ознакомить студентов со всем объемом практических занятий и требованиями, изложенными выше.

Преподавателю следует уделить внимание оценке активности работы обучающихся на занятиях, определению уровня их знаний на каждом занятии с тем, чтобы успешно занимающимся можно было выставлять зачет за занятия и работу по совокупности оценок, выставленных во время занятий.

#### **Дополнительные источники и литература для подготовки:**

4. Баженов, А. М. Социология здравоохранения : учебник и практикум для вузов / А. М. Баженов. — 2-е изд., испр. и доп. — Москва : Издательство Юрайт, 2022. — 225 с. — (Высшее образование). — ISBN 978-5-534-11670-0. — Текст : электронный // Образовательная платформа Юрайт [сайт]. — URL: <https://urait.ru/bcode/445866> (дата обращения: 02.05.2022).
5. Лебедева-Несевря Н.А. Социология здоровья: учеб. пособие для студ. вузов / Н.А. Лебедева-Несевря, С.С. Гордеева; Перм. гос. нац. иссл. ун-т. – Пермь, 2011. – 238 с.
6. Социальная медицина : учебник для вузов / А. В. Мартыненко [и др.] ; под редакцией А. В. Мартыненко. — 2-е изд., перераб. и доп. — Москва : Издательство Юрайт, 2022. — 375 с. — (Высшее образование). — ISBN 978-5-534-10582-7. — Текст : электронный // Образовательная платформа Юрайт [сайт]. — URL: <https://urait.ru/bcode/498834> (дата обращения: 02.05.2022).

#### **Практическое занятие 5. по теме: Демографические показатели в оценке здоровья населения**

##### **Задание:**

1. Подготовьте сообщение с презентацией на тему: «Здоровье и болезнь в различных культурах».
2. На основе данные Росстата, подготовьте аналитическую справку об оценке здоровья населения за определенный временной период.

##### **Вопросы:**

6. Дайте определение понятию «заболеваемость».
7. Перечислите виды заболеваемости, выделите уровни и структуру.
8. Каково влияние социальной среды, этно-конфессиональных особенностей на здоровье населения?
9. Влияет ли образ жизни на здоровье? Дайте аргументированный ответ.

##### **Методические рекомендации:**

Практические занятия помогают студентам глубже усвоить учебный материал, приобрести навыки творческой работы над документами и первоисточниками.



Планы практических занятий, их тематика, рекомендуемая литература, цель и задачи ее изучения сообщаются преподавателем на вводных занятиях или в методических указаниях по данной дисциплине. Прежде чем приступить к изучению темы, необходимо прокомментировать основные вопросы плана практического занятия, что помогает студентам быстро находить нужный материал к каждому из вопросов, не задерживаясь на второстепенном. Начиная подготовку к практическому занятию, необходимо, прежде всего, указать студентам страницы в конспекте лекций, разделы учебников и учебных пособий, чтобы они получили общее представление о месте и значении темы в изучаемом курсе. Затем следует рекомендовать им поработать с дополнительной литературой, сделать записи по рекомендованным источникам.

Начинать занятия необходимо с проверки знания обучающимися теоретического материала к практическим занятиям; в качестве основной и дополнительной литературы должны использоваться материалы; в процессе занятий необходимо добиваться индивидуальной самостоятельной работы обучающихся; для этого преподаватель должен перед занятием иметь набор заданий, выдаваемых на занятиях каждому аспиранту в отдельности.

На первом занятии преподаватель должен ознакомить студентов со всем объемом практических занятий и требованиями, изложенными выше.

Преподавателю следует уделить внимание оценке активности работы обучающихся на занятиях, определению уровня их знаний на каждом занятии с тем, чтобы успешно занимающимся можно было выставить зачет за занятия и работу по совокупности оценок, выставленных во время занятий.

#### **Дополнительные источники и литература для подготовки:**

4. Баженов, А. М. Социология здравоохранения : учебник и практикум для вузов / А. М. Баженов. — 2-е изд., испр. и доп. — Москва : Издательство Юрайт, 2022. — 225 с. — (Высшее образование). — ISBN 978-5-534-11670-0. — Текст : электронный // Образовательная платформа Юрайт [сайт]. — URL: <https://urait.ru/bcode/445866> (дата обращения: 02.05.2022).
5. Лебедева-Несевря Н.А. Социология здоровья: учеб. пособие для студ. вузов / Н.А. Лебедева-Несевря, С.С. Гордеева; Перм. гос. нац. иссл. ун-т. – Пермь, 2011. – 238 с.
6. Социальная медицина : учебник для вузов / А. В. Мартыненко [и др.] ; под редакцией А. В. Мартыненко. — 2-е изд., перераб. и доп. — Москва : Издательство Юрайт, 2022. — 375 с. — (Высшее образование). — ISBN 978-5-534-10582-7. — Текст : электронный // Образовательная платформа Юрайт [сайт]. — URL: <https://urait.ru/bcode/498834> (дата обращения: 02.05.2022).

#### **Практическое занятие 6. по теме: Виды заболеваний: понятие, причины, последствия**

##### **Задание:**

1. Выберите научную статью, содержащую результаты эмпирического исследования за текущий год по теме общественного здравоохранения, сделайте ее критический анализ, обращая внимание на структуру работы, и ее соответствие требованиям, предъявляемым к научным работам. Представьте результаты анализа в виде сообщения на практическом занятии.
2. Подготовьте реферат на тему: «Пандемии прошлого: причины и последствия».

##### **Вопросы:**

1. Перечислите основные причины возникновения неинфекционных заболеваний?
2. В чем причины возникновения социально опасных заболеваний: алкоголизм, наркомания, СПИД, гепатит В,С; туберкулез?
3. Какие социальные и культурные риски здоровья Вы можете назвать?
4. Какие виды инфекционных болезней нуждаются в контроле на современном этапе?
5. Каково Ваше отношение к вакцинопрофилактике?

6. Какие методы позволяют диагностировать генетические заболевания?

7. Какие болезни считаются наследственными?

#### **Методические рекомендации:**

Практические занятия помогают студентам глубже усвоить учебный материал, приобрести навыки творческой работы над документами и первоисточниками.

Планы практических занятий, их тематика, рекомендуемая литература, цель и задачи ее изучения сообщаются преподавателем на вводных занятиях или в методических указаниях по данной дисциплине. Прежде чем приступить к изучению темы, необходимо прокомментировать основные вопросы плана практического занятия, что помогает студентам быстро находить нужный материал к каждому из вопросов, не задерживаясь на второстепенном. Начиная подготовку к практическому занятию, необходимо, прежде всего, указать студентам страницы в конспекте лекций, разделы учебников и учебных пособий, чтобы они получили общее представление о месте и значении темы в изучаемом курсе. Затем следует рекомендовать им поработать с дополнительной литературой, сделать записи по рекомендованным источникам.

Начинать занятия необходимо с проверки знания обучающимися теоретического материала к практическим занятиям; в качестве основной и дополнительной литературы должны использоваться материалы; в процессе занятий необходимо добиваться индивидуальной самостоятельной работы обучающихся; для этого преподаватель должен перед занятием иметь набор заданий, выдаваемых на занятиях каждому аспиранту в отдельности.

На первом занятии преподаватель должен ознакомить студентов со всем объемом практических занятий и требованиями, изложенными выше.

Преподавателю следует уделить внимание оценке активности работы обучающихся на занятиях, определению уровня их знаний на каждом занятии с тем, чтобы успешно занимающимся можно было выставить зачет за занятия и работу по совокупности оценок, выставленных во время занятий.

#### **Дополнительные источники и литература для подготовки:**

3. Дереча, В. А. Личностные основы наркологической профилактики и реабилитации : учебное пособие для вузов / В. А. Дереча, В. В. Карпец. — Москва : Издательство Юрайт, 2022. — 216 с. — (Высшее образование). — ISBN 978-5-534-13685-2. — Текст : электронный // Образовательная платформа Юрайт [сайт]. — URL: <https://urait.ru/bcode/497589> (дата обращения: 02.05.2022).
4. Социальная медицина : учебник для вузов / А. В. Мартыненко [и др.] ; под редакцией А. В. Мартыненко. — 2-е изд., перераб. и доп. — Москва : Издательство Юрайт, 2022. — 375 с. — (Высшее образование). — ISBN 978-5-534-10582-7. — Текст : электронный // Образовательная платформа Юрайт [сайт]. — URL: <https://urait.ru/bcode/498834> (дата обращения: 02.05.2022).

### **Практическое занятие 7. по теме: Здоровый образ жизни как основа долголетия**

#### **Задание:**

1. Сделайте подборку статей из ведущих социологических научных журналов по теме занятия (не менее 15 статей) за последние три года.
2. Разработайте рекомендации по ведению ЗОЖ для разных категорий населения.

#### **Вопросы:**

1. Что означают термины «образ жизни», «здоровый образ жизни», «самосохранительное поведение»?
2. Как категории: уровень жизни, качество жизни, стиль жизни, уклад жизни влияют на здоровье?
3. Перечислите технологии профилактики заболеваний, сохранения и укрепления здоровья.

#### **Методические рекомендации:**

Практические занятия помогают студентам глубже усвоить учебный материал, приобрести навыки творческой работы над документами и первоисточниками.

Планы практических занятий, их тематика, рекомендуемая литература, цель и задачи ее изучения сообщаются преподавателем на вводных занятиях или в методических указаниях по данной дисциплине. Прежде чем приступить к изучению темы, необходимо прокомментировать основные вопросы плана практического занятия, что помогает студентам быстро находить нужный материал к каждому из вопросов, не задерживаясь на второстепенном. Начиная подготовку к практическому занятию, необходимо, прежде всего, указать студентам страницы в конспекте лекций, разделы учебников и учебных пособий, чтобы они получили общее представление о месте и значении темы в изучаемом курсе. Затем следует рекомендовать им поработать с дополнительной литературой, сделать записи по рекомендованным источникам.

Начинать занятия необходимо с проверки знания обучающимися теоретического материала к практическим занятиям; в качестве основной и дополнительной литературы должны использоваться материалы; в процессе занятий необходимо добиваться индивидуальной самостоятельной работы обучающихся; для этого преподаватель должен перед занятием иметь набор заданий, выдаваемых на занятиях каждому аспиранту в отдельности.

На первом занятии преподаватель должен ознакомить студентов со всем объемом практических занятий и требованиями, изложенными выше.

Преподавателю следует уделить внимание оценке активности работы обучающихся на занятиях, определению уровня их знаний на каждом занятии с тем, чтобы успешно занимающимся можно было выставлять зачет за занятия и работу по совокупности оценок, выставленных во время занятий.

#### **Дополнительные источники и литература для подготовки:**

3. Дереча, В. А. Личностные основы наркологической профилактики и реабилитации : учебное пособие для вузов / В. А. Дереча, В. В. Карпец. — Москва : Издательство Юрайт, 2022. — 216 с. — (Высшее образование). — ISBN 978-5-534-13685-2. — Текст : электронный // Образовательная платформа Юрайт [сайт]. — URL: <https://urait.ru/bcode/497589> (дата обращения: 02.05.2022).
4. Социальная медицина : учебник для вузов / А. В. Мартыненко [и др.] ; под редакцией А. В. Мартыненко. — 2-е изд., перераб. и доп. — Москва : Издательство Юрайт, 2022. — 375 с. — (Высшее образование). — ISBN 978-5-534-10582-7. — Текст : электронный // Образовательная платформа Юрайт [сайт]. — URL: <https://urait.ru/bcode/498834> (дата обращения: 02.05.2022).

### **Практическое занятие 8. по теме: Профилактика факторов риска развития неинфекционных заболеваний**

#### **Задание:**

3. Проанализируйте методы профилактической работы с различными группами населения на предмет их эффективности.
4. Сделайте сообщение с презентацией на тему «Корпоративные программы здоровья».

#### **Вопросы:**

1. Что означает термин «профилактика»?
2. Какие виды профилактики Вы знаете?
3. Какие факторы риска заболеваний, обусловлены образом жизни?

#### **Методические рекомендации:**

Практические занятия помогают студентам глубже усвоить учебный материал, приобрести навыки творческой работы над документами и первоисточниками.

Планы практических занятий, их тематика, рекомендуемая литература, цель и задачи ее изучения сообщаются преподавателем на вводных занятиях или в методических указаниях по данной дисциплине. Прежде чем приступить к изучению темы, необходимо

прокомментировать основные вопросы плана практического занятия, что помогает студентам быстро находить нужный материал к каждому из вопросов, не задерживаясь на второстепенном. Начиная подготовку к практическому занятию, необходимо, прежде всего, указать студентам страницы в конспекте лекций, разделы учебников и учебных пособий, чтобы они получили общее представление о месте и значении темы в изучаемом курсе. Затем следует рекомендовать им поработать с дополнительной литературой, сделать записи по рекомендованным источникам.

Начинать занятия необходимо с проверки знания обучающимися теоретического материала к практическим занятиям; в качестве основной и дополнительной литературы должны использоваться материалы; в процессе занятий необходимо добиваться индивидуальной самостоятельной работы обучающихся; для этого преподаватель должен перед занятием иметь набор заданий, выдаваемых на занятиях каждому аспиранту в отдельности.

На первом занятии преподаватель должен ознакомить студентов со всем объемом практических занятий и требованиями, изложенными выше.

Преподавателю следует уделить внимание оценке активности работы обучающихся на занятиях, определению уровня их знаний на каждом занятии с тем, чтобы успешно занимающимся можно было выставлять зачет за занятия и работу по совокупности оценок, выставленных во время занятий.

#### **Дополнительные источники и литература для подготовки:**

4. Баженов, А. М. Социология здравоохранения : учебник и практикум для вузов / А. М. Баженов. — 2-е изд., испр. и доп. — Москва : Издательство Юрайт, 2022. — 225 с. — (Высшее образование). — ISBN 978-5-534-11670-0. — Текст : электронный // Образовательная платформа Юрайт [сайт]. — URL: <https://urait.ru/bcode/445866> (дата обращения: 02.05.2022).
5. Лебедева-Несевря Н.А. Социология здоровья: учеб. пособие для студ. вузов / Н.А. Лебедева-Несевря, С.С. Гордеева; Перм. гос. нац. иссл. ун-т. – Пермь, 2011. – 238 с.
6. Социальная медицина : учебник для вузов / А. В. Мартыненко [и др.] ; под редакцией А. В. Мартыненко. — 2-е изд., перераб. и доп. — Москва : Издательство Юрайт, 2022. — 375 с. — (Высшее образование). — ISBN 978-5-534-10582-7. — Текст : электронный // Образовательная платформа Юрайт [сайт]. — URL: <https://urait.ru/bcode/498834> (дата обращения: 02.05.2022).

#### **Практическое занятие 9. по теме: Медицинское страхование: виды, субъекты, объект медицинского страхования**

##### **Задание:**

1. Подготовьте публичное выступление (реферат) с презентацией по выбранной теме.
2. Подготовьтесь проанализировать выступление участника группы, аргументируя свой ответ.

##### **Вопросы:**

4. В чем суть медицинского страхования?
5. Какие виды медицинского страхования Вы знаете?
6. Каким образом человек приобретает обязательное медицинское страхование?
7. Опишите алгоритм процедуры добровольного медицинского страхования.
8. Какими правами обладают граждане, оформляющие договор о медицинском страховании?

##### **Методические рекомендации:**

Практические занятия помогают студентам глубже усвоить учебный материал, приобрести навыки творческой работы над документами и первоисточниками.

Планы практических занятий, их тематика, рекомендуемая литература, цель и задачи ее изучения сообщаются преподавателем на вводных занятиях или в методических указаниях по данной дисциплине. Прежде чем приступить к изучению темы, необходимо

прокомментировать основные вопросы плана практического занятия, что помогает студентам быстро находить нужный материал к каждому из вопросов, не задерживаясь на второстепенном. Начиная подготовку к практическому занятию, необходимо, прежде всего, указать студентам страницы в конспекте лекций, разделы учебников и учебных пособий, чтобы они получили общее представление о месте и значении темы в изучаемом курсе. Затем следует рекомендовать им поработать с дополнительной литературой, сделать записи по рекомендованным источникам.

Начинать занятия необходимо с проверки знания обучающимися теоретического материала к практическим занятиям; в качестве основной и дополнительной литературы должны использоваться материалы; в процессе занятий необходимо добиваться индивидуальной самостоятельной работы обучающихся; для этого преподаватель должен перед занятием иметь набор заданий, выдаваемых на занятиях каждому аспиранту в отдельности.

На первом занятии преподаватель должен ознакомить студентов со всем объемом практических занятий и требованиями, изложенными выше.

Преподавателю следует уделить внимание оценке активности работы обучающихся на занятиях, определению уровня их знаний на каждом занятии с тем, чтобы успешно занимающимся можно было выставлять зачет за занятия и работу по совокупности оценок, выставленных во время занятий.

#### **Дополнительные источники и литература для подготовки:**

3. Роик, В. Д. Медицинское страхование. Страхование от несчастных случаев на производстве и временной утраты трудоспособности: учебник для вузов / В. Д. Роик. — 3-е изд., испр. и доп. — Москва : Издательство Юрайт, 2022. — 317 с. — (Высшее образование). — ISBN 978-5-534-05410-1. — Текст : электронный // Образовательная платформа Юрайт [сайт]. — URL: <https://urait.ru/bcode/493480> (дата обращения: 02.05.2022).
4. Роик, В. Д. Социальное страхование : учебник и практикум для вузов / В. Д. Роик. — 2-е изд., перераб. и доп. — Москва : Издательство Юрайт, 2022. — 418 с. — (Высшее образование). — ISBN 978-5-534-08672-0. — Текст : электронный // Образовательная платформа Юрайт [сайт]. — URL: <https://urait.ru/bcode/489267> (дата обращения: 02.05.2022).

### **Практическое занятие 10. по теме: Структура и функции системы медицинского страхования в России.**

#### **Задание:**

1. Подготовьте публичное выступление (реферат) с презентацией по выбранной теме.
2. Подготовьтесь проанализировать выступление участника группы, аргументируя свой ответ.

#### **Вопросы:**

6. Перечислите права и обязанности страхователя.
7. Назовите примеры страховых медицинских организаций.
8. Для чего нужен страховой медицинский полис (СНИЛС)?
9. Можно ли оформить договор медицинского страхования в коммерческой клинике?
10. Существует ли равный доступ к медицинской помощи для разных социальных групп населения в нашей стране?

#### **Методические рекомендации:**

Практические занятия помогают студентам глубже усвоить учебный материал, приобрести навыки творческой работы над документами и первоисточниками.

Планы практических занятий, их тематика, рекомендуемая литература, цель и задачи ее изучения сообщаются преподавателем на вводных занятиях или в методических указаниях по данной дисциплине. Прежде чем приступить к изучению темы, необходимо прокомментировать основные вопросы плана практического занятия, что помогает



студентам быстро находить нужный материал к каждому из вопросов, не задерживаясь на второстепенном. Начиная подготовку к практическому занятию, необходимо, прежде всего, указать студентам страницы в конспекте лекций, разделы учебников и учебных пособий, чтобы они получили общее представление о месте и значении темы в изучаемом курсе. Затем следует рекомендовать им поработать с дополнительной литературой, сделать записи по рекомендованным источникам.

Начинать занятия необходимо с проверки знания обучающимися теоретического материала к практическим занятиям; в качестве основной и дополнительной литературы должны использоваться материалы; в процессе занятий необходимо добиваться индивидуальной самостоятельной работы обучающихся; для этого преподаватель должен перед занятием иметь набор заданий, выдаваемых на занятиях каждому аспиранту в отдельности.

На первом занятии преподаватель должен ознакомить студентов со всем объемом практических занятий и требованиями, изложенными выше.

Преподавателю следует уделить внимание оценке активности работы обучающихся на занятиях, определению уровня их знаний на каждом занятии с тем, чтобы успешно занимающимся можно было выставлять зачет за занятия и работу по совокупности оценок, выставленных во время занятий.

#### **Дополнительные источники и литература для подготовки:**

3. Роик, В. Д. Медицинское страхование. Страхование от несчастных случаев на производстве и временной утраты трудоспособности: учебник для вузов / В. Д. Роик. — 3-е изд., испр. и доп. — Москва : Издательство Юрайт, 2022. — 317 с. — (Высшее образование). — ISBN 978-5-534-05410-1. — Текст : электронный // Образовательная платформа Юрайт [сайт]. — URL: <https://urait.ru/bcode/493480> (дата обращения: 02.05.2022).
4. Роик, В. Д. Социальное страхование : учебник и практикум для вузов / В. Д. Роик. — 2-е изд., перераб. и доп. — Москва : Издательство Юрайт, 2022. — 418 с. — (Высшее образование). — ISBN 978-5-534-08672-0. — Текст : электронный // Образовательная платформа Юрайт [сайт]. — URL: <https://urait.ru/bcode/489267> (дата обращения: 02.05.2022).

### **Практическое занятие 11. по теме: Структура и функции системы медицинского страхования за рубежом**

#### **Задание:**

1. Подготовьте сообщение с презентацией по теме: «Структура и функции системы медицинского страхования в конкретной стране».
2. Сделайте сравнительный анализ российской и зарубежной систем медицинского страхования, выделив их преимущества и ограничения.

#### **Вопросы:**

3. Какие медицинские учреждения входят в систему медицинского страхования?
4. Перечислите права, обязанности страхователей, застрахованных лиц.
5. Проанализируйте процедуру лицензирования, аккредитация в различных странах мира.

#### **Методические рекомендации:**

Практические занятия помогают студентам глубже усвоить учебный материал, приобрести навыки творческой работы над документами и первоисточниками.

Планы практических занятий, их тематика, рекомендуемая литература, цель и задачи ее изучения сообщаются преподавателем на вводных занятиях или в методических указаниях по данной дисциплине. Прежде чем приступить к изучению темы, необходимо прокомментировать основные вопросы плана практического занятия, что помогает студентам быстро находить нужный материал к каждому из вопросов, не задерживаясь на второстепенном. Начиная подготовку к практическому занятию, необходимо, прежде



всего, указать студентам страницы в конспекте лекций, разделы учебников и учебных пособий, чтобы они получили общее представление о месте и значении темы в изучаемом курсе. Затем следует рекомендовать им поработать с дополнительной литературой, сделать записи по рекомендованным источникам.

Начинать занятия необходимо с проверки знания обучающимися теоретического материала к практическим занятиям; в качестве основной и дополнительной литературы должны использоваться материалы; в процессе занятий необходимо добиваться индивидуальной самостоятельной работы обучающихся; для этого преподаватель должен перед занятием иметь набор заданий, выдаваемых на занятиях каждому аспиранту в отдельности.

На первом занятии преподаватель должен ознакомить студентов со всем объемом практических занятий и требованиями, изложенными выше.

Преподавателю следует уделить внимание оценке активности работы обучающихся на занятиях, определению уровня их знаний на каждом занятии с тем, чтобы успешно занимающимся можно было выставлять зачет за занятия и работу по совокупности оценок, выставленных во время занятий.

#### **Дополнительные источники и литература для подготовки:**

3. Роик, В. Д. Медицинское страхование. Страхование от несчастных случаев на производстве и временной утраты трудоспособности: учебник для вузов / В. Д. Роик. — 3-е изд., испр. и доп. — Москва : Издательство Юрайт, 2022. — 317 с. — (Высшее образование). — ISBN 978-5-534-05410-1. — Текст : электронный // Образовательная платформа Юрайт [сайт]. — URL: <https://urait.ru/bcode/493480> (дата обращения: 02.05.2022).
4. Sagan A. Добровольное медицинское страхование в Европе: роль и регулирование. URL: [https://www.euro.who.int/data/assets/pdf\\_file/0009/359541/VHI\\_vol\\_1\\_RU.pdf](https://www.euro.who.int/data/assets/pdf_file/0009/359541/VHI_vol_1_RU.pdf)

### **Практическое занятие 12. по теме: Нормативно-правовые и морально-нравственные основы биомедицинской этики**

#### **Задание:**

1. Сделайте обзор нормативно-правовой базы РФ по вопросам оказания медицинской помощи населению в целом, решению биомедицинских вопросов. Представьте в виде сообщения с презентацией на практическом занятии.

#### **Вопросы:**

4. Что означают понятия «медицинская этика» и «медицинская деонтология»?
5. В чем состоит сущность страдания как биомедицинской проблемы в религии, медицине и философии?
6. Какие нормативно-правовые акты (международные, национальные) регламентируют вопросы оказания медицинской помощи населению?

#### **Методические рекомендации:**

Практические занятия помогают студентам глубже усвоить учебный материал, приобрести навыки творческой работы над документами и первоисточниками.

Планы практических занятий, их тематика, рекомендуемая литература, цель и задачи ее изучения сообщаются преподавателем на вводных занятиях или в методических указаниях по данной дисциплине. Прежде чем приступить к изучению темы, необходимо прокомментировать основные вопросы плана практического занятия, что помогает студентам быстро находить нужный материал к каждому из вопросов, не задерживаясь на второстепенном. Начиная подготовку к практическому занятию, необходимо, прежде всего, указать студентам страницы в конспекте лекций, разделы учебников и учебных пособий, чтобы они получили общее представление о месте и значении темы в изучаемом курсе. Затем следует рекомендовать им поработать с дополнительной литературой, сделать записи по рекомендованным источникам.

Начинать занятия необходимо с проверки знания обучающимися теоретического материала к практическим занятиям; в качестве основной и дополнительной литературы должны использоваться материалы; в процессе занятий необходимо добиваться индивидуальной самостоятельной работы обучающихся; для этого преподаватель должен перед занятием иметь набор заданий, выдаваемых на занятиях каждому аспиранту в отдельности.

На первом занятии преподаватель должен ознакомить студентов со всем объемом практических занятий и требованиями, изложенными выше.

Преподавателю следует уделить внимание оценке активности работы обучающихся на занятиях, определению уровня их знаний на каждом занятии с тем, чтобы успешно занимающимся можно было выставлять зачет за занятия и работу по совокупности оценок, выставленных во время занятий.

#### **Дополнительные источники и литература для подготовки:**

3. Силуянова, И. В. Биомедицинская этика : учебник и практикум для вузов / И. В. Силуянова. — 2-е изд., испр. и доп. — Москва : Издательство Юрайт, 2022. — 358 с. — (Высшее образование). — ISBN 978-5-534-12845-1. — Текст : электронный // Образовательная платформа Юрайт [сайт]. — URL: <https://urait.ru/bcode/489546> (дата обращения: 02.05.2022).
4. Силуянова, И. В. Биомедицинская этика. Практикум : учебное пособие для вузов / И. В. Силуянова, Л. И. Ильенко, К. А. Силуянов. — 2-е изд. — Москва : Издательство Юрайт, 2022. — 175 с. — (Высшее образование). — ISBN 978-5-534-14098-9. — Текст : электронный // Образовательная платформа Юрайт [сайт]. — URL: <https://urait.ru/bcode/496873> (дата обращения: 02.05.2022).

#### **Практическое занятие 13. по теме: Биомедицинские проблемы современности Задание:**

1. Подготовьте эссе, на тему по биомедицинской этике, принимая во внимание аргументы за и против, подкрепляя их цитатами и научными выводами.

#### **Вопросы:**

5. Вопрос искусственного прерывания беременности в мировых религиях, культурах.
6. Эвтаназия: аргументы за и против.
7. ЭКО: показания, нормативно-правовая база.
8. Суррогатное материнство.
9. Трансплантация органов и тканей

#### **Методические рекомендации:**

Практические занятия помогают студентам глубже усвоить учебный материал, приобрести навыки творческой работы над документами и первоисточниками.

Планы практических занятий, их тематика, рекомендуемая литература, цель и задачи ее изучения сообщаются преподавателем на вводных занятиях или в методических указаниях по данной дисциплине. Прежде чем приступить к изучению темы, необходимо прокомментировать основные вопросы плана практического занятия, что помогает студентам быстро находить нужный материал к каждому из вопросов, не задерживаясь на второстепенном. Начиная подготовку к практическому занятию, необходимо, прежде всего, указать студентам страницы в конспекте лекций, разделы учебников и учебных пособий, чтобы они получили общее представление о месте и значении темы в изучаемом курсе. Затем следует рекомендовать им поработать с дополнительной литературой, сделать записи по рекомендованным источникам.

Начинать занятия необходимо с проверки знания обучающимися теоретического материала к практическим занятиям; в качестве основной и дополнительной литературы должны использоваться материалы; в процессе занятий необходимо добиваться индивидуальной самостоятельной работы обучающихся; для этого преподаватель должен

перед занятием иметь набор заданий, выдаваемых на занятиях каждому аспиранту в отдельности.

На первом занятии преподаватель должен ознакомить студентов со всем объемом практических занятий и требованиями, изложенными выше.

Преподавателю следует уделить внимание оценке активности работы обучающихся на занятиях, определению уровня их знаний на каждом занятии с тем, чтобы успешно занимающимся можно было выставлять зачет за занятия и работу по совокупности оценок, выставленных во время занятий.

#### **Дополнительные источники и литература для подготовки:**

3. Силуянова, И. В. Биомедицинская этика : учебник и практикум для вузов / И. В. Силуянова. — 2-е изд., испр. и доп. — Москва : Издательство Юрайт, 2022. — 358 с. — (Высшее образование). — ISBN 978-5-534-12845-1. — Текст : электронный // Образовательная платформа Юрайт [сайт]. — URL: <https://urait.ru/bcode/489546> (дата обращения: 02.05.2022).
4. Силуянова, И. В. Биомедицинская этика. Практикум : учебное пособие для вузов / И. В. Силуянова, Л. И. Ильенко, К. А. Силуянов. — 2-е изд. — Москва : Издательство Юрайт, 2022. — 175 с. — (Высшее образование). — ISBN 978-5-534-14098-9. — Текст : электронный // Образовательная платформа Юрайт [сайт]. — URL: <https://urait.ru/bcode/496873> (дата обращения: 02.05.2022).

### **Практическое занятие 14 по теме: Методы исследований в социологии здравоохранения**

#### **Задание:**

1. Прочитайте и законспектируйте статью: Сурмач М.Ю. Медико-социологическое исследование: стандартизация планирования, особенности программы сбора материала // Медицинские новости. 2017. № 1. С. 19-26.
2. Сделайте подборку статей из научных социологических журналов по теме занятия

#### **Вопросы:**

4. В чем особенность сбора медико-социологической информации?
5. Какова процедура проведения медико - социологического мониторинга как инструмента современных технологий в управлении здоровьем пациентов?
6. Эффективность использования метода интервью и наблюдения в исследованиях здоровья и здравоохранения.

#### **Методические рекомендации:**

Практические занятия помогают студентам глубже усвоить учебный материал, приобрести навыки творческой работы над документами и первоисточниками.

Планы практических занятий, их тематика, рекомендуемая литература, цель и задачи ее изучения сообщаются преподавателем на вводных занятиях или в методических указаниях по данной дисциплине. Прежде чем приступить к изучению темы, необходимо прокомментировать основные вопросы плана практического занятия, что помогает студентам быстро находить нужный материал к каждому из вопросов, не задерживаясь на второстепенном. Начиная подготовку к практическому занятию, необходимо, прежде всего, указать студентам страницы в конспекте лекций, разделы учебников и учебных пособий, чтобы они получили общее представление о месте и значении темы в изучаемом курсе. Затем следует рекомендовать им поработать с дополнительной литературой, сделать записи по рекомендованным источникам.

Начинать занятия необходимо с проверки знания обучающимися теоретического материала к практическим занятиям; в качестве основной и дополнительной литературы должны использоваться материалы; в процессе занятий необходимо добиваться индивидуальной самостоятельной работы обучающихся; для этого преподаватель должен перед занятием иметь набор заданий, выдаваемых на занятиях каждому аспиранту в отдельности.

На первом занятии преподаватель должен ознакомить студентов со всем объемом практических занятий и требованиями, изложенными выше.

Преподавателю следует уделить внимание оценке активности работы обучающихся на занятиях, определению уровня их знаний на каждом занятии с тем, чтобы успешно занимающимся можно было выставить зачет за занятия и работу по совокупности оценок, выставленных во время занятий.

#### **Дополнительные источники и литература для подготовки:**

3. Кравченко, А. И. Методология и методы социологических исследований в 2 ч. Часть 1 : учебник для академического бакалавриата / А. И. Кравченко. — Москва : Издательство Юрайт, 2019. — 280 с. — (Бакалавр.Академический курс). — ISBN 978-5-534-00063-4. — Текст : электронный // ЭБС Юрайт [сайт]. — URL: <https://urait.ru/bcode/438331>.
4. Оганян, К. М. Методология и методы социологического исследования : учебник для академического бакалавриата / К. М. Оганян. — 3-е изд., испр. и доп. — Москва : Издательство Юрайт, 2019. — 299 с. — (Бакалавр.Академический курс). — ISBN 978-5-534-09590-6. — Текст : электронный // ЭБС Юрайт [сайт]. — URL: <https://urait.ru/bcode/434398>.

### **Практическое занятие 15 по теме: Оценка и анализ факторов, определяющих качество медицинской помощи, с использованием социологического инструментария**

#### **Задание:**

1. Подготовить исследовательскую работу с использованием метода социологического исследования (интервью, вымышленный дневник пациента, серия фото, эссе и т.д.) на темы: 1. Мое отношение к самолечению 2. Мой недавний визит к врачу 3. Старость и болезнь 4. Повседневность хронически больного человека и другие по выбору обучающихся.

#### **Вопросы:**

4. Проанализируйте информацию из открытых источников об отношении людей к здоровью, сделайте выводы..
5. В чем состоит особенность при проведении медико-социологических исследований?
6. Опишите процедуру социологической экспертизы по оценке социальных программ в сфере здоровья.

#### **Методические рекомендации:**

Практические занятия помогают студентам глубже усвоить учебный материал, приобрести навыки творческой работы над документами и первоисточниками.

Планы практических занятий, их тематика, рекомендуемая литература, цель и задачи ее изучения сообщаются преподавателем на вводных занятиях или в методических указаниях по данной дисциплине. Прежде чем приступить к изучению темы, необходимо прокомментировать основные вопросы плана практического занятия, что помогает студентам быстро находить нужный материал к каждому из вопросов, не задерживаясь на второстепенном. Начиная подготовку к практическому занятию, необходимо, прежде всего, указать студентам страницы в конспекте лекций, разделы учебников и учебных пособий, чтобы они получили общее представление о месте и значении темы в изучаемом курсе. Затем следует рекомендовать им поработать с дополнительной литературой, сделать записи по рекомендованным источникам.

Начинать занятия необходимо с проверки знания обучающимися теоретического материала к практическим занятиям; в качестве основной и дополнительной литературы должны использоваться материалы; в процессе занятий необходимо добиваться индивидуальной самостоятельной работы обучающихся; для этого преподаватель должен перед занятием иметь набор заданий, выдаваемых на занятиях каждому аспиранту в отдельности.

На первом занятии преподаватель должен ознакомить студентов со всем объемом практических занятий и требованиями, изложенными выше.

Преподавателю следует уделить внимание оценке активности работы обучающихся на занятиях, определению уровня их знаний на каждом занятии с тем, чтобы успешно занимающимся можно было выставить зачет за занятия и работу по совокупности оценок, выставленных во время занятий.

#### **Дополнительные источники и литература для подготовки:**

1. Кравченко, А. И. Методология и методы социологических исследований в 2 ч. Часть 1 : учебник для академического бакалавриата / А. И. Кравченко. — Москва :Издательство Юрайт, 2019. — 280 с. — (Бакалавр.Академический курс). — ISBN 978-5-534-00063-4. — Текст : электронный // ЭБС Юрайт [сайт]. — URL: <https://urait.ru/bcode/438331>.
2. Оганян, К. М. Методология и методы социологического исследования : учебник для академического бакалавриата / К. М. Оганян. — 3-е изд., испр. и доп. — Москва : Издательство Юрайт, 2019. — 299 с. — (Бакалавр.Академический курс). — ISBN 978-5-534-09590-6. — Текст : электронный // ЭБС Юрайт [сайт]. — URL: <https://urait.ru/bcode/434398>.

## **МЕТОДИЧЕСКИЕ РЕКОМЕНДАЦИИ К САМОСТОЯТЕЛЬНОЙ РАБОТЕ**

### **Методические рекомендации:**

Изучение дисциплины следует начинать с проработки настоящей рабочей программы, особое внимание, уделяя целям и задачам, структуре и содержанию курса. Успешное освоение курса предполагает активное, творческое участие студента путем планомерной, повседневной работы.

Начинать надо с изучения рекомендованной литературы. Необходимо помнить, что на лекции обычно рассматривается не весь материал, а только его часть. Остальная его часть восполняется в процессе самостоятельной работы. В связи с этим работа с рекомендованной литературой обязательна. Особое внимание при этом необходимо обратить на содержание основных положений и выводов, объяснение явлений и фактов, уяснение практического приложения рассматриваемых теоретических вопросов. В процессе этой работы студент должен стремиться понять и запомнить основные положения рассматриваемого материала, примеры, поясняющие его, а также разобраться в иллюстративном материале.

Заканчивать подготовку следует составлением плана (конспекта) по изучаемому материалу (вопросу), что позволяет составить концентрированное, сжатое представление по изучаемым вопросам. Преподаватель может рекомендовать студентам следующие основные формы записи: план (простой и развернутый), выписки, тезисы.

При освоении материала дисциплины необходимо:

- спланировать и распределить время, необходимое для изучения дисциплины;
- конкретизировать для себя план изучения материала;
- ознакомиться с объемом и характером внеаудиторной самостоятельной работы для полноценного освоения каждой из тем дисциплины.

Сценарий изучения курса:

- проработайте каждую тему по предлагаемому ниже алгоритму действий;
- изучив весь материал, выполните итоговый тест, который продемонстрирует готовность к сдаче зачета, экзамена.

Алгоритм работы над каждой темой:

- изучите содержание темы вначале по лекционному материалу, а затем по другим источникам;



- прочитайте дополнительную литературу из списка, предложенного преподавателем;
- составьте краткий план ответа по каждому вопросу, выносимому на обсуждение на практическом занятии;
- выучите определения терминов, относящихся к теме;
- продумайте примеры и иллюстрации к ответу по изучаемой теме;
- подберите цитаты ученых, общественных деятелей, публицистов, уместные с точки зрения обсуждаемой проблемы;
- продумывайте высказывания по темам, предложенным к практическим занятиям.

Работа с научно-методической литературой и текстовым материалом Интернет-ресурсов является одним из основных видов самостоятельного учебного труда студентов и наиболее важным средством овладения будущей специальностью. Для того чтобы информация сохранилась надолго, необходимо ее зафиксировать. Формы фиксации прочитанного могут быть разными: составление аннотации, различных видов планов, тезисов, конспектов, рецензий, подготовка сообщений.

Рекомендации по работе с литературой:

- ознакомьтесь с аннотациями к рекомендованной литературе и определите основной метод изложения материала того или иного источника;
- составьте собственные аннотации к другим источникам на карточках, что поможет при подготовке рефератов, текстов речей, при подготовке к форме отчетности;
- выберите те источники, которые наиболее подходят для изучения конкретной темы.

Аннотация - краткая характеристика литературного источника с точки зрения содержания, назначения, формы и других особенностей. Аннотация включает сведения о содержании источника, его авторе и достоинствах работы, носит пояснительный или рекомендательный характер. По содержанию и целевому назначению аннотации подразделяются на справочные и рекомендательные. По полноте охвата содержания аннотируемого произведения и его назначению аннотации подразделяются на общие и специализированные.

Эссе - это положение, отражающее смысл значительной части текста, то, что доказывает или опровергает автор, то, в чем он стремится убедить читателя, вывод, к которому он подводит. Эссе позволяют обобщить материал, представить его суть в кратких формулировках, раскрывающих смысл всего произведения. Порядок составления - составление назывного плана, прочтение фрагмента текста, который имеет свой подзаголовок - пункт плана, и, уяснив его суть, сформулировать отдельные положения.

Конспект - это сокращенная запись информации. В конспекте отражаются основные положения текста. Порядок конспектирования: написать исходные данные источника, прочитать весь текст, выделить информативные центры, продумать главные положения, сформулировать их своими словами и записать, подтвердить отдельные положения цитатами или примерами из текста. Объем конспекта примерно не должен превышать одну треть исходного текста.

Рецензия - это статья, содержащая в себе критический обзор какого-либо научного произведения или отзыв на научную работу, дает критическую оценку как отдельным положениям, так и рецензируемому документу в целом. Порядок написания рецензии - выбор объекта анализа, актуальность темы, краткое содержание, формулировка основного тезиса, общая оценка, недостатки, недочеты, выводы.

Реферат - это сжатое изложение основной информации первоисточника на основе ее смысловой переработки. Этапы работы над рефератом: выбор темы, подбор и изучение основных источников по теме, составление библиографии, обработка и систематизация информации, разработка плана реферата, написание реферата. Примерная структура реферата: титульный лист, оглавление, введение, основная часть, заключение, список литературы, приложение.

Разработка глоссария предполагает использование разнообразных источников информации, однако следует учесть, что некоторые понятия раскрыты в законах и их формулировки в глоссарии не должны противоречить формулировкам, данным в нормативно-правовых документах.

Выполнение итоговой работы предполагает разработку социологической программы исследования для оценки, сформулированной коллегиально с преподавателем социальной проблемы.

Технология разработки указанного проекта включает следующие этапы:

выбор тематики проекта, определение методов анализа; подбор и изучение литературы по проблеме; формулировка цели и задач проекта; определение методов, с помощью которых планируется решить поставленные задачи; обдумывание содержательного аспекта проекта; определение форм реализации проекта; организация и проведение эмпирического исследования; разработка проекта (конкретизация идеи проекта; разработка содержательного аспекта; разработка форм и методов реализации содержания; документальное оформление проекта; прогнозирование результатов); презентация проекта (подготовка презентации проекта; просмотр презентаций, обсуждение); анализ и самоанализ разработанных и представленных результатов.

