


ФЕДЕРАЛЬНОЕ ГОСУДАРСТВЕННОЕ БЮДЖЕТНОЕ ОБРАЗОВАТЕЛЬНОЕ
УЧРЕЖДЕНИЕ
ИНКЛЮЗИВНОГО ВЫСШЕГО ОБРАЗОВАНИЯ
«МОСКОВСКИЙ ГОСУДАРСТВЕННЫЙ ГУМАНИТАРНО-ЭКОНОМИЧЕСКИЙ
УНИВЕРСИТЕТ»

КАФЕДРА СОЦИОЛОГИИ И ФИЛОСОФИИ

УТВЕРЖДАЮ

Проректор по учебно-методической работе


Е.С. Сахарчук

«27» апреля 2022 г.

РАБОЧАЯ ПРОГРАММА ДИСЦИПЛИНЫ (МОДУЛЯ)

Б1.О.22

Практикум по социальным исследованиям

образовательная программа направления подготовки
39.03.01 Социология

Направленность (профиль)

Социология социальной сферы

Квалификация (степень) выпускника

Бакалавр


Форма обучения: очная, заочная

Курс 4 (3) семестр 8 (5)

Москва 2022

Рабочая программа составлена на основании федерального государственного образовательного стандарта высшего образования направления (специальности) 39.03.01 «Социология», утвержденного приказом Министерства образования и науки Российской Федерации № 75 от «05» февраля 2018 г. Зарегистрировано в Минюсте России «28» февраля 2018 г., № 50182.


Разработчики рабочей программы: МГГЭУ, профессор кафедры социологии и философии
место работы, занимаемая должность


подпись Бессчетнова О.В. «25» апреля 2022 г.
Ф.И.О. Дата

Рабочая программа утверждена на заседании кафедры социологии и философии (протокол № 9-а от «25» апреля 2022 г.)

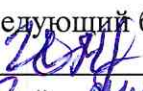
на заседании Учебно-методического совета МГГЭУ
(протокол № 1 от «27» апреля 2022 г.)

СОГЛАСОВАНО:

Начальник учебно-методического управления

И.Г. Дмитриева
«27» апреля 2022 г.

Начальник методического отдела

Д.Е. Гапеенок
«27» апреля 2022 г.

Заведующий библиотекой

В.А. Ахтырская
«27» апреля 2022 г.

Декан факультета

С.Н. Лещинская
«27» апреля 2022 г.

Содержание

- 1. ОРГАНИЗАЦИОННО-МЕТОДИЧЕСКИЙ РАЗДЕЛ**
- 2. СТРУКТУРА И СОДЕРЖАНИЕ ДИСЦИПЛИНЫ (МОДУЛЯ)**
- 3. ОСОБЕННОСТИ ОБУЧЕНИЯ ИНВАЛИДОВ И ЛИЦ С ОВЗ**
- 4. УЧЕБНО-МЕТОДИЧЕСКОЕ ОБЕСПЕЧЕНИЕ САМОСТОЯТЕЛЬНОЙ РАБОТЫ ОБУЧАЮЩИХСЯ**
- 5. ОБРАЗОВАТЕЛЬНЫЕ ТЕХНОЛОГИИ**
- 6. ОЦЕНОЧНЫЕ СРЕДСТВА ДЛЯ ТЕКУЩЕГО КОНТРОЛЯ УСПЕВАЕМОСТИ И ПРОМЕЖУТОЧНОЙ АТТЕСТАЦИИ**
- 7. УЧЕБНО-МЕТОДИЧЕСКОЕ И ИНФОРМАЦИОННОЕ ОБЕСПЕЧЕНИЕ УЧЕБНОЙ ДИСЦИПЛИНЫ (МОДУЛЯ)**
- 8. МАТЕРИАЛЬНО-ТЕХНИЧЕСКОЕ ОБЕСПЕЧЕНИЕ УЧЕБНОЙ ДИСЦИПЛИНЫ (МОДУЛЯ)**

1. ОРГАНИЗАЦИОННО-МЕТОДИЧЕСКИЙ РАЗДЕЛ

1.1. Основной целью, которая достигается при освоении учебной дисциплины «Практикум по социальным исследованиям» является формирование у обучающихся комплексных представлений о специфике социальной политике как специфического социального института и современных процессах ее развития и модернизации в условиях социальных изменений.

Задачами освоения учебной дисциплины «Практикум по социальным исследованиям» являются:

- включить обучающихся в реальный исследовательский процесс и обеспечить прохождение ими всех основных его стадий;
- отработать у обучающихся навыки практического применения распространенных методов сбора первичной социологической информации;
- предоставить обучающимся возможность углубленного изучения и приобретения навыков основных методических компонентов, входящих в инструментарий специалиста по количественным и/или качественным исследованиям;
- методически сориентировать обучающегося перед проведением самостоятельного эмпирического исследования в рамках выпускной квалификационной (дипломной) работы.

1.2. Место дисциплины (модуля) в структуре образовательной программы направления подготовки

Учебная дисциплина Б1.О.22 «Практикум по социальным исследованиям» относится к базовому блоку учебного плана и относится к обязательной части. Изучение учебной дисциплины «Практикум по социальным исследованиям» базируется на знаниях, умениях и навыках, полученных обучающимися при изучении предшествующих курсов: «Современные социологические теории», «Методология и методы социологического исследования», «Социология науки», «Качественные и количественные методы исследования инклюзии в социальной сфере». Изучение учебной дисциплины «Практикум по социальным исследованиям» необходимо для освоения таких дисциплин, как «Проблемы интеграции в современном обществе», «Организация, подготовка и презентация социологического исследования социальной сферы».

1.3. Требования к результатам освоения дисциплины

В результате освоения дисциплины «Практикум по социальным исследованиям» обучающийся должен:

Знать:

- основные методы сбора социологических данных;
- алгоритм разработки методической части исследования;
- технику проведения сбора социологических данных.

Уметь:

- организовывать исследовательский процесс, включая работу малой группы;
- собирать, обрабатывать и интерпретировать количественные и/или качественные данные;

- применять, проектировать и анализировать основные методические компоненты, входящие в инструментарий специалиста по количественным и/или качественным исследованиям.

Владеть:

- навыками обоснования эффективного использования методов сбора данных, исходя из проблемы, целей и задач исследования;
- навыкам установления связей между теоретическими концепциями и возможностями технологии эмпирического исследования;
- навыками применения распространенных методов сбора первичной социологической информации;
- навыками создания и редактирования массива количественных данных для статистической обработки, архивов полевых материалов для качественных исследований;
- навыками применения программного обеспечения для проведения статистического анализа и анализа качественных данных;
- навыками подготовки исследовательского отчета, презентации данных по результатам эмпирического исследования.

Процесс освоения учебной дисциплины направлен на формирование у обучающихся следующих компетенций:

Код компетенции	Содержание компетенции	Планируемые результаты обучения по дисциплине (модулю), характеризующие этапы формирования компетенций
УК-1	Способность осуществлять поиск, критический анализ и синтез информации, применять системный подход для решения поставленных задач.	Знать: способы социологического поиска информации о состоянии общества и его элементов в современных социально-экономических и социокультурных условиях. Уметь: разбираться в социологических подходах к анализу и синтезу социологических данных. Владеть: навыками системного подхода для анализа полученной.
ОПК-3	Способность принимать участие в социологическом исследовании на всех этапах его проведения.	Знать: структуру социологического исследования, специфику организации и проведения всех его этапов. Уметь: включаться в социологическое исследование, независимо от его этапа. Владеть: навыками организации социологических исследований разных видов.
ОПК-4	Способность выявлять социально значимые проблемы и определять пути их решения на основе теоретических знаний и результатов социологических исследований.	Знать: социальную проблематику в функционировании и развитии современного общества. Уметь: разбираться в причинах социальных дисфункций современного общества и определять источники появления социально значимых проблем. Владеть: навыками методами социологического анализа решения проблем на основе теоретических знаний и результатов

		социологических исследований.
--	--	-------------------------------

2. СТРУКТУРА И СОДЕРЖАНИЕ ДИСЦИПЛИНЫ

2.1. Объем дисциплины и виды учебной работы в соответствии с формами обучения

Объем дисциплины «Практикум по социальным исследованиям» составляет 4 зачетные единицы/ 144 часа

Вид учебной работы	Всего, часов			Очная форма		Очно-заочная форма		Заочная форма	
				Курс, часов		Курс, часов		Курс, часов	
	Очная форма	Очно-заочная форма	Заочная форма	4			5		
Аудиторная работа обучающихся с преподавателем (по видам учебных занятий), всего в том числе:	144		144	144			144		
Лекции	20		4	20			4		
Практические занятия	44		8	44			8		
Лабораторные занятия									
Самостоятельная работа обучающихся	80		128	80			128		
Промежуточная аттестация (подготовка и сдача), всего:									
Контрольная работа			4				4		
Курсовая работа									
Зачет									
Экзамен									
Итого: Общая трудоемкость учебной дисциплины(в часах, зачетных единицах)	144 (4 з.ед.)			144 (4 з.ед)					

2.2. Содержание дисциплины по темам (разделам)

№ п/п	Наименование раздела (темы)	Содержание раздела (тематика занятий)	Формируемые компетенции (индекс)
1.	Социальные исследования как система	Организация социологического исследования в контексте современных социологических парадигм. Социальная проблематика современного российского общества как объект социологического анализа. Проблема, проблемная ситуация, концептуальные модели в социологическом исследовании.	УК-1 ОПК-3 ОПК-4
2.	Классификация и этапность социологических исследований	Основные критерии классификации социологических исследований. Микросоциологические и макросоциологические исследования. Фундаментальные и прикладные исследования. Виды прикладных социологических исследований. Количественная и качественная стратегии проведения социологических исследований. Этапы социологических исследований: подготовительный, основной, заключительный.	УК-1 ОПК-3 ОПК-4
3	Методика и техника организационно-методических мероприятий в социологическом исследовании	Структура и особенности методологической части социологического исследования, требования к ее организации. Структура и особенности методической части социологического исследования, требования к ее организации.	УК-1 ОПК-3 ОПК-4
4.	Методика и техника сбора данных в социологическом исследовании	Методика и техника сбора данных в микро- и макро социологическом исследовании. Стратегия и тактика организации фундаментального и прикладного социологического исследования.	УК-1 ОПК-3 ОПК-4
5.	Методика и техника обработки и презентации социологических данных	Характеристики прикладных статистических программ, способы их применения в социологическом исследовании. Обобщение данных и подготовка к интерпретации. Интерпретация данных. Презентация результатов социологического исследования.	УК-1 ОПК-3 ОПК-4

2.3. Разделы дисциплин и виды занятий

Очная, заочная форма обучения

№ п/п	Наименование темы дисциплины	Лекционные занятия	Практические занятия	Самостоятельная работа	Всего часов	Формы текущего контроля успеваемости

1.	Социальные исследования как система	4	6	10	20	Тестирование
2.	Классификация и этапность социологических исследований	4	6	10	20	Тестирование
3	Методика и техника организационно-методических мероприятий в социологическом исследовании	4	8	10	22	Устный опрос
4.	Методика и техника сбора данных в социологическом исследовании	4	8	10	22	Контрольное задание
5.	Методика и техника обработки и презентации социологических данных	4	8	12	22	Контрольное задание
Итого:		20	36	52	108	

2.4. Планы самостоятельной работы обучающегося по дисциплине (модулю)

Очная, заочная форма обучения

№	Название разделов и тем	Виды самостоятельной работы	Трудоемкость	Формируемые компетенции	Формы контроля
1.	Социальные исследования как система	Разработка концептуальных моделей	10	УК-1 ОПК-3 ОПК-4	Составление схем
2.	Классификация и этапность социологических исследований	Анализ практических материалов по теме	10	УК-1 ОПК-3 ОПК-4	Тестирование
3	Методика и техника организационно-методических мероприятий в социологическом исследовании	Анализ практических материалов по теме	10	УК-1 ОПК-3 ОПК-4	Дискуссия
4.	Методика и техника сбора данных в социологическом	Анализ практических материалов по	10	УК-1 ОПК-3 ОПК-4	Тестирование

	исследования	теме			
5.	Методика и техника обработки и презентации социологических данных	Анализ практических материалов по теме	12	УК-1 ОПК-3 ОПК-4	Дискуссия

3. ОСОБЕННОСТИ ОБУЧЕНИЯ ЛИЦ С ОВЗ (ПОДА)

Инклюзивное обучение студентов с инвалидностью и ограниченными возможностями здоровья (ОВЗ) предполагает формирование атмосферы доброжелательности, признание за ними равного права на обучение и педагогическое сопровождение.

Педагогическое сопровождение студентов с инвалидностью предусматривает помощь в организации самостоятельной работы. Для студентов с различными формами нарушения здоровья особенно необходимо добиваться развития навыка адекватного восприятия результатов своей деятельности, не вызывая излишней нервозности.

Студенты с инвалидностью нуждаются в изменении способов подачи информации. С этой целью предусматривается проведение лекций-презентаций, индивидуальных консультаций, разработка опорных конспектов лекций и раздаточного материала в виде структурно-логических схем. Необходимо также предоставление особых условий выполнения заданий. Например, частичное (пошаговое) выполнение задания, изменение формы его выполнения: вместо письменной – устная, выполнение учебных тестов на компьютере.

Правильно организованный учебно-воспитательный процесс профессионального обучения студентов с инвалидностью позволяет эффективно и качественно формировать профессиональные умения и навыки, подготовить их к трудовой деятельности в условиях разных форм собственности и конкуренции на рынке труда.

Самостоятельная работа студентов представляет собой совокупность аудиторных и внеаудиторных занятий и работ, обеспечивающих успешное освоение образовательной программы. Для эффективного выполнения самостоятельных работ разных уровней студенту необходимо владеть устойчивым комплексом способов деятельности для решения различных типов учебных задач. В первую очередь речь идет об умении конспектировать, подбирать примеры, сравнивать, устанавливать межпредметные связи, использовать дополнительную литературу, перефразировать и др. Особое внимание следует уделить метакогнитивным способам деятельности, способствующим формированию универсальных и профессиональных компетенций и обеспечивающим развитие навыков самоорганизации и самоконтроля образовательной деятельности. К ним относятся:

- планирование (составление плана, выстраивание логики содержания, постановка цели, реализация цели и т. д.);
- наблюдение (оценка достигнутого, ответы на вопросы для самоконтроля, применение теории на практике, составление тезисов по теме, обращение к другим научным источникам и т. п.).

Подготовка к практическому занятию включает следующие элементы самостоятельной деятельности: четкое представление цели и задач его проведения; выделение навыков умственной, аналитической, научной деятельности, которые станут результатом предстоящей работы. Самостоятельная подготовка к семинару направлена: на развитие способности к чтению научной и иной литературы, поиск дополнительной информации, позволяющей глубже разобраться в некоторых вопросах, на выделение при работе с разными источниками необходимой информации, которая требуется для полного

ответа на вопросы плана семинарского занятия на подготовку собственного выступления по обсуждаемым вопросам.

Основные учебно-методические материалы, используемые на самостоятельной работе: учебники и учебные пособия, включая электронные версии, электронные ресурсы, периодические издания (журналы), официальные сайты Федеральной службы труда и занятости, Федеральной службы статистики, ВЦИОМ, кейс-задания.

2. ОБРАЗОВАТЕЛЬНЫЕ ТЕХНОЛОГИИ

Интерактивная технология обучения представляет собой систему форм, методов и средств обучения, обеспечивающую наиболее эффективное достижение поставленных целей, на основе взаимодействия обучающегося с ближайшим окружением – учебной средой. В интерактивной форме могут проводиться как практические (семинарские) занятия, так и лекции. Среди последних, например, могут быть выделены:

1) Проблемная лекция. Преподаватель в начале и по ходу изложения учебного материала создает проблемные ситуации и вовлекает студентов в их анализ. Разрешая противоречия, заложенные в проблемных ситуациях, обучаемые самостоятельно могут прийти к тем выводам, которые преподаватель должен сообщить в качестве новых знаний.

2) Лекция с запланированными ошибками (лекция-провокация). После объявления темы лекции преподаватель сообщает, что в ней будет сделано определенное количество ошибок различного типа: содержательные, методические, поведенческие и т. д. Студенты в конце лекции должны назвать ошибки.

3) Лекция-визуализация. В данном типе лекции передача преподавателем информации студентам сопровождается показом различных рисунков, структурно-логических схем, опорных конспектов, диаграмм и т. п. с помощью ТСО и ЭВМ (слайды, видеозапись, дисплей, интерактивная доска и т. д.).

4) Лекция «пресс-конференция». Преподаватель просит студентов письменно в течение 2—3 минут задать ему интересующий каждого из них вопрос по объявленной теме лекции. Далее преподаватель в течение 3—5 минут систематизирует эти вопросы по их содержанию и начинает читать лекцию, включая ответы на заданные вопросы в ее содержание.

5) Лекция-диалог. Содержание подается через серию вопросов, на которые студенты должны отвечать непосредственно в ходе лекции

Среди семинарских (практических) занятий можно выделить – дискуссионный метод, метод мозгового штурма, кейс-технологии, метод деловых игр и др.

Используемые кейс-технологии :

- метод ситуационного анализа;
- ситуационные задачи и упражнения;
- анализ конкретных ситуаций (кейс-стади);

Роль интерактивных технологий в образовательном процессе вуза заключается в развитии у студентов умений работать сообща, например, в учебных мини проектах, во временных командах, малых группах и стремиться к качественным результатам. Интерактивные технологии позволяют студентам обогатить свой опыт и добыть через учебную деятельность те компетенции социального взаимодействия, которые затем могут оказаться необходимыми в их будущей профессиональной и социальной

жизни. Основной целью интерактивных образовательных технологий является активизация коллективной деятельности всех участников образовательного процесса.

При проведении интерактивных форм обучения рекомендуется создавать группы методом случайного выбора. Преимущество такого подхода заключается в формировании у студентов так называемой *интерактивной толерантности*, которая проявляется в направленности личности на построение общей стратегии взаимодействия при сохранении и принятии различий в идеях, интересах, установках других участников совместной деятельности.

Организация и проектирование интерактивных технологий включают три этапа, на каждом из них от преподавателя требуются определенные профессиональные компетенции. Первый этап, на котором происходит согласование целей работы, разбиение на малые группы и ведется инструктаж по решению содержательных задач занятия, предполагает наличие у преподавателя качеств хорошего организатора и даже лидера; именно на этом этапе преподаватель дает установку студентам на развитие интерактивной толерантности как основы их дальнейшего личностного и профессионального роста. На втором этапе – основном по производительности и продолжительности – от преподавателя требуется умение сотрудничать, консультировать, он может осуществлять педагогическое наблюдение за типами поведения студентов в совместной деятельности.

Третий этап проведения интерактивных технологий – рефлексивный, основанный на переосмыслении студентами своей деятельности в контексте совместной работы. Это методы, например, устного обсуждения, письменного опроса, эссе и другие педагогические приемы, посредством которых можно выяснить самооценку человека по вопросу его собственного «вложения» в группу, его удовлетворенность/неудовлетворенность своим вкладом, его видение эффективных способов решения проблемы.

6. ОЦЕНОЧНЫЕ СРЕДСТВА ДЛЯ ТЕКУЩЕГО КОНТРОЛЯ УСПЕВАЕМОСТИ И ПРОМЕЖУТОЧНОЙ АТТЕСТАЦИИ

6.1. Организация входного, текущего и промежуточного контроля обучения

Входное тестирование

Текущий контроль – устный опрос, тестирование

Промежуточная аттестация – зачет с оценкой

6.2. Вопросы к зачету с оценкой

1. Содержание предмета и объекта социологии.
2. Прикладная социология, ее основные компоненты, функции и место в структуре социологического знания.
3. Структура и уровни социологического знания.
4. Виды прикладных социологических исследований.
5. Программа социологического исследования. Формулировка проблемы, предмет и объект социологического исследования.
6. Программа социологического исследования. Определение цели и постановка задач исследования. Виды задач и последовательность их выдвижения в зависимости от цели.
7. Программа социологического исследования. Теоретическая интерпретация основных понятий социологического исследования.
8. Программа социологического исследования. Эмпирическая и операциональная интерпретация. Основные нормативные требования к процедурам интерпретации.

9. Программа социологического исследования. Предварительный системный анализ объекта исследования.
10. Определение, основные характеристики, источники и фазы построения социологических гипотез.
11. Классификация гипотез.
12. Программа социологического исследования. Типичные ошибки в разработке программы.
13. Принципиальный план исследования, его разновидности.
14. Сплошное и несплошное наблюдение. Основные понятия выборочного метода.
15. Виды выборок по объему, по количеству ступеней и по характеру единиц отбора.
16. Детерминированные выборки.
17. Простая случайная и систематическая выборки.
18. Серийная и стратифицированная выборки.
19. Социологическое наблюдение, его особенности, отличия от обыденного наблюдения и область применения.
20. Классификация социологических наблюдений. Виды наблюдений в различных типах исследования.
21. Основные этапы социологического наблюдения.
22. Достоинства и недостатки метода наблюдения.
23. Классификация опроса.
24. Классификация вопросов по форме. Основные требования к постановке закрытых вопросов.
25. Классификация вопросов по формулировке. Основные способы замены прямых вопросов косвенными.
26. Классификация вопросов по степени персонализации и по функциям в интерпретации данных.
27. Анкетный опрос. Основные принципы построения анкеты.
28. Форматы ответов в закрытых и полужакрытых вопросах.
29. Требования к словесной формулировке вопроса.
30. Макет анкеты.
31. Анкетный опрос. Достоинства и недостатки метода.
32. Почтовый опрос.
34. Опрос экспертов, его особенности, основные функции, достоинства и недостатки.
35. Отбор экспертов при экспертном опросе.
36. Основные формы экспертного прогноза.
37. Интервьюирование. Средства стимулирования, достоинства и недостатки метода.
38. Классификация интервью.
39. Факторы смещения информации при интервьюировании.
40. Нарративное интервью. Телефонное интервью.
41. Метод фокус-групп. Виды групп.
42. Процедура и основные правила проведения фокус-групп.
43. Сценарий фокус-групп, формулировка вопросов, анализ данных фокус-групп.
44. Анализ документов. Классификация документов.
45. Правила работы с документами. Традиционный анализ.
46. Контент – анализ. Его процедура и способы обеспечения надежности информации.
47. Типичные ошибки анализа документов, достоинства и недостатки метода.
48. Биографический метод. Два подхода к нему. Общая схема анализа и описания.
49. Социологический эксперимент. Его признаки, условия, требования, основные элементы структуры и основные этапы. Достоинства и недостатки метода.
50. Классификация экспериментов.

Контроль уровня освоения компетенции, предполагаемой практикумом, осуществляется в форме доклада с презентацией проведенного обучающимся социологического исследования.

Презентация включает: 1 – титульный слайд; 2 – слайд с формулировкой проблемы исследования; 3 – слайд с анализом степени разработанности темы; 4 – слайд с формулировкой цели, задач, объекта и предмета исследования; 5 – слайд с формулировкой гипотезы исследования (при наличии); 6 – слайд с формулировкой концептуализации основных понятий исследования; 7-9 – слайды с основными выводами по проблеме исследования, содержащие инфографику и прочие иллюстративные средства; 10 – слайд с общим выводом по исследованию, результатами проверки гипотезы (при наличии).

Допускаются иные структурные композиции презентации с условием включения всех перечисленных элементов.

7. УЧЕБНО-МЕТОДИЧЕСКОЕ И ИНФОРМАЦИОННОЕ ОБЕСПЕЧЕНИЯ УЧЕБНОЙ ДИСЦИПЛИНЫ (МОДУЛЯ)

7.1. Основная литература

1. Горшков, М. К. Прикладная социология + практикум в ЭБС : учебник и практикум для вузов / М. К. Горшков, Ф. Э. Шереги, Б. З. Докторов. — 3-е изд., перераб. и доп. — Москва : Издательство Юрайт, 2019. — 334 с. — (Высшее образование). — ISBN 978-5-534-10789-0. — Текст : электронный // ЭБС Юрайт [сайт]. — URL: <https://urait.ru/bcode/431522>
2. Оганян, К. М. Методология и методы социологического исследования : учебник для академического бакалавриата / К. М. Оганян. — 3-е изд., испр. и доп. — Москва : Издательство Юрайт, 2019. — 299 с. — (Бакалавр. Академический курс). — ISBN 978-5-534-09590-6. — Текст : электронный // ЭБС Юрайт [сайт]. — URL: <https://urait.ru/bcode/434398>

7.2.Дополнительная литература

1. Рой, О. М. Исследования социально-экономических и политических процессов. Практикум : учебное пособие для вузов / О. М. Рой, А. М. Киселева. — 2-е изд., испр. и доп. — Москва : Издательство Юрайт, 2019. — 205 с. — (Высшее образование). — ISBN 978-5-534-12078-3. — Текст : электронный // ЭБС Юрайт [сайт]. — URL: <https://urait.ru/bcode/446799>
2. Социология. Методика проведения социологических исследований : учебное пособие для бакалавриата и магистратуры / под редакцией И. Е. Тимерманиса, А. Г. Тановой. — Москва : Издательство Юрайт, 2019. — 118 с. — (Университеты России). — ISBN 978-5-534-09953-9. — Текст : электронный // ЭБС Юрайт [сайт]. — URL: <https://urait.ru/bcode/438266>

7.3.Программное обеспечение

1. MS Office 2010, Internet Explorer.
2. Архиватор 7-zip (свободно распространяемое ПО);
3. Браузер изображений FastStoneImageViewer (свободно распространяемое ПО);
4. PDF ридер FoxitReader (свободно распространяемое ПО);

5. PDF принтер doPdf (свободно распространяемое ПО);
6. Медиа проигрыватель VLC media player (свободно распространяемое ПО);
7. Запись дисков ImageBurn (свободно распространяемое ПО);
8. DJVU браузер DjVu Browser Plug-in (свободно распространяемое ПО)

7.4. Электронные ресурсы

www.humanistica.ru. Гуманистика [Электронный ресурс] – Режим доступа: URL www.humanistica.ru.

www.rambler.ru/dict. Классически словари [Электронный ресурс] – Режим доступа: URL www.rambler.ru/dict.

www.gks.ru. Госкомстат [Электронный ресурс] – Режим доступа: URL www.gks.ru.

www.president.kremlin.ru. Президент Российской Федерации [Электронный ресурс] – Режим доступа: URL www.president.kremlin.ru.

www.duma.ru. Государственная Дума [Электронный ресурс] – Режим доступа: URL www.duma.ru.

www.legislature.ru. Законодательная власть РФ [Электронный ресурс] – Режим доступа: URL www.legislature.ru.

ks.rfnet.ru. Конституционный Суд РФ [Электронный ресурс] – Режим доступа: URL ks.rfnet.ru.

www.ed.gov.ru. Министерство образования РФ [Электронный ресурс] – Режим доступа: URL www.ed.gov.ru.

www.duma.mos.ru. Московская Городская Дума [Электронный ресурс] – Режим доступа: URL www.duma.mos.ru.

www.gov.ru. Официальная Россия [Электронный ресурс] – Режим доступа: URL www.gov.ru.

www.pkc.ru. Политический консультативный центр [Электронный ресурс] – Режим доступа: URL www.pkc.ru.

www.fom.ru – Фонд «Общественное мнение».

www.zircon.ru – Исследовательская группа «Циркон».

www.iisr.ru – Международный Институт Стратегических Исследований “Vector”.

Электронная библиотека «Знаниум»: <https://znanium.com>

Электронная библиотека «Юрайт»: <https://urait.ru>

Научная электронная библиотека «Elibrary.ru»: <https://www.elibrary.ru/defaultx.asp>

8. МАТЕРИАЛЬНО-ТЕХНИЧЕСКОЕ ОБЕСПЕЧЕНИЕ УЧЕБНОЙ ДИСЦИПЛИНЫ (МОДУЛЯ)

№п/п	Наименование оборудованных учебных кабинетов, лабораторий	Перечень оборудования и технических средств обучения
1	Аудитория № 402	<p>11 компьютеров</p> <p>Системный блок 1: Процессор Intel(R) Core(TM) i5-4570 CPU @ 3.20GHz 8192 ОЗУ HDD Объем: 500 ГБ Монитор Benq G922HDA- 22 дюйма</p> <p>Системный блок 2: Процессор Intel(R) Core(TM) i5-4170 CPU @ 3.70GHz 4096 МБ ОЗУ; HDD Объем: 500 ГБ Монитор DELL 178FP</p> <p>Системный блок 3: Процессор Intel(R) Core(TM) i3-6100 CPU @ 3.70GHz 4096 МБ ОЗУ; SSD Объем: 120 ГБ Монитор Samsung 940NW Акустическая система 2.0</p>

		Интерактивная доска Smart Board Проектор Epson EH-TW535W
2	Аудитория № 403	Системный блок: Процессор Intel® Pentium®Dual-Core E2180 2048 ОЗУ; 320 HDD Монитор АОС 2470W Проектор Epson EH-TW5300 с акустической системой
3	Аудитория № 405	Системный блок: Процессор Intel® Pentium®Dual-Core E2180 2048 ОЗУ; 320 HDD Монитор АОС 2470W Проектор Epson EH-TW5300 с акустической системой
4	Аудитория №302	11 компьютеров Системный блок: Процессор Intel(R) Core(TM) i3-2100 CPU @ 3.10GHz 4096 МБ ОЗУ; HDD Объем: 320 ГБ Монитор Acer P206HL - 20 дюймов Акустическая система Sven Интерактивная доска Smart Board Проектор Epson EH-TW535W
5	Аудитория № 303	Системный блок: Процессор Intel® Pentium®Dual-Core E5200 2048 ОЗУ; 320 HDD Монитор Samsung SyncMaster 940NW Акустическая система Sven Проектор Nec M260W
6	Аудитория № 305	Системный блок: Процессор Intel® Core™2 Duo E8500 2048 ОЗУ; 250 HDD Монитор Samsung SyncMaster 940NW Акустическая система Sven Проектор Nec M260W
7	Аудитория № 306	12 компьютеров Системный блок: Процессор Intel(R) Core(TM) i5-2400 CPU @ 3.10GHz 8192 ОЗУ; HDD Объем: 500 ГБ Монитор DELL EX231W - 24 дюйма Интерактивная доска Elite Panaboard UB-T880W с акустической системой Проектор Epson EB-440W
8	Аудитория № 308	Системный блок: Процессор Intel(R) Core(TM) i5-2400 CPU @ 3.10GHz; 8192 ОЗУ HDD Объем: 500 ГБ Монитор DELL EX231W - 24 дюйма Интерактивная доска Elite Panaboard UB-T880W с акустической системой Проектор Epson EB-440W
9	Аудитория №2-120	Системный блок: Процессор Intel® Core™2 Duo E8500 2048 ОЗУ\$ 250 HDD Монитор Samsung SyncMaster 940NW

		Акустическая система Sven Проектор Nec M260W
10	Аудитория № 109	11 компьютеров Системный блок: Процессор Intel(R) Core(TM) i5-6400 CPU @ 2.70GHz 4096 МБ ОЗУ SSD Объем: 120 ГБ Монитор Philips PHL 243V5 - 24 дюйма Акустическая система Sven Интерактивная доска Smart Board Проектор Epson EH-TW535W
11	Аудитории № 309, 310, 311, 410, 411	Проектор переносной Epson EB-5350 (1080p) – 1 шт. Экран переносной Digis 180x180 – 1 шт. Ноутбук HP ProBook 640 G3 (Intel Core i5 7200U, 4gb RAM, 250 SSD) – 1 шт.

ЛИСТ РЕГИСТРАЦИИ ИЗМЕНЕНИЙ

№ п/п	Содержание изменения	Измененные пункты	Решение Учебно-методического совета