


ФЕДЕРАЛЬНОЕ ГОСУДАРСТВЕННОЕ БЮДЖЕТНОЕ ОБРАЗОВАТЕЛЬНОЕ  
УЧРЕЖДЕНИЕ  
ИНКЛЮЗИВНОГО ВЫСШЕГО ОБРАЗОВАНИЯ  
«МОСКОВСКИЙ ГОСУДАРСТВЕННЫЙ ГУМАНИТАРНО ЭКОНОМИЧЕСКИЙ  
УНИВЕРСИТЕТ»

---

КАФЕДРА педагогика и психологии

УТВЕРЖДАЮ  
Проректор по учебно-методической работе  
  
Е.С. Сахарчук  
«07» апреля 2022 г.

**РАБОЧАЯ ПРОГРАММА ДИСЦИПЛИНЫ**

**Б1.О.24 Психологическая служба в образовании**

образовательная программа направления подготовки

37.03.01 Психология

шифр, наименование

**Направленность (профиль)**

**Психология развития и образования**

Квалификация (степень) выпускника: бакалавр

Форма обучения очная, очно-заочная

Курс 3 семестр 6 (очная форма обучения)

Курс 4 семестр 7 (очно-заочная форма обучения)


Москва 2022

Рабочая программа составлена на основании федерального государственного образовательного стандарта высшего образования направления (специальности) 37.03.01 «Психология», утвержденного приказом Министерства образования и науки Российской Федерации № 839 от 29.07.2020 г.

Зарегистрировано в Минюсте России 21.08.2020 № 59374

Разработчики рабочей программы:

МГГЭУ, доцент кафедры педагогики и психологии  
место работы, занимаемая должность

 Сергущкина М.И. 14 апреля 2022 г.  
подпись Ф.И.О. Дата

Рабочая программа утверждена на заседании кафедры педагогики и психологии  
(протокол № 9 от «14» апреля 2022 г.)


на заседании Учебно-методического совета МГГЭУ  
(протокол № 1 от «27» апреля 2022 г.)

СОГЛАСОВАНО:

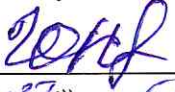
Начальник учебно-методического управления

 И.Г. Дмитриева  
«27» 04 2022 г.


Начальник методического отдела

 Д.Е. Гапеенок  
«27» 04 2022 г.

Заведующий библиотекой

 В.А. Ахтырская  
«27» 04 2022 г.

Декан факультета

 И.Л. Руденко  
«27» 04 2022 г.

## Содержание

1. ОРГАНИЗАЦИОННО-МЕТОДИЧЕСКИЙ РАЗДЕЛ
2. СТРУКТУРА И СОДЕРЖАНИЕ ДИСЦИПЛИНЫ (МОДУЛЯ)
3. ОСОБЕННОСТИ ОБУЧЕНИЯ ИНВАЛИДОВ И ЛИЦ С ОВЗ
4. УЧЕБНО-МЕТОДИЧЕСКОЕ ОБЕСПЕЧЕНИЕ САМОСТОЯТЕЛЬНОЙ РАБОТЫ ОБУЧАЮЩИХСЯ
5. ОБРАЗОВАТЕЛЬНЫЕ ТЕХНОЛОГИИ
6. ОЦЕНОЧНЫЕ СРЕДСТВА ДЛЯ ТЕКУЩЕГО КОНТРОЛЯ УСПЕВАЕМОСТИ И ПРОМЕЖУТОЧНОЙ АТТЕСТАЦИИ
7. УЧЕБНО-МЕТОДИЧЕСКОЕ И ИНФОРМАЦИОННОЕ ОБЕСПЕЧЕНИЕ УЧЕБНОЙ ДИСЦИПЛИНЫ (МОДУЛЯ)
8. МАТЕРИАЛЬНО-ТЕХНИЧЕСКОЕ ОБЕСПЕЧЕНИЕ УЧЕБНОЙ ДИСЦИПЛИНЫ (МОДУЛЯ)

## 1. ОРГАНИЗАЦИОННО-МЕТОДИЧЕСКИЙ РАЗДЕЛ

### 1.1. Цели и задачи освоения учебной дисциплины (модуля)

Цель: формирование у обучающихся профессиональных компетенций психолога-педагога в сфере образования, целостного представления о деятельности психологической службы и ее значимости в вопросах организации инклюзивного образовательного процесса.

Задачи:

- проанализировать историю и современное состояние психологической службы образования в нашей стране и за рубежом;
- познакомить студентов с психологическими аспектами психического здоровья детей и обучающихся в контексте психологической службы образования;
- познакомить с содержанием деятельности психологической службы в образовании;
- дать представление о психолого-педагогическом сопровождении ребенка на всех возрастных ступенях дошкольного и школьного детства, содействующие психическому, психофизическому и личностному развитию.

### 1.2. Место дисциплины (модуля) в структуре образовательной программы направления подготовки

Дисциплина «Психологическая служба в образовании» является одной из основных в блоке предметной подготовки. Содержание дисциплины направлено на ознакомление студентов с практическим применением психологического знания и спецификой профессиональной деятельности психолога-педагога, а также на развитие ценностно-смысловой сферы и профессиональной мотивации. Дисциплина связана с курсами «Психодиагностика (с практикумом)», «Специальная психология», «Основы консультативной психологии и супервизия (с практикумом)»

Учебная дисциплина «Психологическая служба в образовании» относится к обязательной части блока 1. Изучение учебной дисциплины «Психологическая служба в образовании» базируется на знаниях, умениях и навыках, полученных обучающимися при изучении предшествующих курсов: «Введение в профессию», «Практикум».

Изучение учебной дисциплины «Психологическая служба в образовании» необходимо для освоения таких дисциплин, как «Основы консультативной психологии и супервизия (с практикумом)», «Психология развивающей и коррекционной деятельности».

### 1.3. Требования к результатам освоения учебной дисциплины (модуля)

Процесс освоения учебной дисциплины направлен на формирование у обучающихся следующих компетенций:

Универсальные (УК), общепрофессиональные (ОПК), профессиональные (ПК) – в соответствии с ФГОС 3++.

Код компетенции	Содержание компетенции	Индикаторы достижения компетенции
УК-2	способен определять	УК-2.1. Знает необходимые для

	<p>круг задач в рамках поставленной цели и выбирать оптимальные способы их решения, исходя из действующих правовых норм, имеющихся ресурсов и ограничений</p>	<p>осуществления профессиональной деятельности правовые нормы и методологические основы принятия управленческого решения.</p> <p>УК-2.2. Умеет анализировать альтернативные варианты решений для достижения намеченных результатов; разрабатывать план, определять целевые этапы и основные направления работ.</p> <p>УК-2.3. Владеет методиками разработки цели и задач проекта; методами оценки продолжительности и стоимости проекта, а также потребности в ресурсах.</p>
ПК- 3	<p>ПК-3. Способен проводить психодиагностическое исследование субъектов образовательного процесса и социальной сферы для решения практических задач в сфере образования и социальной сферы</p>	<p>ПК-3.1. Знает методы, принципы и особенности проведения психодиагностического исследования субъектов образовательного процесса и социальной сферы для решения практических задач в сфере образования и социальной сферы</p> <p>ПК-3.2. Умеет осуществлять психодиагностическое исследование субъектов образовательного процесса и социальной сферы для решения практических задач в сфере образования и социальной сферы</p> <p>ПК-3.3. Владеет практическим навыками психодиагностического исследования субъектов образовательного процесса и социальной сферы для решения практических задач в сфере образования и социальной сферы</p>
ОПК- 6	<p>способен использовать психолого-педагогические технологии в профессиональной деятельности, необходимые для индивидуализации обучения, развития, воспитания, в том числе обучающихся с особыми образовательными потребностями</p>	<p>ОПК 6.1. Знает возрастные и типологические особенности развития обучающихся с ОВЗ; психолого-педагогические, в том числе инклюзивные, технологии индивидуализации обучения, развития и воспитания обучающихся с ОВЗ; методы и технологии осуществления коррекционно-развивающего процесса</p> <p>ОПК 6.2. Умеет использовать знания о возрастных, типологических, индивидуальных, особенностях развития обучающихся с ОВЗ для проектирования процесса сопровождения; применять психолого-педагогические, в том числе инклюзивные, технологии для индивидуализации обучения, развития и воспитания обучающихся; применять методы и технологии осуществления</p>

		<p>коррекционно-развивающего процесса; использовать индивидуальные и групповые формы организации образовательного и коррекционно-развивающего процесса</p> <p>ОПК 6.3. Владеет умением планировать и проводить индивидуальные мероприятия в рамках образовательного и коррекционно-развивающего процесса с учетом особенностей развития и особых образовательных потребностей обучающихся с ОВЗ; технологиями, в том числе инклюзивными, осуществления индивидуализации обучения, развития, воспитания обучающихся с ОВЗ</p>
--	--	--

## 2. СТРУКТУРА И СОДЕРЖАНИЕ УЧЕБНОЙ ДИСЦИПЛИНЫ (МОДУЛЯ)

### 2.1. Объем учебной дисциплины (модуля).

Объем дисциплины «Психологическая служба в образовании» составляет 5 зачетных единиц/180 часа:

Вид учебной работы	Всего, часов		Очная форма		Очно-заочная форма	
			Курс, часов		Курс, часов	
	Очная форма	Очно-заочная форма	4	180	4	180
<b>Аудиторная работа обучающихся с преподавателем (по видам учебных занятий), всего в том числе:</b>						
<b>Лекции (Л)</b>	40	16	40		16	
В том числе, практическая подготовка (ЛПП)						
<b>Практические занятия (ПЗ) (в том числе зачет)</b>	72	48	72		48	
В том числе, практическая подготовка (ПЗПП)	14	14	14		14	
<b>Лабораторные работы (ЛР)</b>						
В том числе, практическая подготовка (ЛРПП)						
<b>Самостоятельная работа обучающихся (СР)</b>	32	80	32		80	
В том числе, практическая подготовка (СРПП)	6	6	6		6	
<b>Промежуточная аттестация (подготовка и сдача), всего:</b>						
Контрольная работа						
Курсовая работа						
Экзамен	36	36	36		36	
<b>Итого:</b> Общая трудоемкость учебной дисциплины (в часах, зачетных единицах)	<b>180</b>	180	<b>180</b>		180	

### 2.2. Содержание разделов учебной дисциплины (модуля)

№ п/п	Наименование раздела (темы)	Содержание раздела (тематика занятий)	Формируемые компетенции (индекс)
1	Теоретические основания деятельности психологической службы в образовании.	1.1. История становления психологической службы в образовании. 1.2. Объект и содержание профессиональной деятельности психолога образовательного учреждения 1.3. Предмет профессиональной деятельности психолога образовательного учреждения	УК-2  УК-2  УК-2
2	Профессиональная деятельность педагога-психолога в сфере образования	2.1. Основные направления профессиональной деятельности педагога-психолога образования. 2.2. Психологическая диагностика в системе психологической службы 2.3. Специфика психологической профилактики и коррекции в деятельности психологической службы образования. 2.4 Психологическое консультирование и сопровождение педагогического процесса	ОПК-6; ПК-3  ОПК-6; ПК-3  ОПК-6; ПК-3  ОПК-6; ПК-3
3	Организация психологической службы в образовательном учреждении	3.1 Этапы организации психологической службы в образовательном учреждении 3.2 Психологическая документация в сфере образования	УК-2  УК-2
4	Работа педагога-психолога с обучающимися с особыми возможностями здоровья	4.1 Организация психолого-педагогического сопровождения обучающихся с ОВЗ . 4.2 Документация педагога-психолога в работе с детьми с ОВЗ	ОПК-6; ПК-3 УК-2; ОПК-6; ПК-3

### 2.3. Разделы дисциплины и виды занятий

#### Очная форма обучения

№ п/п	Наименование раздела (темы)	Аудиторная работа		Внеауд. работа	Объем в часах
		Л	ПЗ/ЛР		
		в том числе, ЛПП	в том числе, ПЗПП/ЛРПП	в том числе, СРПП	в том числе, ПП
<b>6 семестр</b>					
	<b>РАЗДЕЛ 1</b> Теоретические основания деятельности психологической службы в	<b>4</b>	<b>2</b>	<b>8</b>	<b>14</b>



	образовании.				
	1.1. История становления психологической службы в образовании	1	2	2	5
	1.2 Объект и содержание профессиональной деятельности психолога образовательного учреждения	1		4	5
	1.3. Предмет профессиональной деятельности психолога образовательного учреждения	2		2	4
	<i>Итого:</i>	<b>4</b>	<b>2</b>	<b>8</b>	<b>14</b>
	<i>В том числе III:</i>				
_____ 6 семестр					
	<b>РАЗДЕЛ 2</b> Профессиональная деятельность педагога-психолога в сфере образования	<b>12</b>	<b>24</b>	<b>8</b>	<b>44</b>
	2.1. Основные направления профессиональной деятельности педагога-психолога образования	2	6	2	10
	2.2. Психологическая диагностика в системе психологической службы	4	6	2	12
	2.3. Специфика психологической профилактики и коррекции в деятельности психологической службы образования.	4	6	2	12
	2.4 Психологическое консультирование и сопровождение педагогического процесса	2	6	2	10
	<i>Итого:</i>	<b>12</b>	<b>24</b>	<b>8</b>	<b>44</b>
	<i>В том числе III:</i>		4	2	
_____ 6 семестр					

	<b>Раздел 3. Организация психологической службы в образовательном учреждении</b>	<b>12</b>	<b>22</b>	<b>8</b>	<b>42</b>
	3.1 Этапы организации психологической службы в образовательном учреждении	6	12	4	22
	3.2 Психологическая документация в сфере образования	6	12	4	22
	<i>Всего:</i>	<b>12</b>	<b>22</b>	<b>8</b>	<b>42</b>
	<i>В том числе III:</i>		6	2	
_____ 6 _____ семестр					
	<b>Раздел 4. Работа педагога-психолога с обучающимися с особыми возможностями здоровья</b>	<b>12</b>	<b>24</b>	<b>8</b>	<b>44</b>
	4.1 Организация психолого- педагогического сопровождения обучающихся с ОВЗ .	6	16	4	26
	4.2 Документация педагога-психолога в работе с детьми с ОВЗ	6	8	4	18
	<i>Всего:</i>	<b>12</b>	<b>24</b>	<b>8</b>	<b>44</b>
	<i>В том числе III:</i>		4	2	
	<i>Итого</i>	<b>40</b>	<b>72</b>	<b>32</b>	<b>144</b>

#### 2.4. План самостоятельной работы обучающегося по дисциплине (модулю)

Очная форма обучения

№	Название разделов и тем	Виды самостоятельной работы	Трудоемкость (часов)	Формируемые компетенции	Формы контроля
1.	Раздел 1.		8		

	Теоретические основания деятельности психологической службы в образовании.	Самостоятельная подготовка к практическому занятию; доклад: «Психологическая служба в образовании за рубежом: Франция, странах западной европы.	4	УК-2	Защита доклада
		Самостоятельная подготовка к практическому занятию; проработка вопросов к зачету, формирование логической схемы ответа на вопросы по данной теме.	2	УК-2	Опрос
		Самостоятельная подготовка к проекту «Психологическое здоровье» формирование логической схемы ответа на вопросы по данной теме.	2	УК-2	Защита проекта
2.	Раздел 2. Профессиональная деятельность педагога-психолога в сфере образования.		8		
		Самостоятельная подготовка к практическому занятию; проработка вопросов к зачету, формирование логической схемы ответа на вопросы по данной теме.	2	ОПК-6; ПК-3	
		Подготовка проекта:»Условия психологического здоровья»	4	ОПК-6; ПК-3	Защита проекта
		Самостоятельная подготовка Презентации методов групповой работы	2	ОПК-6; ПК-3	Защита презентации
3	Раздел 3. Организация психологической службы в образовательном учреждении		8		
		Самостоятельная подготовка к практическому занятию; проработка вопросов к зачету, формирование логической схемы ответа на вопросы по данной теме Разработка коррекционно-развивающей программы	2	ОПК-6; ПК-2	Письменная проверка
		Самостоятельная подготовка к	4	ОПК-6; ПК-3	Опрос,

		практическому занятию; Анализ ФГОС начального общего образования. Психолого- педагогическая характеристика обучающихся с различной нозологией. Особенности их психолого- педагогического сопровождения			письменная проверка
		Практическое задание «Заполнение таблицы»	2	ОПК-6; ПК-3	Отчет
4	Раздел 4. Работа педагога-психолога с обучающимися с особыми возможностями здоровья		8		
		Организация психолого- педагогического сопровождения обучающихся с ОВЗ различной нозологии	4	ОПК-6; ПК-3	Доклад
		Документация педагога-психолога в сопровождении детей с ОВЗ различной нозологии	4	ОПК-6; ПК-3	доклад

#### Очно-заочная форма обучения

№	Название разделов и тем	Виды самостоятельной работы	Трудоемкость (часов)	Формируемые компетенции	Формы контроля
1.	Раздел1. Теоретические основания деятельности психологической службы образования.		20		
		Самостоятельная подготовка к практическому занятию; доклад: «Психологическая служба в образовании за рубежом: Франция, странах западной европы.	8	УК-2	Защита доклада
		Самостоятельная подготовка к практическому занятию; проработка вопросов к зачету, формирование логической схемы ответа на вопросы по данной теме.	4	УК-2	Опрос

		Самостоятельная подготовка к проекту «Психологическое здоровье» формирование логической схемы ответа на вопросы по данной теме.	8	УК-2	Защита проекта
2.	Раздел 2. Профессиональная деятельность педагога-психолога в сфере образования.		20		
		Самостоятельная подготовка к практическому занятию; проработка вопросов к зачету, формирование логической схемы ответа на вопросы по данной теме.	6	ОПК-6; ПК-3	
		Подготовка проекта: «Условия психологического здоровья»	8	ОПК-6; ПК-3	Защита проекта
		Самостоятельная подготовка Презентации методов групповой работы	6	ОПК-6; ПК-3	Защита презентации
3	Раздел 3. Организация психологической службы в образовательном учреждении		<b>20</b>		
		Самостоятельная подготовка к практическому занятию; проработка вопросов к зачету, формирование логической схемы ответа на вопросы по данной теме Разработка коррекционно-развивающей программы	8	ОПК-6; ПК-2	Письменная проверка
		Самостоятельная подготовка к практическому занятию; Анализ ФГОС начального общего образования. Психолого-педагогическая характеристика обучающихся с различной нозологией. Особенности их психолого-педагогического сопровождения	6	ОПК-6; ПК-3	Опрос, письменная проверка
		Практическое задание «Заполнение	6	ОПК-6; ПК-3	Отчет

		таблицы»			
4	Раздел 4. Работа педагога-психолога с обучающимися с особыми возможностями здоровья		20		
		Организация психолого-педагогического сопровождения обучающихся с ОВЗ различной нозологии	10	ОПК-6; ПК-3	Доклад
		Документация педагога-психолога в сопровождении детей с ОВЗ различной нозологии	10	ОПК-6; ПК-3	доклад

### 3. ОСОБЕННОСТИ ОБУЧЕНИЯ ИНВАЛИДОВ И ЛИЦ С ОВЗ

- использование элементов дистанционного, программированного обучения при работе со студентами, имеющими затруднения с моторикой;
- обеспечение студентов текстами конспектов (при затруднении с конспектированием);
- использование при проверке усвоения материала методик, не требующих выполнения рукописных работ или изложения вслух (при затруднениях с письмом или речью), например, тестовых бланков;
- использование аудио записей лекций.

### 4. УЧЕБНО-МЕТОДИЧЕСКОЕ ОБЕСПЕЧЕНИЕ САМОСТОЯТЕЛЬНОЙ РАБОТЫ ОБУЧАЮЩИХСЯ

#### Методические указания обучающимся

При освоении материала дисциплины необходимо:

- спланировать и распределить время, необходимое для изучения дисциплины;
- конкретизировать для себя план изучения материала;
- ознакомиться с объемом и характером внеаудиторной самостоятельной работы для полноценного освоения каждой из тем дисциплины.

Сценарий изучения курса:

- проработайте каждую тему по предлагаемому ниже алгоритму действий;
- изучив весь материал, выполните итоговый тест, который продемонстрирует готовность к сдаче экзамена.

Алгоритм работы над каждой темой:

- изучите содержание темы вначале по лекционному материалу, а затем по другим источникам;
- прочитайте дополнительную литературу из списка, предложенного преподавателем;
- составьте краткий план ответа по каждому вопросу, выносимому на обсуждение на практическом занятии;
- выучите определения терминов, относящихся к теме;
- продумайте примеры и иллюстрации к ответу по изучаемой теме;
- подберите цитаты ученых, общественных деятелей, публицистов, уместные с точки зрения обсуждаемой проблемы;

- продумывайте высказывания по темам, предложенным к практическим занятиям.

Работа с научно-методической литературой и текстовым материалом Интернет-ресурсов является одним из основных видов самостоятельного учебного труда студентов и наиболее важным средством овладения будущей специальностью. Для того чтобы информация сохранилась надолго, необходимо ее зафиксировать. Формы фиксации прочитанного могут быть разными: составление аннотации, различных видов планов, тезисов, конспектов, рецензий, подготовка сообщений.

Рекомендации по работе с литературой:

- ознакомьтесь с аннотациями к рекомендованной литературе и определите основной метод изложения материала того или иного источника;

- составьте собственные аннотации к другим источникам на карточках, что поможет при подготовке рефератов, текстов речей, при подготовке к зачету;

- выберите те источники, которые наиболее подходят для изучения конкретной темы.

Аннотация - краткая характеристика литературного источника с точки зрения содержания, назначения, формы и других особенностей. Аннотация включает сведения о содержании источника, его авторе и достоинствах работы, носит пояснительный или рекомендательный характер. По содержанию и целевому назначению аннотации подразделяются на справочные и рекомендательные. По полноте охвата содержания аннотируемого произведения и его назначению аннотации подразделяются на общие и специализированные.

Тезис - это положение, отражающее смысл значительной части текста, то, что доказывает или опровергает автор, то, в чем он стремится убедить читателя, вывод, к которому он подводит. Тезисы позволяют обобщить материал, представить его суть в кратких формулировках, раскрывающих смысл всего произведения. Порядок составления тезисов - составление назывного плана, прочтение фрагмента текста, который имеет свой подзаголовок - пункт плана, и, уяснив его суть, сформулировать отдельные положения.

Конспект - это сокращенная запись информации. В конспекте отражаются основные положения текста. Порядок конспектирования: написать исходные данные источника, прочитать весь текст, выделить информативные центры, продумать главные положения, сформулировать их своими словами и записать, подтвердить отдельные положения цитатами или примерами из текста. Объем конспекта примерно не должен превышать одну треть исходного текста.

Рецензия - это статья, содержащая в себе критический обзор какого-либо научного произведения или отзыв на научную работу, дает критическую оценку как отдельным положениям, так и рецензируемому документу в целом. Порядок написания рецензии - выбор объекта анализа, актуальность темы, краткое содержание, формулировка основного тезиса, общая оценка, недостатки, недочеты, выводы.

Реферат - это сжатое изложение основной информации первоисточника на основе ее смысловой переработки. Этапы работы над рефератом: выбор темы, подбор и изучение основных источников по теме, составление библиографии, обработка и систематизация информации, разработка плана реферата, написание реферата. Примерная структура реферата: титульный лист, оглавление, введение, основная часть, заключение, список литературы, приложение.

Разработка глоссария предполагает использование разнообразных источников информации, однако следует учесть, что некоторые понятия раскрыты в законах и их формулировки в глоссарии не должны противоречить формулировкам, данным в нормативно-правовых документах.

#### Материально-техническое обеспечение дисциплины

Для проведения аудиторных занятий необходим стандартный набор специализированной учебной мебели и учебного оборудования, а также мультимедийное

оборудование для демонстрации презентаций на лекциях. Для проведения практических занятий, а также организации самостоятельной работы студентов необходим компьютерный класс с рабочими местами, обеспечивающими выход в Интернет.

## 5. ОБРАЗОВАТЕЛЬНЫЕ ТЕХНОЛОГИИ

Интерактивные образовательные технологии, используемые в аудиторных занятиях и самостоятельной работе обучающихся:

Семестр	Вид занятия (Л, ПР, ЛР, СР)	Используемые интерактивные образовательные технологии	Количество часов
6	ПР	Кейс-метод (решение ситуационных задач), «мозговой штурм», работа в группах, бланочное тестирование, выступление с докладом по согласованной теме, дискуссия	14
	СР	Проектная работа	6
Итого:			20

....

## 6. ОЦЕНОЧНЫЕ СРЕДСТВА ДЛЯ ТЕКУЩЕГО КОНТРОЛЯ УСПЕВАЕМОСТИ И ПРОМЕЖУТОЧНОЙ АТТЕСТАЦИИ

### 6.1. Организация входного, текущего и промежуточного контроля обучения

Входное тестирование – не предусмотрено.

Текущий контроль – выполнение практико-ориентированных заданий, выступления на практических занятиях.

Промежуточная аттестация – экзамен

### 6.2. Тематика рефератов, проектов, творческих заданий, эссе и т.п.

1. Становление психологической службы в системе образования США
2. Становление психологической службы образования в странах Европы.
3. Становление службы практической психологии образования в России
4. Содержание, формы и виды работы практического психолога в детском саду.



5. Психологическая служба в школе.
6. Психологическая служба в детском лагере отдыха.
7. Психологическая служба в вузе.
8. Теоретические основания психологической службы образования
9. Личность как «орудие труда» психолога (профессиональные аспекты Я-концепции психолога).
10. Супервизия как основной способ профессиональной поддержки.
11. Мораль и психологическая практика.
12. Развитие компетентного общения как одно из направлений деятельности психологической службы
13. Различные формы организации психологической службы.
14. Организационно-правовые аспекты деятельности психолога.
15. Профессиональное место психолога в учреждении
16. Структура психологической службы
17. Содержание работы специалиста психологической службы
18. Профессиональное сообщество психологов (формы и виды деятельности профессиональных объединений психологов)
19. Психологическая работа с персоналом в организациях
20. Основные положения этического кодекса психологической службы
21. Психологическое консультирование как вид деятельности практического психолога
22. Взаимодействие науки и практики в психологической службе
23. Значение и виды супервизии в психологической службе
24. Обеспечение психического и психологического здоровья сотрудников и клиентов учреждения как важнейшая цель деятельности психологической службы
25. Психологическая работа с персоналом в организациях
26. Психология маркетинга
27. Роль психотерапии в психологической службе
28. Травматический стресс и посттравматические стрессовые расстройства как объект работы психологической службы

Темы эссе:

1. Обеспечение психологического здоровья детей и подростков как основное направление деятельности психологической службы образования
2. Психологическое просвещение как направление деятельности практического психолога.
3. Психопрофилактика как направление деятельности практического психолога.
4. Диагностическая деятельность психолога в системе образования.
5. Коррекционная деятельность практического психолога.
6. Психологическое консультирование как направление деятельности практического психолога.
7. Развивающая работа как направление деятельности практического психолога.

### **6.3. Курсовая работа- не предусмотрено**

### **6.4. Вопросы к экзамену**

1. Психологическая служба в системе образования.
2. Теоретические основания психологической службы образования.
3. История и современное состояние психологической службы в образовании.
4. Психологическая служба за рубежом.
5. Становление психологии профессий.
6. Цели и задачи психологической службы образования.
7. Практическая психология образования в России.
8. Актуальные проблемы образования и задачи школьной психологической службы.
9. Основные направления работы психолога в образовании.
10. Практический психолог образования как специалист.
11. Предпосылки специальных способностей психологов в системе образования.
12. Специфика работы психолога в условиях инклюзивного образования.
13. Взаимодействие психолога образования с родителями, педагогами, администрацией.
14. Структура психологической службы в образовании.
15. Профессиональное место психолога в образовательной организации.
16. Юридические основания деятельности психолога образования (статус, права и обязанности, двойное подчинение).
17. Профессионально важные качества психолога образования.
18. Взаимосвязь трех факторов в образовательной системе «учитель-метод-ученик».
19. Работа психолога в системе образования с детьми разного возраста.
20. Работа психолога образования с детьми имеющими инвалидность и ОВЗ.
23. Основные формы коррекции при неготовности детей к школе.
24. Своеобразие психологической профилактики в деятельности психолога в образовании.

25. Специфика психологического просвещения в образовании.
26. Психологическое консультирование, основные требования к нему.
27. Развивающая и коррекционная работа психолога образования.
28. Проблемы психического здоровья детей и школьников.
29. Нарушения в эмоциональной сфере как проблема психического здоровья детей и школьников.
30. Психолого-педагогическое сопровождение ребенка в детском саду и СОШ.
31. Основные проблемы в работе психолога образования с родителями.
32. Нормы продолжительности различных видов работ психолога в системе образования и работающих в центрах оказания психологической помощи.
33. Формы и методы психологической помощи семье.
34. Особенности функции каждого звена психологической службы в образовании.
35. Требования к рабочему месту психолога в системе образования.
36. Положение о психологической службе в образовании.
37. Структура программы коррекционной работы с детьми с ОВЗ
38. Структура индивидуального образовательного маршрута детей с ОВЗ
39. Направления работы психолога в инклюзивном образовании
40. Психологическое сопровождение участников образовательного процесса.

## **7. УЧЕБНО-МЕТОДИЧЕСКОЕ И ИНФОРМАЦИОННОЕ ОБЕСПЕЧЕНИЯ УЧЕБНОЙ ДИСЦИПЛИНЫ (МОДУЛЯ)**

### 7.1. Основная литература

1. Хухлаева, О. В. Психологическая служба в образовании. Школьный психолог : учебное пособие для бакалавриата, специалитета и магистратуры / О. В. Хухлаева. — Москва : Издательство Юрайт, 2019. — 353 с. — (Бакалавр. Специалист. Магистр). — ISBN 978-5-534-06780-4. — Текст : электронный // ЭБС Юрайт [сайт]. — URL: <https://urait.ru/bcode/441144>
2. Годовникова, Л. В. Психолого-педагогическое сопровождение обучающихся с овз : учебное пособие для вузов / Л. В. Годовникова. — 2-е изд. — М.: Издательство Юрайт, 2019. — 218 с. — URL: <https://urait.ru/bcode/446758>

### 7.2. Дополнительная литература

1. Гребнева, В. В. Теория и технология решения психологических проблем : учебное пособие / В.В. Гребнева. — Москва : ИНФРА-М, 2019. — 192 с. — (Высшее образование : Бакалавриат). — ISBN 978-5-16-006363-8. — Текст : электронный. — URL: <https://znanium.com/catalog/product/1012423>. — Режим доступа: по подписке.
3. Тьютор в образовательном пространстве : учеб. пособие / В.П. Сергеева, И.С.

Сергеева, Г.В. Сороковых [и др.] ; под ред. В.П. Сергеевой. — Москва : ИНФРА-М, 2019. — 192 с. - Текст : электронный. - URL: <https://znanium.com/catalog/product/1029362>. – Режим доступа: по подписке.

4. Каменская, В. Г. Психодиагностика ребенка : учебник / В.Г. Каменская, Л.В. Томанов, О.А. Драганова. — Москва : ИНФРА-М, 2018. — 400 с. — (Высшее образование: Бакалавриат). - Текст : электронный. - URL: <https://znanium.com/catalog/product/935305>. – Режим доступа: по подписке.

5. Мандель, Б. Р. Возрастная психология : учеб. пособие / Б.Р. Мандель. — Москва : Вузовский учебник : ИНФРА-М, 2019. — 352 с. - ISBN 978-5-9558-0195-7. - Текст : электронный. - URL: <https://znanium.com/catalog/product/1002742>.– Режим доступа: по подписке.

6. Социальная психология развития: книга для учителя: Учебник / Рогов Е.И. - Ростов-на-Дону:Издательство ЮФУ, 2016. - 452 с.: ISBN 978-5-9275-1994-1. - Текст : электронный. - URL: <https://znanium.com/catalog/product/989942>. – Режим доступа: по подписке.

### 7.3. Программное обеспечение

1С Предприятие 8 (учебная версия)  
Cisco Packet Tracer  
Notepad++  
scilab 5.5.2  
Scribus 1.4.7  
Visual Studio 2017  
Microsoft Office 2007  
Microsoft Windows 7 Enterprise  
Консультант Плюс  
МойОфис Стандартный  
11 компьютеров  
Диагностический комплекс «СЕМАГО»

### 7.4. Электронные ресурсы

Научная электронная библиотека - <https://www.elibrary.ru/defaultx.asp>  
Электронно-библиотечная система Юрайт – <https://urait.ru/>  
Электронно-библиотечная система Znanium.com – <https://znanium.com/>  
Российская электронная библиотека - <https://www.rsl.ru/>

#### Психологические сайты

Сайт «Мир психологии» <http://psychology.net.ru/>.

Рабочий журнал психолога ОУ (Семаго М.М.) <http://festival.1september.ru/articles/412694/>.

Российская психология. Информационно-аналитический портал. <http://www.rospsy.ru/>.

«Флогистон: психология из первых рук...» <http://flogiston.ru/>.

Психологическая лаборатория: [http://vch.narod.ru/lib\\_link.htm](http://vch.narod.ru/lib_link.htm).

«Практическая психология» <http://psynet.narod.ru/main.htm>.

Электронные психологическая библиотека. PSYLIB <http://www.psylib.kiev.ua/>.

Электронная версия журнала «Школьный психолог» <http://psy.1september.ru/>.

Журнал «Вопросы психологии» - <http://www.voppsy.ru/>

Материалы по психологии: <http://www.psychology-online.net/>

Библиотека Психея - [http://psycheya.ru/lib\\_index.html](http://psycheya.ru/lib_index.html)

Электронные книги по психологии - <https://www.nehudlit.ru/books/subcat275.html>

Методическая помощь учителям - <http://www.uroki.net>

Психологическая библиотека-<https://bookap.info/>

### *7.5. Методические указания обучающимся*

При освоении материала дисциплины необходимо:

- спланировать и распределить время, необходимое для изучения дисциплины;
- конкретизировать для себя план изучения материала;
- ознакомиться с объемом и характером внеаудиторной самостоятельной работы для полноценного освоения каждой из тем дисциплины.

Сценарий изучения курса:

- проработайте каждую тему по предлагаемому ниже алгоритму действий;
- изучив весь материал, выполните итоговый тест, который продемонстрирует готовность к сдаче экзамена.

Алгоритм работы над каждой темой:

- изучите содержание темы вначале по лекционному материалу, а затем по другим источникам;
- прочитайте дополнительную литературу из списка, предложенного преподавателем;
- составьте краткий план ответа по каждому вопросу, выносимому на обсуждение на практическом занятии;
- выучите определения терминов, относящихся к теме;
- продумайте примеры и иллюстрации к ответу по изучаемой теме;
- подберите цитаты ученых, общественных деятелей, публицистов, уместные с точки зрения обсуждаемой проблемы;
- продумывайте высказывания по темам, предложенным к практическим занятиям.

Работа с научно-методической литературой и текстовым материалом Интернет-ресурсов является одним из основных видов самостоятельного учебного труда студентов и наиболее важным средством овладения будущей специальностью. Для того чтобы информация сохранилась надолго, необходимо ее зафиксировать. Формы фиксации прочитанного могут быть разными: составление аннотации, различных видов планов, тезисов,

конспектов, рецензий, подготовка сообщений.

Рекомендации по работе с литературой:

- ознакомьтесь с аннотациями к рекомендованной литературе и определите основной метод изложения материала того или иного источника;
- составьте собственные аннотации к другим источникам на карточках, что поможет при подготовке рефератов, текстов речей, при подготовке к зачету;
- выберите те источники, которые наиболее подходят для изучения конкретной темы.

Аннотация - краткая характеристика литературного источника с точки зрения содержания, назначения, формы и других особенностей. Аннотация включает сведения о содержании источника, его авторе и достоинствах работы, носит пояснительный или рекомендательный характер. По содержанию и целевому назначению аннотации подразделяются на справочные и рекомендательные. По полноте охвата содержания аннотируемого произведения и его назначению аннотации подразделяются на общие и специализированные.

Тезис - это положение, отражающее смысл значительной части текста, то, что доказывает или опровергает автор, то, в чем он стремится убедить читателя, вывод, к

которому он подводит. Тезисы позволяют обобщить материал, представить его суть в кратких формулировках, раскрывающих смысл всего произведения. Порядок составления тезисов - составление назывного плана, прочтение фрагмента текста, который имеет свой подзаголовок - пункт плана, и, уяснив его суть, сформулировать отдельные положения.

Конспект - это сокращенная запись информации. В конспекте отражаются основные положения текста. Порядок конспектирования: написать исходные данные источника, прочитать весь текст, выделить информативные центры, продумать главные положения, сформулировать их своими словами и записать, подтвердить отдельные положения цитатами или примерами из текста. Объем конспекта примерно не должен превышать одну треть исходного текста.

Рецензия - это статья, содержащая в себе критический обзор какого-либо научного произведения или отзыв на научную работу, дает критическую оценку как отдельным положениям, так и рецензируемому документу в целом. Порядок написания рецензии - выбор объекта анализа, актуальность темы, краткое содержание, формулировка основного тезиса, общая оценка, недостатки, недочеты, выводы.

Реферат - это сжатое изложение основной информации первоисточника на основе ее смысловой переработки. Этапы работы над рефератом: выбор темы, подбор и изучение основных источников по теме, составление библиографии, обработка и систематизация информации, разработка плана реферата, написание реферата. Примерная структура реферата: титульный лист, оглавление, введение, основная часть, заключение, список литературы, приложение.

Разработка глоссария предполагает использование разнообразных источников информации, однако следует учесть, что некоторые понятия раскрыты в законах и их формулировки в глоссарии не должны противоречить формулировкам, данным в нормативно-правовых документах.

Выполнение итоговой работы предполагает разработку проекта индивидуальной образовательной программы. Для этого в ходе практических занятий предлагается составить педагогическую копилку, включающую формы, методы, приемы, средства, наглядно-дидактический материал для диагностики, проведения коррекционно-развивающих занятий, форм работы с родителями, форм взаимодействия со специалистами.

Технология разработки указанного проекта включает следующие этапы:

1) подготовительный этап проектирования (выбор модели проекта, определение формы проектирования; подбор и изучение литературы по проблеме проектирования; формулировка цели и задач проекта; определение методов, с помощью которых планируется решить поставленные задачи; обдумывание содержательного аспекта проекта; определение форм реализации содержательного аспекта проекта); 2) организация и проведение консультаций (консультации с преподавателем с целью обсуждения замысла проекта, технологий его воплощения); 3) разработка проекта (конкретизация идеи проекта; разработка содержательного аспекта; разработка форм и методов реализации содержания; документальное оформление проекта; прогнозирование результатов); 4) презентация проекта (подготовка презентации проекта; просмотр презентаций, обсуждение); 5) анализ и самоанализ разработанных и представленных проектов.

В структуре индивидуальной образовательной программы для ребенка с ограниченными возможностями здоровья должны быть актуализированы следующие компоненты:

1. Основные направления и содержание коррекционно-развивающей работы.
2. Используемые программно-методические средства и разработки (утвержденные или рекомендованные Министерством просвещения, авторские разработки с экспертной оценкой и заключением).
3. Основные методы, приемы и формы работы, а также режим собственной коррекционно-развивающей деятельности.
4. Критерии оценки и планируемые результаты, которые могут быть получены за

определенный период.

5. Сроки проведения планируемой работы, за которые каждый специалист прогнозирует получить конкретный результат.

6. Рекомендации и действия, которые каждый специалист в рамках собственной профессиональной компетенции определяет по отношению к педагогу, реализующему саму инклюзивную практику.

**Лекции.** Лекции являются основной формой реализации теоретического обучения, которая представляет собой систематическое, последовательное, монологическое изложение преподавателем-лектором учебного материала теоретического характера. В ходе лекционных занятий вести конспектирование учебного материала. Обращать внимание на категории, формулировки, раскрывающие содержание тех или иных явлений и процессов, научные выводы и практические рекомендации, положительный опыт в ораторском искусстве. Желательно оставить в рабочих конспектах поля, на которых делать пометки из рекомендованной литературы, дополняющие материал прослушанной лекции, а также подчеркивающие особую важность тех или иных теоретических положений. Задавать преподавателю уточняющие вопросы с целью уяснения теоретических положений, разрешения спорных ситуаций. В ходе подготовки к семинарам изучить основную литературу, ознакомиться с дополнительной литературой, новыми публикациями в периодических изданиях: журналах, газетах и т.д. При этом учесть рекомендации преподавателя и требования учебной программы. Дорабатывать свой конспект лекции, делая в нем соответствующие записи из литературы, рекомендованной преподавателем и предусмотренной учебной программой. Подготовить тезисы для выступлений по всем учебным вопросам, выносимым на семинар. Готовясь к докладу или реферативному сообщению, обращаться за методической помощью к преподавателю. Составить план-конспект своего выступления. Продумать примеры с целью обеспечения тесной связи изучаемой теории с реальной жизнью. Своевременное и качественное выполнение самостоятельной работы базируется на соблюдении настоящих рекомендаций и изучении рекомендованной литературы. Студент может дополнить список использованной литературы современными источниками, не представленными в списке рекомендованной литературы, и в дальнейшем использовать собственные подготовленные учебные материалы при написании курсовых и дипломных работ.

**Практические занятия.** Практическое занятие является одним из основных видов учебных занятий, когда закрепляются знания, полученные магистрантами на лекциях, а также формируются учебно-профессиональные умения. Их целевое назначение состоит в обобщении, систематизации, расширении и углублении, совершенствовании психолого-педагогических, методических знаний, получаемых магистрантами на лекциях или в процессе самостоятельной работы; формировании умений в применении профессионально-педагогических знаний для решения педагогических задач, в выполнении определенных профессионально-ориентированных действий и операций. Эти умения формируются в ходе разработки индивидуальных программ развития и обучения ребенка с ограниченными возможностями здоровья, консультативно-просветительской работы с родителями, имеющими ребенка с ограниченными возможностями здоровья и обучающегося в общеобразовательной школе. На практических занятиях наиболее целесообразными интерактивными формами являются интерактивное выступление, групповые дискуссии, учебная деловая игра.

Интерактивное выступление предполагает ведение постоянного диалога с аудиторией: задавая вопросы, и получая из аудитории ответы; проведение в ходе выступления учебной деловой игры; использование наглядных пособий (схем, таблиц, диаграмм, рисунков, видеозаписи и др.).

Групповое обсуждение какого-либо вопроса направлено на нахождение истины или достижение лучшего взаимопонимания. Групповые обсуждения способствуют лучшему усвоению изучаемого материала. На первом этапе группового обсуждения перед магистрантами ставится проблема, выделяется определенное время, в течение которого магистранты должны подготовить аргументированный развернутый ответ. На втором этапе группового обсуждения вырабатывается групповое решение совместно с преподавателем.

Использование учебных деловых игр способствует развитию навыков критического мышления, коммуникативных навыков, навыков решения проблем, отработке различных вариантов поведения в проблемных ситуациях.

Одним из основных видов заданий в рамках аудиторной и внеаудиторной работы магистрантов является разработка проекта индивидуальной коррекционно-образовательной программы. Этапами разработки проекта являются: 1) подготовительный этап проектирования (выбор модели проекта, определение формы проектирования; подбор и изучение литературы по проблеме проектирования; формулировка цели и задач проекта; определение методов, с помощью которых планируется решить поставленные задачи; обдумывание содержательного аспекта проекта; определение форм реализации содержательного аспекта проекта); 2) организация и проведение консультаций (консультации с преподавателем с целью обсуждения замысла проекта, технологий его воплощения); 3) разработка проекта (конкретизация идеи проекта; разработка содержательного аспекта; разработка форм и методов реализации содержания; документальное оформление проекта; прогнозирование результатов);

4) презентация проекта (подготовка магистрантами презентации проекта; просмотр презентаций, обсуждение); 5) анализ и самоанализ разработанных и представленных проектов.

**Самостоятельная работа.** В ходе изучения дисциплины магистрантам можно предложить разные виды заданий: самостоятельный подбор психолого-педагогической и методической литературы, информации периодической печати, различных электронно-образовательных ресурсов, их анализ и подготовка рефератов, сообщений, презентаций содержания индивидуальных коррекционно-образовательных программ, форм консультативно-просветительской работы с родителями, имеющими ребенка с ОВЗ.

## 8. МАТЕРИАЛЬНО-ТЕХНИЧЕСКОЕ ОБЕСПЕЧЕНИЕ УЧЕБНОЙ ДИСЦИПЛИНЫ (МОДУЛЯ)

№ п/п	Наименование оборудованных учебных кабинетов, лабораторий	Перечень оборудования и технических средств обучения
1	Лекционная аудитория, компьютерный класс	проектор, экран
2	Программное обеспечение	1. АИБС "МАРК-SQL - версия для мини библиотек" 2. Applications - Office Standard 2013 3. eAuthor СВТ v.3.3 версия базовая-конструктор дистанционных учебных курсов, тестов, упражнений. 4. iSpring Presenter 7.0 2-Seat Academic License –программа для разработки интерактивных учебных курсов с тестами, опросами, а также аудио- и видео сопровождением.





