


ФЕДЕРАЛЬНОЕ ГОСУДАРСТВЕННОЕ БЮДЖЕТНОЕ ОБРАЗОВАТЕЛЬНОЕ  
УЧРЕЖДЕНИЕ  
ИНКЛЮЗИВНОГО ВЫСШЕГО ОБРАЗОВАНИЯ  
«МОСКОВСКИЙ ГОСУДАРСТВЕННЫЙ ГУМАНИТАРНО  
ЭКОНОМИЧЕСКИЙ УНИВЕРСИТЕТ»

---

КАФЕДРА ЦИФРОВЫХ ТЕХНОЛОГИЙ

УТВЕРЖДАЮ

Проректор по учебно-методической работе

 Е.С. Сахарчук

«д7» 04 2022 г.

**РАБОЧАЯ ПРОГРАММА ДИСЦИПЛИНЫ (МОДУЛЯ)**

Стандартизация и сертификация программных средств

образовательная программа направления подготовки 09.03.01 "Информатика и  
вычислительная техника"

шифр, наименование

**Направленность (профиль)**

Программное обеспечение средств вычислительной техники и  
информационных систем

Квалификация (степень) выпускника: бакалавр

Форма обучения очная

Курс 3 семестр 5

Москва 2022

Рабочая программа составлена на основании федерального государственного образовательного стандарта высшего образования направления (специальности) 09.03.01 «Информатика и вычислительная техника», утвержденного приказом Министерства образования и науки Российской Федерации № 929 от «19» сентября 2017 г. Зарегистрировано в Минюсте России «10» октября 2017 г. № 48489

Разработчики рабочей программы:

МГГЭУ, заведующий кафедрой цифровых технологий

место работы, занимаемая должность

  
подпись

Митрофанов Е.П.  
Ф.И.О.


14.03  
Дата


20 22 г


Рабочая программа утверждена на заседании кафедры цифровых технологий  
(протокол № 4 от «27» 03 2022 г.)


на заседании Учебно-методического совета МГГЭУ  
(протокол № 1 от «27» 04 2022 г.)

СОГЛАСОВАНО:

Начальник учебно-методического управления  
 И.Г. Дмитриева  
«27» 04 2022 г.

Начальник методического отдела  
 Д.Е. Гапеев  
«27» 04 2022 г.

Заведующий библиотекой  
 В.А. Ахтырская  
«27» 04 2022 г.

Декан факультета ПМий  
 Е.В. Петрунина  
«27» 06 2022 г.

## Содержание

- 1. ОРГАНИЗАЦИОННО-МЕТОДИЧЕСКИЙ РАЗДЕЛ**
- 2. СТРУКТУРА И СОДЕРЖАНИЕ ДИСЦИПЛИНЫ (МОДУЛЯ)**
- 3. ОСОБЕННОСТИ ОБУЧЕНИЯ ИНВАЛИДОВ И ЛИЦ С ОВЗ**
- 4. УЧЕБНО-МЕТОДИЧЕСКОЕ ОБЕСПЕЧЕНИЕ САМОСТОЯТЕЛЬНОЙ РАБОТЫ ОБУЧАЮЩИХСЯ**
- 5. ОБРАЗОВАТЕЛЬНЫЕ ТЕХНОЛОГИИ**
- 6. ОЦЕНОЧНЫЕ СРЕДСТВА ДЛЯ ТЕКУЩЕГО КОНТРОЛЯ УСПЕВАЕМОСТИ И ПРОМЕЖУТОЧНОЙ АТТЕСТАЦИИ**
- 7. УЧЕБНО-МЕТОДИЧЕСКОЕ И ИНФОРМАЦИОННОЕ ОБЕСПЕЧЕНИЯ УЧЕБНОЙ ДИСЦИПЛИНЫ (МОДУЛЯ)**
- 8. МАТЕРИАЛЬНО-ТЕХНИЧЕСКОЕ ОБЕСПЕЧЕНИЕ УЧЕБНОЙ ДИСЦИПЛИНЫ (МОДУЛЯ)**

## 1. ОРГАНИЗАЦИОННО-МЕТОДИЧЕСКИЙ РАЗДЕЛ

### 1.1. Цели и задачи освоения учебной дисциплины (модуля)

**Цель** освоения дисциплины: знакомство студентов с основами стандартизации обработки биометрических данных, основными стандартами и руководящими документами, применяемыми при разработке информационных систем, моделями и метриками качества программного обеспечения, а также с процессами сертификации программного обеспечения и информационных систем в целом.

**Задачи:**

- сформировать у студентов представление об особенностях стандартизации обработки биометрических данных, основных стандартах и руководящих документах;
- ознакомить студентов с особенностями обработки биометрических данных;
- дать практические навыки документирования процесса обработки.

### 1.2. Требования к результатам освоения учебной дисциплины (модуля)

Процесс освоения учебной дисциплины направлен на формирование у обучающихся следующих компетенций:

Код компетенции	Содержание компетенции	Индикаторы достижения компетенции
ОПК-4	Способен участвовать в разработке стандартов, норм и правил, а также технической документации, связанной с профессиональной деятельностью	ОПК-4.1. Знает базовые нормативнотехнические документы (отечественные и зарубежные стандарты) в области информационных систем и технологий; основные информационные ресурсы для использования в профессиональной деятельности. ОПК-4.2. Умеет применять отечественные и зарубежные нормативно-технические документы в профессиональной деятельности, связанной с информационными системами и технологиями; актуализировать нормативно-техническую документацию с помощью современных информационных технологий. ОПК-4.3. Владеет навыками оформления нормативной и технической документации на различных стадиях жизненного цикла информационной системы.

### 1.3. Место дисциплины (модуля) в структуре образовательной программы направления подготовки

Учебная дисциплина «Основы стандартизации и сертификации программных продуктов» относится к части, формируемой участниками образовательных отношений блока Б1. «Дисциплины (модули)». Изучение учебной дисциплины «Основы стандартизации и сертификации программных продуктов» базируется на знаниях, умениях и навыках, полученных обучающимися при изучении предшествующих курсов: «Информационная безопасность», «Вычислительные системы, сети и телекоммуникации». Изучение учебной дисциплины «Основы стандартизации и сертификации программных продуктов» необходимо для освоения таких дисциплин, как «Стандартизация обработки биометрических данных», «Администрирование в информационных системах».

## 2. СТРУКТУРА И СОДЕРЖАНИЕ УЧЕБНОЙ ДИСЦИПЛИНЫ (МОДУЛЯ)

### 2.1. Объём учебной дисциплины(модуля).

Объём дисциплины «Стандартизация и сертификация программных средств» составляет 3 зачётных единиц/108 часов:

Вид учебной работы	Всего, часов	Очная форма
		Курс, часов
		3 курс
		5 сем
<b>Аудиторная работа обучающихся с преподавателем (по видам учебных занятий), всего в том числе:</b>	54	54
<b>Лекции (Л)</b>	14	14
<b>Практические занятия (ПЗ)</b>	38	38
В том числе, практическая подготовка (ПЗПП)		
<b>Лабораторные работы (ЛР)</b>		
В том числе, практическая подготовка (ЛРПП)		

<b>Самостоятельная работа обучающихся (СР)</b>	56	56
В том числе, практическая подготовка (СРПП)		
Промежуточная аттестация (подготовка и сдача), всего:		
Контрольная работа		
Курсовая работа		
Зачет		
Экзамен		экзамен
Итого: Общая трудоемкость учебной дисциплины (в часах, зачетных единицах)	108 (3 з.е)	108 (3 з.е)

## 2.2. Содержание разделов учебной дисциплины (модуля)

№ п/п	Наименование раздела (темы)	Содержание раздела (тематика занятий)	Формируемые компетенции (индекс)
1	Модель совершенствования потенциальных возможностей	Пятиуровневая модель (Capability Maturity Model - СММ). Назначение модели. Уровни зрелости модели. Распределение ключевых областей процесса по уровням зрелости. Оценивание уровня зрелости организации.	ОПК – 4
2	Стандартизация процесса разработки программных изделий	Стандартный процесс разработки программных изделий Стандартный процесс разработки программного обеспечения (ПО). Структура стандартного процесса. Распределение ответственности в коллективе разработчиков ПО. Группа процесса. Паспорт стандартного процесса Жизненный цикл программного изделия. Модели жизненного цикла ПО: водопадная модель, модель быстрой разработки приложений, V-образная модель, пошаговая модель, спиральная модель Боэма, прототипная модель. Описание фаз жизненного цикла ПО: анализ, проектирование, кодирование и отладка, системное тестирование, внедрение и сопровождение.	ОПК – 4

3	<p>Планирование разработки и обеспечение качества программного обеспечения</p>	<p>Планирование разработки ПО          Требования модели СММ и их реализация.          Многоуровневая структура проектного плана.          Планирование в ритме выполнения проекта.          Анализ рисков при планировании. Техника планирования. Оценка общей трудоемкости проекта. Разделение работ при планировании.          Виды планов. Сетевой график.          Двухнедельное планирование.          Автоматизация процесса планирования          Обеспечение качества ПО. Требования модели СММ и их реализация. Структура качества ПО, Анализ качества ПО.          Метрическая программа процесса и ее реализация. Метрики. Классификация метрик.          Первичные метрики. Оперативные метрики.          Метрики завершения. Сбор и анализ метрик при выполнении проектов ПО.          Концепция качества ПО 6 сигм. Текущий и ретроспективный метрические отчеты</p>	ОПК – 4
4	<p>Основы сертификации программного обеспечения</p>	<p>Цели и преимущества сертификации. Системы сертификации и области их применения.          Схемы сертификации и порядок проведения сертификации. Сертификация сложных технических и программных систем.          Сертификация информационного и программного обеспечения. Международные и российские организации по сертификации.          Место испытательной лаборатории в процессе сертификации. Сертификация услуг. Система аккредитации. Отслеживание хода выполнения проектов ПО.          Требования модели СММ и их реализация.          Техника отслеживания хода выполнения программных проектов. Диаграммы Ганта.          Принципы управления. Контроль заданий.          Операционные обзоры. Инспекции Фейгана.          Отличие инспекций Фейгана от обзоров и товарищеских встреч. Роли участников инспекций Фейгана</p>	ОПК – 4

### 2.3. Разделы дисциплин и виды занятий

№ п/п	Наименование раздела	Аудиторная работа		Внеауд. работа	Объем в часах
		Л	ПЗ/ЛР	СР	Всего
		в том числе, ЛПП	в том числе, ПЗПП/ЛРПП	в том числе, СРПП	в том числе, ПП
1	Модель совершенствования потенциальных возможностей	4	10	14	24
2	Стандартизация процесса разработки программных изделий	4	8	14	20
3	Планирование разработки и обеспечение качества программного обеспечения	4	10	14	24
4	Основы сертификации программного обеспечения	2	10	14	24
	<i>Итого:</i>	14	38	56	108
	<i>Всего:</i>				

### 2.4. Планы самостоятельной работы обучающегося по дисциплине (модулю)

Очная форма обучения

№	Название разделов и тем	Виды самостоятельной работы	Трудоем-ность	Формируемые компетенции	Формы контроля
<b>5 семестр</b>					
1.	Модель совершенствования потенциальных возможностей		14	ОПК-4	Опрос, проверка выполнения домашних работ
2.	Стандартизация процесса разработки программных изделий		14	ОПК-4	Опрос, проверка выполнения домашних работ
	Планирование разработки и обеспечение качества программного обеспечения		14	ОПК-4	Опрос, проверка выполнения домашних работ
	Основы		14	ОПК-4	Опрос,



	сертификации программного обеспечения				проверка выполнения домашних работ
--	---------------------------------------	--	--	--	------------------------------------

### 3. ОСОБЕННОСТИ ОБУЧЕНИЯ ИНВАЛИДОВ И ЛИЦ С ОВЗ

При организации обучения студентов с инвалидностью и ОВЗ (ПОДА) обеспечиваются следующие необходимые условия:

- учебные занятия организуются исходя из психофизического развития и состояния здоровья лиц с ОВЗ совместно с другими обучающимися в общих группах, а также индивидуально, в соответствии с графиком индивидуальных занятий;
- при организации учебных занятий в общих группах используются социальноактивные и рефлексивные методы обучения, технологии социокультурной реабилитации с целью оказания помощи в установлении полноценных межличностных отношений, создания комфортного психологического климата в группе;
- в процессе образовательной деятельности применяются материальнотехническое оснащение, специализированные технические средства приема-передачи учебной информации в доступных формах для студентов с различными нарушениями, электронные образовательные ресурсы в адаптированных формах.
- подбор и разработка учебных материалов преподавателями производится с учетом психофизического развития и состояния здоровья лиц с ОВЗ;
- используются элементы дистанционного обучения при работе со студентами, имеющими затруднения с моторикой;
- при необходимости студенты с инвалидностью и ОВЗ обеспечиваются текстами конспектов (при затруднении с конспектированием);
- при проверке усвоения материала используются методики, не требующие выполнения рукописных работ или изложения вслух (при затруднениях с письмом и речью).

При проведении процедуры оценивания результатов обучения инвалидов и лиц с ограниченными возможностями здоровья по дисциплине обеспечивается выполнение следующих дополнительных требований в зависимости от индивидуальных особенностей обучающихся:

- инструкция по порядку проведения процедуры оценивания предоставляется в доступной форме (устно, в письменной форме, на электронном носителе, в печатной форме увеличенным шрифтом и т.п.);
- доступная форма предоставления заданий оценочных средств (в печатной форме, в печатной форме увеличенным шрифтом, в форме электронного документа);
- доступная форма предоставления ответов на задания (письменно на бумаге, набор ответов на компьютере, устно, др.).

При необходимости для обучающихся с ограниченными возможностями здоровья и инвалидов процедура оценивания результатов обучения по дисциплине может проводиться в несколько этапов.

В освоении дисциплины инвалидами и лицами с ограниченными возможностями здоровья большое значение имеет индивидуальная работа. Под индивидуальной работой подразумевается две формы взаимодействия с преподавателем: индивидуальная учебная работа (консультации), т.е. дополнительное разъяснение учебного материала и

углубленное изучение материала с теми обучающимися, которые в этом заинтересованы, и индивидуальная воспитательная работа. Индивидуальные консультации по предмету являются важным фактором, способствующим индивидуализации обучения и установлению воспитательного контакта между преподавателем и обучающимся инвалидом или обучающимся с ограниченными возможностями здоровья.

#### **4. УЧЕБНО-МЕТОДИЧЕСКОЕ ОБЕСПЕЧЕНИЕ САМОСТОЯТЕЛЬНОЙ РАБОТЫ ОБУЧАЮЩИХСЯ**

Самостоятельная работа студентов представляет собой обязательный вид деятельности, обеспечивающий успешное освоение образовательной программы высшего образования в соответствии с требованиями ФГОС.

Самостоятельная работа в рамках образовательного процесса решает следующие задачи:

- закрепление и расширение знаний, умений, полученных студентами во время аудиторных и внеаудиторных занятий;
- приобретение дополнительных знаний и навыков по изучаемой дисциплине;
- формирование и развитие знаний и навыков, связанных с научноисследовательской деятельностью;
- развитие навыков самоорганизации;
- формирование самостоятельности мышления, способности к саморазвитию, самосовершенствованию и самореализации;
- выработка навыков эффективной самостоятельной профессиональной теоретической, практической и учебно-исследовательской деятельности.

Основными принципами организации самостоятельной работы являются:

- принцип обратной связи, позволяющий осуществлять контроль и коррекцию действий студента;
- принцип развития интеллектуального потенциала студента (формирование алгоритмического, наглядно-образного, теоретического стилей мышления, умений принимать оптимальные или вариативные решения в сложной ситуации, умений обрабатывать информацию);
- принцип обеспечения целостности и непрерывности обучения (предоставление возможности последовательного выполнения заданий в пределах темы, дисциплины).

Основными видами самостоятельной работы по данной дисциплине являются подготовка к практическому занятию, подготовка к контрольной работе, подготовка к тесту, подготовка к экзамену.

**Подготовка к практическому занятию** требует поиска дополнительной информации по теме, которой будет посвящено занятие, что позволяет глубже разобраться в изучаемых вопросах и сформировать навык самостоятельного информационного поиска и анализа подобранного материала. При подготовке к практическим занятиям студенту рекомендуется придерживаться следующего порядка:

- внимательно изучить основные вопросы темы практического занятия, определить место темы занятия в общем содержании, ее связь с другими темами;

- найти и проработать соответствующие разделы в рекомендованных учебниках, нормативных документах и дополнительной литературе;
- после ознакомления с теоретическим материалом ответить на вопросы для самопроверки;
- продумать свое понимание сложившейся ситуации в изучаемой сфере, пути и способы решения проблемных вопросов;
- продумать развернутые ответы на предложенные вопросы темы, опираясь на лекционные материалы, расширяя и дополняя их данными из учебников, дополнительной литературы.

**Подготовка к контрольной работе.** Контрольная работа проводится после изучения определенной темы (тем) дисциплины и представляет собой совокупность развернутых письменных ответов студентов на вопросы, которые они получают от преподавателя. Самостоятельная подготовка к контрольной работе включает в себя:

- изучение конспектов лекций, раскрывающих материал, знание которого проверяется контрольной работой;
- повторение учебного материала, полученного при подготовке к практическим занятиям и во время их проведения;
- изучение дополнительной литературы, в которой конкретизируется содержание проверяемых знаний.

**Подготовка к тестированию.** Тестирование – это не только форма контроля, но и метод углубления, закрепления знаний обучающихся. Задача тестирования - добиться глубокого изучения отобранного материала, пробудить у обучающегося стремление к изучению дополнительной литературы. Подготовка включает в себя изучение рекомендованной литературы, лекционного материала, конспектирование дополнительных источников. Чтение и запоминание текста индивидуально. Желательно сначала прочитать текст целиком, потом выделить в нем главные мысли, разделить текст на части, составить план текста, выделить логическую связь между этими пунктами и потом еще раз перечитать и пересказать.

**Подготовка к опросу** включает в себя повторение пройденного материала по теме предстоящего опроса. Помимо основного материала студент должен изучить дополнительную рекомендованную литературу и информацию по теме, в том числе с использованием Интернет-ресурсов. Опрос предполагает устный ответ студента на один основной и несколько дополнительных вопросов преподавателя. Ответ студента должен представлять собой развернутое, связанное, логически выстроенное сообщение. При выставлении оценки преподаватель учитывает правильность ответа по содержанию, его последовательность, самостоятельность суждений и выводов, умение связывать теоретические положения с практикой, в том числе и с будущей профессиональной деятельностью.

**Подготовка к зачету с оценкой.** Подготовка к зачету с оценкой осуществляется на протяжении всего периода освоения учебной дисциплины, но непосредственную подготовку в период промежуточной аттестации целесообразно осуществлять в два этапа. На первом из разных источников подбирается весь материал, необходимый для развернутых ответов на все вопросы. При ознакомлении с каким-либо разделом учебника рекомендуется прочитать его целиком, стараясь уловить логику и основную мысль автора. При вторичном чтении лучше акцентировать внимание на основных, ключевых вопросах темы. Можно составить краткий конспект, что позволит изученный материал быстро освежить в памяти перед зачетом. Конспектирующему следует выделять понятия, категории, законы, принципы, идеи выводы, факты и т. д. Затем выявляются связи и

отношения между этими компонентами текста. Технологические приемы конспектирования: выписки цитат; пересказ своими словами; выделение идей и теорий; критические замечания; уточнения; собственные разъяснения; сравнение позиций; реконструкция текста в виде создания таблиц, рисунков, схем; описание связей и отношений; введение дополнительной информации и др. Хороший конспект отличается краткостью - не более 1/8 первичного текста, целевой направленностью, научной корректностью, ясностью, четкостью, понятностью. Важно отметить сложные и непонятные места, чтобы на консультации задать вопрос преподавателю. На втором этапе по памяти восстанавливается содержание того, что записано в ответах на каждый вопрос.

Контроль самостоятельной работы студента осуществляется посредством текущего и промежуточного контроля. Текущий контроль осуществляется на практических занятиях в ходе проверки отдельных видов самостоятельной работы, выполненной студентами. Промежуточный контроль самостоятельной работы осуществляется в ходе промежуточной аттестации обучающихся.

## **5. ОБРАЗОВАТЕЛЬНЫЕ ТЕХНОЛОГИИ**

Интерактивные образовательные технологии, используемые в аудиторных занятиях и самостоятельной работе обучающихся – не предусмотрены.

## **6. ОЦЕНОЧНЫЕ СРЕДСТВА ДЛЯ ТЕКУЩЕГО КОНТРОЛЯ УСПЕВАЕМОСТИ И ПРОМЕЖУТОЧНОЙ АТТЕСТАЦИИ**

### **6.1. Организация входного, текущего и промежуточного контроля обучения**

Входное тестирование – не предусмотрено

Текущий контроль – устный опрос, контрольная работа, тестирование

Промежуточная аттестация – зачёт

### **6.2. Тематика рефератов, проектов, творческих заданий, эссе и т.п. Не предусмотрено**

### **6.3. Курсовая работа Не предусмотрено**

### **6.4. Вопросы к зачету**

1. Пятиуровневая модель (Capability Maturity Model - CMM).
2. Назначение модели CMM. Уровни зрелости модели.
3. Распределение ключевых областей процесса по уровням зрелости. Оценивание уровня зрелости организации.
4. Стандартный процесс разработки программных изделий/ 5. Стандартный процесс разработки программного обеспечения (ПО).
6. Структура стандартного процесса.
7. Распределение ответственности в коллективе разработчиков ПО. 8. Группа процесса. Паспорт стандартного процесса

9. Жизненный цикл программного изделия.
10. Модели жизненного цикла ПО: водопадная модель, модель быстрой разработки приложений, V-образная модель, пошаговая модель, спиральная модель Бозма, прототипная модель.
11. Описание фаз жизненного цикла ПО: анализ, проектирование, кодирование и отладка, системное тестирование, внедрение и сопровождение.
12. Планирование разработки ПО
13. Требования модели СММ и их реализация.
14. Многоуровневая структура проектного плана.
15. Планирование в ритме выполнения проекта.
16. Анализ рисков при планировании.
17. Техника планирования. Оценка общей трудоемкости проекта.
18. Разделение работ при планировании. Виды планов.
19. Сетевой график. Двухнедельное планирование. 20. Автоматизация процесса планирования
21. Обеспечение качества ПО.
22. Требования модели СММ и их реализация.
23. Структура качества ПО. Анализ качества ПО.
24. Метрическая программа процесса и ее реализация.
25. Метрики. Классификация метрик. Первичные метрики. Оперативные метрики. Метрики завершения.
26. Сбор и анализ метрик при выполнении проектов ПО.
27. Концепция качества ПО 6 сигм.
28. Текущий и ретроспективный метрические отчеты
29. Цели и преимущества сертификации.
30. Системы сертификации и области их применения.
31. Схемы сертификации и порядок проведения сертификации.
32. Сертификация сложных технических и программных систем.
33. Сертификация информационного и программного обеспечения.
34. Международные и российские организации по сертификации.
35. Место испытательной лаборатории в процессе сертификации.
36. Сертификация услуг.
37. Система аккредитации.
38. Отслеживание хода выполнения проектов ПО.
39. Требования модели СММ и их реализация.
40. Техника отслеживания хода выполнения программных проектов.
41. Диаграммы Ганта. Принципы управления.
42. Контроль заданий. Операционные обзоры.
43. Инспекции Фейгана.
44. Отличие инспекций Фейгана от обзоров и товарищеских встреч.
45. Роли участников инспекций Фейгана

#### **6.5. Вопросы к экзамену**

**Не предусмотрено**

## 7. УЧЕБНО-МЕТОДИЧЕСКОЕ И ИНФОРМАЦИОННОЕ ОБЕСПЕЧЕНИЯ УЧЕБНОЙ ДИСЦИПЛИНЫ (МОДУЛЯ)

### 7.1. Основная литература

1. Метрология, стандартизация и сертификация : учебник / А.А. Иванов, А.И. Ковчик, А.С. Столяров ; под общ.ред. В.В. Ефремова. — Москва : ИНФРА-М, 2019. — 523 с. — (Военное образование). - Текст : электронный. - URL: <https://znanium.com/catalog/product/1015886>
2. Лифиц, И. М. Стандартизация, метрология и подтверждение соответствия : учебник и практикум для прикладного бакалавриата / И. М. Лифиц. — 13-е изд., перераб. и доп. — Москва : Издательство Юрайт, 2019. — 362 с. — (Бакалавр.Прикладной курс). — ISBN 978-5-534-08669-0. — Текст : электронный // ЭБС Юрайт [сайт]. — URL: <https://urait.ru/bcode/426015>
3. Сергеев, А. Г. Метрология, стандартизация и сертификация в 2 ч. Часть 2. Стандартизация и сертификация : учебник и практикум для академического бакалавриата / А. Г. Сергеев, В. В. Терегеря. — 3-е изд., перераб. и доп. — Москва : Издательство Юрайт, 2019. — 325 с. — (Бакалавр.Академический курс). — ISBN 978-5-534-03645-9. — Текст : электронный // ЭБС Юрайт [сайт]. — URL: <https://urait.ru/bcode/434575>

### 7.2. Дополнительная литература

1. Казарин, О. В. Надежность и безопасность программного обеспечения : учебное пособие для вузов / О. В. Казарин, И. Б. Шубинский. — Москва : Издательство Юрайт, 2021. — 342 с. — (Высшее образование). — ISBN 978-5-534-05142-1. — Текст : электронный // Образовательная платформа Юрайт [сайт]. — URL: <https://urait.ru/bcode/473348>
2. Райкова, Е. Ю. Стандартизация, подтверждение соответствия, метрология : учебник и практикум для вузов / Е. Ю. Райкова. — 2-е изд. — Москва : Издательство Юрайт, 2021. — 382 с. — (Высшее образование). — ISBN 978-5-534-14247-1. — Текст : электронный // Образовательная платформа Юрайт [сайт]. — URL: <https://urait.ru/bcode/477601>

### 7.3. Программное обеспечение

МГГЭУ имеет необходимый комплект лицензионного программного обеспечения:

1. 1С Предприятие 8 (учебная версия);
2. CiscoPacketTracer;
3. Notepad++;
4. Scilab 5.5.2;
5. Scribus 1.4.7;
6. Visual Studio 2017;
7. Bloodshell Dev C++;
8. Erwin;
9. Oracle VM VirtualBox;
10. Python 3.7;
11. Adobe Design Standart CS5.5;
12. CorelDraw Graphics Suite X5;

13. Scilab 6.0.2;
14. Visual Prolog 8 PE;
15. AnyLogic 7;
16. Turbo Pascal 7;
17. Vmware;
18. PSPP;
19. Инфо-Бухгалтер 10.2.

#### **7.4. Электронные ресурсы**

1. Открытый ПП SiLab.
2. Национальный открытый Университет «ИНТУИТ» [www.intuit.ru](http://www.intuit.ru)
3. Энциклопедия Кругосвет. [www.krugosvet.ru](http://www.krugosvet.ru)
4. Электронная библиотека «Знаниум»: <https://znanium.com/>
5. Электронная библиотека «Юрайт»: <https://urait.ru/>
6. Научная электронная библиотека «Elibrary.ru»: <https://www.elibrary.ru/defaultx.asp>
7. Методические указания и материалы по видам занятий

**8. МАТЕРИАЛЬНО-ТЕХНИЧЕСКОЕ ОБЕСПЕЧЕНИЕ УЧЕБНОЙ ДИСЦИПЛИНЫ (МОДУЛЯ)**

№	Наименование оборудованных учебных кабинетов, лабораторий	Перечень оборудования и технических средств обучения
1	Аудитория №402	<p>11 компьютеров</p> <p>Системный блок 1: Процессор Intel(R) Core(TM) i5-4570 CPU @ 3.20GHz 8192 ОЗУ HDD Объем: 500 ГБ Монитор Benq G922HDA- 22 дюйма</p> <p>Системный блок 2: Процессор Intel(R) Core(TM) i5-4170 CPU @ 3.70GHz 4096 МБ ОЗУ; HDD Объем: 500 ГБ Монитор DELL 178FP</p> <p>Системный блок 3: Процессор Intel(R) Core(TM) i3-6100 CPU @ 3.70GHz 4096 МБ ОЗУ; SSD Объем: 120 ГБ Монитор Samsung 940NW Акустическая система 2.0</p> <p>Интерактивная доска Smart Board Проектор Epson EH-TW535W</p>
2	Аудитория №403	<p>Системный блок: Процессор Intel® Pentium®Dual-Core E2180 2048 ОЗУ; 320 HDD Монитор АОС 2470W</p> <p>Проектор Epson EH-TW5300 с акустической системой</p>
3	Аудитория №405	<p>Системный блок: Процессор Intel® Pentium®Dual-Core E2180 2048 ОЗУ; 320 HDD Монитор АОС 2470W</p> <p>Проектор Epson EH-TW5300 с акустической системой</p>
4	Аудитория №302	<p>11 компьютеров</p> <p>Системный блок: Процессор Intel(R) Core(TM) i3-2100 CPU @ 3.10GHz 4096 МБ ОЗУ; HDD Объем: 320 ГБ Монитор Acer P206HL - 20 дюймов</p> <p>Акустическая система Sven</p> <p>Интерактивная доска Smart Board Проектор Epson EH-TW535W</p>
5	Аудитория №303	<p>Системный блок: Процессор Intel® Pentium®Dual-Core E5200 2048 ОЗУ; 320 HDD</p> <p>Монитор Samsung SyncMaster 940NW</p> <p>Акустическая система Sven Проектор Nec M260W</p>



6	Аудитория №305	<p>Системный блок:  Процессор Intel® Core™2 Duo E8500  2048 ОЗУ; 250 HDD  Монитор Samsung SyncMaster 940NW Акустическая система Sven</p>
		Проектор Nec M260W
7	Аудитория №306	<p>12 компьютеров  Системный блок:  Процессор Intel(R) Core(TM) i5-2400 CPU @ 3.10GHz  8192 ОЗУ; HDD Объем: 500 ГБ  Монитор DELL EX231W - 24 дюйма  Интерактивная доска Elite Panaboard UB-T880W с акустической системой  Проектор Epson EB-440W</p>
8	Аудитория №308	<p>Системный блок:  Процессор Intel(R) Core(TM) i5-2400 CPU @ 3.10GHz;  8192 ОЗУ  HDD Объем: 500 ГБ  Монитор DELL EX231W - 24 дюйма  Интерактивная доска Elite Panaboard UB-T880W с акустической системой  Проектор Epson EB-440W</p>
9	Аудитория №2-120	<p>Системный блок:  Процессор Intel® Core™2 Duo E8500  2048 ОЗУ\$ 250 HDD  Монитор Samsung SyncMaster 940NW  Акустическая система Sven Проектор Nec M260W</p>
10	Аудитория №109	<p>11 компьютеров Системный блок:  Процессор Intel(R) Core(TM) i5-6400 CPU @ 2.70GHz  4096 МБ ОЗУ  SSD Объем: 120 ГБ  Монитор Philips PHL 243V5 - 24 дюйма  Акустическая система Sven  Интерактивная доска Smart Board Проектор Epson EH-TW535W</p>
11	Аудитории № 309, 310, 311, 410, 411	<p>Проектор переносной Epson EB-5350 (1080p)– 1 шт.  Экран переносной Digis 180x180 – 1 шт.  Ноутбук HP ProBook 640 G3 (Intel Core i5 7200U, 4gb RAM, 250 SSD) – 1 шт.</p>

