

ФЕДЕРАЛЬНОЕ ГОСУДАРСТВЕННОЕ БЮДЖЕТНОЕ ОБРАЗОВАТЕЛЬНОЕ  
УЧРЕЖДЕНИЕ  
ИНКЛЮЗИВНОГО ВЫСШЕГО ОБРАЗОВАНИЯ  
«МОСКОВСКИЙ ГОСУДАРСТВЕННЫЙ ГУМАНИТАРНО ЭКОНОМИЧЕСКИЙ  
УНИВЕРСИТЕТ»

---

КАФЕДРА ЦИФРОВЫХ ТЕХНОЛОГИЙ

УТВЕРЖДАЮ

Проректор по учебно-методической работе



Е.С. Сахарчук

«27» 04 2022 г.

**РАБОЧАЯ ПРОГРАММА ДИСЦИПЛИНЫ (МОДУЛЯ)**

Архитектура компьютеров

образовательная программа направления подготовки 01.03.02 "Прикладная математика и информатика"  
шифр, наименование

**Направленность (профиль)**

Вычислительная математика и информационные технологии

Квалификация (степень) выпускника: бакалавр

Форма обучения очная

Курс 1 семестр 2


Москва 2022

Рабочая программа составлена на основании федерального государственного образовательного стандарта высшего образования по направлению подготовки 01.03.02 «Прикладная математика и информатика (уровень бакалавриата)», утвержденного приказом Министерства образования и науки Российской Федерации № 9 от 10 января 2018 г. Зарегистрировано в Минюсте России 06 февраля 2018 г. №49937.

Разработчики рабочей программы:

МГГЭУ, доцент кафедры цифровых технологий

место работы, занимаемая должность


 Перепелкина Ю.В. 14.03 20 22 г.  
подпись Ф.И.О. Дата

Рабочая программа утверждена на заседании кафедры цифровых технологий  
(протокол № 4 от «21» 03 2022 г.)


на заседании Учебно-методического совета МГГЭУ  
(протокол № 1 от «27» 04 2022 г.)

СОГЛАСОВАНО:


Начальник учебно-методического управления

 И.Г. Дмитриева  
«27» 04 2022 г.


Начальник методического отдела

 Д.Е. Гапеенок  
«27» 04 2022 г.

Заведующий библиотекой

 В.А. Ахтырская  
«27» 04 2022 г.

Декан факультета ПМий

 Е.В.Петрунина  
«27» 04 2022 г.

## Содержание

- 1. ОРГАНИЗАЦИОННО-МЕТОДИЧЕСКИЙ РАЗДЕЛ**
- 2. СТРУКТУРА И СОДЕРЖАНИЕ ДИСЦИПЛИНЫ (МОДУЛЯ)**
- 3. ОСОБЕННОСТИ ОБУЧЕНИЯ ИНВАЛИДОВ И ЛИЦ С ОВЗ**
- 4. УЧЕБНО-МЕТОДИЧЕСКОЕ ОБЕСПЕЧЕНИЕ САМОСТОЯТЕЛЬНОЙ РАБОТЫ ОБУЧАЮЩИХСЯ**
- 5. ОБРАЗОВАТЕЛЬНЫЕ ТЕХНОЛОГИИ**
- 6. ОЦЕНОЧНЫЕ СРЕДСТВА ДЛЯ ТЕКУЩЕГО КОНТРОЛЯ УСПЕВАЕМОСТИ И ПРОМЕЖУТОЧНОЙ АТТЕСТАЦИИ**
- 7. УЧЕБНО-МЕТОДИЧЕСКОЕ И ИНФОРМАЦИОННОЕ ОБЕСПЕЧЕНИЕ УЧЕБНОЙ ДИСЦИПЛИНЫ (МОДУЛЯ)**
- 8. МАТЕРИАЛЬНО-ТЕХНИЧЕСКОЕ ОБЕСПЕЧЕНИЕ УЧЕБНОЙ ДИСЦИПЛИНЫ (МОДУЛЯ)**

## 1. ОРГАНИЗАЦИОННО-МЕТОДИЧЕСКИЙ РАЗДЕЛ

### 1.1. Цели и задачи освоения учебной дисциплины (модуля)

**Цель** формирование базовых знаний в области разработки алгоритмов решения экономических и расчетных задач, о стратегии отладки и тестирования программ; знакомство с основными принципами организации хранения данных, алгоритмами сортировки и поиска; приобретение навыков использования базового набора фрагментов и алгоритмов в процессе разработки программ, навыков анализа и “чтения” программ; изучение основ технологии программирования и методов решения вычислительных задач и задач обработки символьных данных.

#### **Задачи:**

- реализация требований, установленных в квалификационной характеристике, при подготовке бакалавров в области разработки программного обеспечения.

### 1.2. Место дисциплины (модуля) в структуре образовательной программы направления подготовки 01.03.02 "Прикладная математика и информатика"

Учебная дисциплина «Архитектура компьютеров» относится к части, формируемой участниками образовательных отношений блока «Дисциплин (модулей)» Б1. Изучение учебной дисциплины базируется на знаниях, умениях и навыках, полученных обучающимися при изучении предшествующих курсов: «Математика», «Информатика», «Алгебра и геометрия». Изучение учебной дисциплины необходимо для освоения дисциплин учебного плана «Методы и средства моделирования цифровых систем», «Информационные технологии в инженерной деятельности» и для защиты ВКР.

### 1.3. Требования к результатам освоения учебной дисциплины (модуля)

Процесс освоения учебной дисциплины направлен на формирование у обучающихся следующих компетенций:

Код компетенции	Содержание компетенции	Индикаторы достижения компетенции
ПК-7	способностью к разработке и применению алгоритмических и программных решений в области системного и	ПК-7.1. Знает основные понятия; виды устройств; представление различных структур данных; основные алгоритмы ПК-7.2. Умеет использовать графические примитивы в языках программирования; самостоятельно разрабатывать программы для решения задач обработки информации; решать прикладные задачи с.

	прикладного программного обеспечения	ПК-7.3. Владеет теоретическими основами ; знаниями об областях применения; о системах программирования; об основах человеко-машинного взаимодействия; об основных методах программирования
--	--------------------------------------	--------------------------------------------------------------------------------------------------------------------------------------------------------------------------------------------

## 2. СТРУКТУРА И СОДЕРЖАНИЕ УЧЕБНОЙ ДИСЦИПЛИНЫ (МОДУЛЯ)

### 2.1. Объем учебной дисциплины (модуля).

Объем дисциплины «Алгоритмизация и программирование» составляет 3 зачетных

Вид учебной работы	Всего, часов	Очная форма
		Курс, часов
	Очная форма	1 курс
<b>Аудиторная работа обучающихся с преподавателем (по видам учебных занятий), всего в том числе:</b>	<b>108</b>	<b>108</b>
<b>Лекции</b>	<b>10</b>	<b>10</b>
В том числе, практическая подготовка (ЛПП)		
<b>Практические занятия</b>	<b>24</b>	<b>24</b>
В том числе, практическая подготовка (ПЗПП)		
<b>Лабораторные занятия</b>		
В том числе, практическая подготовка (ЛРПП)		
<b>Самостоятельная работа обучающихся</b>	<b>74</b>	<b>74</b>
В том числе, практическая подготовка (СРПП)		
<b>Промежуточная аттестация (подготовка и сдача), всего:</b>		
Контрольная работа		
Курсовая работа		
Зачет	<b>1</b>	<b>1</b>
Экзамен	<b>2</b>	<b>2</b>
Итого: Общая трудоемкость учебной дисциплины (в часах, зачетных единицах)	108 часов (3 з.е.)	108 часов (3 з.е.)

единицы/108 часов:

## 2.2. Содержание разделов учебной дисциплины (модуля)

№ п/п	Наименование раздела (темы)	Содержание раздела (тематика занятий)	Формируемые компетенции (индекс)
1	Введение в архитектуру вычислительных систем.	Понятие цифрового компьютера. Многоуровневая компьютерная организация. Трансляция и интерпретация. Виртуальные машины. Развитие компьютерной архитектуры. Поколения компьютеров.	ПК-7
2	Принципы работы центрального процессора	Технологические и экономические аспекты, влияющие на развитие компьютерной техники. Закон Мура. Принципы фон Неймана. Аппаратное и программное обеспечение. Архитектуры RISC и CISC. Строение центрального процессора. Алгоритм работы процессора. Тракт данных. Язык ассемблера архитектуры x86	ПК-7
3	Работа памяти.	Организация памяти. Способы адресации. Процессоры со стековой архитектурой. Операции с плавающей точкой. Обработка прерываний.	ПК-7
4	Параллелизм	Параллелизм на уровне команд. Конвейер. Сдвоенный конвейер. Суперскалярная архитектура. Параллелизм на уровне процессоров. Матричные компьютеры (матричный процессор, векторный процессор). Мультипроцессоры. Мультикомпьютеры.	ПК-7

## 2.3. Разделы дисциплины и виды занятий

Очная форма обучения

№ п/п	Наименование раздела (темы)	Аудиторная	Внеауд.	Объем в часах
-------	-----------------------------	------------	---------	---------------

		работа		работа	Всего
		Л	ПЗ/ЛР	СР	
		в том числе, ЛПП	в том числе, ПЗПП/ЛРПП	в том числе, СРПП	
<b>2 семестр</b>					
1	Введение в архитектуру вычислительных систем.	4	4	8	16
2	Принципы работы центрального процессора	4	5	10	19
3	Работа памяти.	4	5	9	18
4	Параллелизм	2	6	9	17
	<b>Зачет</b>	<b>2</b>			
	<i>В том числе ПП:</i>				
	<i>Итого:</i>	14	22	36	72
	<i>В том числе ПП:</i>				

#### 2.4. План самостоятельной работы обучающегося по дисциплине (модулю)

##### Очная форма обучения

№	Название разделов и тем	Виды самостоятельной работы	Трудоемкость	Формируемые компетенции	Формы контроля
1	Введение в архитектуру вычислительных систем.	Работа с источниками	8	ПК-7	Устный опрос
2	Принципы работы центрального процессора	Работа с источниками	10	ПК-7	Устный опрос, практическое задание
3	Работа памяти.	Работа с источниками	9	ПК-7	Устный опрос, практическое задание
4	Параллелизм	Работа с источниками	9	ПК-7	Устный опрос, практическое задание



					ое задание
--	--	--	--	--	------------

### **3. ОСОБЕННОСТИ ОБУЧЕНИЯ ИНВАЛИДОВ И ЛИЦ С ОВЗ**

Обучение лиц с ограниченными возможностями здоровья осуществляется с учетом индивидуальных психофизических особенностей, а для инвалидов также в соответствии с индивидуальной программой реабилитации инвалида.

Для получения обучающимися, имеющими ограниченные физические возможности, качественного образования должны выполняться следующие важные условия: обучающийся должен иметь возможность беспрепятственно посещать образовательное учреждение и использовать в своём обучении дистанционные образовательные технологии.

Для обучения и контроля обучающихся с нарушениями координации движений предусмотрено проведение тестирования с использованием компьютера.

Во время аудиторных занятий обязательно использование средств обеспечения наглядности учебного материала с помощью мультимедийного проектора. Скорость изложения материала должна учитывать ограниченные физические возможности студентов.

### **4. УЧЕБНО-МЕТОДИЧЕСКОЕ ОБЕСПЕЧЕНИЕ САМОСТОЯТЕЛЬНОЙ РАБОТЫ ОБУЧАЮЩИХСЯ**

**Учебно-методическое обеспечение дисциплины для организации самостоятельной работы студентов** (содержит перечень основной литературы, дополнительной литературы, программного обеспечения и Интернет-ресурсы).

В распоряжении преподавателей и обучающихся имеется основное необходимое материально-техническое оборудование, Интернет-ресурсы, доступ к полнотекстовым электронным базам, книжный фонд библиотеки Московского государственного гуманитарно-экономического университета.

### **5. ОБРАЗОВАТЕЛЬНЫЕ ТЕХНОЛОГИИ**

Интерактивные образовательные технологии, используемые в аудиторных занятиях самостоятельной работе обучающихся не предусмотрены.

### **6. ОЦЕНОЧНЫЕ СРЕДСТВА ДЛЯ ТЕКУЩЕГО КОНТРОЛЯ УСПЕВАЕМОСТИ И ПРОМЕЖУТОЧНОЙ АТТЕСТАЦИИ**

#### **6.1. Организация входного, текущего и промежуточного контроля обучения**

Текущий контроль – письменный опрос, практические занятия, тестирование  
Промежуточная аттестация – зачет

#### **6.2. Тематика рефератов, проектов, творческих заданий, эссе и т.п.**

#### **6.3. Курсовая работа**

Не предусмотрено.

## **6.4. Примеры теста**

### **1. Что такое архитектура ПК?**

техническое описание деталей устройств компьютера

описание устройств для ввода-вывода информации

технические средства для преобразования информации

описание устройства и принципов работы компьютера, достаточное для понимания пользователя

### **2. Какое устройство в компьютере служит для обработки информации?**

манипулятор \ "мышь

процессор

оперативная память

клавиатура

### **3. Скорость работы компьютера зависит от:**

тактовой частоты обработки информации в процессоре

объема обрабатываемой информации

объема внешнего запоминающего устройства

наличия или отсутствия подключенного принтера

### **4. Основные составные компьютера**

винчестер, монитор, мышь, модем

устройство управления, арифметически–логическое устройство, устройство памяти, устройства ввода–вывода информации

монитор, системный блок, клавиатура

сканер, принтер, драйвера

### **5. К устройствам ввода-вывода относятся:**

контроллеры, драйвера, порты, модемы

жесткие диски, гибкие диски, оперативная память

клавиатура, принтер, сканер, монитор, манипуляторы, акустическая система  
процессор, материнская плата, системный блок

**6. Устройство управления**

управляет работой процессора

управляет работой компьютера по заданной программе

управляет работой монитора

управляет работой устройств ввода-вывода информации

**7. Какое устройство не относится к устройствам ввода**

принтер

клавиатура

микрофон

сканер

**8. Оперативная память служит:**

для временного хранения информации

для обработки информации

для запуска программ

для записи на диск CD, DVD

**9. Что такое микропроцессор?**

Интегральная микросхема, которая выполняет поступающие на ее вход команды (например, вычисление) и управляет работой машины

устройство для хранения той информации, которая часто используется в работе

устройство для вывода текстовой или графической информации

устройство для ввода алфавитно-цифровых данных

**10. Компьютер — это:**

универсальное устройство для записи и чтения информации

универсальное, электронное устройство для хранения, обработки и передачи информации

электронное устройство для обработки информации

универсальное устройство для передачи и приема информации

**11. Какую функцию выполняют периферийные устройства?**

Хранение информации

обработку информации

ввод-вывод информации

управление работой компьютера

**12. Единица измерения емкости памяти:**

такт

килобайт

вольт

мегавольт

**13. Процессор обрабатывает информацию:**

в десятичной системе счисления

в двоичном коде

на языке Бейсик

в текстовом виде

**14. Постоянное запоминающее устройство служит для:**

сохранения программ начальной загрузки компьютера и тестирования его узлов;

хранения программы пользователя во время работы;

записи особо ценных прикладных программ;

хранения постоянно используемых программ;

постоянного хранения особо ценных документов.

**15. Адресуемость оперативной памяти означает:**

дискретность структурных единиц памяти;

энергозависимость оперативной памяти;

возможность произвольного доступа к каждой единице памяти;

наличие номера у каждой ячейки оперативной памяти;

энергонезависимость оперативной памяти.

## 6.5. Вопросы к зачету

1. Что такое интерпретатор?
2. Что такое транслятор?
3. Что такое виртуальная машина?
4. Чем отличается интерпретация от трансляции?
5. Докажите логическую эквивалентность программного и аппаратного обеспечения.
6. Перечислите принципы фон Неймана.
7. Воспроизведите логические рассуждения, приведшие Мура к формулировке его закона.
8. Зачем нужен шаг 2 в списке шагов, которые совершает процессор при выполнении команды? Что произойдет, если этот шаг пропустить?
9. На компьютере А выполнение каждой команды занимает 10 нс, а на компьютере Б — 5 нс. Можно ли с уверенностью сказать, что компьютер Б работает быстрее компьютера А?
10. В некотором вычислении каждый последующий шаг зависит от предыдущего. Что в данном случае уместнее использовать — матричный процессор или конвейер?
11. Перечислите и опишите известные вам примеры параллелизма на уровне команд.
12. Перечислите и опишите известные вам примеры параллелизма на уровне процессоров.
13. Изобразите схему тракта данных обычной фон-неймановской машины.
14. Перечислите и опишите поколения компьютеров.
15. Многоуровневая компьютерная организация. Языки, уровни, виртуальные машины.
16. Многоуровневая компьютерная организация. Современные многоуровневые машины. Понятие архитектуры.
17. Развитие многоуровневых машин. Аппаратное и программное обеспечение. Изобретение микропрограммирования.
18. Поколения компьютеров.
19. Принципы фон Неймана.
20. Технологические и экономические аспекты развития компьютеров.
21. Структура центрального процессора.
22. Тракт данных обычной фон-неймановской машины.
23. Выполнение команд центральным процессором.
24. Архитектуры RISC и CISC.
25. Параллелизм на уровне команд. Конвейеры.
26. Параллелизм на уровне команд. Сдвоенные конвейеры и суперскалярные процессоры.
27. Параллелизм на уровне процессоров. Матричные компьютеры.
28. Параллелизм на уровне процессоров. Мультипроцессоры и мультикомпьютеры.

## 7. УЧЕБНО-МЕТОДИЧЕСКОЕ И ИНФОРМАЦИОННОЕ ОБЕСПЕЧЕНИЯ УЧЕБНОЙ ДИСЦИПЛИНЫ (МОДУЛЯ)

### 7.1. Основная литература

1. Федотова, Е. Л. Информатика. Курс лекций : учеб. пособие / Е. Л. Федотова, А. А. Федотов. — Москва : ФОРУМ, ИНФРА-М, 2018. — 480 с. - (Высшее образование). - ISBN 978-5-8199-0448-0. - Текст : электронный. - URL: <https://znanium.com/catalog/product/914260> (дата обращения: 29.04.2020). – Режим доступа: по подписке.
2. Толстобров, А. П. Архитектура ЭВМ : учебное пособие для вузов / А. П. Толстобров. — 2-е изд., испр. и доп. — Москва : Издательство Юрайт, 2021. — 154 с. — (Высшее образование). — ISBN 978-5-534-12377-7. — Текст : электронный // ЭБС Юрайт [сайт]. — URL: <https://urait.ru/bcode/476512> (дата обращения: 29.04.2020).

### 7.2. Дополнительная литература

1. Новожилов, О. П. Архитектура ЭВМ и систем в 2 ч. Часть 1 : учебное пособие для вузов / О. П. Новожилов. — Москва : Издательство Юрайт, 2020. — 276 с. — (Высшее образование). — ISBN 978-5-534-07717-9. — Текст : электронный // ЭБС Юрайт [сайт]. — URL: <https://urait.ru/bcode/474545> (дата обращения: 29.04.2021).
2. Новожилов, О. П. Архитектура ЭВМ и систем в 2 ч. Часть 2 : учебное пособие для вузов / О. П. Новожилов. — Москва : Издательство Юрайт, 2020. — 246 с. — (Высшее образование). — ISBN 978-5-534-07718-6. — Текст : электронный // ЭБС Юрайт [сайт]. — URL: <https://urait.ru/bcode/474546> (дата обращения: 29.04.2020).
3. Назаров, С. В. Архитектура и проектирование программных систем : монография / С.В. Назаров. — 2-е изд., перераб. и доп. — Москва : ИНФРА-М, 2020. — 374 с. — (Научная мысль). — DOI 10.12737/18292. - ISBN 978-5-16-011753-9. - Текст : электронный. - URL: <https://znanium.com/catalog/product/1093643> (дата обращения: 29.04.2021). – Режим доступа: по подписке.

### 7.2. Программное обеспечение

1. Сетевой компьютерный класс, оснащенный современной техникой
2. Офисный программный пакет (например, Microsoft Office 2007 или более поздних версий).
3. Web-браузер Edge, Mozilla Firefox или Google Chrome
4. ПО для вывода на экран для проектора
5. Редактор Paint от MS Windows 7-10.

### Электронные ресурсы

1. Электронная библиотека «Знаниум»: <https://znanium.com/>
2. Электронная библиотека «Юрайт»: <https://urait.ru/>
3. Научная электронная библиотека «Elibrary.ru»: <https://www.elibrary.ru/defaultx.asp>

7.3. Методические указания и материалы по видам занятий

**8. МАТЕРИАЛЬНО-ТЕХНИЧЕСКОЕ ОБЕСПЕЧЕНИЕ УЧЕБНОЙ ДИСЦИПЛИНЫ (МОДУЛЯ)**

№п/п	Наименование оборудованных учебных кабинетов, лабораторий	Перечень оборудования и технических средств обучения
1.	Лекционная аудитория	Персональный компьютер, мультимедийный проектор
2.	Компьютерный класс	Персональные компьютеры (IBM PC-совместимые) под управлением ОС Microsoft Windows, компьютерная сеть, доступ в сеть Интернет

