

**ФЕДЕРАЛЬНОЕ ГОСУДАРСТВЕННОЕ БЮДЖЕТНОЕ
ОБРАЗОВАТЕЛЬНОЕ УЧРЕЖДЕНИЕ ИНКЛЮЗИВНОГО ВЫСШЕГО
ОБРАЗОВАНИЯ**

**«МОСКОВСКИЙ ГОСУДАРСТВЕННЫЙ ГУМАНИТАРНО - ЭКОНОМИЧЕСКИЙ
УНИВЕРСИТЕТ»**

Факультет Прикладной математики и информатики
Кафедра Прикладной математики и информатики по областям

УТВЕРЖДАЮ

И.о. проректора по учебно-
методической работе
Хакимов Р.М.



«30»августа 2021г.

**РАБОЧАЯ ПРОГРАММА ДИСЦИПЛИНЫ (МОДУЛЯ)
ИНФОРМАЦИОННО-КОММУНИКАТИВНЫЕ ТЕХНОЛОГИИ**

образовательная программа специальности
44.03.01 Педагогическое образование
шифр, наименование

Специализация

Лингвистическое обеспечение межгосударственных отношений

Квалификация (степень) выпускника: специалист


Форма обучения очная

Курс 1 семестр 1

Рабочая программа составлена на основании федерального государственного образовательного стандарта высшего образования направления (специальности) 45.05.01 Перевод и переводоведение, утвержденного приказом Министерства науки и высшего образования Российской Федерации № 989 от 12 августа 2020 года. Зарегистрировано в Минюсте РФ 27 августа 2020 года № 59501.


Составители рабочей программы: МГГЭУ, доцент кафедры информационных технологий и прикладной математики

место работы, занимаемая должность



подпись Белоглазов А.А. «30» августа 2021 г.
Ф.И.О. Дата

Рецензент: МГГЭУ, профессор кафедры информационных технологий и прикладной математики

место работы, занимаемая должность


подпись Истомина Т.В. «30» августа 2021 г.
Ф.И.О. Дата

Рабочая программа утверждена на заседании кафедры Информационных технологий и прикладной математики (протокол № 2 от «30» августа 2021 г.)

Зав. кафедрой ИТиПМ 
подпись Митрофанов Е.П. «30» августа 2021 г.
Ф.И.О. Дата

СОГЛАСОВАНО

Начальник
учебного отдела
«30» августа 2021 г.

Дата


подпись

И.Г. Дмитриева

Ф.И.О.

СОГЛАСОВАНО

Декан факультета ПМий
«30» августа 2021 г.

Дата


подпись

Е.В. Петрунина

Ф.И.О.

СОГЛАСОВАНО

Заведующая библиотекой
«30» августа 2021 г.

Дата


подпись

В.А. Ахтырская

Ф.И.О.

- 1. ОРГАНИЗАЦИОННО-МЕТОДИЧЕСКИЙ РАЗДЕЛ**
- 2. СТРУКТУРА И СОДЕРЖАНИЕ ДИСЦИПЛИНЫ**
- 3. ОСОБЕННОСТИ ОБУЧЕНИЯ ЛИЦ С ОВЗ (ПОДА)**
- 4. УЧЕБНО-МЕТОДИЧЕСКОЕ ОБЕСПЕЧЕНИЕ САМОСТОЯТЕЛЬНОЙ РАБОТЫ ОБУЧАЮЩИХСЯ**
- 5. УЧЕБНО-МЕТОДИЧЕСКОЕ И ИНФОРМАЦИОННОЕ ОБЕСПЕЧЕНИЯ УЧЕБНОЙ ДИСЦИПЛИНЫ (МОДУЛЯ)**
- 6. МАТЕРИАЛЬНО-ТЕХНИЧЕСКОЕ ОБЕСПЕЧЕНИЕ УЧЕБНОЙ ДИСЦИПЛИНЫ (МОДУЛЯ)**
- 7. ОЦЕНКА КОМПЕТЕНЦИЙ ПО ИЗУЧАЕМОЙ ДИСЦИПЛИНЕ**
- 8. ОБРАЗОВАТЕЛЬНЫЕ ТЕХНОЛОГИИ**
- 9. ОЦЕНОЧНЫЕ СРЕДСТВА ДЛЯ ТЕКУЩЕГО КОНТРОЛЯ УСПЕВАЕМОСТИ И ПРОМЕЖУТОЧНОЙ АТТЕСТАЦИИ**

1. ОРГАНИЗАЦИОННО-МЕТОДИЧЕСКИЙ РАЗДЕЛ

1.1. Цель и задачи изучения учебной дисциплины (модуля)

Целями дисциплины «Информационно-коммуникативные технологии» являются формирование у студентов компетенций в области использования современных информационных и коммуникационных технологий для осуществления профессиональной лингвистической, переводческой деятельности.

Задачи:

- владеть умениями поиска и отбора информации в сети Интернет,
- уметь производить обобщение, классификацию, анализ и синтез полученной информации;
- уметь представлять и обсуждать результаты работы с ресурсами Интернет;
- уметь использовать ресурсы Интернет для образования и самообразования;
- уметь использовать ресурсы Интернет для удовлетворения своих информационных интересов и потребностей.

1.2. Место дисциплины (модуля) в структуре образовательной программы

Дисциплина «Информационно-коммуникативные технологии» представляет собой компонент обязательной части блока Б1. «Дисциплины (модули)» в соответствии с федеральным государственным образовательным стандартом высшего образования по специальности 45.05.01 «Информационно-коммуникативные технологии» (уровень специалитета).

Изучение дисциплины «Информационно-коммуникативные технологии» базируется на «входных» знаниях, умениях и готовностях обучающихся.

Изучение дисциплины формирует знание и навыки в области информационных технологиях, что развивает способность работать с различными источниками информации, информационными ресурсами и технологиями, а также применять переводческие трансформации.

1.3. Требования к результатам освоения дисциплины

Изучение данной дисциплины направлено на формирование следующих компетенций

Код и содержание компетенции	Планируемые результаты обучения по дисциплине(модулю), характеризующие этапы формирования компетенций
ОПК-2. Способен применять систему знаний о видах, приемах, стратегиях, технологиях и закономерностях перевода, а также требованиях, предъявляемых к переводу	ОПК-2.1 Знает основные способы достижения эквивалентности при переводе, а также различные виды трансформаций; ОПК-2.2 Умеет использовать основные приёмы перевода; ОПК-2.3 Владеет языковой нормой в родном и изучаемом языках в должной степени для осуществления адекватного перевода с использованием эквивалентных средств, выбор которых обусловлен языковыми и внеязыковыми факторами, а также приемами анализа языка с целью выявления национально-культурной семантики

ОПК-9. Способен понимать принципы работы современных информационных технологий и использовать их для решения задач профессиональной деятельности

Знает способы установления регламента современной информационной образовательной среды вуза, необходимой для активизации участия студентов в компетентностно-ориентированном образовании;

Умеет проводить информационно поисковую деятельность, направленную на совершенствование профессиональных умений

Владеет навыками работы с основными информационно-поисковыми и экспертными системами, системами представления знаний, синтаксического и морфологического анализа, автоматического синтеза, распознавания и понимания речи, обработки лексикографической информации и автоматизированного перевода, автоматизированными системами идентификации и верификации личности

2. СТРУКТУРА И СОДЕРЖАНИЕ ДИСЦИПЛИНЫ

2.1. Объем дисциплины и виды учебной работы в соответствии с формами обучения
 Объем дисциплины «Интернет-ресурсы» составляет 2 зачетные единицы/72 часа

Вид учебной работы	Всего, часов	Очная форма
		Курс, часов
	Очная форма	1 курс, 1 семестр
Аудиторная работа обучающихся с преподавателем (по видам учебных занятий), всего в том числе:	40	40
Лекции	16	16
В том числе, практическая подготовка (ЛПП)		
Практические занятия	24	24
В том числе, практическая подготовка (ПЗПП)		
Лабораторные занятия		
В том числе, практическая подготовка (ЛРПП)		
Самостоятельная работа обучающихся	32	32
В том числе, практическая подготовка (СРПП)		
Промежуточная аттестация (подготовка и сдача), всего:		
Контрольная работа		
Курсовая работа		
Зачет	+	+
Экзамен		
Итого:	72	72
Общая трудоемкость учебной дисциплины (в часах, зачетных единицах)	часов (2з.е.)	часов (2з.е.)

2.2. Содержание дисциплины по темам (разделам)

Семестр - 2, вид отчетности –зачет.

№п/п	Наименование раздела дисциплины Содержание раздела	Формируемые компетенции (индекс)
Раздел 1 Понятие информации и информационных технологий. ИТ в лингвистике: направления использования.		
1.	<p>Понятие информационных технологий. ИТ в лингвистике: направления использования. Компьютерная лингвистика.</p> <p>Понятие информации. Способы измерения количества информации. Представление информации в ЭВМ, кодирование.</p> <p>Понятие информатизации. Информационное общество. Информационная культура.</p> <p>Информационные продукты и ресурсы.</p> <p>Эволюция информационных технологий. Возможности современных информационных технологий.</p> <p>Классификация информационных технологий.</p>	ОПК-2 ОПК-9
Раздел 2. Аппаратное и программное обеспечение информационных технологий в лингвистике.		
2.	<p>Поколения ЭВМ. Типы компьютеров. Архитектура ЭВМ. Центральные устройства компьютера. Периферийные устройства компьютера.</p> <p>Понятие и классификация программного обеспечения. Системное программное обеспечение. Операционная система: понятие, функции, состав, классификации.</p> <p>Понятие файла. Каталог. Имя файла. Файловые системы. Понятие системы программирования. Языки программирования: краткий обзор. Прикладное программное обеспечение. ППО для лингвистической деятельности. Виды распространения программного обеспечения.</p>	ОПК-2 ОПК-9
Раздел 3. Автоматический анализ и синтез звучащей речи и текста. Автоматическое распознавание текста. Автореферирование. Основные понятия звукозаписи.		
3.	<p>Этапы автоматического анализа речи. Ввод в компьютер звучащей речи. Аналоговый и цифровой звуковой сигнал. Пословный и фонемный анализ речи. Программы обработки звучащей речи и голосового управления компьютером. Методы автоматического синтеза речи. Обзор программ для автоматического синтеза речи. История вопроса. Вокодеры.</p> <p>Ввод печатного текста в компьютер. Распознавание текста с помощью OCR-программ. История вопроса. Текущее состояние технологии оптического распознавания текста. Распознавание символов он-лайн. Капча. Распознавание рукописной информации.</p> <p>Понятие автоматического аннотирования и реферирования текста. Виды рефератов. Примеры систем автоматического аннотирования.</p> <p>Графематический, морфологический, синтаксический и семантический анализ текста. Понятие токенизации, парсера. Формальная грамматика. Машинная основа, машинное окончание. Автоматический синтез текста. Обзор программ для автоматического анализа и синтеза текста.</p> <p>Звук. Виды звуков. История развития звукозаписи. Виды звукозаписи. Передача звука с помощью радиоволн.</p>	ОПК-2 ОПК-9
Раздел 4. Формы телекоммуникации		
5.	<p>Формам телекоммуникации (коммуникация посредством Интернет-технологий: электронная почта, чат, форум, ICQ, видео-, веб-конференции)</p>	ОПК-2 ОПК-9

2.3. Разделы дисциплин и виды занятий

№ п/п	Наименование раздела (темы)	Аудиторная работа		Внеауд. работа	Объем в часах
		Л	ПЗ/ЛР	СР	Всего
		в том числе, ЛПП	в том числе, ПЗПП/ЛРПП	в том числе, СРПП	в том числе, ПП
1 семестр					
	РАЗДЕЛ 1				
1.	Понятие информации и информационных технологий. ИТ в лингвистике: направления использования.	4	6	8	18
2.	Аппаратное и программное обеспечение информационных технологий в лингвистике	4	6	8	18
3.	Автоматический анализ и синтез звучащей речи и текста. Автоматическое распознавание текста. Автореферирование. Основные понятия звукозаписи	4	6	8	18
4.	Формы телекоммуникации	4	6	8	18
	<i>Итого:</i>	16	24	32	72
	<i>В том числе ПП:</i>				

2.4. Планы самостоятельной работы обучающегося по дисциплине (модулю)

№	Название разделов и тем	Виды самостоятельной работы	Трудоемкость	Формируемые компетенции	Формы контроля
1.	Понятие информации и информационных технологий. ИТ в лингвистике: направления использования.	Информационный поиск и самоподготовка по изучаемым темам	8	ОПК-2 ОПК-9	Устный опрос
2.	Аппаратное и программное обеспечение информационных технологий в лингвистике	Информационный поиск и самоподготовка по изучаемым темам	8	ОПК-2 ОПК-9	Устный опрос
3.	Автоматический анализ и синтез звучащей речи и текста. Автоматическое распознавание текста. Автореферирование. Основные понятия звукозаписи	Информационный поиск и самоподготовка по изучаемым темам	8	ОПК-2 ОПК-9	Устный опрос
4.	Формы телекоммуникации	Информационный поиск и самоподготовка по изучаемым темам	8	ОПК-2 ОПК-9	Устный опрос

3. ОСОБЕННОСТИ ОБУЧЕНИЯ ЛИЦ С ОВЗ (ПОДА)

При организации обучения студентов с инвалидностью и ОВЗ (ПОДА) обеспечиваются следующие необходимые условия:

- учебные занятия организуются исходя из психофизического развития и состояния здоровья лиц с ОВЗ совместно с другими обучающимися в общих группах, а также индивидуально, в соответствии с графиком индивидуальных занятий;

- при организации учебных занятий в общих группах используются социально-активные и рефлексивные методы обучения, технологии социокультурной реабилитации с целью оказания помощи в установлении полноценных межличностных отношений, создания комфортного психологического климата в группе;

- в процессе образовательной деятельности применяются материально-техническое оснащение, специализированные технические средства приема-передачи учебной информации в доступных формах для студентов с различными нарушениями, электронные образовательные ресурсы в адаптированных формах.

- подбор и разработка учебных материалов преподавателями производится с учетом психофизического развития и состояния здоровья лиц с ОВЗ;

- использование элементов дистанционного обучения при работе со студентами, имеющими затруднения с моторикой;

- обеспечение студентов текстами конспектов (при затруднении с конспектированием);

- использование при проверке усвоения материала методик, не требующих выполнения рукописных работ или изложения вслух (при затруднениях с письмом и речью) – например, тестовых бланков.

При проведении процедуры оценивания результатов обучения инвалидов и лиц с ограниченными возможностями здоровья по дисциплине обеспечивается выполнение следующих дополнительных требований в зависимости от индивидуальных особенностей обучающихся:

1. Инструкция по порядку проведения процедуры оценивания предоставляется в доступной форме (устно, в письменной форме, на электронном носителе, в печатной форме увеличенным шрифтом и т.п.);

2. Доступная форма предоставления заданий оценочных средств (в печатной форме, в печатной форме увеличенным шрифтом, в форме электронного документа);

3. Доступная форма предоставления ответов на задания (письменно на бумаге, набор ответов на компьютере, устно, др.).

При необходимости для обучающихся с ограниченными возможностями здоровья и инвалидов процедура оценивания результатов обучения по дисциплине может проводиться в несколько этапов.

В освоении дисциплины инвалидами и лицами с ограниченными возможностями здоровья большое значение имеет индивидуальная работа. Под индивидуальной работой подразумевается две формы взаимодействия с преподавателем: индивидуальная учебная работа (консультации), т.е. дополнительное разъяснение учебного материала и углубленное изучение материала с теми обучающимися, которые в этом заинтересованы, и индивидуальная воспитательная работа. Индивидуальные консультации по предмету являются важным фактором, способствующим индивидуализации обучения и установлению воспитательного контакта между преподавателем и обучающимся инвалидом или обучающимся с ограниченными возможностями здоровья.

4. УЧЕБНО-МЕТОДИЧЕСКОЕ ОБЕСПЕЧЕНИЕ САМОСТОЯТЕЛЬНОЙ РАБОТЫ ОБУЧАЮЩИХСЯ

Самостоятельная работа, наряду с аудиторными занятиями, является неотъемлемой частью изучения дисциплины. Приступая к изучению дисциплины, студенты должны ознакомиться с учебной программой, учебной, научной и методической литературой, имеющейся в библиотеке, получить в библиотеке рекомендованные учебники и учебно-методические пособия, завести тетради для конспектирования лекций и практических занятий.

К видам самостоятельной работы в рамках обучения относятся:

- самостоятельный поиск и изучение научных материалов в рамках курса, в том числе при подготовке к практическим занятиям;
- анализ изученных материалов и подготовка устных докладов и контрольных работ в соответствии с выбранной для этого вида работы темой;
- самостоятельное изучение определенных разделов и тем дисциплины;
- подготовка к аудиторным занятиям;
- подготовка к промежуточному, текущему контролю знаний и навыков (в т.ч. к контрольным работам, тестированию и т.п.);
- подготовка к зачету или экзамену.

При этом учесть рекомендации преподавателя и требования учебной программы. При подготовке к зачету повторять пройденный материал в соответствии с учебной программой, примерным перечнем учебных вопросов, выносящихся на зачет и содержащихся в данной программе. Использовать конспект лекций и литературу, рекомендованную преподавателем.

Обратить особое внимание на темы учебных занятий, пропущенных студентом по разным причинам. При необходимости обратиться за консультацией и методической помощью к преподавателю. Самостоятельная работа может осуществляться индивидуально или группами студентов в зависимости от цели, объема, конкретной тематики самостоятельной работы, уровня сложности, уровня умений студентов.

Контроль результатов внеаудиторной самостоятельной работы студентов может осуществляться в пределах времени, отведенного на обязательные учебные занятия по дисциплине и внеаудиторную самостоятельную работу студентов по дисциплине, может проходить в письменной, устной или смешанной форме.

5. ОБРАЗОВАТЕЛЬНЫЕ ТЕХНОЛОГИИ

Интерактивные образовательные технологии, используемые в аудиторных занятиях и самостоятельной работе обучающихся

Семестр	Вид занятия (Л, ПР, ЛР)	Используемые интерактивные образовательные технологии	Количество часов
2	Л	Лекция-беседа	4
	ПР	Практикум на ЭВМ, проблемный метод, взаимообучение.	8
Итого:			12

6. ОЦЕНОЧНЫЕ СРЕДСТВА ДЛЯ ТЕКУЩЕГО КОНТРОЛЯ УСПЕВАЕМОСТИ И ПРОМЕЖУТОЧНОЙ АТТЕСТАЦИИ

6.1. Организация входного, текущего и промежуточного контроля обучения

Входное тестирование – не предусмотрены.

Текущий контроль – устный опрос, проверка практических и лабораторных работ.

Промежуточная аттестация – зачет.

6.2. Тематика рефератов, проектов, творческих заданий, эссе и т.п.

Не предусмотрены

6.3. Курсовая работа

Не предусмотрена

6.4. Вопросы к зачету

Не предусмотрены

6.5. Вопросы к зачету

1. Какое прикладное программное обеспечение используется для обработки различных видов информации?
2. Как запустить текстовый процессор?
3. Каким образом осуществляется работа со справочной системой текстового процессора?
4. Какие особенности можно выделить у различных режимов отображения документов?
5. Каким образом можно отобразить или скрыть панели документов?
6. Каким образом установить параметры работы текстового процессора?
7. Как установить поля документа?
8. Как автоматически вставить дату и время в текст документа?
9. Как создать автотекст?
10. Для чего нужна автозамена и как ее создать?
11. Как проверить правописание в тексте?
12. Как исправить ошибки правописания?
13. Как выполняется сохранение документа?
14. Как сохранить документ под другим именем?
15. Что нужно сделать для выхода из программы?
16. Как открыть существующий документ?

17. Раскройте понятия редактирования и форматирования текста.
18. Какие существуют способы выделения фрагментов текста?
19. Как провести выделения фрагмента текста с помощью клавиш?
20. Как можно выделить отдельные символы, слова, строки текста?
21. Каким образом выделить прямоугольный фрагмент текста?
22. Как выделить отдельное слово (абзац)?
23. Как провести переключение режимов выделения в текстовом процессоре?
24. Каким образом можно копировать, перемещать и удалить текст?
25. Как включить режим «Непечатаемые символы» и чем он удобен для работы?
26. Как изменить формат символа (абзаца)?
27. Как провести автоматический поиск и замену?
28. Какой командой можно оформить абзац с помощью буквицы?
29. Какой командой производится разбиение текста по колонкам?
30. Что такое список?
31. Какие списки позволяет создавать Writer?
32. Чем отличается маркированный список от нумерованного?
33. Как создать маркированный список?
34. Как изменить изображение маркера в маркированном списке?
35. Как установить положение отступа списка?
36. Как создать нумерованный список?
37. Как изменить формат нумерованного списка?
38. Для чего нужна табуляция?
39. Какие вы знаете технологии установки позиций табуляции?
40. Какие режимы выравнивания текста по позиции табуляции предлагает Writer?
41. Какие действия следует провести, чтобы установить позиции табуляции вручную?
42. Какие способы вы знаете, чтобы открыть диалоговое окно «Табуляция»?
43. Как установить заполнитель табуляции?
44. Какой список называется вложенным?
45. Какой командой можно создать вложенный список?
46. Какие вы знаете способы, чтобы повысить (понижить) уровень абзаца в списке?
47. Как можно создать таблицу?
48. Как добавить (удалить) столбец (строку)?
49. Какие существуют способы для изменения ширины столбца (строки)?
50. Как объединить (разбить) ячейки?
51. Как вставить в таблицу формулу?
52. Как изменить формат таблицы?
53. Как написать текст в таблице вертикально?
54. Что такое шаблон?
55. Какую функцию выполняют шаблоны в текстовом процессоре?
56. Как открыть панель инструментов «Рисование»?

Каким образом использовать инструменты рисования?

7. УЧЕБНО-МЕТОДИЧЕСКОЕ И ИНФОРМАЦИОННОЕ ОБЕСПЕЧЕНИЯ

УЧЕБНОЙ ДИСЦИПЛИНЫ (МОДУЛЯ)

7.1 Перечень основной литературы

1. Яшин, В. Н. Информатика : учебник / В.Н. Яшин, А.Е. Колоденкова. — Москва : ИНФРА-М, 2021. — 522 с. — (Высшее образование: Бакалавриат). — DOI 10.12737/1069776. - ISBN 978-5-16-015924-9. - Текст : электронный. - URL: <https://znanium.com/catalog/product/1069776>. Режим доступа: по подписке.
2. Баранова, Е. К. Информационная безопасность и защита информации : учебное пособие / Е.К. Баранова, А.В. Бабаш. — 4-е изд., перераб. и доп. — Москва : РИОР :ИНФРА-М, 2021. — 336 с. — (Высшее образование). — DOI: <https://doi.org/10.29039/1761-6>. - ISBN 978-5-369-01761-6. - Текст : электронный. - URL: <https://znanium.com/catalog/product/1189326>. Режим доступа: по подписке.

7.2 Перечень дополнительной литературы

1. Бойко, Г. М. Информационные технологии. Практикум для обучающихся по направлению подготовки 20.03.01 Техносферная безопасность : учебное пособие / Г. М. Бойко. - Железногорск : ФГБОУ ВО СПСА ГПС МЧС России. - 2020. - 109 с. : ил. - Текст : электронный. - URL: <https://znanium.com/catalog/product/1202001>
2. Котенко, В. В. Технологии информационного анализа пользовательского уровня телекоммуникационных систем : учебное пособие / В. В. Котенко ; Южный федеральный университет. - Ростов-на-Дону ; Таганрог : Издательство Южного федерального университета, 2019. - 194 с. - ISBN 978-5-9275-3176-9. - Текст : электронный. - URL: <https://znanium.com/catalog/product/1088143>.
3. В. Петрунина, О.Н. Савельева, Т.В. Гончарук. Компьютерные сети: учебное пособие. – М.: МГГЭУ, 2017. – 114 с. (50 экз.)

7.3 Программное обеспечение

1. Сетевой компьютерный класс, оснащенный современной техникой
2. Офисный программный пакет (например, Microsoft Office 2007 или более поздних версий).
3. Web-браузер Edge, Mozilla Firefox или Google Chrome
4. ПО для вывода на экран для проектора
5. Платформа Java.
6. Сетевой симулятор JavaNetSim.
7. Менеджер виртуальных машин VMware Player или VirtualBox.

7.4 Электронные ресурсы

1. Электронная библиотека «Знаниум»: <https://znanium.com/>
2. Электронная библиотека «Юрайт»: <https://urait.ru/>
3. Научная электронная библиотека «Elibrary.ru»: <https://www.elibrary.ru/defaultx.asp>

8. МАТЕРИАЛЬНО-ТЕХНИЧЕСКОЕ ОБЕСПЕЧЕНИЕ УЧЕБНОЙ ДИСЦИПЛИНЫ(МОДУЛЯ)

№ п/п	Наименование оборудованных учебных кабинетов, лабораторий	Перечень оборудования и технических средств обучения
1	Аудитория №511	Системный блок: Процессор Intel Pentium 2160, 1.8 GHz 2048 ОЗУ HDD: 250 ГБ Акустическая система Sven

		Монитор Samsung SyncMaster 920NW
2	Аудитория №402	<p>Аудитория 402 11 компьютеров Системный блок 1: Процессор Intel(R) Core(TM) i5-4570 CPU @ 3.20GHz 8192 ОЗУ HDD Объем: 500 ГБ Монитор Benq G922HDA- 22 дюйма Системный блок 2: Процессор Intel(R) Core(TM) i5-4170 CPU @ 3.70GHz 4096 МБ ОЗУ HDD Объем: 500 ГБ Монитор DELL 178FP Системный блок 3: Процессор Intel(R) Core(TM) i3-6100 CPU @ 3.70GHz 4096 МБ ОЗУ SSD Объем: 120 ГБ Монитор Samsung 940NW Акустическая система 2.0 Интерактивная доска Smart Board Проектор Epson EH-TW535W</p>
3	Аудитория №403	<p>Системный блок: Процессор Intel® Pentium®Dual-Core E2180 2048 ОЗУ 320 HDD Монитор АОС 2470W Проектор Epson EH-TW5300 с акустической системой</p>
4	Аудитория №404 (учебный зал судебных заседаний)	<p>Системный блок: Процессор Intel® Pentium®Dual-Core E2180 2048 ОЗУ 320 HDD Монитор Samsung SyncMaster 920NW Акустическая система Sven Проектор Nec M260W</p> <p>Материально-техническое оснащение: Герб 1 Флаг 1 Трибуна для выступлений участников процесса 1 Молоток 1 Стол судейский 3 Стул судейский 3 Столы ученические 14 Стулья ученические 28 Доска трехстворчатая 1 Стол прокурора 1 Стол адвоката 1 Микрофон 1 Скамья подсудимых 1 Ограждение скамьи подсудимых 1 Табличка «Список дел, назначенных к слушанию» 1</p>

		Плакаты Судебное следствие (гл.37 УПК РФ (извлечение) 12 Технологии в зале судебных заседаний 5 ФЗ «О статусе судей в РФ» (извлечение) 3
5	Аудитория №405	Системный блок: Процессор Intel® Pentium®Dual-Core E5200 2048 ОЗУ 320 HDD Монитор Samsung SyncMaster 940NW Акустическая система Sven Проектор Nec M260W
6	Аудитория №409	Системный блок: Процессор Intel(R) Core(TM) i5-6400 CPU @ 2.70GHz 8192 ОЗУ SSD Объем: 128 ГБ Монитор AOC 2470W Проектор Epson EH-TW5300 с акустической системой
7	Аудитории № 410	1 моноблок Модель: HP 24 - 10145UR Процессор Intel(R) Core(TM) i7-9700T CPU @ 2GHz 16384 ОЗУ SSD Объем:500 ГБ Встроенные колонки, микрофон, вебкамера. Диагональ экрана - 24 дюйма
8	Аудитории № 411	1 моноблок Модель: HP 24 - 10145UR Процессор Intel(R) Core(TM) i7-9700T CPU @ 2GHz 16384 ОЗУ SSD Объем:500 ГБ Встроенные колонки, микрофон, вебкамера. Диагональ экрана - 24 дюйма
9	Аудитории № 412	1 моноблок Модель: HP 24 - 10145UR Процессор Intel(R) Core(TM) i7-9700T CPU @ 2GHz 16384 ОЗУ SSD Объем:500 ГБ Встроенные колонки, микрофон, вебкамера. Диагональ экрана - 24 дюйма
10	Аудитория №302	11 компьютеров Системный блок: Процессор Intel(R) Core(TM) i3-2100 CPU @ 3.10GHz 4096 МБ ОЗУ HDD Объем: 320 ГБ Монитор Acer P206HL - 20 дюймов Акустическая система Sven Интерактивная доска Smart Board Проектор Epson EH-TW535W
11	Аудитория №303	Системный блок: Процессор Intel® Pentium®Dual-Core E5200 2048 ОЗУ

		320 HDD Монитор Samsung SyncMaster 940NW Акустическая система Sven Проектор Nec M260W
12	Аудитория №304	Системный блок: Процессор Intel® Core i3-2100 3,1 GHz 4096 ОЗУ 250 HDD Монитор Samsung SyncMaster 940NW Акустическая система Sven Проектор Nec NP410
13	Аудитория №305	Системный блок: Процессор Intel® Core™2 Duo E8500 2048 ОЗУ 250 HDD Монитор Samsung SyncMaster 940NW Акустическая система Sven Проектор Nec M260W
14	Аудитория №306	12 компьютеров Системный блок: Процессор Intel(R) Core(TM) i5-2400 CPU @ 3.10GHz 8192 ОЗУ HDD Объем: 500 ГБ Монитор DELL EX231W - 24 дюйма Интерактивная доска Elite Panaboard UB-T880W с акустической системой Проектор Epson EB-440W
15	Аудитория №308	11 компьютеров Системный блок: Процессор Intel(R) Core(TM) i5-2400 CPU @ 3.10GHz 8192 ОЗУ HDD Объем: 500 ГБ Монитор DELL EX231W - 24 дюйма Интерактивная доска Elite Panaboard UB-T880W с акустической системой Проектор Epson EB-440W
16	Аудитория №2-120	11 компьютеров Системный блок: Процессор Intel(R) Core(TM) i5-6400 CPU @ 2.70GHz 8192 ОЗУ SSD Объем: 128 ГБ Монитор AOC 2470W - 24 дюйма Акустическая система Defender Интерактивная доска Smart Board Проектор Epson EH-TW535W
17	Аудитория №109	11 компьютеров Системный блок: Процессор Intel(R) Core(TM) i5-6400 CPU @ 2.70GHz 4096 МБ ОЗУ SSD Объем: 120 ГБ Монитор Philips PHL 243V5 - 24 дюйма

		Акустическая система Sven Интерактивная доска Smart Board Проектор Epson EH-TW535W
18	Аудитории № 309	1 моноблок Модель: Lenovo V530-24ICB Процессор Intel(R) Core(TM) i5-8400T CPU @ 1,7GHz 8192 ОЗУ SSD Объем:240 ГБ Встроенные колонки, микрофон, вебкамера. Диагональ экрана - 24 дюйма
19	Аудитории № 310	1 моноблок Модель: Lenovo V530-24ICB Процессор Intel(R) Core(TM) i5-8400T CPU @ 1,7GHz 8192 ОЗУ SSD Объем:240 ГБ Встроенные колонки, микрофон, вебкамера. Диагональ экрана - 24 дюйма
20	Аудитории № 311	1 моноблок Модель: Lenovo V530-24ICB Процессор Intel(R) Core(TM) i5-8400T CPU @ 1,7GHz 8192 ОЗУ SSD Объем:240 ГБ Встроенные колонки, микрофон, вебкамера. Диагональ экрана - 24 дюйма

