

Федеральное государственное бюджетное образовательное учреждение
инклюзивного высшего образования
«Московский государственный гуманитарно-экономический университет»
Кафедра **Адаптивной физической культуры**

УТВЕРЖДАЮ
И.о. проректора по учебно-
методической работе
Хакимов Р.М.



«30» август 2021 г.

РАБОЧАЯ ПРОГРАММА ДИСЦИПЛИНЫ (МОДУЛЯ)
ЭЛЕКТИВНЫЕ КУРСЫ ПО ФИЗИЧЕСКОЙ КУЛЬТУРЕ И СПОРТУ
Б1.В.06

образовательная программа направления подготовки

44.03.01 Педагогическое образование
шифр, наименование

Профиль подготовки

Иностранный язык

Квалификация (степень) выпускника: Бакалавр

Форма обучения: очная

Курс 1-4 семестр 1-7


Москва
2021

Рабочая программа составлена на основании федерального государственного образовательного стандарта высшего образования направления 44.03.01 Педагогическое образование" (с изменениями и дополнениями) Редакция с изменениями N 1456 от 26.11.2020 утвержденным приказом Министерства образования и науки Российской Федерации № 121 от 22 февраля 2018 г.


Зарегистрировано в Минюсте России 15 марта 2018 г. Регистрационный N 50362

Составители рабочей программы: ФГБОУИ ВО «Московский государственный

гуманитарно - экономический университет», доцент кафедры АФК
место работы, занимаемая должность

 Е.В.Морозова 24.08 2021 г.
подпись Ф.И.О. Дата

Рецензент: _____
место работы, занимаемая должность

 Руденко И.Л. 27.августа 2021 г.
подпись Ф.И.О. Дата

Рабочая программа утверждена на заседании кафедры адаптивной физической культуры

(протокол № 1 от « 27 » августа 2021 г.)

И.о. Заведующий кафедрой АФК
« 27 » августа 2021 г. Морозова Е.В. Морозова Е.В.
(дата) (подпись) (Ф.И.О.)


СОГЛАСОВАНО

Начальник учебно-методического управления

«30» августа 2021 г.  И.Г. Дмитриева

СОГЛАСОВАНО

И.о. декана факультета иностранных языков

«30» августа 2021 г.  И.Л. Руденко

СОГЛАСОВАНО

Заведующий библиотекой

«30» августа 2021 г.  В.А. Ахтырская

РА ССМОТРЕНО
ОДОБРЕНО И
УЧЕБНО-МЕТОДИЧЕСКИМ
СОВЕТОМ ФАКУЛЬТЕТА
И.П.И. 01.31.08.2021 г.

1. ОРГАНИЗАЦИОННО-МЕТОДИЧЕСКИЙ РАЗДЕЛ

1.1. Цели и задачи освоения учебной дисциплины (модуля)

Цель: формирование у обучающихся:

- физической культуры личности и способности направленного использования разнообразных средств физической культуры, спорта и туризма для сохранения и укрепления здоровья, психофизической подготовки и самоподготовки к будущей профессиональной деятельности.

Задачи:

- понимание социальной роли физической культуры в развитии личности и подготовке ее к профессиональной деятельности;

- знание научно-биологических и практических основ физической культуры и здорового образа жизни;

- формирование мотивационно-ценностного отношения к физической культуре, установке на здоровый стиль жизни, физическое совершенствование и самовоспитание, потребности в регулярных занятиях физическими упражнениями и спортом;

- овладение системой практических умений и навыков, обеспечивающих сохранение и укрепление здоровья, психическое благополучие, развитие и совершенствование психофизических способностей, качеств и свойств личности, самоопределение в физической культуре;

- обеспечение общей и профессионально-прикладной физической подготовленности, определяющей психофизическую готовность студента к будущей профессии;

- приобретение опыта творческого использования физкультурно-спортивной деятельности для достижения жизненных и профессиональных целей.

Цель: у обучающихся с инвалидностью и ограниченными возможностями здоровья:

- максимально возможное развитие жизнеспособности человека, имеющего устойчивые отклонения в состоянии здоровья, за счет обеспечения оптимального режима функционирования отпущенных природой и имеющихся в наличии (оставшихся в процессе жизни) его телесно-двигательных характеристик и духовных сил, их гармонизации для максимальной самореализации в качестве социально и индивидуально значимого субъекта.

Задачи:

- понимание социальной роли адаптивной физической культуры в развитии личности студента;

- значение научно-биологических и практических основ адаптивной физической культуры и здорового образа жизни;

- формирование мотивационно-ценностного отношения к адаптивной физической культуре, установки на здоровый стиль жизни, физическое самосовершенствование

и самовоспитание, потребности в регулярных занятиях физическими упражнениями

и спортом;

- овладение системой практических умений и навыков, обеспечивающих сохранение и укрепление здоровья, психическое благополучие, развитие и совершенствование психофизических способностей, качеств и свойств личности, самоопределение в адаптивной физической культуре;
- приобретение опыта творческого использования физкультурно-спортивной деятельности для достижения жизненных и профессиональных целей.

1.2. Место дисциплины (модуля) в структуре образовательной программы направления подготовки

Учебная дисциплина «Элективные курсы по физической культуре и спорту» относится к части, формируемой участниками образовательных отношений вариативной части блока 1.

Изучение учебной дисциплины «Элективные курсы по физической культуре и спорту» базируется на знаниях, умениях и навыках, полученных обучающимися при изучении предшествующих курсов школьная программа по физической культуре.

Изучение учебной дисциплины «Физическая культура и спорт» необходимы для освоения таких дисциплин как: «Элективные курсы по физической культуре».

Дисциплина изучается на 1-4 курсах, в 1-7 семестрах.

1.3. Требования к результатам освоения учебной дисциплины (модуля)

Процесс освоения учебной дисциплины направлен на формирование у обучающихся следующих компетенций:

универсальные (УК) – в соответствии с ФГОС 3++.

| Код компетенции | Содержание компетенции | Индикаторы достижения компетенции |
|-----------------|--|--|
| УК-7 | Способен поддерживать должный уровень физической подготовленности для обеспечения полноценной социальной и профессиональной деятельности | <p>УК-7.1 знать:</p> <ul style="list-style-type: none"> • виды физических упражнений; • научно-практические основы физической культуры и здорового образа и стиля жизни <p>УК-7.2 уметь:</p> <ul style="list-style-type: none"> • применять на практике разнообразные средства физической культуры, спорта и туризма для сохранения и укрепления здоровья, психофизической подготовки и самоподготовки к будущей жизни и профессиональной деятельности; • использовать творчески средства и методы физического воспитания для профессионально-личностного развития, физического самосовершенствования, формирования здорового образа и стиля жизни <p>УК-7.3 владеть:</p> <ul style="list-style-type: none"> • средствами и методами укрепления индивидуального здоровья, физического самосовершенствования |

2. СТРУКТУРА И СОДЕРЖАНИЕ УЧЕБНОЙ ДИСЦИПЛИНЫ (МОДУЛЯ)

2.1. Объем учебной дисциплины (модуля)

| Вид учебной работы | Всего, часов | Очная форма | | | |
|--|-----------------|-------------|-----------|-----------|-----------|
| | | Курс, часов | | | |
| | Очная форма | 1 | 2 | 3 | 4 |
| Аудиторная работа обучающихся с преподавателем (по видам учебных занятий), всего в том числе: | 328 | 108 | 88 | 88 | 44 |
| Лекции (Л) | 0 | 0 | 0 | 0 | 0 |
| В том числе, практическая подготовка (ЛПП) | | | | | |
| Практические занятия | 328 | 108 | 88 | 88 | 44 |
| В том числе, практическая подготовка (ПЗПП) | 0 | 0 | 0 | 0 | 0 |
| Лабораторные работы (ЛР) | 0 | 0 | 0 | 0 | 0 |
| В том числе, практическая подготовка (ЛРПП) | 0 | 0 | 0 | 0 | 0 |
| Самостоятельная работа обучающихся (СР) | 0 | 0 | 0 | 0 | 0 |
| В том числе, практическая подготовка (СРПП) | 0 | 0 | 0 | 0 | 0 |
| Промежуточная аттестация (подготовка и сдача), всего: | 0 | 0 | 0 | 0 | 0 |
| Контрольная работа | - | - | - | - | - |
| Зачет | + | + | + | + | + |
| Итого: Общая трудоемкость учебной дисциплины (в часах, зачетных единицах) | 328 | 108 часов | 88 часов | 88 часов | 44 часа |

2.2. Содержание разделов учебной дисциплины (модуля)

Студенты основной группы здоровья

| № п/п | Наименование раздела (темы) | Содержание раздела (тематика занятий) | Формируемые компетенции (индекс) |
|----------|-----------------------------|--|----------------------------------|
| 1 раздел | Легкая атлетика | Основы техники безопасности на занятиях по легкой атлетике. Техника выполнения упражнений в беге на короткие, средние и длинные дистанции, челночный бег (3x10), техника выполнения прыжков в длину с места. | УК-7 |
| 2 раздел | Волейбол | Правила игры и техника безопасности игры в волейбол. Стойки, перемещения. Передача мяча. Упражнения по технике. Сочетание способов перемещения. Прием мяча двумя руками снизу и сверху. Прием мяча и подача. подача мяча: нижняя и верхняя. | УК-7 |
| 3 раздел | Атлетическая гимнастика | Основы техники безопасности на занятиях. Упражнения для воспитания силы: упражнения с отягощением, соответствующим собственному весу, весу партнера и его противодействию, с сопротивлением упругих предметов (эспандеры и резиновые амортизаторы), с отягощением (гантели, набивные мячи). | УК-7 |
| 4 раздел | Баскетбол | Техника безопасности игры в баскетбол. Выполнение упражнений с баскетбольным мячом. Ведение мяча, ловля и передача мяча. Упражнения по технике. Вырывание, выбивание, перехват мяча. Бросок мяча с места. Штрафной бросок. Совершенствование техники бросков и ловля мяча. Тактика нападения и защиты. Игровые упражнения. Двухсторонняя | УК-7 |

| | | | |
|----------|-------------|--|------|
| | | игра с применением освоенных элементов техники. | |
| 5 раздел | Мини-футбол | Техника безопасности при игре в мини-футбол. Исходные положения (стойки), перемещения. Выполнение ударов головой, на месте и в прыжке, ударов по воротам. Совершенствование техники владения мячом. Выполнение упражнений с отбором мяча, обманных движений. Техника передачи мяча. Техника ведения мяча. Техника игры в защите и нападении. Двухсторонняя игра с применением освоенных элементов техники. | УК-7 |

Студенты с ОВЗ (ПОДА)

| № раздела | Наименование раздела (темы) | Содержание раздела (тематика занятий) | Формируемые компетенции (индекс) |
|-----------|-----------------------------|---|----------------------------------|
| 1 раздел | Фитбол-гимнастика | Общеразвивающие упражнения (ОРУ) без предмета. ОРУ с фитболом. Упражнения с использованием мяча как опоры. Упражнения с использованием мяча как предмет. Упражнения с использованием мяча как отягощение. Упражнения с использованием мяча как амортизатор, как массажер, как препятствие. | УК-7 |
| 2 раздел | Оздоровительная гимнастика | Общеразвивающие упражнения (ОРУ) без предметов и с предметами (мячами, гимнастическими палками), корригирующие упражнения, суставная гимнастика, упражнения дыхательной гимнастики, упражнения ритмической гимнастики, упражнения с набивными мячами, упражнения на укрепление мышц спины, упражнения на осанку, упражнения с отягощением, упражнения на развитие гибкости, упражнения на | УК-7 |

| | | | |
|----------|-------------------------|--|------|
| | | развитие выносливости, элементы йоги. | |
| 3 раздел | Атлетическая гимнастика | Упражнения без отягощения и предметов (силовые перемещения или статические напряжения). Статические упражнения. Упражнения силового характера на перекладине, гимнастической стенке. Упражнения со штангой, гантелями. Упражнения силового характера, выполняемые в парах, тройках. Упражнения на тренажерах и специальных устройствах. Армрестлинг. | УК-7 |

2.3. Разделы дисциплин и виды занятий

Студенты основной группы здоровья

| № п/п | Наименование темы | Аудиторная работа | | Внеауд. работа | Объем в часах |
|-------|-------------------------|-------------------|------------------------|-------------------|-----------------|
| | | Л | ПЗ/ЛР | СР | Всего |
| | | в том числе, ЛПП | в том числе, ПЗПП/ЛРПП | в том числе, СРПП | в том числе, ПП |
| 1 | Легкая атлетика | - | 44 | - | 44 |
| | | | 0 | - | 0 |
| 2 | Волейбол | - | 104 | - | 104 |
| | | | 0 | - | 0 |
| 3 | Атлетическая гимнастика | - | 72 | - | 72 |
| | | | 0 | - | 0 |
| 4 | Баскетбол | - | 60 | - | 60 |
| | | | 0 | - | 0 |
| 5 | Мини-футбол | - | 48 | - | 48 |
| | | | 0 | - | 0 |
| | <i>Итого:</i> | - | 328 | - | 328 |
| | <i>Всего:</i> | - | 328 | - | 328 |

Студенты с ОВЗ (ПОДА)

| № п/п | Наименование темы | Аудиторная работа | | Внеауд. работа | Объем в часах |
|-------|-------------------|-------------------|--------------|----------------|-----------------|
| | | Л | ПЗ/ЛР | СР | Всего |
| | | в том числе, | в том числе, | в том числе, | в том числе, ПП |

| | | ЛПП | ПЗПП/ЛРПП | СРПП | |
|---|----------------------------|-----|------------|------|-----|
| 1 | Оздоровительная гимнастика | - | 82 | - | 82 |
| | | | 0 | - | 0 |
| 2 | Фитбол-гимнастика | - | 144 | - | 144 |
| | | | 0 | - | 0 |
| 3 | Атлетическая гимнастика | - | 102 | - | 102 |
| | | | 0 | - | 0 |
| | <i>Итого:</i> | - | 328 | - | 328 |
| | <i>Всего:</i> | - | 328 | - | 328 |

2.4. Планы теоретических (лекционных) занятий

Не предусмотрено учебным планом.

2.5. Планы практических (семинарских) занятий

| № темы | Наименование тем практических (семинарских) занятий | Кол-во часов в 1 - м семестре по видам работы | |
|----------------------------|---|---|-------------------|
| | | ПЗ | в том числе, ПЗПП |
| 1 семестр | | | |
| ПРАКТИЧЕСКИЙ РАЗДЕЛ | | | |
| 1 | Легкая атлетика | 14 | 0 |
| 2 | Волейбол | 30 | 0 |
| 3 | Атлетическая гимнастика | 10 | 0 |
| | <i>Итого:</i> | 54 | 0 |
| 2 семестр | | | |
| ПРАКТИЧЕСКИЙ РАЗДЕЛ | | | |
| 3 | Атлетическая гимнастика | 14 | 0 |
| 4 | Баскетбол | 20 | 0 |
| 5 | Мини-футбол | 20 | 0 |
| | <i>Итого:</i> | 54 | 0 |
| 3 семестр | | | |
| ПРАКТИЧЕСКИЙ РАЗДЕЛ | | | |
| 1 | Легкая атлетика | 10 | 0 |
| 2 | Волейбол | 20 | 0 |
| 3 | Атлетическая гимнастика | 14 | 0 |
| | <i>Итого:</i> | 44 | 0 |
| 4 семестр | | | |
| ПРАКТИЧЕСКИЙ РАЗДЕЛ | | | |
| 3 | Атлетическая гимнастика | 10 | 0 |
| 4 | Баскетбол | 20 | 0 |
| 5 | Мини-футбол | 14 | 0 |
| | <i>Итого:</i> | 44 | 0 |
| 5 семестр | | | |
| ПРАКТИЧЕСКИЙ РАЗДЕЛ | | | |
| 1 | Легкая атлетика | 10 | 0 |
| 2 | Волейбол | 20 | 0 |
| 3 | Атлетическая гимнастика | 14 | 0 |
| | <i>Итого:</i> | 44 | 0 |
| 6 семестр | | | |

| ПРАКТИЧЕСКИЙ РАЗДЕЛ | | | |
|---------------------|--------------------------------|------------|----------|
| 3 | Атлетическая гимнастика | 10 | 0 |
| 4 | Баскетбол | 20 | 0 |
| 5 | Мини-футбол | 14 | 0 |
| | <i>Итого:</i> | 44 | 0 |
| 7 семестр | | | |
| ПРАКТИЧЕСКИЙ РАЗДЕЛ | | | |
| 1 | Легкая атлетика | 10 | 0 |
| 2 | Волейбол | 34 | 0 |
| | <i>Итого:</i> | 44 | 0 |
| | <i>Всего аудиторных часов:</i> | 328 | 0 |

Студенты с ОВЗ (ПОДА)

| № темы | Наименование тем практических (семинарских) занятий | Кол-во часов в 1 - м семестре по видам работы | |
|---------------------|---|---|-------------------|
| | | ПЗ | в том числе, ПЗПП |
| 1 семестр | | | |
| ПРАКТИЧЕСКИЙ РАЗДЕЛ | | | |
| 1 | Фитбол-гимнастика | 14 | 0 |
| 2 | Оздоровительная гимнастика | 30 | 0 |
| 3 | Атлетическая гимнастика | 10 | 0 |
| | <i>Итого:</i> | 54 | 0 |
| 2 семестр | | | |
| ПРАКТИЧЕСКИЙ РАЗДЕЛ | | | |
| 1 | Фитбол-гимнастика | 14 | 0 |
| 2 | Оздоровительная гимнастика | 20 | 0 |
| 3 | Атлетическая гимнастика | 20 | 0 |
| | <i>Итого:</i> | 54 | 0 |
| 3 семестр | | | |
| ПРАКТИЧЕСКИЙ РАЗДЕЛ | | | |
| 1 | Фитбол-гимнастика | 10 | 0 |
| 2 | Оздоровительная гимнастика | 20 | 0 |
| 3 | Атлетическая гимнастика | 14 | 0 |
| | <i>Итого:</i> | 44 | 0 |
| 4 семестр | | | |
| ПРАКТИЧЕСКИЙ РАЗДЕЛ | | | |
| 1 | Фитбол-гимнастика | 10 | 0 |
| 2 | Оздоровительная гимнастика | 20 | 0 |
| 3 | Атлетическая гимнастика | 14 | 0 |
| | <i>Итого:</i> | 44 | 0 |
| 5 семестр | | | |
| ПРАКТИЧЕСКИЙ РАЗДЕЛ | | | |
| 1 | Фитбол-гимнастика | 10 | 0 |
| 2 | Оздоровительная гимнастика | 20 | 0 |
| 3 | Атлетическая гимнастика | 14 | 0 |
| | <i>Итого:</i> | 44 | 0 |
| 6 семестр | | | |

| ПРАКТИЧЕСКИЙ РАЗДЕЛ | | | |
|---------------------|--------------------------------|------------|----------|
| 1 | Фитбол-гимнастика | 10 | 0 |
| 2 | Оздоровительная гимнастика | 20 | 0 |
| 3 | Атлетическая гимнастика | 14 | 0 |
| | <i>Итого:</i> | 44 | 0 |
| 7 семестр | | | |
| ПРАКТИЧЕСКИЙ РАЗДЕЛ | | | |
| 1 | Фитбол-гимнастика | 14 | 0 |
| 2 | Оздоровительная гимнастика | 14 | 0 |
| 3 | Атлетическая гимнастика | 16 | 0 |
| | <i>Итого:</i> | 44 | 0 |
| | <i>Всего аудиторных часов:</i> | 328 | 0 |

2.6. Планы самостоятельной работы обучающегося по дисциплине (модулю)

Не предусмотрено учебным планом.

3. ОСОБЕННОСТИ ОБУЧЕНИЯ ИНВАЛИДОВ И ЛИЦ С ОВЗ

Учебные занятия инвалидов и лиц с ограниченными возможностями здоровья организуются совместно с другими обучающимися в общих группах, а также индивидуально, в соответствии с графиком индивидуальных занятий.

При этом необходимо учитывать несколько аспектов:

- особенности нозологии студентов инвалидов и лиц с ограниченными возможностями здоровья;

- психоэмоциональное состояния студентов;

- психологический климат, который сложился в студенческой группе;

- настрой отдельных студентов и группы в целом на процесс обучения.

При организации учебных занятий в общих группах используются социально-активные и рефлексивные методы обучения, технологии социокультурной реабилитации с целью оказания помощи в установлении полноценных межличностных отношений, создания комфортного психологического климата в группе.

В образовательной деятельности применяются материально-техническое оснащение, специализированные технические средства приема-передачи учебной информации в доступных формах для студентов с различными особенностями здоровья, электронные образовательные ресурсы в адаптированных формах.

Специфика изучения элективных курсов по физической культуре и спорту инвалидов и студентов с ограниченными возможностями здоровья предполагает использование игрового, практико-ориентированного, занимательного материала, который необходим для получения знаний и формирования необходимых компетенций. Подготовка студентами заданий для семинарских занятий должна сочетать устные и письменные формы в соответствии с их особенностями здоровья.

Для того чтобы предотвращать наступление у студентов с инвалидностью и обучающихся имеющих ограниченные возможности здоровья быстрого утомления можно использовать следующие методы работы:

- чередование умственной и практической деятельности;

- преподнесение материала с использованием средств наглядности;

- использование технических средств обучения, чередование предъявляемой на слух информации с наглядно-демонстрационным материалом.

При освоении дисциплин инвалидами и лицами с ограниченными возможностями здоровья большое значение должно отводиться проведению с ними индивидуальной работы со стороны преподавателей. В индивидуальную работу включается:

- индивидуальная учебная работа (консультации), то есть дополнительное разъяснение учебного материала и углубленное изучение материала с теми обучающимися, которые в этом заинтересованы;
- индивидуальная воспитательная работа.

Особенности обучения студентов с нарушениями опорно-двигательного аппарата. Для студента имеющего нарушения опорно-двигательного аппарата, необходимо посоветовать использовать вспомогательные средства для усвоения программы, например, диктофон и другие электронные носители информации.

При проведении аудиторных занятий со студентами, имеющими осложнения с моторикой рук возможно использование следующих вариантов работы:

- обеспечение студентов электронными текстами лекций и заданий к семинарским занятиям;
- использование технических средств фиксации текста (диктофоны), с последующим составлением тезисов лекции в ходе самостоятельной работы студента, которые они впоследствии могут использовать при подготовке и ответах на семинарских занятиях.

Одним из видов работы для студентов, испытывающих трудности в письме может быть подготовка к семинарским занятиям таких заданий, которые не требуют от них написания длинных текстов ответов. Наиболее оптимальным вариантом такого задания, выполняемого в письменной форме, может служить тестовое задание. Использование тестирования студентов необходимо совмещать с обсуждением вариантов ответов.

Контроль знаний можно вести как в устном, так и в письменном виде.

Особенности обучения студентов с нарушением слуха.

При организации образовательного процесса со слабослышащей аудиторией рекомендуется использовать следующие педагогические принципы:

- наглядности преподаваемого материала;
- индивидуального подхода к каждому студенту;
- использования информационных технологий;
- использования учебных пособий, адаптированных для восприятия студентами с нарушением слуха.

Студенту с нарушением слуха следует предложить занять место на передних партах аудитории, а преподавателю рекомендуется больше времени во время занятий находиться рядом с рабочим местом этого студента. Учитывая, что такие студенты лучше понимают по губам, желательно располагаться к ним лицом, говорить громко и четко.

Для повышения уровня восприятия учебной информации студентами рассматриваемой группы, рекомендуется применение звукоусиливающей аппаратуры, мультимедийных и других средств. Сложные для понимания темы следует снабжать как можно большим количеством наглядного материала. Особую роль в обучении лиц с нарушенным слухом, играют видеоматериалы. По возможности, предъявляемая видеoinформация может сопровождаться текстовой бегущей строкой или сурдологическим переводом.

Контроль знаний студентов указанной нозологии может вестись преимущественно в письменном виде, но для развития устной речи, рекомендуется предложить студенту рассказать ответ на задание в тезисах.

Особенности обучения студентов с нарушением зрения. Специфика обучения слабовидящих студентов заключается в следующем:

- необходимо дозировать учебную нагрузку;
- применять специальные формы и методы обучения, технические средства позволяющие воспринимать информацию, а также оптических и тифлопедагогических устройств, расширяющих познавательные возможности студентов;
- увеличивать искусственную освещенность помещений, в которых занимаются студенты с пониженным зрением.

При зрительной работе у слабовидящих студентов быстро наступает утомление, что снижает их работоспособность. Поэтому необходимо проводить небольшие перерывы или переключение рабочей активности.

При чтении лекций, слабовидящим студентам следует разрешить использовать звукозаписывающие устройства и компьютеры, как способ конспектирования, во время занятий. Необходимо комментировать свои жесты и надписи на доске и передавать словами то, что часто выражается мимикой и жестами.

При работе на компьютере следует использовать принцип максимального снижения зрительных нагрузок, дозирование и чередование зрительных нагрузок с другими видами деятельности. Кроме того необходимо использовать специальные программные средства для увеличения изображения на экране или для озвучивания информации.

При проведении процедуры оценивания результатов обучения инвалидов и лиц с ограниченными возможностями здоровья обеспечивается выполнение следующих дополнительных требований в зависимости от индивидуальных особенностей обучающихся:

1. информация по порядку проведения процедуры оценивания предоставляется в доступной форме (устно, в письменной форме, на электронном носителе, в печатной форме увеличенным шрифтом и т.п.);
2. доступная форма предоставления заданий оценочных средств (в печатной форме, в печатной форме увеличенным шрифтом, в форме электронного документа);
3. доступная форма предоставления ответов на задания (письменно на бумаге, набор ответов на компьютере, устно, др.).

При необходимости для студентов с инвалидностью и обучающихся с ограниченными возможностями здоровья процедура оценивания результатов обучения по дисциплине может проводиться в несколько этапов, а также может быть предоставлено дополнительное время для подготовки ответа на зачете или экзамене.

4. УЧЕБНО-МЕТОДИЧЕСКОЕ ОБЕСПЕЧЕНИЕ САМОСТОЯТЕЛЬНОЙ РАБОТЫ ОБУЧАЮЩИХСЯ

Самостоятельная работа не предусмотрена.

5. ОБРАЗОВАТЕЛЬНЫЕ ТЕХНОЛОГИИ

Интерактивные образовательные технологии, используемые в аудиторных занятиях: игровые и групповые технологии (технологии игры в группе), соревновательные технологии, технология уровневой дифференциации, индивидуализация обучения, информационно-коммуникационная технология.

| Семестр | Вид занятия (Л, ПР) | Используемые интерактивные образовательные технологии | Количество часов |
|---------|------------------------|---|------------------|
| 1. | ПР | Работа в парах, группах | 54 |

| | | | |
|--------|----|-------------------------|-----|
| 2. | ПР | Работа в парах, группах | 54 |
| 3. | ПР | Работа в парах, группах | 44 |
| 4. | ПР | Работа в парах, группах | 44 |
| 5. | ПР | Работа в парах, группах | 44 |
| 6. | ПР | Работа в парах, группах | 44 |
| 7. | ПР | Работа в парах, группах | 44 |
| Итого: | | | 328 |

6. ОЦЕНОЧНЫЕ СРЕДСТВА ДЛЯ ТЕКУЩЕГО КОНТРОЛЯ УСПЕВАЕМОСТИ И ПРОМЕЖУТОЧНОЙ АТТЕСТАЦИИ

6.1. Организация входного, текущего и промежуточного контроля обучения

Входной контроль осуществляется на первых занятиях при помощи обязательных тестов оценивающих уровень физического развития.

Текущий контроль – тестирование для оценки технической подготовленности.

Студенты с 1-ой и 2-ой группой инвалидности нормативы не сдают. Студенты, временно освобожденные от практических занятий по состоянию здоровья, оцениваются по результатам тематических рефератов.

Промежуточный контроль – зачет, который состоит из тестирования технической подготовки по разделам текущего семестра.

6.2. Темы рефератов для студентов, временно освобождённых от практических занятий.

1. История развития волейбола.
2. Основные правила игры в волейбол.
3. Основные приемы игры в волейбол.
4. Баскетбол и его разновидности.
5. История развития баскетбола.
6. Современное состояние баскетбола в России.
7. Техника основных движений и методика обучения им в баскетболе.
8. История развития футбола.
9. Правила игры в футбол.
10. Техника основных движений и методика обучения им в футболе.
11. Средства и методы восстановления в спорте.
12. Легкая атлетика и ее разновидности.
13. Средства и методы спортивной тренировки в легкоатлетических видах спорта.
14. Атлетическая гимнастика и ее влияние на организм человека.
15. Направления атлетической гимнастики.
16. Комплекс упражнений для определенных групп мышц.
17. Врачебно-педагогический контроль на занятиях спортом.

18. Комплексы физических упражнений, направленных на устранение различных заболеваний.
19. Применение фитбол-гимнастики на занятиях по адаптивной физической культуре.
20. История возникновения фитбол-гимнастики.
21. Классификация упражнений фитбол-гимнастики.
22. Оздоровительная гимнастика. Средства и методы.
23. История возникновения оздоровительной гимнастики.
24. Комплексы упражнений по оздоровительной гимнастики для лиц с ПОДА.

6.4. Вопросы к зачету - не предусмотрены учебным планом.

6.5. Вопросы к экзамену – не предусмотрены учебным планом

6.6. Контроль освоения компетенций

Студенты основной группы здоровья

| Вид контроля | Контролируемые темы (разделы) | Компетенции, компоненты которых контролируются |
|---------------------|--------------------------------------|---|
| Сдача нормативов | 1,2,3,4,5 | УК-7 |

Студенты с ОВЗ (ПОДА)

| Вид контроля | Контролируемые темы (разделы) | Компетенции, компоненты которых контролируются |
|---------------------|--------------------------------------|---|
| Сдача нормативов | 1,2,3 | УК-7 |

7. УЧЕБНО-МЕТОДИЧЕСКОЕ И ИНФОРМАЦИОННОЕ ОБЕСПЕЧЕНИЯ УЧЕБНОЙ ДИСЦИПЛИНЫ (МОДУЛЯ)

7.1. Основная литература-

1. Зульфугарзаде, Т.Э. Правовые основы физической культуры и спорта : учебное пособие / Т. Э. Зульфугарзаде. — Москва : ИНФРА-М, 2021. — 140 с. — (Высшее образование: Бакалавриат). - ISBN 978-5-16-012700-2. - Текст : электронный. - URL: <https://znanium.com/catalog/product/1162558>
2. Каткова, А.М. Физическая культура и спорт : учебное наглядное пособие / А.М. Каткова, А.И. Храмова. - Москва : МПГУ, 2018. - 64 с. - ISBN 978-5-4263-0617-2. - Текст : электронный. - URL: <https://new.znanium.com/catalog/product/1020559>
3. Физиология физкультурно-оздоровительной деятельности : учебник / Л.К. Караулова. — Москва : ИНФРА-М, 2017. — 336 с. — (Высшее образование: Бакалавриат). — www.dx.doi.org/10.12737/23930. - Текст: электронный. - URL: <https://new.znanium.com/catalog/product/567347>.

7.2. Дополнительная литература

1. Филиппова, С. О. Гуманитарные технологии в физической культуре: пособие для преподавателей: Пособие / Филиппова С.О., Митин А.Е., Соломин В.П. - Москва

- :НИЦ ИНФРА-М, 2017. - 258 с. (Высшее образование: Специалитет) ISBN 978-5-16-103229-9 (online). - Текст: электронный. - URL: <https://new.znaniium.com/catalog/product/851547>
2. Мониторинг с элементами спортивной метрологии при занятиях физической культурой и спортом: Учебное пособие / Вериго Л.И., Выshedко А.М., Данилова Е.Н. - Краснояр.:СФУ, 2016. - 224 с.: ISBN 978-5-7638-3560-1. - Текст : электронный. - URL: <https://new.znaniium.com/catalog/product/978650>
 3. Использование фитнес технологий в системе физического воспитания студентов вуза [Электронный ресурс]: учебно-методическое пособие / Збаразская Екатерина Витальевна ; МГГЭУ. - М. : МГГЭУ, 2016. - 96 с. - ISBN 978-5-9799-0080-3. URL: <http://portal.mgsgi.ru/upload/iblock/94c/jeydy%20slmihaowna.pdf>

7.3. Программное обеспечение

Не используется.

7.4. Электронные ресурсы

1. <https://new.znaniium.com/> – электронная библиотека «Знаниум»
2. <https://biblio-online.ru/> – электронная библиотека «Юрайт»
3. <https://otherreferats.allbest.ru/> – «Allbest»
4. <http://edu.glavsprav.ru/msk/> – «ГлавСправ»
5. <http://www.fizkult-ura.ru/> -«Физическая культура Будущего»

7.5. Методические указания и материалы по видам занятий

Методические указания для подготовки к практическим занятиям.

Практические занятия - основная форма контактной работы обучающихся. Целью практических занятий является углубленное изучение учебной дисциплины, понимание социальной роли адаптивной физической культуры в развитии личности студента, формирование самостоятельного формирования мотивационно-ценностного отношения к физической культуре, установке на здоровый стиль жизни, физическое совершенствование и самовоспитание, потребности в регулярных занятиях физическими упражнениями и спортом, овладение системой практических умений и навыков, обеспечивающих сохранение и укрепление здоровья, психическое благополучие, развитие и совершенствование психофизических способностей, качеств и свойств личности, самоопределение в физической культуре.

В ходе практических занятий происходит формирование навыков выполнения упражнений для развития силы и гибкости, мышц спины и пресса, упражнений для укрепления верхнего плечевого пояса, упражнений для воспитания скоростно-силовых качеств, упражнений с набивными мячами, статистических упражнений, упражнений для развития силы и скорости ног.

В ходе практических занятий студентов с ОВЗ (ПОДА) происходит формирование навыков выполнения упражнений для развития координационных способностей, для формирования правильной осанки, упражнений для развития мышц рук, развития силовых способностей, упражнений на развитие общей выносливости, упражнений на развитие и укрепление мышц спины, упражнений на развитие гибкости, упражнений на развитие равновесия, упражнений для развития подвижности во всех отделах позвоночника,

упражнений для развития мышц спины и брюшного пресса, упражнений скоростно-силовых качеств.

Алгоритм подготовки к практическим занятиям:

- ознакомиться с основами техники безопасности на занятиях ФК и АФК;
- ознакомиться с рекомендуемой основной и дополнительной литературой;
- после изучения теории, перейти к закреплению полученных знаний посредством выполнения практических упражнений.

Основные этапы работы на занятии: Построение. Приветствие. Сообщение задач занятия. Отметка присутствующих в журнале. Ходьба: обычная, на пятках, на носках, с высоким подниманием бедра, приседания. Бег-ходьба-бег. Общеразвивающие упражнения. Специальные беговые упражнения. Обучение технике выполнения высокого старта. Комплекс беговых упражнений на развитие скоростных способностей: - повторное пробегание коротких отрезков с ускорением. Комплекс специальных подготовительных упражнений для обучения технике спортивных игр (волейбола, баскетбола, бадминтона). Учебные игры (волейбол, баскетбол, бадминтон). Комплекс упражнений для восстановления дыхания.

Методические рекомендации по подготовке рефератов для студентов, временно освобождённых от практических занятий.

Первичные навыки научно-исследовательской работы должны приобретаться студентами при написании рефератов по специальной тематике.

Цель: научить студентов связывать теорию с практикой, пользоваться литературой, статистическими данными, привить умение популярно излагать сложные вопросы.

Рефераты составляются в соответствии с указанными темами. Выполнение рефератов предусмотрено на листах формата А 4. Они сдаются на проверку преподавателю в соответствии с указанным графиком.

Требования к работе. Реферативная работа должна выявить знания студентов по дисциплине «Элективные курсы по физической культуре и спорту». В работе должно проявиться умение работать с литературой. Студент обязан изучить и использовать в своей работе не менее 2–3 книг и 1–2 периодических источника литературы.

Оформление реферата:

1. Реферат должен иметь следующую структуру: а) план; б) изложение основного содержания темы; в) список использованной литературы.

2. Общий объём – 5–7 с. основного текста.

3. Перед написанием должен быть составлен план работы, который обычно включает 2–3 вопроса. План не следует излишне детализировать, в нём перечисляются основные, центральные вопросы темы.

4. В процессе написания работы студент имеет право обратиться за консультацией к преподавателю кафедры.

5. В основной части работы большое внимание следует уделить глубокому теоретическому освещению основных вопросов темы, правильно увязать теоретические положения с практикой, конкретным фактическим и цифровым материалом.

6. В реферате обязательно отражается использованная литература, которая является завершающей частью работы.

7. Особое внимание следует уделить оформлению. На титульном листе необходимо указать название вуза, название кафедры, тему, группу, свою фамилию и инициалы, фамилию преподавателя. На следующем листе приводится план работы.

8. При защите реферата выставляется дифференцированная оценка.

9. Реферат, не соответствующий требованиям, предъявляемым к данному виду работы, возвращается на доработку.

Качество реферата оценивается по тому, насколько полно раскрыто содержание темы, использованы первоисточники, логичное и последовательное изложение.

Оценивается и правильность подбора основной и дополнительной литературы (ссылки по правилам: фамилии и инициалы авторов, название книги, место издания, издательство, год издания, страница).

Реферат должен отражать точку зрения автора на данную проблему.

Зачет

Промежуточная аттестация по дисциплине «Элективные курсы по физической культуре и спорту» во 2-7 семестрах проходит в виде зачета. Зачет может быть выставлен автоматически, по результатам текущих контролей и достижений, продемонстрированных студентом на практических занятиях.

Зачет состоит из тестирования технической подготовки по разделам текущего семестра. Состав испытания определяется преподавателем самостоятельно исходя из уровня подготовки студента, продемонстрированного на текущей аттестации и практических занятиях.

Оценка «зачтено» ставится в случае: если продемонстрировано усвоение основного содержания учебного материала; выполнения контрольных нормативов по программе кафедры адаптивного физического воспитания.

Оценка «Не зачтено» ставится, если: основное содержание учебного материала не раскрыто; допущены грубые ошибки при выполнении или не сданы контрольные нормативы

8. МАТЕРИАЛЬНО-ТЕХНИЧЕСКОЕ ОБЕСПЕЧЕНИЕ УЧЕБНОЙ ДИСЦИПЛИНЫ (МОДУЛЯ)

| № П.П. | Наименование оборудованных учебных кабинетов | Перечень оборудования технических средств обучения |
|--------|--|---|
| 1 | Игровой спортивный зал | Мячи волейбольные – 19 шт.; мячи баскетбольные – 18 шт.; мячи футбольные – 10 шт.; гимнастические коврики – 30 шт.; медбол TORRES 1 кг – 4 шт.; медбол TORRES 2 кг – 6 шт.; медбол TORRES 3 кг – 4 шт.; щит баскетбольный – 2 шт.; ракетки для н/тенниса – 14 шт.; ракетки для бадминтона – 30 шт.; скамейка гимнастическая – 2 шт.; стол для настольного тенниса – 1 шт.; конусы – 18 шт.; мешок для мячей – 2 шт.; эспандер – 8 шт.; гимнастические обручи – 8 шт.; прыгалки – 15 шт.; сетка волейбольная – 2 шт.; сетка для н/т – 3 шт.; скоростная лестница – 3 шт.; канат – 1 шт.; насос для мячей – 2 шт.; шахматы – 5 шт.; шашки – 5 шт. |
| 2 | Тренажерный зал (№506) | Зеркала во всю стену – 7 шт.; тренажер «Жми вверх» (грузоблок) – 1 шт.; кроссовер на основе реабилитационной рамы – 1 шт.; стойки для штанги «Феррум-Универсал» с брусьями – 1 шт.; гриф штанги L-2200 mm d-50mm – 2 шт.; гриф w-образный (диаметр 30 мм, 120 см, 5,5 кг) – 1 шт.; тренировочный гриф (1800 мм, под 30 мм) – 1 шт.; гантель разборная 19,5 кг с обрезиненными дисками – 2 шт.; диск обрезиненный черный d-31 мм 2,5 кг – 2 шт.; диск обрезиненный черный d-31 мм 5 кг – 4 шт.; диск обрезиненный |

| | | |
|---|---------------------------|---|
| | | <p>черный d-31 мм 10 кг – 2 шт.; диск обрезиненный черный d-31 мм 20 кг – 2, диск обрезиненный черный d-51 мм 5 кг – 2 шт.; диск обрезиненный черный d-51 мм 10 кг – 4 шт.; диск обрезиненный черный d-51 мм 20 кг – 2 шт.; MB-31-15 диск обрезиненный 30 мм – 2 шт.; MB-31-20 диск обрезиненный 30 мм – 2 шт.; MB-31-2,5 диск обрезиненный 30 мм -2 шт.; жим ногами Bodi SoliD – 1 шт.; гравитрон Steel Flex Норе – 1 шт.; тренажер JOHNS Club line (сведение/разведение ног сидя) грузоблочный – 1 шт.; тренажер JOHNS Club line (вертикальная/горизонтальная тяга) грузоблочный – 1 шт.; гиперэкстензия – 2 шт.; кроссовер Bodi SoliD – 1 шт.; машина СМИТА Bodi SoliD – 1 шт.; олимпийский диск Евро-классик с тройным хватом 2,5 кг OXYGEN – 6 шт.; олимпийский диск Евро-классик с тройным хватом 5 кг OXYGEN – 4 шт.; олимпийский диск Евро-классик с тройным хватом 10 кг OXYGEN – 8 шт.; олимпийский диск Евро-классик с тройным хватом 20 кг OXYGEN – 2 шт.; гантельный ряд Matrix обрезиненный – 10 пар (от 2,5 кг до 25 кг).; подставка под гантели MATRIX -1 шт., подставка под диски MATRIX – 2 шт.; скамья для скручивания MATRIX – 1 шт.; скамья горизонтальная MATRIX MAGNUM – 2 шт.;</p> <p>скамья регулируемая – 2 шт.; тренажер на сгибание и разгибание ног – 1 шт.; рукоятки для тяги – 4 шт.; бодибар – 10 шт.; татами – 1 шт.</p> |
| 3 | Гимнастический зал (№501) | <p>Зеркала во всю стену и шведская стенка – 6 шт.; хореографический станок – 1 шт.; степ-платформа AEROFIT – 6 шт.; степ-доска Aerobic Step 3-х уровневая – 5 шт.; скамейка гимнастическая – 6 шт.; гимнастические коврики для йоги – 10 шт.; фитбол-мячи – 14 шт.; гимнастические палки – 10 шт.; гантели 1 кг – 10 шт.; гантели 2 кг – 10 шт.; утяжелители – 10 шт.; стол – 1 шт.; стул – 4 шт.; стол для настольного тенниса – 2 шт.; весы электрические с ростомером – 1 шт.</p> |
| 4 | Зал АФК (№502) | <p>Зеркала во всю стену – 5 шт.; простой педальный тренажер MINE BIKE (Мини Байк) – 1 шт.; устройство для восстановления</p> |

| | | |
|---|---|---|
| | | <p>навыков ходьбы «PIO» (ПИО) – 2 шт.; степпер MATRIX – 1 шт.; велоэргометр MATRIX – 1 шт.; эллиптический эргометр MATRIX – 1 шт.; эллипсоид – 2 шт.; гребной тренажер – 1 шт.; беговая дорожка Body Sculpture электрическая, складная – 2 шт.; реабилитационные дорожки с поручнями – 2 шт.; тренажер JOHNS Club line (сведение/разведение рук, грузоблочный) – 1 шт.; ленточный вибромассажер – 2 шт.; тренажер сведение/разведение ног – 1 шт.; пирамида для гантелей на 8 пар – 1шт.; гантель 1 кг – 2 шт.; гантель 2 кг – 2 шт.; гантель 3 кг – 2 шт.; гантель 4 кг – 2 шт.; гантель 5 кг – 2 шт.; гантель 6 кг – 2 шт.; гантель 8 кг – 2 шт.; гантель 10 кг – 2 шт.; массажные обручи – 3 шт.</p> |
| 5 | Футбольное поле с искусственным покрытием 30 х50 метров | <p>Ограждение по периметру высотой 4 метра, ворота гандбольные/мини-футбольные стальные – 2 шт.</p> |

ПРИЛОЖЕНИЕ 1

Тесты для определения уровня функциональных систем организма

1. Ортостатическая проба

Измерить ЧССпв положении лёжа, затем встать и сразу же измерить ЧССп.

Высчитать разницу по формуле: ЧССп стоя – ЧССп лёжа.

Оценка ортостатической пробы

| Результат | Оценка |
|-----------|-------------------------|
| Менее 5 | Отлично – «5» |
| 5 – 8 | Хорошо – «4» |
| 9 – 12 | Удовлетворительно – «3» |
| Более 12 | Неудовлетворительно |

2. Измерение ЧСС после нагрузки (ЧССн)

Измерить ЧСС в покое (ЧССп). Выполнить 30 приседаний в быстром темпе (можно с опорой), и снова измерить ЧСС.

Оценка теста 1

| Оценка | ЧСС (уд/мин) |
|-------------------------|--------------|
| Отлично – «5» | 100-115 |
| Хорошо – «4» | 115-130 |
| Удовлетворительно – «3» | 130 и более |

3. Определение коэффициента восстановления

Измерить частоту сердечных сокращений в покое (ЧССп). ЧССп измеряется в положении сидя после 3-5 минутного отдыха. Выполнить 30 приседаний в быстром темпе (можно с опорой), и измерить ЧССн. Отдохнуть 1 минуту и снова измерить пульс (ЧСС1). Коэффициент восстановления определить по формуле:

$$R = 0,1 (ЧССп + ЧССн + ЧСС1 - 200).$$

Теперь необходимо найденное число R сравнить со шкалой:

- меньше нуля – прекрасная приспособляемость организма к нагрузке;
- от 0 до 3 – высокая приспособляемость к нагрузке «5»;
- 3-6 – хорошая «4»;
- 7-10 – посредственная «3»;
- 11-15 – слабая;
- более 16 – очень плохая приспособляемость к нагрузке.

4. Проба Серкина

Проба Серкина состоит из трёх фаз.

I фаза – определяется во время задержки дыхания на вдохе в положении сидя (проба Штанге).

II фаза – после 20 приседаний за 30 с выполняется задержка дыхания на вдохе.

III фаза – после 1 минутного отдыха стоя повторяется задержка дыхания на вдохе.

Оценочные нормативы пробы Серкина

| Группа тестируемых | Фазы пробы Серкина | | |
|---|--------------------|------------|------------|
| | I | II | III |
| Здоровые, тренированные – «5» | 60 и более | 30 и более | 60 и более |
| Здоровые, нетренированные – «4» | 40 – 55 | 15 – 25 | 35 – 55 |
| Лица со скрытой недостаточностью кровообращения – «3» | 20 – 35 | 12 и менее | 24 и менее |

5. Проба Ромберга

Пяточно-носочная (для студентов занимающихся в подгруппе А1) - и.п. – стойка, ноги врозь, носок левой касается пятки правой, руки в стороны, ладони вниз пальцы врозь, глаза закрыты. Оценивается время удержания равновесия в данном положении.

«Аист» (для занимающихся подгруппы А1) - и.п. – стойка на опорной ноге, другая согнута в колене, стопа на голени опорной ноги, руки в стороны, ладони вниз пальцы врозь, глаза закрыты. Оценивается время удержания равновесия в данном положении.

Оценка пробы Ромберга

| Результат | Оценка |
|----------------|-------------------------|
| 20 сек и более | Отлично – «5» |
| 15 – 20 сек | Хорошо – «4» |
| 12 – 15 сек | Удовлетворительно – «3» |

ПРИЛОЖЕНИЕ 2

Таблица 1

Тесты по общей физической подготовленности для студентов с 3-ей группой инвалидности

| № | Тесты | Оценка | 5 | 4 | 3 | 2 | 1 |
|---|---|--------|--------------|--------|-------|--------|--------------|
| 1 | Поднимание и опускание туловища в положении лежа (кол-во раз) | М | 50 и больше | 40-49 | 30-39 | 20-29 | 19 и меньше |
| | | Ж | 40 и больше | 30-39 | 20-29 | 10-19 | 9 и меньше |
| 2 | Приседания за 1 мин. (кол-во раз) | М | 50 и больше | 44-49 | 38-43 | 32-37 | 31 и меньше |
| | | Ж | 46 и больше | 40-45 | 35-39 | 30-34 | 29 и меньше |
| 3 | Подтягивание (кол-во раз) | М | 15 и более | 11-14 | 7-10 | 3-6 | 2 и меньше |
| | Отжимание от скамейки (кол-во раз) | Ж | 15 и более | 11-14 | 7-10 | 3-6 | 2 и меньше |
| 4 | Лежа на животе - положение «лодочка» | М | 100 и больше | 90-99 | 80-89 | 70-79 | 69 и меньше |
| | | Ж | 90 и больше | 80-89 | 70-79 | 60-69 | 59 и меньше |
| 5 | Лежа на спине - удержание ног под углом 45 (сек) | М | 90 и больше | 81-89 | 71-80 | 61-70 | 60 и меньше |
| | | Ж | 60 и больше | 51-59 | 41-50 | 31-40 | 30 и меньше |
| 6 | Сидя на полу – наклон вперед (см) | М | +8 и больше | +2 +7 | -4 +1 | -5 -10 | -11 и больше |
| | | Ж | +14 и больше | +8 +13 | +2 +7 | +1 - 4 | -3 и больше |

Таблица 2

Контрольные тесты для оценки двигательной подготовленности в лёгкой атлетике.

| Нормативы | Год обучения | | | | | | | | | | | |
|--------------------------------|--------------|------|------|------|------|------|------|------|------|------|------|------|
| | I | | | II | | | III | | | IV | | |
| | 3 | 4 | 5 | 3 | 4 | 5 | 3 | 4 | 5 | 3 | 4 | 5 |
| Юноши | | | | | | | | | | | | |
| 1. Бег на 100 м. (сек) | 15,2 | 14,4 | 14,2 | 15,0 | 14,5 | 14,0 | 14,8 | 14,4 | 14,0 | 14,6 | 14,2 | 13,8 |
| 3. Челночный бег 3×10 (сек) | 8,8 | 8,2 | 7,4 | 8,6 | 8,0 | 7,4 | 8,4 | 7,8 | 7,2 | 8,2 | 7,6 | 7,0 |
| 4. Бег в среднем темпе (мин) | 5 | 8 | 12 | 8 | 10 | 12 | 9 | 11 | 12 | 10 | 11 | 12 |
| 5. Прыжок в длину с места(см) | 190 | 200 | 210 | 195 | 205 | 215 | 200 | 210 | 220 | 205 | 215 | 225 |
| Девушки | | | | | | | | | | | | |
| 1. Бег на 100 м. (сек) | 19,6 | 18,2 | 14,6 | 19,4 | 18,0 | 16,4 | 19,2 | 17,8 | 16,2 | 19,0 | 17,5 | 16,0 |
| 3. Челночный бег 3×10 (сек) | 9,3 | 9,0 | 8,7 | 9,0 | 8,8 | 8,6 | 8,9 | 8,7 | 8,5 | 9,0 | 8,6 | 8,4 |
| 4. Бег в среднем темпе (мин) | 5 | 8 | 12 | 8 | 10 | 12 | 9 | 11 | 12 | 10 | 11 | 12 |
| 5. Прыжок в длину с места (см) | 140 | 165 | 180 | 160 | 175 | 185 | 165 | 180 | 190 | 170 | 185 | 195 |

Таблица 3

Контрольные тесты для оценки технической подготовленности по волейболу

| Нормативы | Год обучения | | | | | | | | | | | |
|---|--------------|----|----|----|----|----|-----|----|----|----|----|----|
| | I | | | II | | | III | | | IV | | |
| | 3 | 4 | 5 | 3 | 4 | 5 | 3 | 4 | 5 | 3 | 4 | 5 |
| 1. Верхняя передача двумя руками над собой (кол-во раз) | 8 | 12 | 15 | 12 | 15 | 18 | 15 | 18 | 20 | 15 | 18 | 20 |
| 2. Нижняя передача двумя руками над собой (кол-во раз) | 8 | 12 | 15 | 12 | 15 | 18 | 15 | 18 | 20 | 15 | 18 | 20 |
| 3. Нижняя передача двумя руками в парах (кол-во раз) | 8 | 12 | 15 | 12 | 15 | 18 | 15 | 18 | 20 | 15 | 18 | 20 |
| 4. Верхняя передача двумя руками в парах (кол-во раз) | 8 | 12 | 15 | 12 | 15 | 18 | 15 | 18 | 20 | 15 | 18 | 20 |
| 5. Подача мяча (кол-во раз из 5 попыток) | 3 | 4 | 5 | 3 | 4 | 5 | 3 | 4 | 5 | 3 | 4 | 5 |

Таблица 4

Контрольные тесты для оценки технической подготовленности по баскетболу

| Нормативы | Год обучения | | | | | | | | | | | |
|---|--------------|---|---|----|---|---|-----|---|----|----|---|----|
| | I | | | II | | | III | | | IV | | |
| | 3 | 4 | 5 | 3 | 4 | 5 | 3 | 4 | 5 | 3 | 4 | 5 |
| 1. Штрафные броски из 10-ти попыток (кол-во попаданий) | 3 | 4 | 5 | 3 | 5 | 7 | 4 | 6 | 8 | 6 | 7 | 8 |
| 2. Ведение – 2 шага – бросок в кольцо (из 10 попыток кол-во попаданий) | 5 | 6 | 7 | 6 | 7 | 8 | 7 | 8 | 9 | 7 | 8 | 9 |
| 3. Бросок с боковой линии из 10-ти попыток (кол-во попаданий) | 3 | 4 | 5 | 4 | 5 | 6 | 5 | 6 | 7 | 6 | 7 | 8 |
| 4. Передача мяча 2-мя руками от груди в движении (кол-во раз из 10 попыток) | 6 | 7 | 8 | 7 | 8 | 9 | 8 | 9 | 10 | 8 | 9 | 10 |

Таблица 5

Контрольные тесты для оценки технической подготовленности по мини-футболу

| Нормативы | Год обучения | | | | | | | | | | | |
|--|---------------|---------------|--------------|---------------|--------------|-------------|-------------|-------------|-------------|-------------|-------------|-------------|
| | I | | | II | | | III | | | IV | | |
| | 3 | 4 | 5 | 3 | 4 | 5 | 3 | 4 | 5 | 3 | 4 | 5 |
| 1. Удар по мячу ногой на точность 10-ти попыток (кол-во попаданий) | 3 | 4 | 5 | 3 | 5 | 7 | 4 | 6 | 8 | 6 | 8 | 10 |
| 2. Ведение мяча, обвод стоек с попаданием в ворота, сек | 10,7- 11,1 | 10,0- 10,6 | 9,7- 10,1 | 10,3- 10,7 | 9,8- 10,2 | 9,3- 9,7 | 9,3- 9,5 | 8,9- 9,2 | 8,5- 8,8 | 8,7- 8,9 | 8,5- 8,6 | 8,1- 8,4 |
| 3. Верхняя передача мяча на дальность, м | 20 | 25 | 30 | 25 | 30 | 35 | 35 | 40 | 45 | 40 | 45 | 50 |
| 4. Вбрасывание мяча из-за головы на дальность (аут), м | 9 | 11 | 13 | 13 | 15 | 17 | 17 | 19 | 21 | 21 | 23 | 25 |

Таблица 6

Контрольные тесты для оценки подготовленности по атлетической гимнастике

| Нормативы | | Год обучения | | | | | | | | | | | |
|--|---|--------------|-------|--------|-------|--------|--------|--------|--------|--------|--------|--------|--------|
| | | I | | | II | | | III | | | IV | | |
| | | 3 | 4 | 5 | 3 | 4 | 5 | 3 | 4 | 5 | 3 | 4 | 5 |
| 1.Поднимание и опускание туловища лёжа на спине (кол-во раз за 1 мин.) | М | 35-39 | 40-44 | 45 | 40-44 | 45-49 | 50 | 50-54 | 55-59 | 60 | 50-54 | 55-59 | 60 |
| | Ж | 25-29 | 3-34 | 35 | 30-34 | 35-39 | 40 | 40-44 | 45-49 | 50 | 40-44 | 45-49 | 50 |
| 2.Подтягивания на турнике (кол-во раз) | М | 5 | 9 | 12 | 7 | 10 | 15 | 9 | 12 | 16 | 9 | 12 | 16 |
| 3.Отжимания от пола (кол-во раз) | Ж | 10 | 15 | 18 | 12 | 16 | 20 | 15 | 20 | 25 | 15 | 20 | 25 |
| 4. Планка (сек./мин.) | М | 40сек | 1мин | 1,5мин | 1 мин | 1,5мин | 2мин | 1,2мин | 1,5мин | 2 мин | 1,2мин | 1,5мин | 2 мин. |
| | Ж | 20сек | 40сек | 1мин | 40сек | 1 мин | 1,2мин | 1 мин | 1,2мин | 1,5мин | 1 мин | 1,2мин | 1,5мин |
| 5.Прыжки через скакалку (кол-во раз 1 мин.) | М | 60 | 80 | 100 | 80 | 100 | 120 | 100 | 120 | 140 | 100 | 120 | 140 |
| | Ж | 80 | 100 | 120 | 100 | 120 | 140 | 120 | 140 | 160 | 120 | 140 | 160 |

