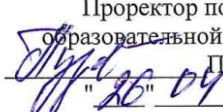


**Федеральное государственное бюджетное образовательное учреждение
инклюзивного высшего образования
«Московский государственный гуманитарно-экономический
университет»**

Факультет социологии и журналистики
Кафедра журналистики и редакционно-издательских технологий

УТВЕРЖДАЮ
Проректор по организации
образовательной деятельности

Пузанкова Е.Н.
"26" 04 2021 г.

**РАБОЧАЯ ПРОГРАММА ДИСЦИПЛИНЫ
ЖУРНАЛИСТИКА И СОЦИАЛЬНЫЕ СЕТИ**

образовательная программа направления подготовки
42.04.02 Журналистика

Б1.В.ДВ.03.02, курсы по выбору

Профиль подготовки
Мультимедийная журналистика

Квалификация (степень) выпускника

Магистр

Форма обучения: очная

Курс 1, семестр 2

Форма обучения: заочная


Курс 2 семестр 4

Москва
2021

Рабочая программа составлена на основании федерального государственного образовательного стандарта высшего образования направления подготовки 42.04.02 «Журналистика», утвержденного приказом Министерства образования и науки Российской Федерации № 529 от 08.06.2017 г. Зарегистрировано в Минюсте России №47239 от 29.06.2017


Составитель рабочей программы:

Кандидат педагогических наук, доцент кафедры журналистики и редакционно-издательских технологий ФГБОУ ИВО «Московский государственный гуманитарно-экономический университет» Ваку Г.В.


 Ваку Г.В. 23.04 2021 г.
подпись ФИО Дата

Рецензент: Лебедева С.Э., канд. филол. наук, доцент кафедры журналистики и редакционно-издательских технологий ФГБОУ ИВО «МГЭУ»

Место работы, занимаемая должность

 Лебедева С.Э. 23.04 2021 г.
Подпись ФИО Дата


Рабочая программа утверждена на заседании кафедры журналистики и редакционно-издательских технологий (протокол № 10 от «23» 04 2021 г.)

И.о. зав. кафедрой  Лебедева С.Э. 23.04 2021 г.
подпись ФИО Дата

СОГЛАСОВАНО

Начальник

Учебного отдела

"26" 04 2021 г.  Дмитриева И.Г.
дата подпись ФИО

СОГЛАСОВАНО

Декан

факультета

"26" 04 2021 г.  Лещинская С.Н.
дата подпись ФИО

СОГЛАСОВАНО

Заведующий библиотекой

"26" 04 2021 г.  Ахтырская В.А.

РАССМОТРЕНО
ОАДЭП ИВО И
УЧЕБНО-МЕТОДИЧЕСКИМ
СОВЕТОМ МГЭУ
№ 01 от 31.08.2021

- 1. ОРГАНИЗАЦИОННО-МЕТОДИЧЕСКИЙ РАЗДЕЛ**
- 1.1. Цель и задачи изучения учебной дисциплины (модуля)
- 1.2. Требования к результатам освоения дисциплины
- 1.3. Место дисциплины (модуля) в структуре образовательной программы направления подготовки
- 2. СТРУКТУРА И СОДЕРЖАНИЕ ДИСЦИПЛИНЫ**
- 2.1. Объем дисциплины и виды учебной работы в соответствии с формами обучения
- 2.2. Содержание дисциплины по темам (разделам)
- 2.3. Разделы дисциплин и виды занятий
- 2.4. Планы теоретических (лекционных) занятий
- 2.5. Планы практических (семинарских) занятий
- 2.6. Планы лабораторных работ
- 2.7. Самостоятельная работа обучающихся по дисциплине (модулю)
- 3. ОСОБЕННОСТИ ОБУЧЕНИЯ ЛИЦ С ОВЗ (ПОДА)**
- 4. УЧЕБНО-МЕТОДИЧЕСКОЕ ОБЕСПЕЧЕНИЕ САМОСТОЯТЕЛЬНОЙ РАБОТЫ ОБУЧАЮЩИХСЯ**
- 5. УЧЕБНО-МЕТОДИЧЕСКОЕ И ИНФОРМАЦИОННОЕ ОБЕСПЕЧЕНИЯ УЧЕБНОЙ ДИСЦИПЛИНЫ (МОДУЛЯ)**
- 5.1. Перечень основной литературы
- 5.2. Перечень дополнительной литературы
- 5.3. Программное обеспечение
- 5.4. Электронные ресурсы
- 6. МАТЕРИАЛЬНО-ТЕХНИЧЕСКОЕ ОБЕСПЕЧЕНИЕ УЧЕБНОЙ ДИСЦИПЛИНЫ (МОДУЛЯ)**
- 7. ОЦЕНКА КОМПЕТЕНЦИЙ ПО ИЗУЧАЕМОЙ ДИСЦИПЛИНЕ**
- 8. ОБРАЗОВАТЕЛЬНЫЕ ТЕХНОЛОГИИ**
- 9. ОЦЕНОЧНЫЕ СРЕДСТВА ДЛЯ ТЕКУЩЕГО КОНТРОЛЯ УСПЕВАЕМОСТИ И ПРОМЕЖУТОЧНОЙ АТТЕСТАЦИИ**

Приложение 1

Методические рекомендации для обучающихся по освоению учебной дисциплины (модулю)

Приложение 2

Фонд оценочных средств для проведения текущей и промежуточной аттестации обучающихся по учебной дисциплине (модулю)

1. ОРГАНИЗАЦИОННО-МЕТОДИЧЕСКИЙ РАЗДЕЛ

1.1. Цель и задачи изучения учебной дисциплины (модуля)

Цель и задачи изучения дисциплины

Цель изучения дисциплины: подготовка к экспертной и проектной работе в сфере новых (цифровых) медиа и Интернета в контексте их содержания.

Задачи изучения дисциплины: анализ новейших информационно-коммуникативных технологий в сфере масс-медиа; анализ потребностей современного общества в контенте современных СМИ; анализ содержания новых СМИ, в том числе социальных сетей.

В результате изучения дисциплины обучающиеся должны:

знать: приемы и методы работы в социальных медиа, сетевых сообществах;

уметь: использовать сетевые службы для поиска информации, её проверки; продвижения своего журналистского материала или СМИ в социальных медиа; вести и оптимизировать собственный профессиональный блог;

владеть: навыками организации интерактивного общения со своей аудиторией в разных формах, устанавливать коммуникативно-информационные связи, используя различные медийные средства и новейшие технологии

1.2. Требования к результатам освоения дисциплины

Процесс освоения учебной дисциплины направлен на формирование у обучающихся следующих компетенций:

Код компетенции	Содержание компетенции	Планируемые результаты обучения по дисциплине (модулю), характеризующие этапы формирования компетенций
УК-4	Способен применять современные коммуникативные технологии, в том числе на иностранном(ых) языке(ах), для академического и профессионального взаимодействия	Знать: применять современные коммуникативные технологии, в том числе на иностранном(ых) языке(ах), для академического и профессионального взаимодействия Уметь: применять современные коммуникативные технологии, в том числе на иностранном(ых) языке(ах), для академического и профессионального взаимодействия Владеть: методами и приемами применения современных коммуникативных технологий, в том числе на иностранном(ых) языке(ах), для академического и профессионального взаимодействия
ОПК-1	Способен планировать, организовывать и координировать процесс создания востребованных обществом и индустрией медиатекстов и (или) медиапродуктов, и (или)	Знать: планировать, организовывать и координировать процесс создания востребованных обществом и индустрией медиатекстов и (или) медиапродуктов, и (или) коммуникационных продуктов, отслеживать и учитывать изменение

	коммуникационных продуктов, отслеживать и учитывать изменение норм русского и иностранного языков, особенностей иных знаковых систем	норм русского и иностранного языков, особенностей иных знаковых систем Уметь: планировать, организовывать и координировать процесс создания востребованных обществом и индустрией медиатекстов и (или) медиапродуктов, и (или) коммуникационных продуктов, отслеживать и учитывать изменение норм русского и иностранного языков, особенностей иных знаковых систем Владеть: навыками и приемами планирования, организации и координации процесса создания востребованных обществом и индустрией медиатекстов и (или) медиапродуктов, и (или) коммуникационных продуктов, отслеживать и учитывать изменение норм русского и иностранного языков, особенностей иных знаковых систем
ПК-1	Способен разрабатывать концепции авторских проектов	Знать: концепции авторских проектов Уметь: разрабатывать концепции авторских проектов Владеть: навыками разработки концепции авторских проектов
ПК-4	Способен анализировать потребности общества и интересы аудитории в целях прогнозирования и удовлетворения спроса на медиатексты и (или) медиапродукты, и (или) коммуникационные продукты	Знать: анализировать потребности общества и интересы аудитории в целях прогнозирования и удовлетворения спроса на медиатексты и (или) медиапродукты, и (или) коммуникационные продукты Уметь: анализировать потребности общества и интересы аудитории в целях прогнозирования и удовлетворения спроса на медиатексты и (или) медиапродукты, и (или) коммуникационные продукты Владеть: метода и приемами как анализировать потребности общества и интересы аудитории в целях прогнозирования и удовлетворения спроса на медиатексты и (или) медиапродукты, и (или) коммуникационные продукты

1.3. Место дисциплины (модуля) в структуре образовательной программы направления подготовки

Учебная дисциплина «Журналистика и социальные сети» относится части, формируемой участниками образовательных отношений Б1.В.ДВ.03.02. Изучение учебной дисциплины «Журналистика и социальные сети» базируется на знаниях, умениях и навыках, полученных обучающимися при изучении предшествующих курсов: «Жанры и

форматы современных электронных СМИ», «Мультимедийная журналистика в системе массовых коммуникаций». Изучение учебной дисциплины «Журналистика и социальные сети» необходимо для освоения таких дисциплин, как «Тенденции развития мировой медиаиндустрии». Дисциплина изучается на 1 курсе, в 2 семестре.

2. Содержание дисциплины

2.1. Объем дисциплины и виды учебной работы

Курс - 1; вид отчетности: 2 семестр – зачет

Вид учебной работы	Всего, часов			Очная форма		Очно-заочная форма		Заочная форма	
				Курс 1, Семестр, часов.		Курс, часов		Курс 2, часов	
	Очная форма	Очно-заочная форма	Заочная форма	2				4	
Аудиторная работа обучающихся с преподавателем (по видам учебных занятий), всего в том числе:	36		8	36				8	
Лекции	12		2	12				2	
Практические занятия	24		6	24				6	
Лабораторные занятия									
Самостоятельная работа обучающихся	36		60	36				60	
Промежуточная аттестация (подготовка и сдача), всего:									
Контрольная работа									
Курсовая работа									
Зачет	Зачет с оценкой		4 ч зачет	Зачет с оценкой				4 ч зачет	
Экзамен									
Итого: Общая трудоемкость учебной дисциплины (в часах, зачетных единицах)	72 часа (2 з е)		72 часа (2 з е)	72 часа (2 з е)				72 часа (2 з е)	

2.2. Содержание дисциплины по темам (разделам)

2 семестр

№ п/п	Наименование раздела (темы)	Содержание раздела (тематика занятий)	Формируемые компетенции (индекс)
1	Тема 1. Новые медиа как часть журналистики	Понятие новых медиа Особенности новых медиа, их технические и онтологические характеристики. Разновидности новых медиа: подходы к классификации. Мультимедийные технологии и	УК-4; ОПК-1; ПК-1; ПК-2;

		конвергенция в интернет-СМИ. Особенности исследований интернет-СМИ.	
2	Тема 2. Понятие социальная сеть. Основные принципы функционирования	Появление возможности для журналиста делиться контентом в социальных сетях. Возможность для журналиста быть погруженным в события. Возможность для журналиста в постоянном повышении профессиональных навыков	УК-4; ОПК-1; ПК-1; ПК-2;
3	Тема 3. Основные социальные сети. Пользователи, группы, страницы	Примеры успешных медиа проектов в соцсетях. Общие принципы работы, личная страница – аккаунт, группы и сообщества, мероприятия и приглашения. Оценка аудитории этой социальной сети. Взаимодействие создателя и потребителя контента. Принцип равенства. Понятие гражданская журналистика	УК-4; ОПК-1; ПК-1; ПК-2;
4	Тема 4. Обзор основных социальных сетей (Facebook, "ВКонтакте", "Одноклассники» и др.)	Работа с социальной сетью "ВКонтакте". Общие принципы работы. Отличия от других популярных российских и интернациональных социальных сетей. Аудитория социальной сети. Поисковые системы; Google Alerts; Специализированные сервисы	УК-4; ОПК-1; ПК-1; ПК-2;
5	Тема 5. Конфиденциальность информации и право на частную жизнь - что дозволено использовать и что нельзя? Частные фотографии и видео; "вбросы": слухи, ложная информация	Право на неприкосновенность частной жизни. Нормативно-правовые акты, защищающие конфиденциальность информации.	УК-4; ОПК-1; ПК-1; ПК-2;
6	Тема 6. Работа журналиста с социальными сетями. Работа журналиста в социальных сетях	Twitter. Основные принципы работы. Понятие хэштегов, фолловинга, републикаций. Основы поиска информации. Полезные сервисы для Twitter. Поиск подписчиков через Twitter? Pinterest: что это такое и как он работает. Мобильные приложения, адаптация контента под iPhone и iPad Стратегия: работы в социальных сетях. Концепция, редакционный план, параметры отчетности.	УК-4; ОПК-1; ПК-1; ПК-2;

2.3. Разделы дисциплин и виды занятий

Очная форма обучения
2 семестр

№ п/п	Наименование темы дисциплины	Лекционные занятия	Практические занятия	Самостоятельная работа	Всего часов	Формы текущего контроля успеваемости
1	Тема 1. Новые медиа как часть	2	2	6	10	УК-4; ОПК-1; ПК-1; ПК-2;

	журналистики					
2	Тема 2. Понятие социальная сеть. Основные принципы функционирования	2	4	6	12	УК-4; ОПК-1; ПК-1; ПК-2;
3	Тема 3. Основные социальные сети. Пользователи, группы, страницы	2	4	6	12	УК-4; ОПК-1; ПК-1; ПК-2;
4	Тема 4. Обзор основных социальных сетей (Facebook, "ВКонтакте", "Одноклассники» и др.)	2	2	6	10	УК-4; ОПК-1; ПК-1; ПК-2;
5	Тема 5. Конфиденциальность информации и право на частную жизнь - что дозволено использовать и что нельзя? Частные фотографии и видео; "вбросы": слухи, ложная информация	2	10	6	18	УК-4; ОПК-1; ПК-1; ПК-2;
6	Тема 6. Работа журналиста с социальными сетями. Работа журналиста в социальных сетях	2	2	6	10	УК-4; ОПК-1; ПК-1; ПК-2;
	Итого	12	24	36	72	

2.4. Планы теоретических (лекционных) занятий

Очная форма обучения

№	Наименование тем лекций	Кол-во часов в семестре
2 семестр		
1.	Тема 1. Новые медиа как часть журналистики	2
2.	Тема 2. Понятие социальная сеть. Основные принципы функционирования	2
3.	Тема 3. Основные социальные сети. Пользователи, группы, страницы	2
4.	Тема 4. Обзор основных социальных сетей (Facebook, "ВКонтакте", "Одноклассники» и др.)	2
5.	Тема 5. Конфиденциальность информации и право на частную жизнь - что дозволено использовать и что нельзя? Частные фотографии и видео; "вбросы": слухи, ложная информация	2
6.	Тема 6. Работа журналиста с социальными сетями. Работа журналиста в социальных сетях	2

		12
--	--	----

2.5. Планы практических (семинарских) занятий

Очная форма обучения

№	Наименование тем лекций	Кол-во часов в семестре
	2 семестр	
1.	Тема 1. Новые медиа как часть журналистики	4
2.	Тема 2. Понятие социальная сеть. Основные принципы функционирования	4
3.	Тема 3. Основные социальные сети. Пользователи, группы, страницы	4
4.	Тема 4. Обзор основных социальных сетей (Facebook, "ВКонтакте", "Одноклассники» и др.)	4
5.	Тема 5. Конфиденциальность информации и право на частную жизнь - что дозволено использовать и что нельзя? Частные фотографии и видео; "вбросы": слухи, ложная информация	4
6.	Тема 6. Работа журналиста с социальными сетями. Работа журналиста в социальных сетях	4
	Итого	24

2.6. Планы лабораторных работ

Не предусмотрены

2.7. Планы самостоятельной работы обучающихся по дисциплине (модулю)

Очная форма обучения

2 семестр

№	Название разделов и тем	Виды самостоятельной работы	Трудоемкость	Формируемые компетенции	Формы контроля
1.	Тема 1. Новые медиа как часть журналистики	Выполнение письменного задания.	6	УК-4; ОПК-1; ПК-1; ПК-2;	Отчет, реферат, фронтальный опрос
2.	Тема 2. Понятие социальная сеть. Основные принципы функционирования	Составление тезисов докладов по темам.	6	УК-4; ОПК-1; ПК-1; ПК-2;	Отчет, реферат, фронтальный опрос
3.	Тема 3. Основные социальные сети. Пользователи, группы, страницы	Подготовка устного сообщения и презентации	6	УК-4; ОПК-1; ПК-1; ПК-2;	Отчет, реферат, фронтальный опрос
4.	Тема 4. Обзор основных социальных сетей (Facebook, "ВКонтакте", "Одноклассники» и др.)	Подготовка устного сообщения и презентации	6	УК-4; ОПК-1; ПК-1; ПК-2;	Отчет, реферат, фронтальный опрос
5.	Тема 5.	Подготовка устного	6	УК-4; ОПК-1;	Отчет, реферат,

	Конфиденциальность информации и право на частную жизнь - что дозволено использовать и что нельзя? Частные фотографии и видео; "вбросы": слухи, ложная информация	сообщения и презентации		ПК-1; ПК-2;	фронтальный опрос
6.	Тема 6. Работа журналиста с социальными сетями. Работа журналиста в социальных сетях	Подготовка устного сообщения и презентации	6	УК-4; ОПК-1; ПК-1; ПК-2;	Реферат, отчет, фронтальный опрос

2. ОСОБЕННОСТИ ОБУЧЕНИЯ ЛИЦ С ОВЗ (ПОДА)

При необходимости в образовательном процессе применяются следующие методы и технологии, облегчающие восприятие информации обучающимися инвалидами и лицами с ограниченными возможностями здоровья:

- создание текстовой версии любого нетекстового контента для его возможного преобразования в альтернативные формы, удобные для различных пользователей;
- создание контента, который можно представить в различных видах без потери данных или структуры, предусмотреть возможность масштабирования текста и изображений без потери качества, предусмотреть доступность управления контентом с клавиатуры;
- создание возможностей для обучающихся воспринимать одну и ту же информацию из разных источников - например, так, чтобы лица с нарушениями слуха получали информацию визуально, с нарушениями зрения - аудиально;
- применение программных средств, обеспечивающих возможность освоения навыков и умений, формируемых дисциплиной, за счёт альтернативных способов, в том числе виртуальных лабораторий и симуляционных технологий;
- применение дистанционных образовательных технологий для передачи информации, организации различных форм интерактивной контактной работы обучающегося с преподавателем, в том числе вебинаров, которые могут быть использованы для проведения виртуальных лекций с возможностью взаимодействия всех участников дистанционного обучения, проведения семинаров, выступления с докладами и защиты выполненных работ, проведения тренингов, организации коллективной работы;
- применение дистанционных образовательных технологий для организации форм текущего и промежуточного контроля;
- увеличение продолжительности сдачи обучающимся инвалидом или лицом с ограниченными возможностями здоровья форм промежуточной аттестации по отношению к установленной продолжительности их сдачи:
 - продолжительности сдачи зачёта или экзамена, проводимого в письменной форме не более чем на 90 минут;
 - продолжительности подготовки обучающегося к ответу на зачёте или экзамене, проводимом в устной форме не более чем на 20 минут;
 - продолжительности выступления обучающегося при защите курсовой работы не более чем на 15 минут.

3. УЧЕБНО-МЕТОДИЧЕСКОЕ ОБЕСПЕЧЕНИЕ САМОСТОЯТЕЛЬНОЙ РАБОТЫ ОБУЧАЮЩИХСЯ

Самостоятельная работа обучающихся выполняется по заданию и при методическом руководстве преподавателя, но без его непосредственного участия. Самостоятельная работа подразделяется на самостоятельную работу на аудиторных занятиях и на внеаудиторную самостоятельную работу. Самостоятельная работа обучающихся включает как полностью самостоятельное освоение отдельных тем (разделов) дисциплины, так и проработку тем (разделов), осваиваемых во время аудиторной работы. Во время самостоятельной работы обучающиеся читают и конспектируют учебную, научную и справочную литературу, выполняют задания, направленные на закрепление знаний и отработку умений и навыков, готовятся к текущему и промежуточному контролю по дисциплине.

Организация самостоятельной работы обучающихся регламентируется нормативными документами, учебно-методической литературой и электронными образовательными ресурсами, включая:

Порядок организации и осуществления образовательной деятельности по образовательным программам высшего образования - программам бакалавриата, программам специалитета, программам магистратуры (утвержден приказом Министерства образования и науки Российской Федерации от 5 апреля 2017 года №301).

Письмо Министерства образования Российской Федерации №14-55-996ин/15 от 27 ноября 2002 г. «Об активизации самостоятельной работы обучающихся в высших учебных заведениях».

Электронный образовательный ресурс - электронно-библиотечная система

<http://znanium.com>

Интернет-ресурсы по журналистике:

<http://journalism.narod.ru/> Библиотека журналиста

<http://www.library.cjes.ru/online/> Библиотека центра экстремальной журналистики

www.eartist.narod.ru/ Сайт, посвященный журналистике, рекламе и PR, а также ряду других сопутствующих теоретических и практических знаний.

www.rsl.ru/ - Российская государственная библиотека www.nlr.ru/ - Российская национальная библиотека www.rvb.ru/ - Русская виртуальная библиотека

<http://home.about.com/newsissues/> Каталог печатных СМИ мира

<http://creajob.com/index/0-4> Свободная журналистика: как стать автором в глянцевах журналах

Электронные версии газет и журналов

www.rg.ru/ - ежедневная газета «Российская газета»

www.kommersant.ru/ - ежедневная общенациональная деловая газета «Коммерсант»

www.mk.ru/ - ежедневная общественно-политическая газета «Московский комсомолец»

www.aif.ru/ - еженедельная газета «Аргументы и факты»

www.vedomosti.ru/ - ежедневная деловая газета «Ведомости»

<http://magazines.russ.ru/> - Русский журнал. Электронная библиотека современных литературных журналов России

<http://www.journalist-virt.ru/> - Журнал «Журналист» все о СМИ и журналистике

Информационные сайты

www.rian.ru - РИА новости

www.1tv.ru - официальный сайт первого канала

4. УЧЕБНО-МЕТОДИЧЕСКОЕ И ИНФОРМАЦИОННОЕ ОБЕСПЕЧЕНИЯ УЧЕБНОЙ ДИСЦИПЛИНЫ (МОДУЛЯ)

5.1 Перечень основной литературы

1. Селезнева, Л. В. Подготовка рекламного и PR-текста : учебное пособие для вузов / Л. В. Селезнева. — Москва : Издательство Юрайт, 2019. — 159 с. — (Университеты России). — ISBN 978-5-534-04084-5. — Текст : электронный // ЭБС Юрайт [сайт]. — URL: <https://urait.ru/bcode/438737>

2. Баранова, Е. А. Конвергентная журналистика. Теория и практика : учебное пособие для бакалавриата и магистратуры / Е. А. Баранова. — М. : Издательство Юрайт, 2019. — 269 с. — (Серия : Бакалавр и магистр. Академический курс). — ISBN 978-5-9916-3737-4. — Режим доступа : www.biblio-online.ru/book/A3542A38-80AC-45A6-8946-65ED70CF8DA4

2. Гулевич, О. А. Психология массовой коммуникации: от газет до интернета : учебник для вузов / О. А. Гулевич. — Москва : Издательство Юрайт, 2019. — 264 с. — (Высшее образование). — ISBN 978-5-534-12406-4. — Текст : электронный // ЭБС Юрайт [сайт]. — URL: <https://urait.ru/bcode/447440> (дата обращения: 08.08.2019).

5.2 Перечень дополнительной литературы

1. Муратов, С. А. Телевизионное общение в кадре и за кадром : учебник и практикум для вузов / С. А. Муратов. — 2-е изд., испр. и доп. — М. : Издательство Юрайт, 2018. — 188 с. — (Серия : Авторский учебник). — ISBN 978-5-534-06803-0. — Режим доступа : www.biblio-online.ru/book/B70E88AB-E85B-4AA8-A980-D4E8AAF03927
2. Дзялошинский, И. М. Современный медиатекст. Особенности создания и функционирования : учебник для вузов / И. М. Дзялошинский, М. А. Пильгун. — 2-е изд., испр. и доп. — Москва : Издательство Юрайт, 2019. — 345 с. — (Высшее образование). — ISBN 978-5-534-11621-2. — Текст : электронный // ЭБС Юрайт [сайт]. — URL: <https://urait.ru/bcode/445761> (дата обращения: 08.08.2019).
3. Зельдович, Б. З. Медиаменеджмент : учебник для вузов / Б. З. Зельдович. — 2-е изд., испр. и доп. — Москва : Издательство Юрайт, 2019. — 293 с. — (Высшее образование). — ISBN 978-5-534-11729-5. — Текст : электронный // ЭБС Юрайт [сайт]. — URL: <https://urait.ru/bcode/446025> (дата обращения: 08.08.2019).

5.3 Программное обеспечение

№	Наименование продукта	Кол-во	Номер лицензии	Основание
1	Adobe Premiere CS6 Academic Edition	5	12867825	Сублицензионный договор № 49489/МОС3806
2	Adobe Design Standart 5 AcademicEdition License RU	15	8667918	Договор-оферта № Tr017922 от 06.04.2011
3	Microsoft Volume License		48457427	Договор-оферта № Tr017922 от 06.04.2011
	Applications - Office Standard 2010	25	*	
4	Microsoft Volume License		45411627	гос. Контракт № 14/09 от 14.04.2009
	Applications - Office Professional Plus 2007	13	*	
	Applications - Office Standard 2007	50	*	

Освоение дисциплины «Журналистика и социальные сети» предполагает использование следующего программного обеспечения и информационно-справочных систем: Учебно-методическая литература для данной дисциплины имеется в наличии в электронно-библиотечной системе «ZNANIUM.COM», доступ к которой предоставлен обучающимся. ЭБС «ZNANIUM.COM» содержит произведения крупнейших российских учёных, руководителей государственных органов, преподавателей ведущих вузов страны, высококвалифицированных специалистов в различных сферах бизнеса. Фонд библиотеки сформирован с учетом всех изменений образовательных стандартов и включает учебники, учебные пособия, учебно-методические комплексы, монографии, авторефераты, диссертации, энциклопедии, словари и справочники, законодательно-нормативные документы, специальные периодические издания и издания, выпускаемые издательствами вузов. В настоящее время ЭБС «ZNANIUM.COM» соответствует всем требованиям федеральных государственных образовательных стандартов высшего образования (ФГОС ВО) нового поколения.

Учебно-методическая литература для данной дисциплины имеется в наличии также в электронно-библиотечной системе «ЭБС Юрайт». Она выполняет две основные задачи:

- Виртуальная выставка всего ассортимента книг издательства «Юрайт». Абсолютно все заинтересованные пользователи могут бесплатно и без регистрации ознакомиться не только с описанием изданий, но и текстами.

- Виртуальный читальный зал литературы по многим отраслям знаний. Для учебных заведений доступна корпоративная подписка на любые книги из состава электронной библиотеки по выбору, только те учебные материалы, которые отобраны преподавателями и библиотекарями для образовательного процесса.

В ЭБС не существует базовых коллекций наборов, можно выбирать только нужные учебники в необходимом количестве, для заказа корпоративной подписки нет никакого минимального порога, Ваш «виртуальный читальный зал» в нашей библиотеке может состоять даже из одного наименования.

Фонд электронной библиотеки составляет более 5000 наименований и постоянно пополняется новинками, в большинстве своем это учебники и учебные пособия для всех уровней профессионального образования от ведущих научных школ с соблюдением требований новых ФГОСов.

«ЭБС Юрайт» соответствует большинству требований не действующего в настоящее время Приказа Рособнадзора № 1953 от 5 сентября 2011 г.

В ЭБС присутствует возможность индивидуального неограниченного доступа Пользователей к содержимому из любой точки, в которой имеется подключение к сети Интернет.

В ЭБС присутствует возможность одновременного индивидуального доступа Пользователей к содержимому в соответствии с требованиями ФГОС ВО.

В ЭБС присутствует возможность полнотекстового поиска по содержимому, формирования статистических отчетов по пользователям.

Издания в ЭБС представлены с сохранением вида страниц (оригинальной верстки).

5.4 Электронные ресурсы

1. Электронная библиотека «Знаниум»: <https://new.znanium.com>
2. Электронная библиотека «Юрайт»: <https://biblio-online.ru>
3. Электронные учебники: www.knigafund.ru
4. <http://evartist.narod.ru/journ.htm> - Электронная библиотека по журналистике (история журналистики, и словари).
5. http://www.mediacrata.ru/owa/mc/mc_index.html - Медиакратия: информационно-образовательный портал для медиасообщества.

5. МАТЕРИАЛЬНО-ТЕХНИЧЕСКОЕ ОБЕСПЕЧЕНИЕ УЧЕБНОЙ ДИСЦИПЛИНЫ (МОДУЛЯ)

№п/п	Наименование оборудованных учебных кабинетов, лабораторий	Перечень оборудования и технических средств обучения
1	Лекционная аудитория	Схемы к лекционным материалам, раздаточный материал, таблицы и др. материал, позволяющий сократить время на теоретическое изложение материала
2	Компьютерный класс	Компьютерный класс с выходом в Интернет для работы с базами данных и иным источниками информации

1. Учебные аудитории с доступом к сети «Интернет», укомплектованные специализированной мебелью и техническими средствами обучения для проведения

занятий лекционного типа, занятий семинарского типа, групповых и индивидуальных консультаций, текущего контроля и промежуточной аттестации.

2. Учебная аудитория, телевизионная лаборатория для самостоятельной работы обучающихся, оснащенные компьютерной техникой с доступом к сети «Интернет» и обеспечением доступа в электронную информационно-образовательную среду.

3. Комплект проекционного мультимедийного оборудования: экран, проектор, ноутбук, колонки, микрофон.

4. Оргтехника: компьютер, принтер, копировальный аппарат, сканер.

№	Наименование продукта	Кол-во
1	Adobe Premiere CS6 Academic Edition	5
2	Adobe Design Standart 5 AcademicEdition License RU	15
3	Microsoft Volume License	
4	Applications - Office Standard 2010	25
5	Microsoft Volume License	
6	Applications - Office Professional Plus 2007	13
7	Applications - Office Standard 2007	50

6. ОЦЕНКА КОМПЕТЕНЦИЙ ПО ИЗУЧАЕМОЙ ДИСЦИПЛИНЕ

7.1. Описание показателей и критериев оценивания компетенций на различных этапах их формирования, описание шкал оценивания.

Зачет 2 семестр

Наименование оценки	Критерий
Зачет / незачет по дисциплине	оценка «зачтено» выставляется обучающемуся, если он знает основные принципы формирования организационной структуры редакционного комплекса, функции корреспондентского корпуса, технологию продвижения публикаций в сети Интернет, основы медиаменеджмента; умеет учитывать в профессиональной деятельности экономические регуляторы деятельности фрилансера, владеет навыками создания бизнес-плана медийного проекта; разработки концепции издания; владение методиками медийного продвижения.
	оценка «не зачтено» выставляется обучающемуся, если он не знает основные принципы формирования организационной структуры редакционного комплекса, функции сотрудников корреспондентского корпуса, технологию продвижения публикаций в сети Интернет, основы медиаменеджмента; не умеет учитывать в профессиональной деятельности экономические регуляторы деятельности фрилансера, не владеет навыками создания бизнес-плана медийного проекта; разработки концепции издания и методиками медийного продвижения.

8. ОБРАЗОВАТЕЛЬНЫЕ ТЕХНОЛОГИИ

Интерактивные образовательные технологии, используемые в аудиторных занятиях и самостоятельной работе обучающихся отдельно не выведены

9. ОЦЕНОЧНЫЕ СРЕДСТВА ДЛЯ ТЕКУЩЕГО КОНТРОЛЯ УСПЕВАЕМОСТИ И ПРОМЕЖУТОЧНОЙ АТТЕСТАЦИИ

9.1. Организация входного, текущего и промежуточного контроля обучения

Входная проверка – проводится на первом занятии. Проводится в письменной форме. Проводится письменная работа.

Текущий контроль – проводится преподавателем на каждом занятии. Он представляет собой фронтальный опрос или письменную работу, коллоквиум - проверку знаний обучающийся по ранее данному им материалу. Текущий контроль осуществляется по всем темам обучения дисциплине «Контент новых медиа». Текущий контроль – это и индивидуальные задания в форме научного доклада, написание реферата, дискуссия.

Промежуточная аттестация – проводится по итогам изучения дисциплины письменно или устно в виде выполнения контрольных заданий, которые являются показателями их готовности к сдаче экзамена. Промежуточная аттестация – контрольная письменная работа.

9.2. Тематика рефератов, проектов, творческих заданий, эссе.

Тематика рефератов

1. Этическое регулирование пользовательского контента.
2. Организационно-правовой статус интернет-ресурсов.
3. Проблемы законодательного регулирования интернет среды: анализ основных тенденций.
4. Понятие и разновидности пользовательского контента.
5. Онлайн-версии традиционных СМИ: специфика, мультимедиа-контент, формы обратной связи и т.д.
6. Информационные агентства в системе новостного менеджмента.
7. Особенности подготовки контента для информационных агентств.
8. Создатели новостного контента в новых медиа: попытки классификации
9. Пользовательский контент Facebook как новостной ресурс.
10. Информационные поводы «ВКонтакте»
11. Новостной контент в социальных медиа.
12. Особенности функционирования блогосферы.
13. Российские общественно-политические блогеры.
14. Сегментирование контента на видеохостингах.

9.3. Курсовая работа

Курсовая работа не предусмотрена

9.4. Вопросы к зачету

Вопросы к зачету (2 семестр).

1. Новые и традиционные медиа.
2. Применимость механизмов работы в традиционных медиа к новым.
3. Дигитализация и коммуникация.
4. Сходства и различия в работе новых медиа и традиционных.
5. Универсализм новых медиа и медиаконвергенция.
6. Способы доставки контента и тренды современного медиапотребления.
7. Краудсорсинг.

8. Корпоративные блоги. Персональные блоги. Блоги на платформах интернет-СМИ.
9. Videоблоги. Альтернативный взгляд.
10. Формирование имиджа и репутации в новомедийном PR-пространстве.
11. Пользовательский контент в социальных сетях.
12. Социальные сети как способ организации работы с аудиторией.
13. Ключевые направления формирования работы с аудиторией через социальные сети.
14. Гражданская журналистика в социальных сетях.
15. География пространств и география глобальной коммуникации.
16. Роль журналистики в процессе формирования информационного пространства.
17. Медиаконвергенция в структуре социального познания.
18. Книгоиздание в эпоху новых медиа.
19. Издательский бизнес в стратегии развития медиакорпораций.
20. Современная выставка как медиатекст.
21. Куратор выставки как редактор медиапространства.
22. Понятие дящегося события. Хронологический тип освещения дящихся событий.
23. Цепочки материалов и обновляемые материалы.
24. Тематический тип освещения дящихся событий.
25. Нелинейное формирование журналистского произведения.
26. Анализ и событийное прогнозирование в редакционном планировании.
27. Дата-журналистика и журналистика метаданных.
28. Интернет как глобальная база данных.
29. Техническое обеспечение гуманитарных функций журналистики.
30. Статистика-контент и контент-статистика.
31. Инструменты работы с журналистикой данных.
32. Понятие таймлайна.

9.5. Вопросы к экзамену

Не предусмотрены

9.6. Контроль освоения компетенций

Вид контроля	Контролируемые темы (разделы)	Компетенции, компоненты которых контролируются
Фронтальный опрос	2,3,4,5,6	УК-4; ОПК-1; ПК-1; ПК-2;
Входной контроль	1	УК-4; ОПК-1; ПК-1; ПК-2;
Отчет	2,3,4,5,6	УК-4; ОПК-1; ПК-1; ПК-2;
Письменная работа	5	УК-4; ОПК-1; ПК-1; ПК-2;
Реферат	2,3,4,5,6	УК-4; ОПК-1; ПК-1; ПК-2;
		УК-4; ОПК-1; ПК-1; ПК-2;

Приложение 1

Методические рекомендации для обучающихся по освоению учебной дисциплины (модулю)

Вид работ	Методические рекомендации
Лекции	<p>Это форма аудиторной работы, в рамках которой представляется основной теоретический материал по курсу. Как правило, лекции проводятся в двух наиболее распространенных форматах- монолог, когда лектором выступает преподаватель, ведущий дисциплину, читает лекцию, сопровождая ее визуальным материалом (слайдами, кино и фото продуктами и т.д.) и диалог, когда лекция представляет собой диалогическую форму представления теоретического материала, при этом, в диалоге могут принимать участие как приглашенные преподаватели, специалисты в данной области, так и обучающиеся. Основная методическая атрибутика лекции включает в себя: тему лекции, план лекции, основные понятия лекции (хэштеги), перечень вопросов для осмысления, специальные задания для самостоятельного размышления и закрепления лекционного материала. Лекции - это обязательная часть данной дисциплины, поэтому подготовка и участие в них обязательны для слушателя курса. К основным требованиям по готовности к лекциям относятся требования организации внимания; выбора формы усвоения материала: письменный конспект, онлайн-конспект, фото-конспект, аудио-конспект; активного восприятия на лекции представленного материала, дополнительная подготовка к лекции - прочтение рекомендованной литературы. В ходе освоения лекционного материала рекомендуется подготовить и включить в работу атлас вопросов: в нем держаться все вопросы, которые, на Ваш взгляд, уместны при анализе представленного в лекции материала. Они помогут выявить наиболее сложные моменты материала и представить вариативные ответы.</p>
Практические занятия	<p>Направлены на практическое постижение изучаемого материала. Представляют собой занятия проектную форму организации работы обучающиеся, а проекты, выполняемые обучающимися, отличаются исследовательским характером и позволяют сформировать базы данных конкретном сегменте изучаемого пространства. Для подготовки к практическим занятиям необходимо освоить ту проблематику и тему, которой посвящено данное практическое занятие. Следует также ознакомиться с вопросами, предлагаемыми преподавателем для осмысления темы на практическом занятии и с формулировками задач, предлагаемых для решения. Если это задачи, требующие предварительной подготовки - домашних заготовок, то необходимо так</p>

	<p>рассчитать свое время, чтобы подготовить этот домашний кейс к началу практической работы.</p>
Самостоятельная работа.	<p>Различают аудиторную (во время лекционных и практических занятий) и внеаудиторную самостоятельную работу. Она нацелена в данной дисциплине на освоение обучающимися самостоятельных действий по изучению методик креативности и применения этих методик в журналистской деятельности, то есть носит практико-ориентированный профессиональный характер. Поэтому все задания самостоятельной работы касаются анализа журналистской практики или/и профессиональной рефлексии. При выполнении заданий для самостоятельной работы ориентируйтесь на предложенные методики, которые прописаны в формулировках задач и лабораторных заданий. Они станут для вас ориентиром при планировании и осуществлении самостоятельной работы. Результаты самостоятельной работы по данной дисциплине учитываются при оценке практических занятий и могут быть добавлены в рейтинговый показатель работы обучающихся. Внеаудиторная самостоятельная работа обучающихся включает в себя: - подготовку к аудиторным занятиям (лекциям, практическим, семинарским, лабораторным работам и др.) и выполнение соответствующих заданий; - самостоятельную работу над отдельными темами учебных дисциплин в соответствии с учебно-тематическими планами; - написание рефератов, докладов, эссе; - выполнение письменных контрольных и курсовых работ; - подготовку к зачету. Выполнение любого вида самостоятельной работы предполагает прохождение обучающимися следующих этапов: - определение цели самостоятельной работы; - конкретизация познавательной (проблемной или практической) задачи; - самооценка готовности к самостоятельной работе по решению поставленной или выбранной задачи; - выбор адекватного способа действий, ведущего к решению задачи (выбор путей и средств для ее решения); - планирование (самостоятельно или с помощью преподавателя) самостоятельной работы по решению задачи; - реализация программы выполнения самостоятельной работы. Методические советы и рекомендации к заданиям. Все типы заданий, выполняемых обучающимися, в том числе в процессе самостоятельной работы, так или иначе содержат установку на приобретение и закрепление определенного Государственным образовательным стандартом высшего профессионального образования объема знаний, а также на формирование в рамках этих знаний некоторых навыков мыслительных операций: умения оценивать, анализировать, сравнивать, комментировать и т.д.</p>
Реферат	<p>Один из видов самостоятельной работы обучающихся, направленный на выявление уровня усвоения учебного материала. Реферат является документом, выступающим особой формой отчетности по самостоятельной работе обучающихся в процессе изучения курса, представляет собой итог самостоятельного изучения обучающимися одной или нескольких научных работ и должна отражать их основное содержание. При написании обучающийся должен продемонстрировать умение выделять главное в научном тексте, видеть проблемы по теме работы, а также пути и способы их решения. Написанию работы предшествует большая самостоятельная работа по изучению учебной, специальной научной литературы. Она позволяет обучающимся</p>

	<p>овладеть комплексом основных навыков и приемов анализа, обобщения, классификации полученной информации, которая поможет в дальнейшей профессиональной деятельности. В работе обучающийся должен использовать три группы источников: оригинальные труды ученых-классиков; монографии, сборники научных работ, справочные издания, словари, энциклопедии; журнальные статьи, реферативные журналы, материалы периодической печати. Каждому обучающемуся рекомендуется при чтении учебной и дополнительной литературы вести записи: делать выписки, составлять конспекты, аннотации, вносить новые понятия в словарь терминов, заполнять библиографические карточки и располагать их в алфавитном порядке. Работа должна иметь четкую структуру: 1) титульный лист; 2) содержание; 3) основная часть; 4) заключение; 5) библиографический список. При написании работы обязательны цитирование, ссылки на источники и статистические данные. Поэтому при изучении литературы следует правильно и полно оформлять библиографические данные на используемые источники (учебники, учебные пособия, монографии, статьи, словари, энциклопедии). Требования к написанию контрольной работы по форме. Работа должна быть написана научным языком, грамотно. Стандартный объем работы не менее 15 машинописных страниц.</p>
Коллоквиум	<p>На занятии обучающиеся выступают с ответами, отвечают на вопросы преподавателя, обсуждают вопросы по изученному материалу. Преподавателем оцениваются: уровень подготовки по теме, способность системно и логично излагать материал, анализировать, формулировать собственную позицию, отвечать на дополнительные вопросы.</p>
Письменная работа	<p>Письменная работа представляет собой такую форму образовательной деятельности обучающихся, которая позволяет нацелить обучающихся на самостоятельное решение конкретных практических задач. Письменная работа выполняется в аудитории самостоятельно по вопросам, а также задачам, которые позволяют определить степень форсированности творческих навыков и компетенций обучающихся. Для подготовки к письменной работе обучающихся рекомендуется определить круг источников, которые станут для вас основным предметом исследования. К ним могут относиться: рекомендованная преподавателем литература (теоретическая и публицистическая), тексты журналистских материалов, опубликованные за определенный период времени и в определенном издании, конспекты лекций, предложенные преподавателем или записанные на лекциях собственноручно и т.д. Выбрав источник, проштудируйте его на предмет поиска ответов на поставленные вопросы, которые и будут являться средством контроля. Также необходимо уточнить все неясные стороны вопросов, предложенных преподавателем. При этом, имеет значение как формулировка вопроса - она не должна вызывать в свою очередь недоумения, и его объем - какое количество информации следует изучить для полного изложения ответа на данный вопрос. При подготовке к письменной работе также важно уточнить ее форму - задачник, квест, проблемная ситуация и т.д. Это поможет вам сосредоточиться на тех или иных источниках и обозначить для себя наиболее проблемные точки при анализе своих знаний.</p>
Научный доклад	<p>Для успешного научного доклада необходимо внимательно изучить источники, вникнуть в проблему, выделить фрагменты материалов,</p>

	<p>которые вы будете использовать в докладе. Рассмотрите разные источники - это придаст докладу весомости и объективности. При выборе темы доклада ориентируйтесь на те темы, которые вызвали у вас интерес. Это сделает вашу работу эффективнее, позволит с энтузиазмом искать и изучать материалы, вникать во все тонкости. Личное желание - хороший стимул. Если все темы показались примерно одинаковыми, стоит выбрать направление, которое уже знакомо, по нему есть наработки, информация более доступна. Внимательно работайте с источниками: они должны не только быть представлены в достаточном количестве (не менее 10), но и отличаться качеством. В Интернете нужно брать только материалы с известных академических сайтов, так как там информация носит проверенный характер, что очень важно при подготовке научного доклада. Желательно использовать хотя бы один основной источник, взятый в библиотеке. Печатная литература контролируется и проверяется лучше. Сведения, содержащиеся в ней, отличаются достоверностью и точностью.</p> <p>Тщательно следите за изложением материала в вашем докладе, грамотностью, логичностью структуры. Старайтесь не удаляться от обозначенных вопросов, не делать больших отступлений, писать всё последовательно и чётко. Следуйте заранее составленному плану. Объем доклада в среднем составляет 10 страниц машинописного текста через 1,5 интервала 14 кеглем, шрифт Times New Roman. Выступая с докладом используйте презентацию, которая позволит визуализировать выступление и сделать его привлекательным.</p>
Зачет	<p>Психологи советуют готовиться к зачетным испытаниям по частям и использовать прием – от простого к сложному. Для этого сначала надо запоминать самое лёгкое, а потом переходить к сложному материалу. Важно планировать количество выученного материала на каждый день, использовать время для подготовки к экзамену для плодотворной работы как по воспоминанию пройденного материала, так и по освоению самостоятельно нового - не усвоенного в процессе лекционных и практических занятий. Всегда следует помнить, что пройти надо весь материал - это будет гарантией свободного и уверенного поведения на зачете, а для этого надо правильно рассчитать дни до экзамена, определив объемы того, что требуется выучить за день. Следует учить вопросы по несколько сразу, объединяя их тематически, такой подход позволяет эффективнее запоминать пройденное и использовать его при трактовке вопроса. Более того, тематически объединенные вопросы позволяют сделать материал понятным - а это повышает запоминаемость.</p>
Дискуссия	<p>Дискуссии относятся к наиболее широко известным в истории педагогики методам обучения. Педагог в этой системе выступает активным субъектом, вкладывающим в пассивного обучающегося некое содержание, опыт, знания, которые необходимо усвоить обучающемуся. Одна из возможностей избежать авторитарного стиля преподавания – организация на занятиях полемических ситуаций. Преподаватель и обучающийся будут вместе, хоть и с разными акцентами, участвовать в поисках истины. Именно так строится учебно-воспитательный процесс при использовании групповых, интерактивных (т.е., основанных на взаимодействии) методов обучения – дискуссии, исполнения ролей, имитационной игры. Среди них учебная дискуссия – наиболее распространённый метод. Её основная задача – выявление</p>

	<p>существующего многообразия точек зрения участников на какую-либо проблему и при необходимости всесторонний анализ каждой из них. Диспутом обычно называют публичную дискуссию, специально организованную для определённой аудитории. Дискуссия (от лат. discussio - рассмотрение, исследование), публичное обсуждение какого-либо спорного вопроса, проблемы; спор. Двумя важнейшими характеристиками дискуссии, отличающими её от других видов спора, является публичность, т.е. наличие аудитории и аргументированность, где обсуждая спорную (дискуссионную) проблему, каждая сторона, оппонируя мнению собеседника, аргументирует свою позицию.</p>
Экзамен	<p>Форма оценки качества усвоения обучающимися теоретических знаний учебного предмета или изучаемой дисциплины, их прочность и глубину усвоения, развитие творческого мышления, умения синтезировать, классифицировать и обобщать полученные знания и применять к решению задач практического и прикладного характера.</p>
Фронтальный опрос	<p>Фронтальный опрос на занятии – это уникальная возможность занять большую группу учащихся и провести текущий контроль. Каждый педагог с легкостью назовет массу преимуществ фронтального опроса. Выделяются пять достоинств этого способа: экономит время, позволяя охватить за короткий промежуток максимальное количество учащихся; происходит отработка навыка лаконичного и точного ответа; дает возможность выделить из всей темы главное и запомнить эти моменты; учит отвечать по плану, обосновывая каждое утверждение последовательным изложением фактов; вовлеченность в групповую работу держит в напряжении всех учащихся. Благодаря фронтальному опросу педагог может выполнять множество задач. К примеру, проверить выполнение домашних заданий, степень восприятия нового материала, готовность к усвоению нового блока знаний и так далее.</p>

1. Фонд оценочных средств для проведения текущей и промежуточной аттестации обучающихся по учебной дисциплине (модулю)

**1.1. Оценочные средства для текущего контроля успеваемости и промежуточной аттестации
2 семестр.**

Темы	Контролируемые разделы дисциплины (результаты по разделам)	Код контролируемой компетенции (или её части) / и ее формулировка – по желанию	Наименование оценочного средства
2,3,4,5,6	<p>Тема 2. Понятие социальная сеть. Основные принципы функционирования</p> <p>Тема 3. Основные социальные сети. Пользователи, группы, страницы</p> <p>Тема 4. Обзор основных социальных сетей (Facebook, "ВКонтакте", "Одноклассники» и др.)</p> <p>Тема 5. Конфиденциальность информации и право на частную жизнь - что дозволено использовать и что нельзя? Частные фотографии и видео; "вбросы": слухи, ложная информация</p> <p>Тема 6. Работа журналиста с социальными сетями. Работа журналиста в социальных сетях</p>	УК-4; ОПК-1; ПК-1; ПК-2;	Реферат
2,3,4,5,6	<p>Тема 2. Понятие социальная сеть. Основные принципы функционирования</p> <p>Тема 3. Основные социальные сети. Пользователи, группы, страницы</p> <p>Тема 4. Обзор основных социальных сетей (Facebook, "ВКонтакте", "Одноклассники» и др.)</p> <p>Тема 5. Конфиденциальность информации и право на частную жизнь - что дозволено использовать и что нельзя? Частные фотографии и видео; "вбросы": слухи,</p>	УК-4; ОПК-1; ПК-1; ПК-2;	Отчет

	ложная информация Тема 6. Работа журналиста с социальными сетями. Работа журналиста в социальных сетях		
5	Тема 5. Конфиденциальность информации и право на частную жизнь - что дозволено использовать и что нельзя? Частные фотографии и видео; "вбросы": слухи, ложная информация	УК-4; ОПК-1; ПК-1; ПК-2;	Письменная работа
2,3,4,5,6	Тема 2. Понятие социальная сеть. Основные принципы функционирования Тема 3. Основные социальные сети. Пользователи, группы, страницы Тема 4. Обзор основных социальных сетей (Facebook, "ВКонтакте", "Одноклассники» и др.) Тема 5. Конфиденциальность информации и право на частную жизнь - что дозволено использовать и что нельзя? Частные фотографии и видео; "вбросы": слухи, ложная информация Тема 6. Работа журналиста с социальными сетями. Работа журналиста в социальных сетях метаданных.	УК-4; ОПК-1; ПК-1; ПК-2;	Фронтальный опрос

1.2. Описание показателей и критериев оценивания компетенций на различных этапах их формирования, описание шкал оценивания

Форма контроля	Критерии оценивания				Этап
	Отлично	Хорошо	Удовлетворительно	Неудовлетворительно	
Семестр 2					
Текущий контроль					
Письменная работа	Правильно выполнены все задания. Продемонстрирован высокий уровень владения	Правильно выполнена большая часть заданий. Присутствуют незначительные ошибки.	Задания выполнены более чем наполовину. Присутствуют серьезные ошибки. Продемонстрирован	Задания выполнены менее чем наполовину. Продемонстрирован неудовлетворительный уровень владения	

	материалом. Проявлены превосходные способности применять знания и умения к выполнению конкретных заданий.	Продемонстрирован хороший уровень владения материалом. Проявлены средние способности применять знания и умения к выполнению конкретных заданий.	ован удовлетворительный уровень владения материалом. Проявлены низкие способности применять знания и умения к выполнению конкретных заданий.	материалом. Проявлены недостаточные способности применять знания и умения к выполнению конкретных заданий.	
Научный доклад / Реферат	Тема полностью раскрыта. Продемонстрирован высокий уровень владения материалом по теме работы. Используются надлежащие источники в нужном количестве. Структура работы и применённые методы соответствуют поставленным задачам.	Тема в основном раскрыта. Продемонстрирован средний уровень владения материалом по теме работы. Используются надлежащие источники. Структура работы и применённые методы в основном соответствуют поставленным задачам.	Тема частично раскрыта. Продемонстрирован удовлетворительный уровень владения материалом по теме работы. Используются источники, структура работы и применённые методы частично соответствуют поставленным задачам.	Тема не раскрыта. Продемонстрирован неудовлетворительный уровень владения материалом по теме работы. Используются источники, структура работы и применённые методы не соответствуют поставленным задачам.	
Контрольная работа	Правильно выполнены все задания. Продемонстрирован высокий уровень владения материалом. Проявлены превосходные способности применять знания и умения к	Правильно выполнена большая часть заданий. Присутствуют незначительные ошибки. Продемонстрирован хороший уровень владения материалом. Проявлены	Задания выполнены более чем наполовину. Присутствуют серьёзные ошибки. Продемонстрирован удовлетворительный уровень владения материалом. Проявлены	Задания выполнены менее чем наполовину. Продемонстрирован неудовлетворительный уровень владения материалом. Проявлены недостаточные способности применять знания и	

	выполнению конкретных заданий.	средние способности применять знания и умения к выполнению конкретных заданий.	низкие способности применять знания и умения к выполнению конкретных заданий.	умения к выполнению конкретных заданий.	
Фронтальный опрос	Высокий уровень владения материалом по теме. Превосходное умение формулировать свои мысли, обсуждать дискуссионные положения. Прекрасно освоен понятийный аппарат. Продемонстрирован высокий уровень понимания материала.	Средний уровень владения материалом по теме. Хорошее умение формулировать свои мысли, обсуждать дискуссионные положения. Хорошо освоен понятийный аппарат. Продемонстрирован средний уровень понимания материала.	Низкий уровень владения материалом по теме. Удовлетворительное умение формулировать свои мысли, обсуждать дискуссионные положения. Понятийный аппарат освоен частично. Продемонстрирован удовлетворительный уровень понимания материала.	Неудовлетворительный уровень владения материалом по теме. Неумение формулировать свои мысли, обсуждать дискуссионные положения. Понятийный аппарат не освоен. Продемонстрирован неудовлетворительный уровень понимания материала.	
Тестирование	Процент правильных ответов >90%	Процент правильных ответов от 75% до 90%	Процент правильных ответов от 60% до 75%	Процент правильных ответов меньше 60%	

2. Типовые контрольные задания или иные материалы, необходимые для оценки знаний, умений, навыков и (или) опыта деятельности, характеризующих этапы формирования компетенций в процессе освоения образовательной программы

2.1. Входной контроль

Вопросы

для входного контроля по дисциплине

Семестр 2.

1. Новые и традиционные медиа.
2. Применимость механизмов работы в традиционных медиа к новым.
3. Дигитализация и коммуникация.
4. Сходства и различия в работе новых медиа и традиционных.

Письменная работа №1. Тема 5. (Семестр 2).

Обучающиеся выполняют письменную работу по предложенным вопросам:

1. От авторской колонки к блогу.
2. Корпоративные блоги.
3. Персональные блоги.
4. Блоги на платформах интернет-СМИ.
5. Videоблоги.
6. Альтернативный взгляд
7. Пользовательский контент в социальных сетях.
8. Социальные сети как способ организации работы с аудиторией.
9. Ключевые направления формирования работы с аудиторией через социальные сети.
10. Гражданская журналистика в социальных сетях

Текущий контроль

2.3. Вопросы к рубежному контролю по дисциплине (Семестр 2)

1. Новые и традиционные медиа.
2. Применимость механизмов работы в традиционных медиа к новым.
3. Дигитализация и коммуникация.
4. Сходства и различия в работе новых медиа и традиционных.
5. Универсализм новых медиа и медиаконвергенция.
6. Способы доставки контента и тренды современного медиапотребления.
7. Краудсорсинг.
8. Корпоративные блоги. Персональные блоги. Блоги на платформах интернет-СМИ.
9. Videоблоги. Альтернативный взгляд.
10. Формирование имиджа и репутации в новомедийном PR-пространстве.

2.4. Вопросы для фронтального опроса по дисциплине (Семестр 2) Тема 1-6.

1. Что изменили социальные сети? В чем их отличие от "бумажных" медиа и информационных ресурсов эпохи Web 1.0?
2. Что такое «универсальный журналист»?
3. Как искать подписчиков через социальные сети?
4. Для чего нужен мониторинг? Как искать важную информацию в сети?
5. Как журналисту поставить скорость передачи информации в соцсетях себе на службу?
6. Какова правильная комбинация "текст + инфографика"?
7. Что такое "гражданская журналистика"? Есть ли блогерам место в вашей редакции?
8. Что должен уметь журналист эпохи Web 2.0?
9. На какие группы и страницы в социальных сетях должен подписаться журналист?
10. Что интересного для журналиста представляют собой блоги и микроблоги политиков и государственных деятелей?
11. Контент: что публикуется, частота обновления новостной ленты, что из материалов публикуется в Twitter?
12. Какие площадки социальных сетей использует издание для расширения охвата аудитории? На какую целевую аудиторию ориентирована каждая площадка?
13. Продвижение: какие мероприятия в режиме онлайн/офлайн проводятся, чтобы повысить популярность площадки в социальной сети среди пользователей?
14. Каково значение социальных сетей в современных масс-медиа?

2.5. Задания для самостоятельной работы

(1 семестр)

