

**ФЕДЕРАЛЬНОЕ ГОСУДАРСТВЕННОЕ БЮДЖЕТНОЕ  
ОБРАЗОВАТЕЛЬНОЕ УЧРЕЖДЕНИЕ ИНКЛЮЗИВНОГО ВЫСШЕГО  
ОБРАЗОВАНИЯ**

**«МОСКОВСКИЙ ГОСУДАРСТВЕННЫЙ ГУМАНИТАРНО -  
ЭКОНОМИЧЕСКИЙ УНИВЕРСИТЕТ»**

Факультет Прикладной математики и информатики  
Кафедра Прикладной математики и информатики по областям

УТВЕРЖДАЮ

И.о. Проректора по учебно-  
методической работе  
Хакимов Р.М.



«31» августа 2021г.

**РАБОЧАЯ ПРОГРАММА ДИСЦИПЛИНЫ (МОДУЛЯ)  
ИНФОРМАЦИОННАЯ БЕЗОПАСНОСТЬ**

образовательная программа направления подготовки  
09.03.01 "Информатика и вычислительная техника"  
Блок Б.1.О.19 «Дисциплины (модули)», обязательная часть

Профиль подготовки  
Программное обеспечение вычислительной техники и информационных  
систем

Квалификация (степень) выпускника  
Бакалавр


Форма обучения: очная  
Курс 4 семестр 5

Москва  
2021

Рабочая программа составлена на основании федерального государственного образовательного стандарта высшего образования направления подготовки 09.03.01 **Информатика и вычислительная техника**, утвержденного приказом Министерства образования и науки Российской Федерации № 929 от 19 сентября 2017 г.


Составители рабочей программы: МГГЭУ, доцент кафедры информационных технологий и прикладной математики

место работы, занимаемая должность


  
подпись Белоглазов А.А. «30» августа 2021 г.  
Ф.И.О. Дата

Рецензент: МГГЭУ, профессор кафедры информационных технологий и прикладной математики

место работы, занимаемая должность

  
подпись Истомина Т.В. «30» августа 2021 г.  
Ф.И.О. Дата


Рабочая программа утверждена на заседании кафедры Информационных технологий и прикладной математики (протокол № 2 от «30» августа 2021 г.)

Зав. кафедрой ИТиПМ   
подпись Митрофанов Е.П. «30» августа 2021 г.  
Ф.И.О. Дата

СОГЛАСОВАНО

Начальник  
учебного отдела

«30» августа 2021 г.  
Дата

  
подпись И.Г. Дмитриева  
Ф.И.О.

СОГЛАСОВАНО

Декан факультета

«30» августа 2021 г.  
Дата

  
подпись Е.В. Петрунина  
Ф.И.О.

СОГЛАСОВАНО

Заведующий библиотекой

«30» августа 2021 г.  
Дата

  
подпись В.А. Ахтырская  
Ф.И.О.

## Содержание

1. ОРГАНИЗАЦИОННО-МЕТОДИЧЕСКИЙ РАЗДЕЛ
2. СТРУКТУРА И СОДЕРЖАНИЕ ДИСЦИПЛИНЫ (МОДУЛЯ)
3. ОСОБЕННОСТИ ОБУЧЕНИЯ ИНВАЛИДОВ И ЛИЦ С ОВЗ
4. УЧЕБНО-МЕТОДИЧЕСКОЕ ОБЕСПЕЧЕНИЕ САМОСТОЯТЕЛЬНОЙ РАБОТЫ ОБУЧАЮЩИХСЯ
5. ОБРАЗОВАТЕЛЬНЫЕ ТЕХНОЛОГИИ
6. ОЦЕНОЧНЫЕ СРЕДСТВА ДЛЯ ТЕКУЩЕГО КОНТРОЛЯ УСПЕВАЕМОСТИ И ПРОМЕЖУТОЧНОЙ АТТЕСТАЦИИ
7. УЧЕБНО-МЕТОДИЧЕСКОЕ И ИНФОРМАЦИОННОЕ ОБЕСПЕЧЕНИЯ УЧЕБНОЙ ДИСЦИПЛИНЫ (МОДУЛЯ)
8. МАТЕРИАЛЬНО-ТЕХНИЧЕСКОЕ ОБЕСПЕЧЕНИЕ УЧЕБНОЙ ДИСЦИПЛИНЫ (МОДУЛЯ)

# 1. ОРГАНИЗАЦИОННО-МЕТОДИЧЕСКИЙ РАЗДЕЛ

## 1.1. Цели и задачи освоения учебной дисциплины (модуля)

### 1.1.1. Цель и задачи изучения учебной дисциплины (модуля)

**Целью** изучения дисциплины является подготовка студентов к освоению организационных, технических, алгоритмических и других методов и средств защиты компьютерной информации, ознакомление с законодательством и стандартами в этой области, с современными криптосистемами, изучение методов идентификации пользователей, борьбы с вирусами, изучение способов применения методов защиты информации при проектировании автоматизированных систем обработки информации и управления (АСОИУ).

#### **Задачи:**

- определение места дисциплины в предметном блоке, ее взаимосвязи с другими дисциплинами учебного плана специальности;
- раскрытие специфики защиты компьютерных сетей как объекта научного исследования;
- определение основных этапов и базовых концептуальных подходов к созданию систем защиты компьютерных сетей в рамках исторического развития отечественной и зарубежной науки;
- знакомство со способами и особенностями создания систем защиты компьютерных сетей на различных уровнях взаимодействия с окружением;
- приобретение студентами навыков аналитического и эмпирического исследования систем компьютерной защиты сетей;
- выработка целостного представления о различных аспектах строения и функционирования систем компьютерной защиты сетей на всех ее уровнях;
- рост навыков в сфере создания систем компьютерной защиты сетей и умения применять полученные знания на практике.

### 1.2. Место дисциплины (модуля) в структуре образовательной программы направления подготовки

Учебная дисциплина «Информационная безопасность» относится к основной части блока Б1. Изучение учебной дисциплины «Информационная безопасность» базируется на знаниях, умениях и навыках, полученных обучающимися при изучении предшествующих курсов: «Вычислительные системы, сети и телекоммуникации», «Дискретная математика», «Основы информатики». Изучение учебной дисциплины «Информационная безопасность» необходимо для освоения таких дисциплин, как «Операционные системы», «Администрирование в информационных системах», «Криптография».

### 1.3. Требования к результатам освоения учебной дисциплины (модуля)

Процесс освоения учебной дисциплины направлен на формирование у обучающихся следующих компетенций:

Код компетенции	Содержание компетенции	Индикаторы достижения компетенции
-----------------	------------------------	-----------------------------------

ОПК-3	Способен решать стандартные задачи профессиональной деятельности на основе информационной и библиографической культуры с применением информационнокоммуникационных технологий и с учетом основных требований информационной безопасности	<p>ОПК-3.1. Знает принципы, методы и средства решения стандартных задач профессиональной деятельности на основе информационной и библиографической культуры с применением информационнокоммуникационных технологий и с учетом основных требований информационной безопасности.</p> <p>ОПК-3.2. Умеет решать стандартные задачи профессиональной деятельности на основе информационной и библиографической культуры с применением информационнокоммуникационных технологий и с учетом основных требований информационной безопасности.</p> <p>ОПК-3.3. Владеет навыками подготовки обзоров, аннотаций, составления рефератов, научных докладов, публикаций, и библиографии по научно-исследовательской работе с учетом требований информационной безопасности.</p>
ОПК-5	Способен устанавливать программное и аппаратное обеспечение для информационных и автоматизированных систем	<p>ОПК-5.1. Знает методы защиты программ от вирусов и вредоносных программ; о направлениях и перспективах развития защиты информации</p> <p>ОПК-5.2. Умеет применять методы защиты компьютерных сетей при проектировании АСОИУ в различных предметных областях.</p> <p>ОПК-5.3. Владеет навыками установки программного и аппаратного обеспечения информационных и автоматизированных систем.</p>

## 2. СТРУКТУРА И СОДЕРЖАНИЕ УЧЕБНОЙ ДИСЦИПЛИНЫ (МОДУЛЯ)

### 2.1. Объем учебной дисциплины (модуля).

Объем дисциплины «Информационная безопасность» составляет 4 зачетных единиц/ 144 часов:

Вид учебной работы	Всего, часов	Очная форма
		Курс, часов
		3 курс
		5 сем
<b>Аудиторная работа обучающихся с преподавателем (по видам учебных занятий), всего в том числе:</b>	66	66
<b>Лекции (Л)</b>	26	26
<b>Практические занятия (ПЗ)</b>	40	40
В том числе, практическая подготовка (ПЗПП)		
<b>Лабораторные работы (ЛР)</b>		
В том числе, практическая подготовка (ЛРПП)		
<b>Самостоятельная работа обучающихся (СР)</b>	42	42
В том числе, практическая подготовка (СРПП)		
Промежуточная аттестация (подготовка и сдача), всего:		
Контрольная работа	36	36
Курсовая работа		
Зачет		
Экзамен		экзамен

Итого: Общая трудоемкость учебной дисциплины (в часах, зачетных единицах)	144 (4 з.е)	144 (4 з.е)
---	----------------	----------------

## 2.2. Содержание разделов учебной дисциплины (модуля)

№ раздела	Наименование раздела, тема	Содержание раздела	Форма текущего контроля
1.	Введение в информационную безопасность (ИБ)	Основные понятия. Анализ угроз. Проблемы безопасности компьютерных сетей. Политика безопасности. Основные составляющие политики безопасности. Нормативно-правовое обеспечение ИБ. Стандарты ИБ. Принципы защиты информационных систем (ИС).	Устный опрос
2.	Технологии защиты данных	Принципы криптозащиты. Криптографические алгоритмы. Симметричные и асимметричные системы шифрования. Технологии аутентификации. Биометрическая аутентификация.	Устный опрос, отчет по практической работе
3.	Технологии защиты вычислительных систем	Обеспечение безопасности операционных систем (ОС). Межсетевые экраны. Защита в виртуальных сетях VPN. Защита на уровнях модели OSI.	Устный опрос, отчет по практической работе
4.	Технологии обнаружения вторжений	Анализ защищенности. Обнаружение атак. Программные средства обнаружения вторжение. Защита удаленного доступа. Защита от вирусов и спама.	Устный опрос, отчет по практической работе
5.	Управление безопасностью	Задачи управления ИБ в информационных системах (ИС). Архитектура и функционирование систем управления ИБ в (ИС). Аудит и мониторинг безопасности (ИС). Обзор систем управления безопасностью.	Устный опрос, отчет по практической работе

## 2.3. Разделы дисциплин и виды занятий

### Очная форма обучения

№ п/п	Наименование раздела	Аудиторная работа		Внеауд. работа	Объем в часах
		Л	ПЗ/ЛР	СР	Всего
		в том числе, ЛПП	в том числе, ПЗПП/ЛРПП	в том числе, СРПП	в том числе, ПП
1	Введение в информационную безопасность (ИБ)	6	8	8	20
2	Технологии защиты данных	4	8	8	20
3	Технологии защиты вычислительных систем	6	8	8	22
4	Технологии обнаружения вторжений	4	8	8	20
5	Управление безопасностью	6	8	10	24
	Контрольная работа				36
	<i>Итого:</i>	26	40	42	144

#### 2.4. Планы теоретических (лекционных) занятий Очная форма обучения

№	Наименование тем лекций	Кол-во часов во 2 семестре по видам работы	
		Л	в том числе, ЛПП
	2 семестр		
<b>РАЗДЕЛ 1. Введение в информационную безопасность (ИБ)</b>			
1.	Основные понятия. Анализ угроз. Проблемы безопасности компьютерных сетей. Политика безопасности. Основные составляющие политики безопасности. Нормативноправовое обеспечение ИБ. Стандарты ИБ. Принципы защиты информационных систем (ИС).	6	
<b>РАЗДЕЛ 2. Технологии защиты данных</b>			



2.	Принципы криптозащиты. Криптографические алгоритмы. Криптоанализ. Симметричные и асимметричные системы шифрования. Технологии электронно-цифровой подписи. Функции хэширования. Технологии аутентификации. Биометрическая аутентификация.	4	
РАЗДЕЛ 3. Технологии защиты вычислительных систем			
3.	Обеспечение безопасности операционных систем (ОС). Межсетевые экраны. Нормативно-правовое обеспечение. Сертификация и стандартизация. Защита в виртуальных сетях VPN. Защита на уровнях модели OSI.	6	
РАЗДЕЛ 4. Технологии обнаружения вторжений			
4.	Анализ защищенности. Обнаружение атак. Защита удаленного доступа. Защита от вирусов и спама.	4	
РАЗДЕЛ 5. Управление безопасностью			
5.	Задачи управления ИБ в информационных системах (ИС). Архитектура и функционирование систем управления ИБ в (ИС). Аудит и мониторинг безопасности (ИС). Обзор систем управления безопасностью.	6	

## 2.5. Планы практических (семинарских) занятий

### Очная форма обучения

№	Наименование тем практических занятий	Кол-во часов в 5 семестре
5 семестр		
РАЗДЕЛ 1. Введение в информационную безопасность (ИБ)		
1.	Основные понятия. Анализ угроз. Проблемы безопасности компьютерных сетей. Политика безопасности. Основные составляющие политики безопасности. Нормативно-правовое обеспечение ИБ. Стандарты ИБ. Принципы защиты информационных систем (ИС).	8
РАЗДЕЛ 2. Технологии защиты данных		
1.	Устройство и принцип работы шифровальной машины «Энигма». Методы защиты текстовой информации и их стойкость.	8
	Симметричные криптографические протоколы DES, 3DES, ГОСТ. Стандарт шифрования AESRijndael. Генерация простых чисел в ассиметричных алгоритмах шифрования. Электронная цифровая подпись. Изучение программы защиты информации PGP. Корректирующие коды.	
РАЗДЕЛ 3. Технологии защиты вычислительных систем		

1.	Механизмы защиты в ОС MicrosoftWindows. Захват и анализ сетевого трафика. Межсетевые экраны. Организация и защита VPN. Снифферы.	8
РАЗДЕЛ 4. Технологии обнаружения вторжений		
1.	Выявление сетевых атак путем анализа трафика. Системы обнаружения атак.Технологии терминального доступа.Аудит информационной безопасности компьютерных систем.Службы каталогов.	8
РАЗДЕЛ 5. Управление безопасностью		
1.	Создание и модификация виртуальной защищённой сети с помощью ПО.	10

## 2.6. Планы лабораторных работ – не предусмотрены учебным планом

## 2.7. Планы самостоятельной работы обучающегося по дисциплине (модулю)

№	Название разделов и тем	Виды самостоятельной работы	Трудоёмкость	Формируемые компетенции	Формы контроля
1.	1. Введение в информационную безопасность (ИБ)	Работа с источниками	8	ОПК-3, ОПК-5	Устный опрос
2.	2. Технологии защиты данных	Составление отчетов	8	ОПК-3, ОПК-5	Устный опрос
3.	3. Технологии защиты вычислительных систем	Работа с источниками	8	ОПК-3, ОПК-5	Устный опрос
4.	4. Технологии обнаружения вторжений	Составление отчетов	8	ОПК-3, ОПК-5	Устный опрос
5.	5. Управление безопасностью	Работа с источниками Составление отчетов	10	ОПК-3, ОПК-5	Устный опрос

## 2.8. Планы практической подготовки – не предусмотрены учебным планом

### 3. ОСОБЕННОСТИ ОБУЧЕНИЯ ИНВАЛИДОВ И ЛИЦ С ОВЗ

При организации обучения студентов с инвалидностью и ОВЗ (ПОДА) обеспечиваются следующие необходимые условия:

- учебные занятия организуются исходя из психофизического развития и состояния здоровья лиц с ОВЗ совместно с другими обучающимися в общих группах, а также индивидуально, в соответствии с графиком индивидуальных занятий;

- при организации учебных занятий в общих группах используются социальноактивные и рефлексивные методы обучения, технологии социокультурной реабилитации с целью оказания помощи в установлении полноценных межличностных отношений, создания комфортного психологического климата в группе;

- в процессе образовательной деятельности применяются материально-техническое оснащение, специализированные технические средства приема-передачи учебной

информации в доступных формах для студентов с различными нарушениями, электронные образовательные ресурсы в адаптированных формах.

- подбор и разработка учебных материалов преподавателями производится с учетом психофизического развития и состояния здоровья лиц с ОВЗ;
- используются элементы дистанционного обучения при работе со студентами, имеющими затруднения с моторикой;
- при необходимости студенты с инвалидностью и ОВЗ обеспечиваются текстами конспектов (при затруднении с конспектированием);
- при проверке усвоения материала используются методики, не требующие выполнения рукописных работ или изложения вслух (при затруднениях с письмом и речью).

При проведении процедуры оценивания результатов обучения инвалидов и лиц с ограниченными возможностями здоровья по дисциплине обеспечивается выполнение следующих дополнительных требований в зависимости от индивидуальных особенностей обучающихся:

- инструкция по порядку проведения процедуры оценивания предоставляется в доступной форме (устно, в письменной форме, на электронном носителе, в печатной форме увеличенным шрифтом и т.п.);
- доступная форма предоставления заданий оценочных средств (в печатной форме, в печатной форме увеличенным шрифтом, в форме электронного документа);
- доступная форма предоставления ответов на задания (письменно на бумаге, набор ответов на компьютере, устно, др.).

При необходимости для обучающихся с ограниченными возможностями здоровья и инвалидов процедура оценивания результатов обучения по дисциплине может проводиться в несколько этапов.

В освоении дисциплины инвалидами и лицами с ограниченными возможностями здоровья большое значение имеет индивидуальная работа. Под индивидуальной работой подразумевается две формы взаимодействия с преподавателем: индивидуальная учебная работа (консультации), т.е. дополнительное разъяснение учебного материала и углубленное изучение материала с теми обучающимися, которые в этом заинтересованы, и индивидуальная воспитательная работа. Индивидуальные консультации по предмету являются важным фактором, способствующим индивидуализации обучения и установлению воспитательного контакта между преподавателем и обучающимся инвалидом или обучающимся с ограниченными возможностями здоровья.

#### **4. УЧЕБНО-МЕТОДИЧЕСКОЕ ОБЕСПЕЧЕНИЕ САМОСТОЯТЕЛЬНОЙ РАБОТЫ ОБУЧАЮЩИХСЯ**

Самостоятельная работа студентов представляет собой обязательный вид деятельности, обеспечивающий успешное освоение образовательной программы высшего образования в соответствии с требованиями ФГОС.

Самостоятельная работа в рамках образовательного процесса решает следующие задачи:

- закрепление и расширение знаний, умений, полученных студентами во время аудиторных и внеаудиторных занятий;
- приобретение дополнительных знаний и навыков по изучаемой дисциплине;
- формирование и развитие знаний и навыков, связанных с научноисследовательской деятельностью;
- развитие навыков самоорганизации;

- формирование самостоятельности мышления, способности к саморазвитию, самосовершенствованию и самореализации;
- выработка навыков эффективной самостоятельной профессиональной теоретической, практической и учебно-исследовательской деятельности.

Основными принципами организации самостоятельной работы являются:

- принцип обратной связи, позволяющий осуществлять контроль и коррекцию действий студента;
- принцип развития интеллектуального потенциала студента (формирование алгоритмического, наглядно-образного, теоретического стилей мышления, умений принимать оптимальные или вариативные решения в сложной ситуации, умений обрабатывать информацию);
- принцип обеспечения целостности и непрерывности обучения (предоставление возможности последовательного выполнения заданий в пределах темы, дисциплины).

Основными видами самостоятельной работы по данной дисциплине являются подготовка к практическому занятию, подготовка к контрольной работе, подготовка к тесту, подготовка к экзамену.

**Подготовка к практическому занятию** требует поиска дополнительной информации по теме, которой будет посвящено занятие, что позволяет глубже разобраться в изучаемых вопросах и сформировать навык самостоятельного информационного поиска и анализа подобранного материала. При подготовке к практическим занятиям студенту рекомендуется придерживаться следующего порядка:

- внимательно изучить основные вопросы темы практического занятия, определить место темы занятия в общем содержании, ее связь с другими темами;
- найти и проработать соответствующие разделы в рекомендованных учебниках, нормативных документах и дополнительной литературе;
- после ознакомления с теоретическим материалом ответить на вопросы для самопроверки;
- продумать свое понимание сложившейся ситуации в изучаемой сфере, пути и способы решения проблемных вопросов;
- продумать развернутые ответы на предложенные вопросы темы, опираясь на лекционные материалы, расширяя и дополняя их данными из учебников, дополнительной литературы.

**Подготовка к контрольной работе.** Контрольная работа проводится после изучения определенной темы (тем) дисциплины и представляет собой совокупность развернутых письменных ответов студентов на вопросы, которые они получают от преподавателя. Самостоятельная подготовка к контрольной работе включает в себя:

- изучение конспектов лекций, раскрывающих материал, знание которого проверяется контрольной работой;
- повторение учебного материала, полученного при подготовке к практическим занятиям и во время их проведения;
- изучение дополнительной литературы, в которой конкретизируется содержание проверяемых знаний.

**Подготовка к тестированию.** Тестирование – это не только форма контроля, но и метод углубления, закрепления знаний обучающихся. Задача тестирования - добиться глубокого изучения отобранного материала, пробудить у обучающегося стремление к изучению дополнительной литературы. Подготовка включает в себя изучение рекомендованной литературы, лекционного материала, конспектирование дополнительных источников. Чтение и запоминание текста индивидуально. Желательно

сначала прочитать текст целиком, потом выделить в нем главные мысли, разделить текст на части, составить план текста, выделить логическую связь между этими пунктами и потом еще раз перечитать и пересказать.

**Подготовка к опросу** включает в себя повторение пройденного материала по теме предстоящего опроса. Помимо основного материала студент должен изучить дополнительную рекомендованную литературу и информацию по теме, в том числе с использованием Интернет-ресурсов. Опрос предполагает устный ответ студента на один основной и несколько дополнительных вопросов преподавателя. Ответ студента должен представлять собой развернутое, связанное, логически выстроенное сообщение. При выставлении оценки преподаватель учитывает правильность ответа по содержанию, его последовательность, самостоятельность суждений и выводов, умение связывать теоретические положения с практикой, в том числе и с будущей профессиональной деятельностью.

**Подготовка к зачету с оценкой.** Подготовка к зачету с оценкой осуществляется на протяжении всего периода освоения учебной дисциплины, но непосредственную подготовку в период промежуточной аттестации целесообразно осуществлять в два этапа. На первом из разных источников подбирается весь материал, необходимый для развернутых ответов на все вопросы. При ознакомлении с каким-либо разделом учебника рекомендуется прочитать его целиком, стараясь уловить логику и основную мысль автора. При вторичном чтении лучше акцентировать внимание на основных, ключевых вопросах темы. Можно составить краткий конспект, что позволит изученный материал быстро освежить в памяти перед зачетом. Конспектирующему следует выделять понятия, категории, законы, принципы, идеи выводы, факты и т. д. Затем выявляются связи и отношения между этими компонентами текста. Технологические приемы конспектирования: выписки цитат; пересказ своими словами; выделение идей и теорий; критические замечания; уточнения; собственные разъяснения; сравнение позиций; реконструкция текста в виде создания таблиц, рисунков, схем; описание связей и отношений; введение дополнительной информации и др. Хороший конспект отличается краткостью - не более 1/8 первичного текста, целевой направленностью, научной корректностью, ясностью, четкостью, понятностью. Важно отметить сложные и непонятные места, чтобы на консультации задать вопрос преподавателю. На втором этапе по памяти восстанавливается содержание того, что записано в ответах на каждый вопрос.

Контроль самостоятельной работы студента осуществляется посредством текущего и промежуточного контроля. Текущий контроль осуществляется на практических занятиях в ходе проверки отдельных видов самостоятельной работы, выполненной студентами. Промежуточный контроль самостоятельной работы осуществляется в ходе промежуточной аттестации обучающихся.

## 5. ОБРАЗОВАТЕЛЬНЫЕ ТЕХНОЛОГИИ

Интерактивные образовательные технологии, используемые в аудиторных занятиях и самостоятельной работе обучающихся

Семестр	Вид занятия (Л, ПЗ, ЛР, в том числе, ПП)	Используемые интерактивные образовательные технологии	Количество часов

<b>Итого:</b>	66
---------------	----

## 6. ОЦЕНОЧНЫЕ СРЕДСТВА ДЛЯ ТЕКУЩЕГО КОНТРОЛЯ УСПЕВАЕМОСТИ И ПРОМЕЖУТОЧНОЙ АТТЕСТАЦИИ

### 6.1. Организация входного, текущего и промежуточного контроля обучения

Входное тестирование – нет.

Текущий контроль – устный опрос, защита по практическим работам.

Промежуточная аттестация – экзамен.

#### Пример теста для самопроверки

(правильный ответ - знак «плюс»)

- 1) Инспектор ГАИ, подъезжая к перекрестку со скоростью  $v = 23$  м/с, измерил скорость мотоцикла, движущегося к тому же перекрестку по перпендикулярной дороге. Результат измерения составил  $u = 41$  м/с. Скорость мотоциклиста относительно Земли равна 1) 8 м/с 2) 18 м/с **3) 34 м/с** 4) 47 м/с 5) 64 м/с
- 2) Тело движется прямолинейно вдоль оси  $Ox$ . На графике представлена зависимость проекции скорости тела на ось  $Ox$  от времени. Модуль перемещения тела за первые 7 с равен 1) 10 м; 2) 20 м; **3) 25 м;** 4) 50 м; 5) 65 м.

#### 1. Ускорение – есть?

- А. первая производная от скорости по времени +
- Б. вторая производная от скорости по времени
- В. первая производная от радиус-вектора по времени • Г. вторая производная от радиус-вектора по времени +

#### 2. Виды сил в механическом движении?

- А. сила упругости +
- Б. сила притяжения +
- В. сила тяготения +
- Г. сила трения + **3. Что такое деформация?**

- А. изменение формы тела +
- Б. изменение размера тела
- В. изменение вида тела
- Г. изменение скорости тела

#### 4. Назовите виды деформации

- А. сжатие +
- Б. перелом
- В. кручение +
- Г. изгиб +

#### 5. Причина деформации?

- А. тепловое расширение
- Б. действие внешних сил
- В. действие внутренних сил
- Г. движение частиц тела относительно друг друга +

#### 6. Следствие деформации?

- А. возникновение силы тяготения
- Б. возникновение силы упругости +
- В. возникновение силы трения
- Г. возникновение механической силы

**7. Сухое трение разделяют на?**

- А. трение скольжения +
- Б. трение соприкосновения
- В. трение качения +
- Г. трение вращения

**8. Чем определяется коэффициент деформации?**

- А. длиной пружины
- Б. толщиной пружины
- В. жесткостью пружины +
- Г. сжатием пружины

**9. Формула выражения механической работы**

- А.  $A = F \times V$
- Б.  $A = F \times S$  +
- В.  $A = V \times S$
- Г.  $A = V \times t$

**10. Механическая мощность – это?**

- А. сила накала электрической лампочки
- Б. отношение работы ко времени, за которое она совершается +
- В. отношение времени к работе • Г. правильных ответов нет

**11. Что называют энергией?**

- А. единая мера разных форм движения материи
- Б. физическая величина, показывающая работу тела
- В. и то и другое верно +
- Г. и то и другое неверно

**12. Механическая энергия, обусловленная движением тела – это?**

- А. кинетическая энергия
- Б. потенциальная энергия
- В. внутренняя энергия
- Г. электрическая энергия

**13. Когда работа равна нулю?**

- А. никогда
- Б. только если сила либо перемещение равны нулю
- В. только если сила перпендикулярна перемещению
- Г. верен и второй, и третий вариант +

**14. Что такое вращательные движения?**

- А. криволинейные движения
- Б. движение точек тела по окружности
- В. и то и другое верно +
- Г. и то и другое неверно

**6.2. Тематика рефератов, проектов, творческих заданий, эссе и т.п. - не предусмотрено**

**6.3. Курсовая работа - не предусмотрена.**

**6.4. Зачёт – не предусмотрен**

**6.5. Вопросы к экзамену**

1. Основные понятия защиты информации и информационной безопасности
2. Анализ угроз информационной безопасности



3. Анализ угроз сетевой безопасности.
4. Способы обеспечения информационной безопасности
5. Основные понятия политики безопасности.
6. Структура политики безопасности организации. Процедуры безопасности
7. Разработка политики безопасности.
8. Стандарты информационной безопасности
9. Основные понятия криптографической защиты информации
10. Симметричные криптосистемы шифрования
11. Асимметричные криптосистемы шифрования
12. Комбинированная криптосистема шифрования
13. Электронная цифровая подпись и функция хэширования
14. Управление криптоключами
15. Аутентификация, авторизация и администрирование действий пользователей
16. Безопасность КИС.
17. Безопасность облачных вычислений.
18. Обеспечение безопасности ОС.
19. Функции межсетевых экранов
20. Особенности функционирования
21. Схемы сетевой защиты на базе МЭ
22. Концепция построения виртуальных защищенных сетей VPN
23. VPN-решения для построения защищенных сетей
24. Протоколы формирования защищенных каналов на канальном уровне
25. Протоколы формирования защищенных каналов на сеансовом уровне
26. Защита беспроводных сетей
27. Архитектура средств безопасности IPSec. Защита передаваемых данных с помощью протоколов AH и ESP
28. Протокол управления криптоключами IKE
29. Основные схемы применения IPSec. Преимущества средств безопасности
- IPSec
30. Управление идентификацией и доступом
31. Организация защищенного удаленного доступа. Централизованный контроль удаленного доступа
32. Управление доступом по схеме однократного входа с авторизацией
- Single Sign-On (SSO)
33. Протокол Kerberos
34. Инфраструктура управления открытыми ключами PKI
35. Технология анализа защищенности
36. Технологии обнаружения атак
37. Компьютерные вирусы и проблемы антивирусной защиты.
38. Концепция адаптивного управления безопасностью

## 6.6. Контроль освоения компетенций

Вид контроля	Контролируемые темы (разделы)	Компетенции, компоненты которых контролируются

## 7. УЧЕБНО-МЕТОДИЧЕСКОЕ И ИНФОРМАЦИОННОЕ ОБЕСПЕЧЕНИЯ УЧЕБНОЙ ДИСЦИПЛИНЫ (МОДУЛЯ)

### 7.1. Основная литература

1. Информационная безопасность : практикум / С. В. Озёрский, И. В. Попов, М. Е. Рычаго, Н. И. Улендеева. - Самара : Самарский юридический институт ФСИН России, 2019. - 84 с. - ISBN 978-5-91612-276-3. - Текст : электронный. - URL: <https://znanium.com/catalog/product/1094244>

2. Баранова, Е. К. Информационная безопасность и защита информации : учебное пособие / Е.К. Баранова, А.В. Бабаш. — 4-е изд., перераб. и доп. — Москва : РИОР : ИНФРА-М, 2021. — 336 с. — (Высшее образование). — DOI: <https://doi.org/10.29039/1761-6>. - ISBN 978-5-369-01761-6. - Текст : электронный. - URL: <https://znanium.com/catalog/product/1189326>

3. Глинская, Е. В. Информационная безопасность конструкций ЭВМ и систем : учебное пособие / Е.В. Глинская, Н.В. Чичварин. — Москва : ИНФРА-М, 2021. — 118 с. + Доп. материалы [Электронный ресурс]. — (Высшее образование: Бакалавриат). — DOI 10.12737/13571. - ISBN 978-5-16-010961-9. - Текст : электронный. - URL: <https://znanium.com/catalog/product/1178152>

4. Защита информации : учебное пособие / А.П. Жук, Е.П. Жук, О.М. Лепешкин, А.И. Тимошкин. — 3-е изд. — Москва : РИОР : ИНФРА-М, 2021. — 400 с. — (Высшее образование). — DOI: <https://doi.org/10.12737/1759-3>. - ISBN 978-5-369-01759-3. - Текст : электронный. - URL: <https://znanium.com/catalog/product/1210523>

### 7.2. Дополнительная литература

1. Суворова, Г. М. Информационная безопасность : учебное пособие для вузов / Г. М. Суворова. — Москва : Издательство Юрайт, 2021. — 253 с. — (Высшее образование). — ISBN 978-5-534-13960-0. — Текст : электронный // ЭБС Юрайт [сайт]. — URL: <https://urait.ru/bcode/467370>

2. Организационное и правовое обеспечение информационной безопасности : учебник и практикум для вузов / под редакцией Т. А. Поляковой, А. А. Стрельцова. — Москва : Издательство Юрайт, 2021. — 325 с. — (Высшее образование). — ISBN 978-5-534-03600-8. — Текст : электронный // ЭБС Юрайт [сайт]. — URL: <https://urait.ru/bcode/469235>

3. Казарин, О. В. Надежность и безопасность программного обеспечения : учебное пособие для вузов / О. В. Казарин, И. Б. Шубинский. — Москва : Издательство Юрайт, 2021. — 342 с. — (Высшее образование). — ISBN 978-5-534-05142-1. — Текст : электронный // ЭБС Юрайт [сайт]. — URL: <https://urait.ru/bcode/473348>

### 7.3. Программное обеспечение

1. Сетевой компьютерный класс, оснащенный современной техникой
2. Офисный программный пакет (например, Microsoft Office 2003 или более поздних версий).
3. Web-браузер Mozilla Firefox или Google Chrome
4. Экран для проектора.

### 7.4. Электронные ресурсы

1. Национальный открытый университет ИНТУИТ [Электронный ресурс]. URL: <http://www.intuit.ru>
2. Хабрахабр [Электронный ресурс]. URL: <http://habrahabr.ru/>
3. Электронная библиотека «Знаниум»: <https://znanium.com/>
4. Электронная библиотека «Юрайт»: <https://urait.ru/>
5. Научная электронная библиотека «Elibrary.ru»: <https://www.elibrary.ru/defaultx.asp>

### 7.5. Методические указания и материалы по видам занятий

1. Электронная библиотека РГБ. <https://www.rsl.ru/>

## 8. МАТЕРИАЛЬНО-ТЕХНИЧЕСКОЕ ОБЕСПЕЧЕНИЕ УЧЕБНОЙ ДИСЦИПЛИНЫ (МОДУЛЯ)

№п/п	Наименование оборудованных учебных кабинетов, лабораторий	Перечень оборудования и технических средств обучения
1	Аудитория №402	11 компьютеров Системный блок 1: Процессор Intel(R) Core(TM) i5-4570 CPU @ 3.20GHz 8192 ОЗУ HDD Объем: 500 ГБ Монитор Benq G922HDA- 22 дюйма Системный блок 2: Процессор Intel(R) Core(TM) i5-4170 CPU @ 3.70GHz 4096 МБ ОЗУ; HDD Объем: 500 ГБ Монитор DELL 178FP Системный блок 3: Процессор Intel(R) Core(TM) i3-6100 CPU @ 3.70GHz 4096 МБ ОЗУ; SSD Объем: 120 ГБ Монитор Samsung 940NW Акустическая система 2.0 Интерактивная доска Smart Board Проектор Epson EH-TW535W
2	Аудитория №403	Системный блок: Процессор Intel® Pentium®Dual-Core E2180 2048 ОЗУ; 320 HDD Монитор АОС 2470W Проектор Epson EH-TW5300 с акустической системой

3	Аудитория №405	Системный блок: Процессор Intel® Pentium®Dual-Core E2180 2048 ОЗУ; 320 HDD Монитор АОС 2470W Проектор Epson EH-TW5300 с акустической системой
4	Аудитория №302	11 компьютеров Системный блок: Процессор Intel(R) Core(TM) i3-2100 CPU @ 3.10GHz 4096 МБ ОЗУ; HDD Объем: 320 ГБ Монитор Acer P206HL - 20 дюймов Акустическая система Sven Интерактивная доска Smart Board Проектор Epson EH-TW535W
5	Аудитория №303	Системный блок: Процессор Intel® Pentium®Dual-Core E5200 2048 ОЗУ; 320 HDD Монитор Samsung SyncMaster 940NW Акустическая система Sven Проектор Nec M260W
6	Аудитория №305	Системный блок: Процессор Intel® Core™2 Duo E8500 2048 ОЗУ; 250 HDD Монитор Samsung SyncMaster 940NW Акустическая система Sven

		Проектор Nec M260W
7	Аудитория №306	12 компьютеров Системный блок: Процессор Intel(R) Core(TM) i5-2400 CPU @ 3.10GHz 8192 ОЗУ; HDD Объем: 500 ГБ Монитор DELL EX231W - 24 дюйма Интерактивная доска Elite Panaboard UB-T880W с акустической системой Проектор Epson EB-440W
8	Аудитория №308	Системный блок: Процессор Intel(R) Core(TM) i5-2400 CPU @ 3.10GHz; 8192 ОЗУ HDD Объем: 500 ГБ Монитор DELL EX231W - 24 дюйма Интерактивная доска Elite Panaboard UB-T880W с акустической системой Проектор Epson EB-440W



--	--	--	--