

**ФЕДЕРАЛЬНОЕ ГОСУДАРСТВЕННОЕ БЮДЖЕТНОЕ
ОБРАЗОВАТЕЛЬНОЕ УЧРЕЖДЕНИЕ ИНКЛЮЗИВНОГО ВЫСШЕГО
ОБРАЗОВАНИЯ**

**«МОСКОВСКИЙ ГОСУДАРСТВЕННЫЙ ГУМАНИТАРНО -
ЭКОНОМИЧЕСКИЙ УНИВЕРСИТЕТ»**

Факультет Прикладной математики и информатики
Кафедра Прикладной математики и информатики по областям

УТВЕРЖДАЮ

И.о. проректора по
учебно-
методической работе
Хакимов Р.М.



«30»августа 2021г.

**РАБОЧАЯ ПРОГРАММА ДИСЦИПЛИНЫ (МОДУЛЯ)
ТЕОРИЯ ФОРМАЛЬНЫХ ЯЗЫКОВ И МЕТОДОВ КОМПИЛЯЦИИ**

образовательная программа направления подготовки
09.03.01 "Информатика и вычислительная техника"
Блок Б.1.В.09 «Дисциплины (модули)» часть, формируемая участниками
образовательных отношений

Профиль подготовки
Программное обеспечение вычислительной техники и информационных
систем


Квалификация (степень) выпускника
Бакалавр

Форма обучения: очная
Курс 3,4 семестр 6,7


Москва
2021

Рабочая программа составлена на основании федерального государственного образовательного стандарта высшего образования направления подготовки 09.03.01 **Информатика и вычислительная техника**, утвержденного приказом Министерства образования и науки Российской Федерации № 929 от 19 сентября 2017 г.


Составители рабочей программы: МГГЭУ, доцент кафедры ИТиПМ
место работы, занимаемая должность

 Никольский А.Е. «30» августа 2021 г.
подпись Ф.И.О. Дата

Рецензент: МГГЭУ, доцент кафедры информационных технологий и прикладной математики
место работы, занимаемая должность

 Белоглазов А.А. «30» августа 2021 г.
подпись Ф.И.О. Дата

Рабочая программа утверждена на заседании кафедры Информационных технологий и прикладной математики (протокол № 2 от «30» августа 2021 г.)

Зав. кафедрой ИТиПМ -  Митрофанов Е.П. «30» августа 2021 г.
подпись Ф.И.О. Дата

СОГЛАСОВАНО

Начальник
учебного отдела

«30» августа 2021 г.  И.Г. Дмитриева
Дата подпись Ф.И.О.

СОГЛАСОВАНО

Декан факультета ПМий

«30» августа 2021 г.  Е.В. Петрунина
Дата подпись Ф.И.О.

СОГЛАСОВАНО

Заведующая библиотекой

«30» августа 2021 г.  В.А. Ахтырская
Дата подпись Ф.И.О.

1. 1. ОРГАНИЗАЦИОННО-МЕТОДИЧЕСКИЙ РАЗДЕЛ

1.1. Цель и задачи изучения учебной дисциплины (модуля)

Цель освоения дисциплины (модуля): Ознакомить студентов с теоретическими основами формальных языковых систем, (в том числе - систем программирования на алгоритмических языках высокого уровня) и методами их практического применения для автоматизации проектирования трансляторов.

Задачи:

1) получить теоретические знания:

- Системы регулярных выражений.
- Формальные грамматики.
- Программные модели конечных автоматов без памяти и со стековой памятью.
- Сложные структуры данных и методы их формирования и обработки.
- Методы лексического, синтаксического и семантического анализа.
- Методы автоматизации проектирования лексического и синтаксического анализаторов.

2) получить практические навыки работы:

- Формальные системы и метаязыки.
- Лексика, как совокупность формальных правил образования слов из символов.
- Синтаксис, как совокупность формальных правил образования предложений из слов.
- Семантика, как совокупность формальных правил, определяющих связи между предложениями.
- Дуализм анализа и синтеза; эквивалентность предложений на разных языках; этапность процессов перевода; промежуточные формы представления программы.

1.2. Место дисциплины (модуля) в структуре образовательной программы направления подготовки 09.03.01 Информатика и вычислительная техника.

Учебная дисциплина «Теория формальных языков» относится к части, формируемой участниками образовательных отношений блока Б1.

Изучение учебной дисциплины «Теория формальных языков» базируется на знаниях, умениях и навыках, полученных обучающимися при изучении предшествующих курсов: «Основы информатики», «Дискретная математика».

Изучение учебной дисциплины «Теория формальных языков» необходимо для освоения таких дисциплин, как: «Компьютерный анализ», «Системное и прикладное программное обеспечение».

1.3. Требования к результатам освоения дисциплины

Изучение данной дисциплины направлено на формирование следующих компетенций:

Код и наименование компетенции	Код и наименование индикатора достижения компетенции
ПК-1. Способен разрабатывать компоненты системных программных продуктов и программное обеспечение	ПК-1.1. Знает программные шаблоны; метрики и риски тестирования; базовые понятия качества программного продукта и качества процесса разработки программного обеспечения; основные концепции и атрибуты качества программного обеспечения (надежности, безопасности,

	удобства использования); функциональные характеристики применения программного обеспечения.
	ПК-1.2. Умеет реализовывать программные продукты на языках программирования высокого уровня; описывать архитектуру программного средства включая выделение: функциональных компонентов и модулей, структур данных, внешних и внутренних интерфейсов; применять соответствующие программные или аппаратные архитектурные решения; использовать модели данных; анализировать и оценивать архитектуру на предмет атрибутов качества.
	ПК-1.3. Владеет навыками планирования процесса разработки программного продукта; навыками задания функциональных рамок подсистем; навыками определения наиболее значимых критериев качества программного продукта.

2. СТРУКТУРА И СОДЕРЖАНИЕ ДИСЦИПЛИНЫ

2.1. Объем дисциплины и виды учебной работы в соответствии с формами обучения
 Объем дисциплины составляет 4 зачетных единиц/ 144 часов:

Вид учебной работы	Всего, часов	Курс, часов	Курс, часов
	Очная форма	3 курс 6 сем.	4 курс 7 сем.
Аудиторная работа обучающихся с преподавателем (по видам учебных занятий), всего в том числе:	68	34	34
Лекции	36	12	12
В том числе, практическая подготовка (ЛПП)			
Практические занятия	44	22	22
В том числе, практическая подготовка (ПЗПП)	12	6	6
Лабораторные занятия			
В том числе, практическая подготовка (ЛРПП)			
Самостоятельная работа обучающихся	76	38	38
В том числе, практическая подготовка (СРПП)	26	12	14
Промежуточная аттестация (подготовка и сдача), всего:			
Контрольная работа			

Курсовая работа			
Зачет	2	2	
Зачет(с оценкой)	2		2
Итого: Общая трудоемкость учебной дисциплины (в часах, зачетных единицах)	144/4		

2.2. Содержание дисциплины по темам (разделам)

№ п/п	Наименование раздела (темы)	Содержание раздела (тематика занятий)
1	Регулярные выражения как формализм для определения лексики языка.	Регулярные выражения как формализм для определения лексики языка. Лексические акцепторы и методы их проектирования. Системы регулярных выражений.
2	Преобразование входной последовательности символов	Преобразование входной последовательности символов в последовательность лексем
3	Формальные грамматики	Формальные грамматики, основные понятия и классификация.
4	Дерево грамматического разбора	Понятие дерева грамматического разбора и его связь с задачей синтаксического анализа
5	Нисходящие методы	Нисходящие методы восстановления дерева грамматического разбора
6	Восходящие методы	Восходящие методы восстановления дерева грамматического разбора.
7	Семантика языка	Основные понятия семантики языка.
8	Контроль грамматики	Проверка правильности употребления наименований.

2.3.Разделы дисциплин и виды занятий
Очная форма обучения 6 семестр

№ раз-дела	Наименование темы дисциплины	Аудиторная работа				Внеаудиторная работа		Объем в часах	
		Л	в том числе ЛПП	ПЗ	в том числе ПЗП П	СР	в том числе СРПП	Всего	в том числе ПП
1	2	3	4	5	6	7	8	9	10
1	Регулярные выражения как формализм для определения лексики языка.	2		4		8	2	16	
2	Преобразование входной последовательности символов	2		4	2	10	2	18	
3	Формальные грамматики	4		6	2	10	4	18	
4	Дерево грамматического разбора	4		6	2	10	4	18	
5	Зачет			2				2	
	Итого:	12		22	6	38	12	72	

Очная форма обучения 7 семестр

№ раз-дела	Наименование темы дисциплины	Аудиторная работа				Внеаудиторная работа		Объем в часах	
		Л	в том числе ЛПП	ПЗ	в том числе ПЗП П	СР	в том числе СРПП	Всего	в том числе ПП
1	2	3	4	5	6	7	8	9	10
1	Нисходящие методы	2		4		8	2	16	
2	Восходящие методы	2		4	2	10	4	18	
3	Семантика языка	4		6	2	10	4	18	
4	Контроль грамматики	4		6	2	10	4	18	
5	Зачет с оценкой			2				2	
	Итого:	12		22	6	38	14	72	

2.4. Планы теоретических (лекционных) занятий

Очная форма обучения

№	Наименование тем лекций	Кол-во часов в 1 семестре
	6 семестр	
1.	Регулярные выражения как формализм для определения лексики языка.	2
2.	Преобразование входной последовательности символов	2
3.	Формальные грамматики	4
4.	Дерево грамматического разбора	4
	Итого	12

№	Наименование тем лекций	Кол-во часов в 1 семестре
1.	7 семестр	
2.	Нисходящие методы	2
3.	Восходящие методы	2
4.	Семантика языка	4
5.	Контроль грамматики	4
	Итого	12

2.5. Планы практических (семинарских) занятий

№	Наименование тем лекций	Кол-во часов в 1 семестре
	6 семестр	
1.	Регулярные выражения как формализм для определения лексики языка.	4
2.	Преобразование входной последовательности символов	4
3.	Формальные грамматики	6
4.	Дерево грамматического разбора	6
	Зачет	2
	Итого	22

№	Наименование тем лекций	Кол-во часов в 1 семестре
	7 семестр	
1.	Нисходящие методы	4
2.	Восходящие методы	4
3.	Семантика языка	6
4.	Контроль грамматики	6
5.	Зачет с оценкой	2
	Итого	22

2.6. Планы лабораторных работ – не предусмотрено.

2.7. Планы самостоятельной работы обучающегося по дисциплине (модулю)

№	Наименование тем лекций	Кол-во часов в 1 семестре
	6 семестр	
1.	Регулярные выражения как формализм для определения лексики языка.	8
2.	Преобразование входной последовательности символов	10
3.	Формальные грамматики	10
4.	Дерево грамматического разбора	10
	Итого	38

№	Наименование тем лекций	Кол-во часов в 1 семестре
	7 семестр	
1.	Нисходящие методы	8
2.	Восходящие методы	10
3.	Семантика языка	10
4.	Контроль грамматики	10
	Итого	38

2.8. Планы практической подготовки

Очная форма обучения

№	Наименование тем и элементов работ, связанных с будущей профессиональной деятельностью	Форма проведения (ЛПП, ПЗПП, ЛРПП, СРПП)	Кол-во часов 1 семестре
6 семестр			
1.	Регулярные выражения как формализм для определения лексики языка.	ПЗПП	
		СРПП	2
2.	Преобразование входной последовательности символов	ПЗПП	2
		СРПП	2
3.	Формальные грамматики	ПЗПП	3
		СРПП	4
4.	Дерево грамматического разбора	ПЗПП	4
		СРПП	4
	Итого:	ПЗПП	6
		СРПП	12

№	Наименование тем и элементов работ, связанных с будущей профессиональной деятельностью	Форма проведения (ЛПП, ПЗПП, ЛРПП, СРПП)	Кол-во часов 1 семестре
7 семестр			
1.	Нисходящие методы	ПЗПП	
		СРПП	2
2.	Восходящие методы	ПЗПП	3
		СРПП	4
3.	Семантика языка	ПЗПП	2
		СРПП	4
4.	Контроль грамматики	ПЗПП	2
		СРПП	4
	Итого:	ПЗПП	6
		СРПП	14

3. ОСОБЕННОСТИ ОБУЧЕНИЯ ЛИЦ С ОВЗ (ПОДА)

При организации обучения студентов с инвалидностью и ОВЗ (ПОДА) обеспечиваются следующие необходимые условия:

- учебные занятия организуются исходя из психофизического развития и состояния здоровья лиц с ОВЗ совместно с другими обучающимися в общих группах, а также индивидуально, в соответствии с графиком индивидуальных занятий;

- при организации учебных занятий в общих группах используются социально-активные и рефлексивные методы обучения, технологии социокультурной реабилитации с целью оказания помощи в установлении полноценных межличностных отношений, создания комфортного психологического климата в группе;

- в процессе образовательной деятельности применяются материально-техническое оснащение, специализированные технические средства приема-передачи учебной информации в доступных формах для студентов с различными нарушениями, электронные образовательные ресурсы в адаптированных формах.

- подбор и разработка учебных материалов преподавателями производится с учетом психофизического развития и состояния здоровья лиц с ОВЗ;
- используются элементы дистанционного обучения при работе со студентами, имеющими затруднения с моторикой;
- при необходимости студенты с инвалидностью и ОВЗ обеспечиваются текстами конспектов (при затруднении с конспектированием);
- при проверке усвоения материала используются методики, не требующие выполнения рукописных работ или изложения вслух (при затруднениях с письмом и речью).

При проведении процедуры оценивания результатов обучения инвалидов и лиц с ограниченными возможностями здоровья по дисциплине обеспечивается выполнение следующих дополнительных требований в зависимости от индивидуальных особенностей обучающихся:

- инструкция по порядку проведения процедуры оценивания предоставляется в доступной форме (устно, в письменной форме, на электронном носителе, в печатной форме увеличенным шрифтом и т.п.);
- доступная форма предоставления заданий оценочных средств (в печатной форме, в печатной форме увеличенным шрифтом, в форме электронного документа);
- доступная форма предоставления ответов на задания (письменно на бумаге, набор ответов на компьютере, устно, др.).

При необходимости для обучающихся с ограниченными возможностями здоровья и инвалидов процедура оценивания результатов обучения по дисциплине может проводиться в несколько этапов.

В освоении дисциплины инвалидами и лицами с ограниченными возможностями здоровья большое значение имеет индивидуальная работа. Под индивидуальной работой подразумевается две формы взаимодействия с преподавателем: индивидуальная учебная работа (консультации), т.е. дополнительное разъяснение учебного материала и углубленное изучение материала с теми обучающимися, которые в этом заинтересованы, и индивидуальная воспитательная работа. Индивидуальные консультации по предмету являются важным фактором, способствующим индивидуализации обучения и установлению воспитательного контакта между преподавателем и обучающимся инвалидом или обучающимся с ограниченными возможностями здоровья.

4. УЧЕБНО-МЕТОДИЧЕСКОЕ ОБЕСПЕЧЕНИЕ САМОСТОЯТЕЛЬНОЙ РАБОТЫ ОБУЧАЮЩИХСЯ

Самостоятельная работа студентов представляет собой обязательный вид деятельности, обеспечивающий успешное освоение образовательной программы высшего образования в соответствии с требованиями ФГОС.

Самостоятельная работа в рамках образовательного процесса решает следующие задачи:

- закрепление и расширение знаний, умений, полученных студентами во время аудиторных и внеаудиторных занятий;
- приобретение дополнительных знаний и навыков по изучаемой дисциплине;
- формирование и развитие знаний и навыков, связанных с научно-исследовательской деятельностью;
- развитие навыков самоорганизации;
- формирование самостоятельности мышления, способности к саморазвитию, самосовершенствованию и самореализации;
- выработка навыков эффективной самостоятельной профессиональной теоретической, практической и учебно-исследовательской деятельности.

Основными принципами организации самостоятельной работы являются:

- принцип обратной связи, позволяющий осуществлять контроль и коррекцию действий студента;
- принцип развития интеллектуального потенциала студента (формирование алгоритмического, наглядно-образного, теоретического стилей мышления, умений принимать оптимальные или вариативные решения в сложной ситуации, умений обрабатывать информацию);
- принцип обеспечения целостности и непрерывности обучения (предоставление возможности последовательного выполнения заданий в пределах темы, дисциплины).

Основными видами самостоятельной работы по данной дисциплине являются подготовка к практическому занятию, подготовка к контрольной работе, подготовка к тесту, подготовка к экзамену.

Подготовка к практическому занятию требует поиска дополнительной информации по теме, которой будет посвящено занятие, что позволяет глубже разобраться в изучаемых вопросах и сформировать навык самостоятельного информационного поиска и анализа подобранного материала. При подготовке к практическим занятиям студенту рекомендуется придерживаться следующего порядка:

- внимательно изучить основные вопросы темы практического занятия, определить место темы занятия в общем содержании, ее связь с другими темами;
- найти и проработать соответствующие разделы в рекомендованных учебниках, нормативных документах и дополнительной литературе;
- после ознакомления с теоретическим материалом ответить на вопросы для самопроверки;
- продумать свое понимание сложившейся ситуации в изучаемой сфере, пути и способы решения проблемных вопросов;
- продумать развернутые ответы на предложенные вопросы темы, опираясь на лекционные материалы, расширяя и дополняя их данными из учебников, дополнительной литературы.

Подготовка к контрольной работе. Контрольная работа проводится после изучения определенной темы (тем) дисциплины и представляет собой совокупность развернутых письменных ответов студентов на вопросы, которые они получают от преподавателя. Самостоятельная подготовка к контрольной работе включает в себя:

- изучение конспектов лекций, раскрывающих материал, знание которого проверяется контрольной работой;
- повторение учебного материала, полученного при подготовке к практическим занятиям и во время их проведения;
- изучение дополнительной литературы, в которой конкретизируется содержание проверяемых знаний.

Подготовка к тестированию. Тестирование – это не только форма контроля, но и метод углубления, закрепления знаний обучающихся. Задача тестирования - добиться глубокого изучения отобранного материала, пробудить у обучающегося стремление к изучению дополнительной литературы. Подготовка включает в себя изучение рекомендованной литературы, лекционного материала, конспектирование дополнительных источников. Чтение и запоминание текста индивидуально. Желательно сначала прочитать текст целиком, потом выделить в нем главные мысли, разделить текст на части, составить план текста, выделить логическую связь между этими пунктами и потом еще раз перечитать и пересказать.

Подготовка к опросу включает в себя повторение пройденного материала по теме предстоящего опроса. Помимо основного материала студент должен изучить дополнительную рекомендованную литературу и информацию по теме, в том числе с использованием Интернет-ресурсов. Опрос предполагает устный ответ студента на один основной и несколько дополнительных вопросов преподавателя. Ответ студента должен представлять собой развернутое, связанное, логически выстроенное сообщение. При

выставлении оценки преподаватель учитывает правильность ответа по содержанию, его последовательность, самостоятельность суждений и выводов, умение связывать теоретические положения с практикой, в том числе и с будущей профессиональной деятельностью.

Подготовка к зачету с оценкой. Подготовка к зачету с оценкой осуществляется на протяжении всего периода освоения учебной дисциплины, но непосредственную подготовку в период промежуточной аттестации целесообразно осуществлять в два этапа. На первом из разных источников подбирается весь материал, необходимый для развернутых ответов на все вопросы. При ознакомлении с каким-либо разделом учебника рекомендуется прочитать его целиком, стараясь уловить логику и основную мысль автора. При вторичном чтении лучше акцентировать внимание на основных, ключевых вопросах темы. Можно составить краткий конспект, что позволит изученный материал быстро освежить в памяти перед зачетом. Конспектирующему следует выделять понятия, категории, законы, принципы, идеи выводы, факты и т. д. Затем выявляются связи и отношения между этими компонентами текста. Технологические приемы конспектирования: выписки цитат; пересказ своими словами; выделение идей и теорий; критические замечания; уточнения; собственные разъяснения; сравнение позиций; реконструкция текста в виде создания таблиц, рисунков, схем; описание связей и отношений; введение дополнительной информации и др. Хороший конспект отличается краткостью - не более 1/8 первичного текста, целевой направленностью, научной корректностью, ясностью, четкостью, понятностью. Важно отметить сложные и непонятные места, чтобы на консультации задать вопрос преподавателю. На втором этапе по памяти восстанавливается содержание того, что записано в ответах на каждый вопрос.

Контроль самостоятельной работы студента осуществляется посредством текущего и промежуточного контроля. Текущий контроль осуществляется на практических занятиях в ходе проверки отдельных видов самостоятельной работы, выполненной студентами. Промежуточный контроль самостоятельной работы осуществляется в ходе промежуточной аттестации обучающихся.

5. ОБРАЗОВАТЕЛЬНЫЕ ТЕХНОЛОГИИ

Интерактивные образовательные технологии, используемые в аудиторных занятиях и самостоятельной работе обучающихся

Очная форма

Семестр	Вид занятия (Л, ПР, ЛР)	Используемые интерактивные образовательные технологии (методы)	Количество часов
5	Л		
	ПР		
	ЛР		
Итого:			

6. ОЦЕНОЧНЫЕ СРЕДСТВА ДЛЯ ТЕКУЩЕГО КОНТРОЛЯ УСПЕВАЕМОСТИ И ПРОМЕЖУТОЧНОЙ АТТЕСТАЦИИ

6.1. Организация текущего и промежуточного контроля:

Входное тестирование – не предусмотрено.

Текущий контроль – опрос, проверка выполнения практических работ.

Промежуточная аттестация – зачет.

9.2. Тематика рефератов, проектов, творческих заданий, эссе и т.п.нет

Не предусмотрены

9.3. Курсовая работа

Не предусмотрена

6.4. Вопросы к зачету

1. Формальные языки, примеры их определения.
2. Нормальная форма Хомского. Примеры использования.
3. Деревья разбора. Нисходящие и восходящие распознаватели. Пример.
4. Определение эквивалентности основных определений автомата.
5. Естественные и формальные языки, примеры их определения.
6. Недетерминированные конечные автоматы. Пример
7. Примеры разрешимых и неразрешимых формальных языков. Нормальная форма Хомского. Примеры использования.
8. Контекстно-свободные грамматики и языки и их применения
9. Детерминированные конечные автоматы. Пример
10. Способы определения языков. Грамматики.
11. Детерминированные конечные автоматы. Пример
12. Определение эквивалентности и доказательства эквивалентности основных определений автомата.
13. Контекстно-свободные грамматики и языки и их применения.
14. Формальные языки, примеры их определения.
15. Деревья разбора. Нисходящие и восходящие распознаватели. Пример.
16. Способы определения языков. Грамматики.
17. Автоматы с магазинной памятью. Языки, допускаемые магазинным автоматом
18. Естественные и формальные языки, примеры их определения.
19. Контекстно-свободные грамматики и языки и их применения.
20. Конечные автоматы и регулярные выражения.
21. Иерархия грамматик по Хомскому.
22. Естественные и формальные языки, примеры их определения. Минимизация конечных автоматов

6.5. Вопросы к экзамену

Не предусмотрены

6.6. Контроль освоения компетенций

Вид контроля	Контролируемые темы (разделы)	Компетенции, компоненты которых контролируются
<i>Опрос</i>	<i>1,2,3,4,5,6</i>	<i>ПК-2</i>
<i>Проверка выполнения практических работ</i>	<i>1,2,3,4,5,6</i>	<i>ПК-2</i>

7. УЧЕБНО-МЕТОДИЧЕСКОЕ И ИНФОРМАЦИОННОЕ ОБЕСПЕЧЕНИЯ УЧЕБНОЙ ДИСЦИПЛИНЫ (МОДУЛЯ)

7.1.Перечень основной литературы

1. Методы и алгоритмы обработки данных : учеб. пособие / А.А. Григорьев. — Москва : ИНФРА-М, 2018. — 256 с. + Доп. матери-алы [Электронный ресурс; Режим

доступа: <https://znanium.com>]. — (Высшее образование: Бакалавриат). — www.dx.doi.org/10.12737/22119. - Текст : электронный. - URL: <https://znanium.com/catalog/product/922736>

2. Технология разработки программного обеспечения : учеб. пособие / Л.Г. Гагарина, Е.В. Кокорева, Б.Д. Сидорова-Виснадул ; под ред. Л.Г. Гагариной. — Москва : ИД «ФОРУМ» : ИНФРА-М, 2019. — 400 с. — (Высшее образование: Бакалавриат). - Текст : электронный. - URL: <https://znanium.com/catalog/product/1011120>

5.1 Перечень дополнительной литературы

1. Малявко, А. А. Формальные языки и компиляторы : учебное пособие для вузов / А. А. Малявко. — Москва : Издательство Юрайт, 2019. — 429 с. — (Университеты России). — ISBN 978-5-534-04288-7. — Текст : электронный // ЭБС Юрайт [сайт]. — URL: <https://urait.ru/bcode/438060>
2. Черпаков, И. В. Основы программирования : учебник и практикум для прикладного бакалавриата / И. В. Черпаков. — Москва : Издательство Юрайт, 2019. — 219 с. — (Высшее образование). — ISBN 978-5-9916-9983-9. — Текст : электронный // ЭБС Юрайт [сайт]. — URL: <https://urait.ru/bcode/433423>

7.3. Программное обеспечение

1. Сетевой компьютерный класс, оснащенный современной техникой
2. Офисный программный пакет (например, Microsoft Office 2007 или более поздних версий).
3. Web-браузер Edge, Mozilla Firefox или Google Chrome
4. ПО для вывода на экран для проектора
5. Платформа Java.
6. Сетевой симулятор JavaNetSim.
7. Менеджер виртуальных машин VMware Player или VirtualBox.

7.4. Электронные ресурсы

1. Электронная библиотека «Знаниум»: <https://znanium.com/>
2. Электронная библиотека «Юрайт»: <https://urait.ru/>
3. Научная электронная библиотека «Elibrary.ru»: <https://www.elibrary.ru/defaultx.asp>

8. МАТЕРИАЛЬНО-ТЕХНИЧЕСКОЕ ОБЕСПЕЧЕНИЕ УЧЕБНОЙ ДИСЦИПЛИНЫ (МОДУЛЯ)

№	Наименование оборудованных учебных кабинетов, лабораторий	Перечень оборудования и технических средств обучения
1	Аудитория №402	<p>11 компьютеров</p> <p>Системный блок 1: Процессор Intel(R) Core(TM) i5-4570 CPU @ 3.20GHz 8192 ОЗУ HDD Объем: 500 ГБ Монитор Benq G922HDA- 22 дюйма</p> <p>Системный блок 2: Процессор Intel(R) Core(TM) i5-4170 CPU @ 3.70GHz 4096 МБ ОЗУ; HDD Объем: 500 ГБ Монитор DELL 178FP</p> <p>Системный блок 3:</p>

		<p>Процессор Intel(R) Core(TM) i3-6100 CPU @ 3.70GHz 4096 МБ ОЗУ; SSD Объем: 120 ГБ Монитор Samsung 940NW Акустическая система 2.0 Интерактивная доска Smart Board Проектор Epson EH-TW535W</p>
2	Аудитория №403	<p>Системный блок: Процессор Intel® Pentium®Dual-Core E2180 2048 ОЗУ; 320 HDD Монитор АОС 2470W Проектор Epson EH-TW5300 с акустической системой</p>
3	Аудитория №405	<p>Системный блок: Процессор Intel® Pentium®Dual-Core E2180 2048 ОЗУ; 320 HDD Монитор АОС 2470W Проектор Epson EH-TW5300 с акустической системой</p>
4	Аудитория №302	<p>11 компьютеров Системный блок: Процессор Intel(R) Core(TM) i3-2100 CPU @ 3.10GHz 4096 МБ ОЗУ; HDD Объем: 320 ГБ Монитор Acer P206HL - 20 дюймов Акустическая система Sven Интерактивная доска Smart Board Проектор Epson EH-TW535W</p>
5	Аудитория №303	<p>Системный блок: Процессор Intel® Pentium®Dual-Core E5200 2048 ОЗУ; 320 HDD Монитор Samsung SyncMaster 940NW Акустическая система Sven Проектор Nec M260W</p>
6	Аудитория №305	<p>Системный блок: Процессор Intel® Core™2 Duo E8500 2048 ОЗУ; 250 HDD Монитор Samsung SyncMaster 940NW Акустическая система Sven Проектор Nec M260W</p>
7	Аудитория №306	<p>12 компьютеров Системный блок: Процессор Intel(R) Core(TM) i5-2400 CPU @ 3.10GHz 8192 ОЗУ; HDD Объем: 500 ГБ Монитор DELL EX231W - 24 дюйма Интерактивная доска Elite Panaboard UB-T880W с акустической системой Проектор Epson EB-440W</p>
8	Аудитория №308	<p>Системный блок: Процессор Intel(R) Core(TM) i5-2400 CPU @ 3.10GHz; 8192 ОЗУ HDD Объем: 500 ГБ Монитор DELL EX231W - 24 дюйма Интерактивная доска Elite Panaboard UB-T880W с акустической системой Проектор Epson EB-440W</p>

9	Аудитория №2-120	<p>Системный блок: Процессор Intel® Core™2 Duo E8500 2048 ОЗУ\$ 250 HDD Монитор Samsung SyncMaster 940NW Акустическая система Sven Проектор Nec M260W</p>
10	Аудитория №109	<p>11 компьютеров Системный блок: Процессор Intel(R) Core(TM) i5-6400 CPU @ 2.70GHz 4096 МБ ОЗУ SSD Объем: 120 ГБ Монитор Philips PHL 243V5 - 24 дюйма Акустическая система Sven Интерактивная доска Smart Board Проектор Epson EH-TW535W</p>
11	Аудитории № 309, 310, 311, 410, 411	<p>Проектор переносной Epson EB-5350 (1080p)– 1 шт. Экран переносной Digis 180x180 – 1 шт. Ноутбук HP ProBook 640 G3 (Intel Core i5 7200U, 4gb RAM, 250 SSD) – 1 шт.</p>

