


**Федеральное государственное бюджетное образовательное учреждение
инклюзивного высшего образования
«Московский государственный гуманитарно-экономический университет»**

**Факультет социологии и журналистики
Кафедра журналистики и редакционно-издательских технологий**

УТВЕРЖДАЮ
Проректор по организации образовательной
деятельности

 Ковалева М.А.
«25» августа 2020 г.

РАБОЧАЯ ПРОГРАММА

СТИЛИСТИКА И ЛИТЕРАТУРНОЕ РЕДАКТИРОВАНИЕ

образовательная программа направления подготовки
42.03.02 Журналистика

Б.1.О. 24 Обязательная часть

Профиль подготовки
Интернет-журналистика

Квалификация (степень) выпускника
Бакалавр

Форма обучения очная

Курс 3 семестр 6

Москва
2020


Рабочая программа составлена на основании федерального государственного образовательного стандарта высшего образования – бакалавриат по направлению подготовки 42.03.02 Журналистика, утвержденного приказом Министерства образования и науки Российской Федерации № 524 от 08 июня 2017 г. Зарегистрировано в Минюсте России 29 июня 2017 года № 47219.

Составитель рабочей программы: МГГЭУ, доцент кафедры журналистики и редакционно-издательских технологий Назметдинова И.С.



Назметдинова И.С. 26» 08 2020 г.

Рецензент: МГГЭУ, доцент кафедры журналистики и редакционно-издательских технологий Фомин А.Ю.

 Фомин А.Ю. 26» 08 2020 г.
Подпись ФИО Дата

Рабочая программа утверждена на заседании кафедры журналистики и редакционно-издательских технологий (протокол №1 от «26» августа 2019 г.)

Зав. Кафедрой  26» 08 2020 г.

СОГЛАСОВАНО

Начальник
Учебного отдела

26» 08 2020 г.
дата



подпись

Дмитриева И.Г.
ФИО

СОГЛАСОВАНО

Декан
факультета

«17» 06. 2020 г.
дата



подпись

Царькова Л.В.
ФИО


СОГЛАСОВАНО

Заведующий библиотекой

26» 08 2020 г.



Ахтырская В.А



1. ОРГАНИЗАЦИОННО-МЕТОДИЧЕСКИЙ РАЗДЕЛ

- 1.1. Цель и задачи изучения учебной дисциплины (модуля)
- 1.2. Требования к результатам освоения дисциплины
- 1.3. Место дисциплины (модуля) в структуре образовательной программы направления подготовки

2. СТРУКТУРА И СОДЕРЖАНИЕ ДИСЦИПЛИНЫ

- 2.1. Объем дисциплины и виды учебной работы в соответствии с формами обучения
- 2.2. Содержание дисциплины по темам (разделам)
- 2.3. Разделы дисциплин и виды занятий
- 2.4. Планы теоретических (лекционных) занятий
- 2.5. Планы практических (семинарских) занятий
- 2.6. Планы лабораторных работ
- 2.7. Самостоятельная работа обучающихся по дисциплине (модулю)

3. ОСОБЕННОСТИ ОБУЧЕНИЯ ЛИЦ С ОВЗ (ПОДА)

4. УЧЕБНО-МЕТОДИЧЕСКОЕ ОБЕСПЕЧЕНИЕ САМОСТОЯТЕЛЬНОЙ РАБОТЫ ОБУЧАЮЩИХСЯ

5. УЧЕБНО-МЕТОДИЧЕСКОЕ И ИНФОРМАЦИОННОЕ ОБЕСПЕЧЕНИЯ УЧЕБНОЙ ДИСЦИПЛИНЫ (МОДУЛЯ)

- 5.1. Перечень основной литературы
- 5.2. Перечень дополнительной литературы
- 5.3. Программное обеспечение
- 5.4. Электронные ресурсы

6. МАТЕРИАЛЬНО-ТЕХНИЧЕСКОЕ ОБЕСПЕЧЕНИЕ УЧЕБНОЙ ДИСЦИПЛИНЫ (МОДУЛЯ)

7. ОЦЕНКА КОМПЕТЕНЦИЙ ПО ИЗУЧАЕМОЙ ДИСЦИПЛИНЕ

8. ОБРАЗОВАТЕЛЬНЫЕ ТЕХНОЛОГИИ

9. ОЦЕНОЧНЫЕ СРЕДСТВА ДЛЯ ТЕКУЩЕГО КОНТРОЛЯ УСПЕВАЕМОСТИ И ПРОМЕЖУТОЧНОЙ АТТЕСТАЦИИ

Приложение 1

Методические рекомендации для обучающихся по освоению учебной дисциплины (модулю)

Приложение 2

Фонд оценочных средств для проведения текущей и промежуточной аттестации обучающихся по учебной дисциплине (модулю)

1. ОРГАНИЗАЦИОННО-МЕТОДИЧЕСКИЙ РАЗДЕЛ

1.1. Цель и задачи изучения учебной дисциплины (модуля)

Курс «Стилистика и литературное редактирование» входит в круг общих профессиональных дисциплин и является важной частью общеобразовательной и профессиональной подготовки студентов по профилю подготовки «Социально-гуманитарная журналистика», является значительным этапом речевой подготовки студента, позволяет дать представление о такой области гуманитарного знания, какой является журналистское образование.

Подготовка специалиста для этой профессиональной сферы требует формирования умений, связанных с анализом и порождением высказываний. В связи с этим необходимо обобщить имеющиеся у студентов речеведческие знания и включить их в контекст исторически сложившейся системы знаний о речевом общении, тексте как продукте речевой деятельности, о значимых этапах создания текста, то есть систем знаний, которыми обладает литературное редактирование как наука.

В процессе обучения совершенствуется практический опыт студентов в связи с осмыслением основных речевых операций на каждом этапе создания текста, совершенствуются основные действия: изобретение, планирование, украшение, создание партитуры будущего текста, редакторская оценка текста, редакторский анализ текста. Программа предполагает сообщение основных сведений по теории и истории литературного редактирования. С этой целью в нее включены лекционные занятия, посвященные общим теоретическим проблемам. Курс имеет и практическую направленность, поэтому главное внимание в нем уделяется выработке умений работы с текстом, редактирования текстов разных типов, оценке приемов актуализации частей текста.

Цель данного учебного курса – повышение уровня владения устной и письменной речью, ознакомление студентов с общетеоретическими вопросами стилистики и литературного редактирования, выработка практических навыков работы с текстами разных функциональных стилей, функционально-смысловых типов речи, формирование коммуникативной компетенции студентов, освоение основ литературного редактирования.

При изучении курса ставятся следующие **задачи**:

- Сформировать на основе теоретических знаний о норме и стилистической системе навыки практического творческого владения системой языковых норм функциональных стилей современного русского литературного языка
- Совершенствовать навыки целесообразного и стилистически оправданного использования лексических и грамматических и текстовых средств отдельных функциональных стилей и создания текстов различных стилей и жанров;
- Сформировать практические умения и навыки по литературному редактированию и правке текстов разных типов.
- Сформировать чувство личной социальной ответственности за литературное редактирование.

1.2. Требования к результатам освоения дисциплины

Процесс освоения учебной дисциплины направлен на формирование у обучающихся следующих компетенций:

Код компетенции	Содержание компетенции
ОПК-1	Способен создавать востребованные обществом и индустрией медиатексты и (или) медиапродукты, и (или) коммуникационные продукты в соответствии с нормами русского и иностранного языков, особенностями иных знаковых систем
ОПК-3	Способен использовать многообразие достижений отечественной и мировой культуры в процессе создания медиатекстов и (или) медиапродуктов, и (или) коммуникационных продуктов
ПК - 5	Отбор авторских публикаций, редактирование материалов

1.3. Место дисциплины (модуля) в структуре образовательной программы направления подготовки

Учебная дисциплина «Стилистика и литературное редактирование» относится к профессиональному циклу. Для изучения данной дисциплины необходимы хорошие знания курсов «Современного русского языка», «Основы теории литературы», «Стилистика русского языка и культура речи», «Основы журналистской деятельности», «Анализ жанровой структуры журналистского текста», формирующих у студентов целостное системное представление о современном русском языке, особенностях его лексической, грамматической и стилевой системы, умение грамотно в орфографическом, пунктуационном и речевом отношении оформлять письменные и устные тексты на русском языке, используя при необходимости орфографические словари, пунктуационные справочники, словари трудностей русского языка и т. д. Данный курс позволяет использовать эти теоретические знания для творческого владения нормами устной и письменной речи, умения создать собственный текст и квалифицированно оценить и отредактировать иной, что необходимо для подготовки студентов на дисциплинах «Практический курс современного русского языка», «Риторика» по специальности 42.03.02 «Журналистика».

2. СТРУКТУРА И СОДЕРЖАНИЕ ДИСЦИПЛИНЫ

2.1. Объем дисциплины и виды учебной работы в соответствии с формами обучения

Объем дисциплины 144 ч. составляет 4 зачетные единицы:

Вид учебной работы	Всего, часов		Очно-заочная форма	Заочная форма	
			Курс, часов	Курс, часов	
	Очно-заочная форма	Заочная форма	3к, 5 сем		
Аудиторная работа обучающихся с преподавателем (по видам учебных занятий), всего в том числе:	32		32		
Лекции	8		8		
Практические занятия	24		24		
Лабораторные занятия					
Самостоятельная работа обучающихся	76		76		
Промежуточная аттестация (подготовка и сдача), всего:					
Контрольная работа					
Курсовая работа					
Экзамен	36		36		
Итого: Общая трудоемкость учебной дисциплины (в часах, зачетных единицах)	144ч. 4 з.е.		144ч. 4 з.е.		

2.2 Содержание дисциплины по темам (разделам)

№ раздела	Наименование раздела (темы)	Содержание раздела (тематика занятий)	Формируемые компетенции (индекс)
-----------	-----------------------------	---------------------------------------	----------------------------------

Раздел 1.	Функциональная стилистика русского языка как научная дисциплина	<p>Стилистические ресурсы семантики лексических единиц.</p> <p>Стилистические ресурсы словообразования.</p> <p>Морфологические средства стилистики. Практика использования морфологических средств стилистики.</p> <p>Стилистические средства синтаксиса</p>	ОПК-1; ОПК-3; ПК-5
Раздел 2.	Литературное редактирование как учебная дисциплина.	<p>Текст как объект литературного редактирования. Виды редактирования. Логические основы редактирования.</p> <p>Редакторский анализ текста Правка текста при литературном редактировании</p> <p>Жанрово-композиционный аспект редактирования текста. Работа редактора над композицией произведения</p> <p>Редакторская оценка текстов различных типов речи. Сочетание различных типов речи в одном тексте.</p> <p>Стилистические ошибки и способы их редактирования</p> <p>Коммуникативные ошибки и способы их редактирования.</p>	ОПК-1; ОПК-3; ПК-5
Раздел 3	Критерии редакторской оценки	<p>Критерии редакторской оценки стилистического и стилевого потенциала лексических единиц</p> <p>Критерии редакторской оценки стилистического потенциала словообразования</p> <p>Критерии оценки правильности речи</p> <p>Работа редактора над стилистическими ошибками.</p> <p>Работа редактора над коммуникативными ошибками.</p>	ОПК-1; ОПК-3; ПК-5

Раздел 4	Коррекция текстов.	Редактирование текста: проверка фактической точности, соответствия языковым нормам. Редактирование и правка текста при литературном редактировании	ОПК-1; ОПК-3; ПК-5
----------	--------------------	---	-----------------------

2.3. Разделы дисциплин и виды занятий

Очная форма обучения

№ п/п	Наименование темы дисциплины	Лекционные занятия	Практические занятия	Самостоятельная работа	Всего часов	Формы текущего контроля успеваемости
1.	Функциональная стилистика русского языка как научная дисциплина	2	-	8	10	Опрос, анализ текстов
2.	Литературное редактирование как учебная дисциплина.	2	8	8	18	Реферат , Эссе Опрос, анализ текстов, Сообщение Обсуждение по группам Практика речи
3.	Критерии редакторской оценки	4	12	20	36	Обсуждение по группам Сообщение Практика речи Контрольная работа
4.	Коррекция текстов.	6	18	20	44	Контрольная работа Практика речи Сообщения Обсуждение по группам
	Итого:	14	38	56	108	

Заочная форма обучения

№ п/п	Наименование темы дисциплины	Лекционные занятия	Практические занятия	Самостоятельная работа	Всего часов	Формы текущего контроля успеваемости
	Итого:					

2.4. Планы теоретических (лекционных) занятий

Очная форма обучения

№	Наименование тем лекций	Кол-во часов в семестре
		14
ТЕМА 1	Функциональная стилистика русского языка как научная дисциплина Стилистические ресурсы семантики лексических единиц. Стилистические ресурсы словообразования. Морфологические средства стилистики. Практика использования морфологических средств стилистики. Стилистические средства синтаксиса	2
ТЕМА 2	Литературное редактирование как учебная дисциплина Текст как объект литературного редактирования. Виды редактирования. Логические основы редактирования. Жанрово-композиционный аспект редактирования текста. Сочетание различных типов речи в одном тексте Стилистические ошибки и способы их редактирования Коммуникативные ошибки и способы их редактирования.	4
ТЕМА 3	Критерии редакторской оценки Критерии редакторской оценки стилистического и стилевого потенциала лексических единиц Критерии редакторской оценки стилистического потенциала словообразования Критерии оценки правильности речи	4
ТЕМА 4	Коррекция текстов. Редактирование текста: проверка фактической точности, соответствия языковым нормам.	4

Заочная форма обучения

№	Наименование тем лекций	Кол-во часов в ...семестре
	_____ семестр	
ТЕМА 1		

	_____ семестр	

2.5. Планы практических (семинарских) занятий

Очная форма обучения

№	Наименование тем практических (семинарских) занятий	Кол-во часов в семестре
ТЕМА 1	-----	-
ТЕМА 2	Литературное редактирование как учебная дисциплина Редакторский анализ текста Правка текста при литературном редактировании Редакторская оценка текстов различных типов речи Работа редактора над композицией произведения	8
ТЕМА 3	Критерии редакторской оценки Работа редактора над языком и стилем рукописи. Работа редактора над коммуникативными ошибками.	12
ТЕМА 4	Коррекция текстов. Работа редактора над фактическим материалом. Требования точности, достоверности, новизны, убедительности, доказательности фактов. Требования к редакторской правке. Виды редакторской правки.	18

Заочная форма обучения

№	Наименование тем лекций	Кол-во часов в семестре
	_____ семестр	
РАЗДЕЛ 1		
1.		
2.		
...	_____ семестр	
1.		
2.		
...		

2.6. Планы лабораторных работ - не предусмотрены

Очная форма обучения

№	Наименование тем лекций	Кол-во часов в ... семестре
---	-------------------------	-----------------------------

	_____ семестр	
РАЗДЕЛ 1		
1.		
2.		
...	_____ семестр	
1.		
2.		
...		

Заочная форма обучения

№	Наименование тем лекций	Кол-во часов в ... семестре
	_____ семестр	
РАЗДЕЛ 1		
1.		
2.		
...	_____ семестр	
1.		
2.		
...		

2.7. Планы самостоятельной работы обучающегося по дисциплине (модулю)

Очная форма обучения

№	Название разделов и тем	Виды самостоятельной работы	Трудоемкость	Формируемые компетенции	Формы контроля
5.	Функциональная стилистика русского языка как научная дисциплина	Практика использования средств стилистики. Выполнение заданий по использованию средств стилистики в текстовом материале	8	ОПК-1; ОПК-3; ПК-5	Опрос, анализ текстов
6.	Литературное редактирование как учебная дисциплина.	Правка текста при литературном редактировании. Выполнение заданий по редактированию текстового материала	8	ОПК-1; ОПК-3; ПК-5	Реферат, Эссе Опрос, анализ текстов, Обсуждение по группам Практика речи
7.	Критерии редакторской	Виды ошибок, их классификация,	20	ОПК-1; ОПК-3; ПК-5	Обсуждение по группам

	оценки	определение в текстах Выполнение заданий по исправлению ошибок и редактированию текстового материала			Сообщение Практика правки Контрольная работа
8.	Коррекция текстов.	Правка текста при литературном редактировании Выполнение заданий по исправлению ошибок и редактированию текстового материала	20	ОПК-1; ОПК-3; ПК-5	Контрольная работа Практика правки Сообщения Обсуждение по группам, анализ текстов

Заочная форма обучения

№	Название разделов и тем	Виды самостоятельной работы	Трудоемкость	Формируемые компетенции	Формы контроля

3. ОСОБЕННОСТИ ОБУЧЕНИЯ ЛИЦ С ОВЗ (ПОДА)

Основная цель современного образования студентов с поражением опорно-двигательного аппарата - интеграция инвалидов в общество. Для этого необходимо развитие тех возможностей и способностей личности обучаемого, которые нужны и ей и обществу. Поэтому образование инвалидов должно также обеспечивать возможность эффективного самообразования.

У многих студентов с ОВЗ появляется ощущение неуверенности в себе, иллюзия, связанная с робостью и ленью. Поэтому необходимо построить учебный процесс таким образом, чтобы изучаемые предметы представлялись в высшей степени необходимыми и достижимыми, но требующими серьезного труда и упорства. В учебном процессе преподаватель должен обратить особое внимание на стимулирование активности и самостоятельности студентов, должен развивать у них положительную мотивацию в преодолении трудностей.

На индивидуально ориентированных дополнительных занятиях студент-инвалид учится преодолевать психологические барьеры в общении с различными людьми, совершенствовать качество своей личности: устранять те из них, которые препятствуют эффективному исполнению профессиональных функций, например, замкнутость, несдержанность, стеснительность и т.п.

Один из главных подходов в организации высшего образования студентов с ОВЗ заключается в интенсивной, а затем постепенно убывающей помощи студентам в освоении методов обучения и самообучения.

Как показывает практика МГГЭУ, для студентов с нарушением ОДА необходима в той или иной степени индивидуализация обучения. Особенности заболевания студента переносят центр тяжести в организации самостоятельной работы на индивидуальную работу студента с преподавателем в прямом контакте для дополнительных разъяснений и консультаций. Постоянное консультативное сопровождение учебного процесса преподавателями является составной частью технологии обучения студентов-инвалидов.

Известно, что студенты сталкиваются с большими затруднениями при самостоятельном отборе содержательного материала, подлежащего усвоению. У студентов-инвалидов степень самостоятельности еще более ослаблена. Поэтому для них необходима помощь психологического и логико-методологического характера. Необходимы также знания о самой учебной деятельности, в том числе обобщенные знания о содержании изучаемых предметов в их взаимодействии, а также пути достижения поставленных мировоззренческих, культурных и профессиональных целей.

В связи с этим предлагается:

- Использование элементов дистанционного обучения при работе со студентами, имеющими затруднения с моторикой.
- Обеспечение студентов текстами конспектов (при затруднении с конспектированием).
- Использование при проверке усвоения материала методик (например, тестовых бланков или бланков с перфорацией), не требующих выполнения долгосрочных рукописных работ или изложения вслух (при затруднениях с письмом или речью).
- Использование аудиозаписей лекционного материала или материала, представленного в укрупнённом шрифте (для слабовидящих студентов).

- Использование аудиоматериалов и аудиокниг по соответствующей тематике.
- Использование видеолекций познавательного характера.
- Выполнение домашних заданий в электронном виде; использование электронных презентаций как формы отчётности об освоении той или иной темы.
- Использование студентами звукозаписывающих средств (диктофоны) для записи лекционного материала. Студенты с большой потерей зрения/серьёзными нарушениями моторики могут выполнять задания в аудиоформе.
- Фиксация лекционного материала в электронном виде. Подобные файлы, оформленные соответствующим образом, могут быть использованы как форма отчётной работы по пройденному материалу.
- Использование интерактивной доски, что позволяет:
 - а) контролировать выполнение студентом домашнего задания, выполненного в электронном виде;
 - б) при обучении чтению – увеличить размер текста (для слабовидящих студентов).
 - в) при обучении произношению – скорректировать произношение букв/буквенных сочетаний.
 - г) для студентов с поражением речевого аппарата – воспроизвести произношение путём написания транскрипции.
- Использование учебно-методических презентаций, схем и таблиц с целью сокращения подлежащего записи материала.
- При объяснении грамматического материала следует:
 - а) придерживаться строгой алгоритмизации изложения и объяснения нового материала;
 - б) обязательно контролировать усвоение текущего материала на последующем занятии.
- Приём зачёта в удобной для обучающегося форме (в том числе и в электронном виде).
- Для слабовидящих студентов/студентов с серьёзными нарушениями моторики возможно выполнение соответствующего задания в аудиоформе.
- Обязательное закрепление теоретического материала практикой (выполнение домашнего задания, опрос по материалам лекции).
- Как можно более широкое использование межпредметных связей (соответствующие примеры и аналогии в русском, немецком, английском, латинском, турецком и др. изучаемых студентами языках).
- Составление индивидуальных графиков занятий для лиц, не имеющих возможности регулярно посещать аудиторные занятия. Каждый раздел такого графика должен обязательно включать, помимо теоретической, и практическую часть для самостоятельного выполнения.
- Выполнение домашнего задания под непосредственным руководством преподавателя (семинар-консультация).
- Индивидуальный контроль выполнения домашнего задания (проверка его выполнения – для студентов, обучающихся по индивидуальной программе/слабовидящих и слабослышащих/с поражением речевого аппарата).
- Максимально широкое использование интернет-ресурсов, а также электронных версий учебников и словарей.

- В условиях инклюзивного образования – единство общих требований результативности ко всем обучающимся, невзирая на ОВЗ. Это позволяет каждому члену группы чувствовать себя равноправным участником учебного процесса.
- Создание благоприятной психологической атмосферы, всемерное поощрение даже небольших успехов в освоении материала.
- Использование метода единого книжного разворота (ЕКР), метода ПТП, метода графического диктанта (МГД), метода перфорированного диктанта (МПД), метод «Кластер», метод «Эвристика», метод «Импровизация» и др.

Рекомендуется использовать следующие основные образовательные технологии с учетом их адаптации для обучающихся с ограниченными возможностями здоровья и инвалидов:

Технологии	Цель	Адаптированные методы
Проблемное обучение	Развитие познавательной способности, активности, творческой самостоятельности обучающихся с ограниченными возможностями здоровья и инвалидов	Поисковые методы, постановка познавательных задач с учетом индивидуального социального опыта и особенностей обучающихся с ограниченными возможностями здоровья и инвалидов
Концентрированное обучение	Создание блочной структуры учебного процесса, наиболее отвечающей особенностям здоровья обучающихся с ограниченными возможностями здоровья и инвалидов	Методы, учитывающие динамику и уровень работоспособности обучающихся с ограниченными возможностями здоровья и инвалидов
Модульное обучение	Гибкость обучения, его приспособление к индивидуальным потребностям обучающихся с ограниченными возможностями здоровья и инвалидов	Индивидуальные методы обучения: индивидуальный темп и график обучения с учетом уровня базовой подготовки обучающихся с ограниченными возможностями здоровья и инвалидов
Дифференцированное обучение	Создание оптимальных условий для выявления индивидуальных интересов и способностей обучающихся с ограниченными возможностями здоровья и инвалидов	Методы индивидуального лично ориентированного обучения с учетом ограниченных возможностей здоровья и личностных психолого-физиологических особенностей
Развивающее обучение	Ориентация учебного процесса на потенциальные возможности обучающихся с ограниченными возможностями здоровья и	Вовлечение обучающихся с ограниченными возможностями здоровья и инвалидов в различные виды деятельности, развитие сохранных возможностей

	инвалидов	
Социально-активное, интерактивное обучение	Моделирование предметного и социального содержания учебной деятельности обучающихся с ограниченными возможностями здоровья и инвалидов	Методы социально-активного обучения, игровые методы с учетом социального опыта обучающихся с ограниченными возможностями здоровья и инвалидов
Рефлексивное обучение, развитие критического мышления	Интерактивное вовлечение обучающихся с ограниченными возможностями здоровья и инвалидов в групповой образовательный процесс	Интерактивные методы обучения, вовлечение обучающихся с ограниченными возможностями здоровья и инвалидов в различные виды деятельности, создание рефлексивных ситуаций по развитию адекватного восприятия собственных особенностей

Все образовательные технологии рекомендуется применять как с использованием универсальных, так и специальных информационных и коммуникационных средств, в зависимости от вида и характера ограниченных возможностей здоровья обучающихся.

Для основных видов учебной работы рекомендуются следующие формы и методы.

Контактная работа:

- лекции – проблемная лекция, лекция-дискуссия, лекция-презентация, лекция-диалог, лекция-консультация, интерактивная лекция (с применением социально-активных методов обучения), лекция с применением дистанционных технологий и привлечением возможностей Интернета,
- семинарские занятия – социально-активные методы: тренинг, дискуссия, мозговой штурм, деловая, ролевая игра, мультимедийная презентация, дистанционные технологии и привлечение возможностей Интернета,
- групповые консультации – опрос, интеллектуальная разминка, работа с лекционным и дополнительным материалом, перекрестная работа в малых группах, тренировочные задания, рефлексивный самоконтроль,
- индивидуальная работа с преподавателем - индивидуальная консультация, работа с лекционным и дополнительным материалом, беседа, морально-эмоциональная поддержка и стимулирование, дистанционные технологии.

В работе преподавателей рекомендуется уделять внимание индивидуальной работе с обучающимися инвалидами и обучающимися с ограниченными возможностями здоровья. Под индивидуальной работой подразумевается две формы взаимодействия с преподавателем: индивидуальная учебная работа (консультации), т.е. дополнительное разъяснение учебного материала и углубленное изучение материала с теми обучающимися, которые в этом заинтересованы, и индивидуальная воспитательная работа. Индивидуальные консультации по предмету становятся важным фактором, способствующим индивидуализации обучения и установлению воспитательного контакта между преподавателем и обучающимся инвалидом или обучающимся с ограниченными возможностями здоровья.

4. УЧЕБНО-МЕТОДИЧЕСКОЕ ОБЕСПЕЧЕНИЕ САМОСТОЯТЕЛЬНОЙ РАБОТЫ ОБУЧАЮЩИХСЯ

Самостоятельная работа наряду с аудиторной представляет собой одну из форм учебного процесса и является существенной его частью.

Под самостоятельной учебной работой понимается любая организованная на выполнение поставленной дидактической цели педагогическая деятельность в специально отведенное для этого время: поиск знаний, их осмысление, закрепление, формирование и развитие умений и навыков, обобщение и систематизация знаний.

Процесс самостоятельной работы студента при его обучении в вузе должен быть управляемым, то есть планируемым и контролируемым, что и определяет ведущую роль преподавателя при организации самостоятельной работы студентов по учебной дисциплине. Роль преподавателя в организации внеаудиторной самостоятельной работы заключается в планировании, организации, консультировании, обучении студентов методам познания учебного материала.

В вузе существуют различные виды самостоятельной работы: подготовка к лекциям, семинарам, лабораторным работам, зачетам, экзаменам; выполнение рефератов, заданий, курсовых работ и проектов, подготовка доклада к конференции, подготовка тезисов к публикации, участие в НИРС, подготовка наглядных пособий, выполнение выпускной квалификационной работы.

Механизм планирования и осуществления самостоятельной работы студентов должен заключаться в использовании методов обучения, учитывающих состояние здоровья студентов, возможности медицинской и психологической поддержки.

Можно выделить следующие основные принципы построения самостоятельной работы студентов-инвалидов:

- принцип систематичности и последовательности, требующий логичности построения самостоятельной работы при изучении учебных дисциплин, усиливается возвращением к учебному материалу на дополнительном уровне;

- принцип адаптации к предмету, т.е. доступность и наглядность его изложения на дополнительных занятиях в рамках самостоятельной работы, дозирование информационной ёмкости изложения;

- принцип дифференциации материала, конкретизированный объективными и индивидуальными особенностями студентов-инвалидов;

- принцип преемственности с различными видами образования и самообразования, сочетания формального и неформального образования;

- принцип оптимального использования информационных технологий, ориентированный на дозированное применение компьютерной техники.

- принцип использования учебно-материальной базы вуза на дополнительных занятиях (лаборатории, кабинеты, стенды и т.п.).

При самостоятельной работе в рамках учебного процесса есть и определенная специфика в методах объяснения учебного материала. Прежде всего, невзирая на затраты времени, преподаватель добивается, чтобы студент понял и усвоил материал, который он изложил на основном занятии. При этом преподаватель обязан обеспечить логическую связь изложенного дополнительного материала с основным. Основное требование к преподавателям - это полнота материала и четкость изложения. В данном случае необходимо учитывать то обстоятельство, что количество сложной для восприятия учебной информации должно снижаться в зависимости от степени сложности.

Для студентов-инвалидов с заболеванием ОДС необходимо использовать при самостоятельной работе под руководством преподавателя средства зрительной наглядности: модели, макеты, плакаты, таблицы, схемы, графики, различные ТСО и носители информации к ним. Таким образом, применение для целей индивидуального обучения в рамках самостоятельной работы разнообразных технических средств и наглядной информации - одна из наиболее характерных черт развития методики обучения лиц ОВЗ.

Самостоятельная работа:

- работа с книгой и другими источниками информации, план-конспекты,
- реферативные (воспроизводящие), реконструктивно-вариативные, эвристические, творческие самостоятельные работы,
- проектные работы,
- дистанционные технологии.

Самостоятельная работа предназначена не только для овладения каждой дисциплиной, но и для формирования навыков самостоятельной работы вообще – в учебной, научной, профессиональной деятельности; для приобретения способности принимать на себя ответственность, самостоятельно решать проблему, находить конструктивные решения, выход из кризисной ситуации и т.д.

4. УЧЕБНО-МЕТОДИЧЕСКОЕ И ИНФОРМАЦИОННОЕ ОБЕСПЕЧЕНИЯ УЧЕБНОЙ ДИСЦИПЛИНЫ (МОДУЛЯ)

4.1. Перечень основной литературы

1. *Борисова, Е. Г.* Стилистика и литературное редактирование : учебник и практикум для вузов / Е. Г. Борисова, Е. Ю. Геймбух. — Москва : Издательство Юрайт, 2020. — 275 с. — (Высшее образование). — ISBN 978-5-534-01410-5. — Текст : электронный // ЭБС Юрайт [сайт]. — URL: <https://urait.ru/bcode/450498>.

2. *Голуб, И. Б.* Литературное редактирование : учебник и практикум для среднего профессионального образования / И. Б. Голуб. — 2-е изд., испр. и доп. — Москва : Издательство Юрайт, 2020. — 397 с. — (Профессиональное образование). — ISBN 978-5-534-10256-7. — Текст : электронный // ЭБС Юрайт [сайт]. — URL: <https://urait.ru/bcode/456494>.

3. *Голуб, И. Б.* Русский язык и практическая стилистика : учебно-справочное пособие / И. Б. Голуб. — 3-е изд. — Москва : Издательство Юрайт, 2020. — 355 с. — (Высшее образование). — ISBN 978-5-534-01034-3. — Текст : электронный // ЭБС Юрайт [сайт]. — URL: <https://urait.ru/bcode/449983>.

4.2 Перечень дополнительной литературы

1. *Дзялошинский, И. М.* Современный медиатекст. Особенности создания и функционирования : учебник для вузов / И. М. Дзялошинский, М. А. Пильгун. — 2-е изд., испр. и доп. — Москва : Издательство Юрайт, 2019. — 345 с. — (Высшее образование). — ISBN 978-5-534-11621-2. — Текст : электронный // ЭБС Юрайт [сайт]. — URL: <https://biblio-online.ru/bcode/445761>

2. *Голуб, И. Б.* Стилистика русского языка : учебник для вузов / И. Б. Голуб. — 6-е изд., испр. и доп. — Москва : Издательство Юрайт, 2020. — 484 с. — (Высшее образование). —

ISBN 978-5-534-07472-7. — Текст : электронный // ЭБС Юрайт [сайт]. — URL: <https://urait.ru/bcode/450771>.

3. Голуб, И. Б. Русский язык и практическая стилистика : учебно-справочное пособие / И. Б. Голуб. — 3-е изд. — Москва : Издательство Юрайт, 2020. — 355 с. — (Высшее образование). — ISBN 978-5-534-01034-3. — Текст : электронный // ЭБС Юрайт [сайт]. — URL: <https://urait.ru/bcode/449983>.

4.3. Учебно-методическое и информационное обеспечение дисциплины для организации самостоятельной работы студентов

Электронно-библиотечная система «Znanium.com» - <http://znanium.com>

Электронная библиотека «Юрайт»: <https://biblio-online.ru>

5. МАТЕРИАЛЬНО-ТЕХНИЧЕСКОЕ ОБЕСПЕЧЕНИЕ УЧЕБНОЙ ДИСЦИПЛИНЫ (МОДУЛЯ)

№п/п	Наименование оборудованных учебных кабинетов, лабораторий	Перечень оборудования и технических средств обучения
1	Лекционная аудитория	Электронные варианты таблиц и другого материала (схемы к лекционным материалам, адаптированный раздаточный материал), позволяющие сократить время на теоретическое изложение.
2	Компьютерный класс	Компьютерный класс с выходом в Интернет для работы с базами данных и иными источниками информации. Мультимедийный проектор, интерактивная доска

№п/п	Наименование оборудованных учебных кабинетов, лабораторий	Перечень оборудования и технических средств обучения
1	Аудитория №402	<p>11 компьютеров</p> <p>Системный блок 1: Процессор Intel(R) Core(TM) i5-4570 CPU @ 3.20GHz 8192 ОЗУ HDD Объем: 500 ГБ Монитор Benq G922HDA- 22 дюйма</p> <p>Системный блок 2: Процессор Intel(R) Core(TM) i5-4170 CPU @ 3.70GHz 4096 МБ ОЗУ; HDD Объем: 500 ГБ Монитор DELL 178FP</p> <p>Системный блок 3: Процессор Intel(R) Core(TM) i3-6100 CPU @ 3.70GHz 4096 МБ ОЗУ; SSD Объем: 120 ГБ Монитор Samsung 940NW Акустическая система 2.0 Интерактивная доска Smart Board Проектор Epson EH-TW535W</p>
2	Аудитория №403	<p>Системный блок: Процессор Intel® Pentium®Dual-Core E2180 2048 ОЗУ; 320 HDD Монитор АОС 2470W Проектор Epson EH-TW5300 с акустической системой</p>
3	Аудитория №405	<p>Системный блок: Процессор Intel® Pentium®Dual-Core E2180 2048 ОЗУ; 320 HDD Монитор АОС 2470W Проектор Epson EH-TW5300 с акустической системой</p>
4	Аудитория №302	<p>11 компьютеров</p> <p>Системный блок: Процессор Intel(R) Core(TM) i3-2100 CPU @ 3.10GHz</p>

		<p>4096 МБ ОЗУ; HDD Объем: 320 ГБ Монитор Acer P206HL - 20 дюймов Акустическая система Sven Интерактивная доска Smart Board Проектор Epson EH-TW535W</p>
5	Аудитория №303	<p>Системный блок: Процессор Intel® Pentium®Dual-Core E5200 2048 ОЗУ; 320 HDD Монитор Samsung SyncMaster 940NW Акустическая система Sven Проектор Nec M260W</p>
6	Аудитория №305	<p>Системный блок: Процессор Intel® Core™2 Duo E8500 2048 ОЗУ; 250 HDD Монитор Samsung SyncMaster 940NW Акустическая система Sven Проектор Nec M260W</p>
7	Аудитория №306	<p>12 компьютеров Системный блок: Процессор Intel(R) Core(TM) i5-2400 CPU @ 3.10GHz 8192 ОЗУ; HDD Объем: 500 ГБ Монитор DELL EX231W - 24 дюйма Интерактивная доска Elite Panaboard UB-T880W с акустической системой Проектор Epson EB-440W</p>
8	Аудитория №308	<p>Системный блок: Процессор Intel(R) Core(TM) i5-2400 CPU @ 3.10GHz; 8192 ОЗУ HDD Объем: 500 ГБ Монитор DELL EX231W - 24 дюйма Интерактивная доска Elite Panaboard UB-T880W с акустической системой Проектор Epson EB-440W</p>
9	Аудитория №2-120	<p>Системный блок: Процессор Intel® Core™2 Duo E8500 2048 ОЗУ\$ 250 HDD Монитор Samsung SyncMaster 940NW Акустическая система Sven Проектор Nec M260W</p>
10	Аудитория №109	<p>11 компьютеров Системный блок: Процессор Intel(R) Core(TM) i5-6400 CPU @ 2.70GHz 4096 МБ ОЗУ SSD Объем: 120 ГБ Монитор Philips PHL 243V5 - 24 дюйма Акустическая система Sven Интерактивная доска Smart Board Проектор Epson EH-TW535W</p>
11	Аудитории № 309, 310, 311, 410, 411	<p>Проектор переносной Epson EB-5350 (1080p)– 1 шт. Экран переносной Digis 180x180 – 1 шт. Ноутбук HP ProBook 640 G3 (Intel Core i5 7200U, 4gb RAM, 250 SSD) – 1 шт.</p>

6. ОЦЕНКА КОМПЕТЕНЦИЙ ПО ИЗУЧАЕМОЙ ДИСЦИПЛИНЕ

№	Критерии оценки			
	«неудовлетворительно»	«удовлетворительно»	«хорошо»	«отлично»
ЗНАТЬ				
1	<p>Студент не способен самостоятельно выделять особенности языковых знаковых систем</p> <p>Не знает особенности норм современного русского языка на разных его уровнях - фонетическом, лексико-фразеологическом, словообразовательном, морфологическом, синтаксическом. Путается в определении способов и приёмов редактирования материалов при создании коммуникационных продуктов</p>	<p>Студент усвоил основное содержание материала дисциплины, но имеет пробелы в усвоении материала. Имеет несистематизированные знания об особенностях языковых знаковых систем, нечётко представляет систему норм; испытывает трудности при создании коммуникационного продукта в соответствии с нормами русского языка</p>	<p>Студент способен самостоятельно выделять главные положения в изученном материале.</p> <p>Знает основные особенности языковых знаковых систем и систему норм современного русского языка на разных его уровнях - фонетическом, лексико-фразеологическом, словообразовательном, морфологическом, синтаксическом, при создании коммуникационных продуктов, допускает негрубые ошибки;</p>	<p>Студент знает, понимает, выделяет главные положения в изученном материале и способен дать краткую характеристику основным идеям проработанного материала дисциплины.</p> <p>Знает особенности языковых знаковых систем, . Показывает глубокое знание и понимание системы норм современного русского языка на разных его уровнях - фонетическом, лексико-фразеологическом, словообразовательном, морфологическом, синтаксическом при создании коммуникационных продуктов;</p>
УМЕТЬ				
2	<p>Студент не умеет терминологически правильно (на уровне современной науки о языке) определять ту или иную</p>	<p>Студент испытывает затруднения в определении той или иной лексической, фонетической и</p>	<p>Студент умеет самостоятельно проводить лексико-грамматический анализ,</p> <p>Студент умеет проводить</p>	<p>Студент умеет анализировать элементы, устанавливать связи между ними , умеет проводить лексико-грамматический</p>

	лексическую, фонетическую и грамматическую категорию; давать квалифицированный лексико-грамматический анализ того или иного текста с последующим созданием медиатекста и (или) медиапродукта, и (или) коммуникационных продуктов в соответствии с нормами русского языка, затрудняется в проведении отбора авторских публикаций и редактировании материала	грамматической категории Непоследовательно проводит лексико-грамматический анализ, испытывает трудности в создании медиатекста и (или) медиапродукта, и (или) коммуникационных продуктов в соответствии с нормами русского языка и в проведении отбора авторских публикаций и редактировании материала	лексико-грамматический анализ, не испытывает трудности в создании медиатекста и (или) медиапродукта, и (или) коммуникационных продуктов в соответствии с нормами русского языка, наблюдаются отдельные погрешности в проведении отбора авторских публикаций и редактировании материала	анализ, не испытывает трудностей в создании медиатекста и (или) медиапродукта, и (или) коммуникационных продуктов в соответствии с нормами русского языка, в проведении отбора авторских публикаций и редактировании материала
ВЛАДЕТЬ				
3	Студент не владеет навыками использования лексических, грамматических, семантических, стилистических норм современного русского языка в профессиональной деятельности для создания коммуникационных продуктов; способностью правки авторских публикаций	Студент владеет основными навыками эффективного использования лексических, грамматических, семантических, стилистических норм современного русского языка в профессиональной деятельности для создания коммуникационных продуктов, и при правке авторских публикаций	Студент владеет знаниями всего изученного материала, имеет навыки эффективного использования лексических, грамматических, семантических, стилистических норм современного русского языка в профессиональной деятельности, допускает незначительные ошибки при создании коммуникационных продуктов и в ходе правки	Студент владеет концептуально-понятийным аппаратом, научным языком и языковой знаковой системой; владеет навыками эффективного использования лексических, грамматических, семантических, стилистических норм современного русского языка в профессиональной деятельности при создании коммуникационных продуктов

			авторских публикаций	и в ходе правки авторских публикаций
	Компетенция или ее часть не сформирована	Компетенция или ее часть сформирована на базовом уровне	Компетенция или ее часть сформирована на среднем уровне	Компетенция или ее часть сформирована на высоком уровне

№	Критерии оценки	
	«незачтено»	«зачтено»
ЗНАТЬ		
1	<p>Студент не способен самостоятельно выделять главные положения в изученном материале дисциплины. Не знает особенности языковых знаковых систем. Путается в определении системы современного русского языка на разных его уровнях - фонетическом, лексико-фразеологическом, словообразовательном, морфологическом, синтаксическом при создании коммуникационных продуктов, при правке авторских публикаций</p>	<p>Студент самостоятельно выделяет главные положения в изученном материале. Показывает знание и понимание темы</p> <p>Знает особенности языковых знаковых систем, систему современного русского языка на разных его уровнях - фонетическом, лексико-фразеологическом, словообразовательном, морфологическом, синтаксическом при создании коммуникационных продуктов, при правке авторских публикаций. Допускает негрубые ошибки;</p>
УМЕТЬ		
2	<p>Студент испытывает затруднения в самостоятельном выделении главных положений в изученном материале дисциплины и при правке авторских публикаций</p> <p>Студент непоследовательно определяет ту или иную лексическую, фонетическую и грамматическую категорию;</p> <p>Студент не умеет давать квалифицированный лексико-грамматический анализ того или иного текста с последующим созданием медиатекста и (или) медиапродукта, и (или) коммуникационных продуктов в соответствии с нормами русского языка</p>	<p>Студент умеет анализировать элементы, устанавливая связи между ними</p> <p>Студент умеет самостоятельно проводить лексико-грамматический анализ</p> <p>Студент умеет проводить лексико-грамматический анализ, не испытывает трудности в создании медиатекста и (или) медиапродукта, и (или) коммуникационных продуктов в соответствии с нормами русского языка и при правке авторских публикаций, наблюдаются отдельные погрешности</p> <p>—</p>

ВЛАДЕТЬ

3	Студент не владеет навыками использования лексических, грамматических, семантических, стилистических норм современного русского языка в профессиональной деятельности для создания коммуникационных продуктов и при правке авторских публикаций	Студент владеет концептуально-понятийным аппаратом, научным языком и терминологией всего изученного материала. Студент владеет навыками эффективного использования лексических, грамматических, семантических, стилистических норм современного русского языка в профессиональной деятельности, допускает незначительные ошибки при создании коммуникационных продуктов и при правке авторских публикаций
----------	---	---

7. ОБРАЗОВАТЕЛЬНЫЕ ТЕХНОЛОГИИ

8. Интерактивные образовательные технологии, используемые в аудиторных занятиях и самостоятельной работе обучающихся

Семестр	Вид занятия (Л, ПР, ЛР)	Используемые интерактивные образовательные технологии	Количество часов
1	Л	Проблемная лекция, лекция-беседа, ромашка Блума	3
	ПР	Коллоквиумы-собеседования, практическое занятие в форме практикума, проблемный семинар, ромашка Блума	10
	ЛР	-----	
	Сам.работа	дистанционное обучение	3
Итого:			16

9. ОЦЕНОЧНЫЕ СРЕДСТВА ДЛЯ ТЕКУЩЕГО КОНТРОЛЯ УСПЕВАЕМОСТИ И ПРОМЕЖУТОЧНОЙ АТТЕСТАЦИИ

9.1. Организация входного, текущего и промежуточного контроля обучения

Входной контроль Входной контроль проводится на первом занятии дисциплины в течение 35-40 (+ 30 для обучающихся с ПОДА) минут.

Примерный вариант задания

1. Исправьте ошибки:

Вопреки распоряжения ректора были заключены договора.
Она впервые дебютировала в этой роли.
Было разбито несколько блюдец.
Надо проанализировать данный инцидент.
Позвоните мне по прибытию на место.
Встретиться с восьмидесятью шестью студентами.
Он чувствовал себя виновным за этот проступок.
Облеченный доверием депутат.
Это полный невежда в гуманитарных науках.
Я очень интересуюсь о вашем здоровье.
Я впервые увидел дикообраза.
Взять эксклюзивный интервью.
Не стоит оспаривать очевидное.
Купить несколько пар чулков.
Получить всеобщую признательность.
Сегодня в театре полный аншлаг.
У многих студентов есть плееры.
В программе выступил командующий флотом.
Приехать из республики Индия.
Причиной этого является безграмотность.

2. Творческое задание

1. Прочитайте внимательно текст, «вслушайтесь» в настроение автора. Объясните логику построения текста.
2. Определите тему текста, предположите, какие слова должны быть на месте пропусков. Вставьте их в текст. Предположите его название.
3. Предположите не менее 10 тем, которые можно обозначить, прочитав текст, для устных выступлений и 10 тем для написания авторских текстов. Обозначьте стиль и жанр для каждой темы.

Ровная, накатанная дорога, серая в траве, бежала вдаль. Я шёл в эту тёмную даль, и меня всё полнее охватывала тишина. Теплый ветер слабо дул навстречу и шуршал

в волосах; в нем слышался запах зреющей ржи и еще чего-то, что трудно было определить, но что всем своим существом говорило о ночи, о лете, о беспредельном просторе полей.

Всё больше мною овладевало странное, но уже давно знакомое мне чувство какой-то тоскливой неудовлетворённости. Но в такие ночи, как эта, мой разум замолкает, и мне начинает казаться, что у природы есть своя единая жизнь, и неуловимая; что за изменяющимися звуками и красками стоит какая-то вечная, неизменная и до..... непонятная красота. Никогда ещё это настроение не овладевало мною так сильно, как теперь.

Кругом лежали поля. Справа, над светлым морем ржи, темнел вековой сад барской усадьбы. Ночная тишина была полна жизнью и неясными звуками. Всё дышало спокойствием и самоудовлетворением, каждый колебавшийся колос, каждый звук как будто чувствовал себя на месте, и только я один стоял перед этой ночью, и чуждый всему. Я чувствую: эта красота недоступна мне, я не способен воспринять её во всей целости; и то немного, что она мне даёт, заставляет только по остальному. (По И. Бунину).

Ночное настроение (авторский вариант)

Ровная, накатанная дорога, мягко серея в траве, бежала вдаль. Я шёл в эту тёмную даль, и меня всё полнее охватывала тишина. Теплый ветер слабо дул навстречу и шуришал в волосах; в нем слышался запах зреющей ржи и еще чего-то, что трудно было определить, но что всем своим существом говорило о ночи, о лете, о беспредельном просторе полей.

Всё больше мною овладевало странное, но уже давно знакомое мне чувство какой-то тоскливой неудовлетворённости. Но в такие ночи, как эта, мой разум замолкает, и мне начинает казаться, что у природы есть своя единая жизнь, тайная и неуловимая; что за изменяющимися звуками и красками стоит какая-то вечная, неизменная и до отчаяния непонятная красота. Никогда ещё это настроение не овладевало мною так сильно, как теперь.

Кругом лежали поля. Справа, над светлым морем ржи, темнел вековой сад барской усадьбы. Ночная тишина была полна жизнью и неясными звуками. Всё дышало спокойствием и самоудовлетворением, каждый колебавшийся колос, каждый звук как будто чувствовал себя на месте, и только я один стоял перед этой ночью, одинокий и чуждый всему. Я чувствую: эта красота недоступна мне, я не способен воспринять её во всей целости; и то немного, что она мне даёт, заставляет только мучиться по остальному. (По И. Бунину).

Текущий контроль проводится преподавателем на каждом занятии. Он представляет собой опрос и проверку упражнений, как выполненных студентами самостоятельно, так и совместно на занятиях. Текущий контроль осуществляется по всем темам обучения дисциплине, активное «речевое» участие в каждом занятии, вопросы, тесты, практика речи: упражнения.. В некоторых случаях контроль может осуществляться в форме

мониторинга и завершаться исправлением допущенных студентами ошибок письменными либо устными рекомендациями.

Примерный вариант задания

Вариант 1.

1. Вставьте вместо точек нужные гласные:

изг...ловье, спл...чение, г...потеза, пл...вцы, сл...жение, прокл...нать, заст...лить, прог...реть, п...триотизм, ябл...ко, силу...т, м...тель, откл...нение, ур...вень, просл...влять, сост...зание, ср...щение, р...внодушный, сн...мать фильм, ум...лять о помощи, непр...миримый враг, проз...рливый, к...нонада, меж...нститутский, без...нтересный, роз...ски, нож...м, молодож...ны, ч...порный, поч...тный, вооруж...н, кош...лка, бельч...нок, куниц...н, в погон..., в гаван..., на студи..., в тетрадк..., постро...шь, припрят...шь, пролож...шь, поддерж...шь, пр...-тронуться, пр...бывание за границей, пр...обретение, пр...любопытный, вода не пр...бывает.

2. Вставьте вместо точек нужные согласные или оставьте пропуск:

беспреце...дентный, двухмес...ный, упраз...ненный, ненавис...ный, юрис...консульт, бе...хребетный, во...браняется, и...черпать, ра...жать, ...боку, про...ьба, коври...ка, ве...ти за руку, кристал...ический, криста...льный, рас...троиться, тер...итория, фин...ский, програм...а, белорус..., бар...икада, фур...ор.

3. Вставьте вместо точек Ъ или Ь, где необходимо:

восем...сот, ноч...ной, под...езд, без...ядерный, прем...ер, помоч..., увелич...те, ад...ютант, отказат...ся, 25 тысяч... .

4. Раскройте скобки:

(не) громкий смех, вовсе (не) громкий смех, (не) смотря на удачу, (не) должен гово-рять, совсем (не) близкий путь, (не) годовать, (ни) кем (не) исследованная область; (не) ин-тересный, скучный фильм; (не) заботясь.

5. Раскройте скобки:

(пол) лимона, (светло) кожй, (ярко) красный, (выставка) продажа, (мало) грамот-ный, (из) под ели, будто (бы) видел, (в) следствие болезни, (как) нибудь, (тот) час, (давным) давно, иметь (в) виду, он (так) же удивился.

6. Вставьте Н или НН:

соля...ая кислота, стекла...ый, разбавле...ый, соломе...ый, кваше...ый, жела...ый, предвое...ый, краше...ый пол.

7. Поставьте знаки препинания, где необходимо:

- 1) Туча нависшая над высокими вершинами тополей уже сыпала снегом.
- 2) Весной я почувствовал никогда не испытанное мною волнение.
- 3) Память этот бич несчастных оживляет даже камни прошлого.
- 4) Двое людей мечтали покачиваясь в лодке.
- 5) Посреди леса на расчищенной и разработанной поляне возвышалась одинокая усадьба.

- 6) Поздно вечером на берегу реки и произошла наша встреча.
- 7) Зеленый луг как чудесный сад пахуч и свеж в часы рассвета.
- 8) Как истинный художник Пушкин не нуждался в выборе поэтических предметов для своих произведений.
- 9) Благословляю вас леса, сады и рощи.
- 10) Итак она звалась Татьяной.
- 11) Эти птицы сидели отдельно и казалось наблюдали за общим порядком.
- 12) Радостно молодо было и на небе и на земле и в сердце человека.
- 13) По периметру усадьбы росли не только деревья, но и кустарники.
- 14) И утесы, и море, и горы, и берег всё это приняло серую окраску.
- 15) Всё волновало нежный ум цветущий луг луны блистанье, в часовне ветхой бури шум.
- 16) Птицы кричали ссорились и под скалой слышался неумолкаемый шум.
- 17) Дело не в том чтобы много знать а в том чтобы знать самое важное.
- 18) Художник - зеркало своей среды в нем отражается его общество, нация и время.
- 19) Искренность в отношениях, правда в общении вот дружба!
- 20) Разумно жить минутой дорожить.
- 21) Мой сын родной прильни к земле скорей!
- 22) Утром на полях одуванчик похож на живое золото.
- 23) Где-то близко за последним холмом слышатся гулкие всплески волн.
- 24) Резкое охлаждение организма может быть губительным для здоровья.

8. Вставьте пропущенные буквы, расставьте недостающие знаки препинания:

(Не) сколько лет назад _ в Тбилиси _ сост...ялся международный симпозиум ЮНЕСКО “Прогн...зирование и потребности человека _ тенденции _ методы _ рекоменда-ции”. На эту встречу собрались видные уче...ые и специалисты из разных стран _ для обсуждения проблем прогн...зирования (научно) технического развития. Учас...ники симпозиума подготовили проект _ в котором представлена будущая картина мира при услови...сохр...нения совреме...ых _ (социально) экономических тенденций.

9. Вставьте, где необходимо, пропущенные буквы и знаки препинания, раскройте скобки. Объясните написание вставленных букв и постановку знаков препинания.

(1) На другой²...(же) день пр¹...ступила она к исполнению своего плана. (2) С помощью Насти она скроила себе рубашку и сар³...фан¹¹_ засадила за шитье всю девичью¹³_ и к вечеру все было готово. (3) Лиза пр¹...мерила обно⁴...ку и пр¹...зналась перед зеркалом¹⁴_ что никогда еще так мила самой себе (не)⁵...казалась (4) Она повторила свою роль¹⁵_ (на)⁶...ходу низко кланяясь¹⁵_ смеялась¹⁵_ закрываясь рукавом¹⁵_ и заслужила полное одобрение Насти. (5) Одно затрудняло ее¹⁶_ она пробовала пройти по двору босая¹³_ но дерн колотил ее нежные ноги¹³_ а песок и камушки показались ей (не)⁷...стерпимыми. (6) Настя и тут ей помогла¹⁶_ она сняла мерку с Лизиной ноги¹¹_ сбегала к Трофиму_ пастуху¹²_ и заказала ему пару лаптей по той мерке.

(7) Лиза проснулась_ (н...) ⁸...свет¹⁷_ (н...) ⁸...заря. (8) Она тихонько нарядилась крестьянкой¹¹_ ш⁹...потом дала Насте свои наставления к¹⁰...сательно мисс Жаксон¹¹_ вышла на заднее крыльцо¹²_ и через огород побежала в поле.

(А.С.Пушкин. Барышня-крестьянка)

Вариант 2.

1. **Найдите в представленных текстах логические аргументы доказательства и определите их тип. Предположите те места в тексте, где можно допустить ошибки.**

1) . Пожалуй, никакие лесные пожары не нанесли столько ущерба нашим лесам, как обольстительный гипноз былой лесистости России. Истинное количество русских лесов всегда измерялось с приблизительной точностью. Официальные данные двух смежных советских учреждений о лесах страны в 1930 году разнятся в размере всех лесов Швеции, являющейся одним из трех лесных экспортеров в Европе. Через четыре года наша лесопокрытая площадь таинственно убавляется на 117 млн. га, чтобы в следующем году, наоборот, возрасти на 62 млн. Еще загадочнее поведение лесов водоохранных: несмотря на усиленные рубки, площадь их с 1936 по 1938 год возрастает на 3 млн. га, а в 1940-м — сразу на 20 млн. (Л. Леонов)

2) . — Еда штука хитрая. Есть нужно уметь, и представьте, большинство людей вовсе есть не умеют. Нужно же не только знать, что съесть, но и когда и как. И что при этом говорить, да-с! Если вы заботитесь о своем пищеварении, вот добрый совет: не говорите за обедом о большевизме и о медицине. И, боже вас сохрани, не читайте до обеда советских газет!

— Да ведь других же нет.

— Вот, никаких и не читайте. Вы знаете, я произвел 30 наблюдений у себя в клинике. И что же вы думаете? Пациенты, не читающие газет, чувствовали себя превосходно. Те же, которых я специально заставлял читать «Правду», теряли в весе!

— ?

— Мало этого! Пониженные коленные рефлексы, скверный аппетит, угнетенное состояние духа.

— Вот черт!

— Да-с. Впрочем, что же это я? Будемте лучше есть. (М. Булгаков)

3) . По обсуждаемому вопросу я, прежде всего, должен обратить внимание Государственной Думы на то, что, по мнению правительства, он получает неправильное направление. Временные законы, которые вошли в силу во время приостановления действия Думы, могут быть отменены только согласно ст. 87 Основных государственных законов. Статья 87 гласит, что действие такой меры прекращается, если подлежащим министром или главноуправляющим отдельную часть не будет внесен в Государственную Думу в течение первых двух месяцев после возобновления занятий Думы соответствующий принятый мерам законопроект. Следовательно, самим законом установлен порядок прекращения такого временного закона. (П.А. Столыпин)

4) ...Наступать на кулачество — это значит сломить кулачество и ликвидировать его как класс. Вне этих целей наступление есть декламация, царапанье, пустозвонство, все, что угодно, только не настоящее большевистское наступление. Наступать на кулачество — это значит подготовиться к делу и ударить по кулачеству, но ударить по нему так, чтобы оно не могло больше подняться на ноги. Это и называется у нас, большевиков, настоящим наступлением. Могли ли мы предпринять лет пять или года три тому назад такое наступление с расчетом на успех? Нет, не могли. В самом деле, кулак производил в 1927 году более 600 млн. пудов хлеба, а продавал из этой суммы в порядке внедеревенского обмена около 130 млн. пудов. Это довольно серьезная сила, с которой нельзя не считаться.

А сколько производили тогда наши колхозы и совхозы? Около 80 млн. пудов... Что значит при таких условиях предпринять решительное наступление на кулачество? Это значит наверняка сорваться, усилить позиции кулачества и остаться без хлеба... Ну а теперь? Как теперь обстоит дело? Известно, что в 1929 году производство хлеба в колхозах и совхозах составляло не менее 400 млн. пудов, а товарного хлеба — 130 млн. пудов. Известно, что в 1930 году валовая хлебная продукция колхозов и совхозов будет составлять не менее 900 млн. пудов... Вот почему мы перешли в последнее время от политики ограничения эксплуататорских тенденций кулачества к политике ликвидации кулачества как класса. (И.В. Сталин)

5) . Тарханов выступил в защиту Павлова. Вот его речь:

– При всем моем уважении к профессору Соколову не могу не выразить глубокого удивления по поводу преподнесенного нам «парадокса». Да ведь в том-то и дело, что, рекомендуя И.П. Павлова на должность экстраординарного профессора на кафедру фармакологии, мы, прежде всего, имели в виду его работы, представляющие большой интерес именно по фармакологии. Я могу их перечислить для профессора Соколова, но они поименованы в рекомендациях. Кроме того, под непосредственным руководством Павлова в клинической лаборатории Боткина было выполнено 14 диссертаций, относящихся прямо к области фармакологии. По-моему, приведенных мною доводов вполне достаточно, чтобы отвести вопрос о кассации выборов на предыдущей конференции. (С. Воронин)

2. **Замените сочетания существительных с прилагательными сочетаниями двух существительных. Укажите смысловое и стилистическое различие между теми и другими словосочетаниями.**

Медвежья берлога, кошачья ловкость, звериный вой, горная вершина, папино пальто, лабораторное оборудование, дружеская встреча, старческая походка, кирпичная стена, крымское побережье, областной центр, библиотечная книга, багажный вагон, бесконечные поиски, солнечные лучи, минские улицы, рыбная ловля, южные фрукты, журавлиный крик, лебединая песня..

3. **Употребите данные ниже сочетания в творительном падеже. Напишите цифры прописью. Укажите возможные варианты и дайте их нормативно-стилистическую характеристику.**

8 секунд, 80 метров, 800 строк, 50 станков, 500 машин, 60 тракторов, 600 самолетов, 70 цехов, 700 учащихся, 200 метров, 300 жителей, 400 ночей, 900 дней, 1000 врачей, 3000 книг, 5000 гектаров, полторы тысячи рублей, 1898 слов, 5672 экспоната, 32 874 метра, 5 876 439 килограммов.

4. **Отметьте недочеты в употреблении местоимений. Исправьте, где необходимо, текст.**

1. Таковы разговорно-языковые средства, используемые Шукшиным в своих рассказах. 2. Это в первую очередь обусловлено тем, что этот предмет читается на первом-втором курсах, когда студент-заочник еще сравнительно слабо ориентируется в общеславянских языковых явлениях, не приобрел навыка анализа этих явлений в их историческом развитии. 3. Хотя мы, пограничники, находились на особом положении, но мысли, высказанные Куприным в своей книге, так или иначе задела каждого

офицера. 4. Любой в ответе за народное добро. 5. Нину Ивановну невозможно представить без какого-то занятия. 6. Донское казачество разъехалось по своим хуторам, они больше не хотели воевать.

5. Образуйте формы 1-го и 3-го лица ед. числа настоящего времени от приведенных ниже глаголов. Дайте нормативно-стилистическую оценку встречающихся в речи вариантов. Отметьте глаголы, не употребляющиеся в форме 1-го лица ед. ч.

Бороздить, бриться, брызгать, выздороветь, гудеть, колесить, кудахтать, махать, мурлыкать, мяукать, очутиться, ощутить, полоскать, победить, рыскать, сыпать, трусить, тыкать, хныкать, щипать, ютиться.

6. Творческое задание

1. Подберите 2—3 афоризма и подготовьтесь обосновать свой выбор: а) предельно кратко; б) развернуто, с тезисами; в) письменно, в виде связного текста (небольшого сочинения, интервью, заметки, эссе).

2. Создайте собственный афоризм на риторическую или любую другую тему. Запишите; через несколько дней «пошлифуйте». Продемонстрируйте в аудитории.

3. Распределите приведенные выше (пункт 1) изречения по следующим тематическим рубрикам: 1) мастерство говорящего; 2) содержание речи

Вопросы для текущего контроля

1. Значение редакторского опыта писателей и публицистов для современного редактора.
2. Литературный редактор в издательском процессе.
3. Редактор и текст.
4. Логические основы редактирования текста.
5. Работа редактора над композицией рукописи.
6. Редактирование текстов, различных по способу изложения.
7. Работа редактора над фактическим материалом.
8. Работа над языком и стилем публикаций.
9. Методика редактирования авторского материала.
10. Значение редакторского опыта писателей и публицистов для современного редактора.
11. Текст как объект литературного редактирования.
12. Психологические предпосылки редактирования
13. Логические основы редактирования текста
14. Виды текстов и особенности работы редактора над ними

В ходе изучения курса литературного редактирования студент в течение каждого семестра должен выполнить различные виды правки на материале восьми - десяти текстов массовой коммуникации.

Промежуточный контроль – опросный вид работы для предварительного оценивания контролируемых компетенций, освоенных обучающимися; по итогам

изучения дисциплины - экзамен. К экзамену допускаются обучающиеся, отчитавшиеся по всем предусмотренным программой формам текущего контроля.

9.2. Тематика рефератов, проектов, творческих заданий, эссе и т.п.

1. Литературное редактирование в истории и историческом освещении
2. Речевое взаимодействие автора и редактора.
3. Языковая норма, ее роль в литературном редактировании.
4. Виды и причины языковых ошибок и стилистических ошибок в авторских текстах.
5. Специфика правки, или ошибки редактора.
6. Использование опыта писателей и публицистов в деятельности редактора. И т. д.

В ходе изучения курса литературного редактирования студент выполняет комплексный анализ конкретного текста массовой коммуникации (по своему выбору и по выбору преподавателя), авторских рукописей, отмечая все его недостатки и возможности их исправления.

Также он должен представить реферат по проблемам использования опыта писателей и публицистов в деятельности редактора (А.С. Пушкина, А.И. Герцена, Н.А. Некрасова, Н.Г. Чернышевского, М.Е. Салтыкова-Щедрина, Л.Н. Толстого, А.П. Чехова, В.Г. Короленко, М. Горького, В.В. Маяковского, Д.А. Фурманова, К.А. Федина, С.Я. Маршака, М.Е. Кольцова, А.Т. Твардовского, К.М. Симонова).

9.3. Курсовая работа

Примерные темы курсовых работ

1. Особенности редакторского чтения журналистских материалов (на примере.....)
2. Работа редактора над фактическим материалом в журналистских текстах (на примере.....).
3. Литературный редактор в издательском процессе (на примере периодических изданий.....).
4. Значение редакторского опыта писателей и публицистов для современного редактора (на примере периодических изданий.....).
5. Журналистский текст как объект литературного редактирования (на примере.....).
6. Психологические предпосылки литературного редактирования (на примере.....)
7. Логические основы редактирования журналистского текста (на примере.....)
8. Виды журналистских текстов и особенности работы редактора над ними (на примере.....)
9. Виды и причины языковых и стилистических ошибок в авторских журналистских текстах (на примере.....)
10. Специфика правки, или ошибки редактора при работе с журналистскими материалами (на примере.....).
11. Речевые ошибки в журналистских материалах: опечатки и нормативные ошибки (на примере.....).
12. Нормативно-языковые ошибки (орфографические, пунктуационные, лексико-семантические, грамматические, фразеологические) в авторских журналистских текстах (на примере.....).

13. Нормативно-стилевые ошибки (внутристилевые и межстилевые) в авторских журналистских текстах.
14. Работа редактора над стилистическими выразительными приемами в авторских журналистских текстах (на примере.....).
15. Нормативно-эстетические ошибки (фонетические и лексические) в авторских журналистских текстах (на примере.....).
16. Редактирование журналистских текстов, содержащих определения (на примере.....).
17. Работа редактора над терминами в журналистских материалах (на примере.....).
18. Работа редактора над уместностью речи в публицистике (на примере.....).
19. Особенности работы редактора над языком и стилем публикаций научно-популярных изданий (на примере.....)
20. Стилистические особенности публицистической речи журналиста (на примере.....)
21. Стилистические особенности речи телеведущего в прямом эфире (на примере.....)
22. Особенности работы редактора при выпуске передач с теле- (радио-) интервью (на примере.....).
23. Особенности работы редактора с искусствоведческим материалом (на примере.....).
24. Работа редактора над стилистическими ошибками в рекламных текстах
25. Психологические особенности редактирования текста сказок (на примере.....)
26. Особенности редактирования журналистского материала с заимствованной лексикой.
27. Использование журналистского опыта в редакционной деятельности (на примере.....)
28. Литературное редактирование в истории и историческом освещении (на примере.....)
29. Языковая норма и её роль в литературном редактировании (на примере.....)
30. Отступление от языковой нормы в публицистических текстах (на примере.....)
31. Постредакторская работа над текстами печатных студенческих изданий (на примере.....)
32. Методика редактирования авторского материала (на примере.....)
33. Виды текстов и особенности работы редактора над ними (на примере.....)
34. Психологические аспекты редактирования журналистских материалов социальной направленности (на примере.....)
35. Особенности использования экспрессивных средств в публичной речи политического обозревателя (на примере.....)
36. Стилистика газетных заголовков (на примере.....)
37. Подходы к классификации редакторских ошибок в печатных изданиях (на примере.....)
38. Использование устойчивых выражений в пространстве газетного листа
39. Использование «вопроса» как одной из составляющих публичной речи телеведущего (на примере.....)

***Темы могут видоизменяться в зависимости от интересов студентов**

9.4. Вопросы к экзамену

1. Литературный редактор в издательском процессе.
2. Задачи литературного редактирования.
3. Основные характеристики текста (закрепленность в определенной знаковой системе, связность, цельность).
4. Психологические предпосылки анализа и правки текста.
5. Особенности редакторского чтения.
6. Методологические принципы оценки редактором фактического материала.
7. Функциональное назначение фактического материала и приемы изложения.
8. Точность и достоверность фактического материала.

9. Проверка фактического материала. Оценка фактов действительности.
10. Основные приемы анализа текста с логической стороны.
11. Основные законы логического мышления и смысловой анализ текста.
12. Работа редактора над композицией рукописи. Построение литературного произведения.
13. Анализ структуры литературного материала.
14. Работа редактора над планом. Оценка приемов композиции.
15. Цель повествования как способа изложения, его построение. Синтаксическая структура повествования.
16. Эпический и сценический способы повествования. Позиция автора. Авторская речь.
17. Цель описания как способа изложения, его построение. Разработка элементов описания.
18. Синтаксическая структура описания. Описания статические и динамические.
19. Структура описания и его функциональное назначение.
20. Цель рассуждения, его особенности как способа изложения.
21. Синтаксическая структура рассуждения. Построение рассуждений.
22. Рассуждение-доказательство. Работа редактора над логическими определениями.
23. Понятие текстовой ошибки.
24. Речевые ошибки: опечатки и нормативные ошибки.
25. Нормативно-языковые ошибки (орфографические, пунктуационные, лексико-семантические, грамматические, фразеологические).
26. Нормативно-стилевые ошибки (внутристилевые и межстилевые). Стилиевые выразительные приемы.
27. Нормативно-эстетические ошибки (фонетические и лексические).
28. Значение редакторского опыта писателей и публицистов для современного редактора.
29. Типы материала в составе авторского текста
30. Редактирование текстов, содержащих определения. Работа редактора над терминами в журналистских материалах.
31. Работа редактора над уместностью речи. Употребление оценочных, эмоционально окрашенных средств и слов различных стилистических пластов
32. Стилиевые особенности и особенности редактирования произведений различных жанров (информационных, аналитических, художественно-публицистических).
33. Дискуссионные (аргументативные) выступления, особенности литературного редактирования.
34. Приемы логического анализа текста. Методика логического свертывания частей текста.
35. Роль психологии в формировании научных основ редактирования и его практических методик.
36. Последовательность работы редактора над текстом авторского материала.
37. Монолог и диалог как способы организации журналистских материалов, как принципы построения публицистического текста, их взаимопроникновение и функции в текстах различных жанров.

38. Приемы редакторского анализа (сопоставление авторского замысла с результатами смыслового восприятия текста, сопоставление содержания и формы различных частей произведения и т.д.).
39. Техника редакторской правки, ее виды.
40. Текст как объект литературного редактирования.
41. Критерии редакторской оценки.
42. Редакторский анализ как существенный этап подготовки материала к публикации.

Комплексный анализ конкретного текста

10. **9.6. Контроль освоения компетенций**

Вид контроля	Контролируемые темы (разделы)	Компетенции, компоненты которых контролируются
Опрос	1,2,	ОПК-1; ОПК-3; ПК-5
Анализ текстов	1,2,4	ОПК-1; ОПК-3; ПК-5
Реферат,	2	ОПК-1; ОПК-3; ПК-5
Эссе	2	ОПК-1; ОПК-3; ПК-5
Обсуждение по группам	2,3,4	ОПК-1; ОПК-3; ПК-5
Практика речи	2	ОПК-1; ОПК-3; ПК-5
Сообщение	3,4	ОПК-1; ОПК-3; ПК-5
Практика правки	3,4	ОПК-1; ОПК-3; ПК-5
Контрольная работа	3,4	ОПК-1; ОПК-3; ПК-5