

**Федеральное государственное бюджетное образовательное учреждение
инклюзивного высшего образования
«Московский государственный гуманитарно-экономический университет»**

Факультет социологии и журналистики
Кафедра журналистики и редакционно-издательских технологий

УТВЕРЖДАЮ
Проректор по организации
образовательной деятельности



Ковалева М.А.

«17» 06. 2020 г.

**РАБОЧАЯ ПРОГРАММА ДИСЦИПЛИНЫ
ИНФОРМАЦИОННЫЕ ТЕХНОЛОГИИ В МЕДИАСИСТЕМЕ**

образовательная программа направления подготовки
42.03.02 Журналистика

Б1.В.07, Часть, формируемая участниками
образовательных отношений

Профиль подготовки
Интернет-журналистика

Квалификация (степень) выпускника
Бакалавр

Форма обучения очно-заочная


Курс 4, 5 семестр 8, 9

Москва

2020

Рабочая программа составлена на основании федерального государственного образовательного стандарта высшего образования – бакалавриат по направлению подготовки 42.03.02 Журналистика, утвержденного приказом Министерства образования и науки Российской Федерации № 524 от 08 июня 2017 г. Зарегистрировано в Минюсте России 29 июня 2017 года № 47219.


Составитель рабочей программы: МГГЭУ, доцент кафедры журналистики и редакционно-издательских технологий Лебедева С.Э.


_____ Подпись _____ ФИО Лебедева С.Э. «17» 06. 2020 г
_____ Дата

Рецензент: МГГЭУ, доцент кафедры журналистики и редакционно-издательских технологий Ваக்கு Г.В.


_____ Подпись _____ ФИО Ваக்கு Г.В. «17» 06. 2020 г
_____ Дата

Рабочая программа утверждена на заседании кафедры журналистики и редакционно-издательских технологий (протокол №11 от «17» 06. 2020 г)

И.о. зав. кафедрой 
_____ подпись _____ ФИО Федоров А.О. «17» 06. 2020 г
_____ Дата

СОГЛАСОВАНО

Начальник

Учебного отдела

«17» 06. 2020 г.

дата

_____ подпись

Дмитриева И.Г.

ФИО

СОГЛАСОВАНО

Декан

факультета

«17» 06. 2020 г.

дата


_____ подпись

Царькова Л.В.

ФИО


СОГЛАСОВАНО

Заведующий библиотекой

«17» 06. 2020 г



Ахтырская В.А.



ОРГАНИЗАЦИОННО-МЕТОДИЧЕСКИЙ РАЗДЕЛ

- 1.1. Цель и задачи изучения учебной дисциплины (модуля)
- 1.2. Требования к результатам освоения дисциплины
- 1.3. Место дисциплины (модуля) в структуре образовательной программы направления подготовки
- 2. СТРУКТУРА И СОДЕРЖАНИЕ ДИСЦИПЛИНЫ**
- 2.1. Объем дисциплины и виды учебной работы в соответствии с формами обучения
- 2.2. Содержание дисциплины по темам (разделам)
- 2.3. Разделы дисциплин и виды занятий
- 2.4. Планы теоретических (лекционных) занятий
- 2.5. Планы практических(семинарских) занятий
- 2.6. Планы лабораторных работ
- 2.7. Самостоятельная работа обучающихся по дисциплине (модулю)
- 3. ОСОБЕННОСТИ ОБУЧЕНИЯ ЛИЦ С ОВЗ (ПОДА)**
- 4. УЧЕБНО-МЕТОДИЧЕСКОЕ ОБЕСПЕЧЕНИЕ САМОСТОЯТЕЛЬНОЙ РАБОТЫ ОБУЧАЮЩИХСЯ**
- 5. УЧЕБНО-МЕТОДИЧЕСКОЕ И ИНФОРМАЦИОННОЕ ОБЕСПЕЧЕНИЯ УЧЕБНОЙ ДИСЦИПЛИНЫ (МОДУЛЯ)**
- 5.1. Перечень основной литературы
- 5.2. Перечень дополнительной литературы
- 5.3. Программное обеспечение
- 5.4. Электронные ресурсы
- 6. МАТЕРИАЛЬНО-ТЕХНИЧЕСКОЕ ОБЕСПЕЧЕНИЕ УЧЕБНОЙ ДИСЦИПЛИНЫ (МОДУЛЯ)**
- 7. ОЦЕНКА КОМПЕТЕНЦИЙ ПО ИЗУЧАЕМОЙ ДИСЦИПЛИНЕ**
- 8. ОБРАЗОВАТЕЛЬНЫЕ ТЕХНОЛОГИИ**
- 9. ОЦЕНОЧНЫЕ СРЕДСТВА ДЛЯ ТЕКУЩЕГО КОНТРОЛЯ УСПЕВАЕМОСТИ И ПРОМЕЖУТОЧНОЙ АТТЕСТАЦИИ**

Приложение 1

Методические рекомендации для обучающихся по освоению учебной дисциплины (модулю)

Приложение 2

Фонд оценочных средств для проведения текущей и промежуточной аттестации обучающихся по учебной дисциплине (модулю)

1. ОРГАНИЗАЦИОННО-МЕТОДИЧЕСКИЙ РАЗДЕЛ

1.1. Цель и задачи изучения учебной дисциплины (модуля)

Цели:

- познакомить студентов с актуальными современными технологиями, применяемыми в журналистской деятельности и в медиаисследованиях.

Задачи:

- изучение современных подходов к журналистской деятельности в условиях мультимедийной среды и информационного общества;
- знакомство с электронными базами данных, необходимых для эффективной работы журналиста и исследователя;
- изучение методов информационного поиска в сети Интернет;
- создание медиапродукта с использованием современных технологий;
- формирование системного подхода к использованию современных информационных медиатехнологий в профессиональной деятельности журналиста и в научных исследованиях.

1.2. Требования к результатам освоения дисциплины

Процесс освоения учебной дисциплины направлен на формирование у обучающихся следующих компетенций:

Универсальные (УК), общепрофессиональные (ОПК), профессиональные (ПК) – в соответствии с ФГОС 3++

Код компетенции	Содержание Компетенции	Планируемые результаты обучения по дисциплине (модулю), характеризующие этапы формирования компетенций
ПК-4	формирование журналистского материала, работа над содержанием публикаций в СМИ, выбор темы публикации в СМИ (разработка сценариев)	Знать: специфику формирования журналистского материала, Уметь: работать над содержанием публикаций в СМИ, выбор темы публикации в СМИ (разработка сценариев). Владеть: способами формирования журналистского материала, методами работы над содержанием публикаций в СМИ, выбором темы публикации в СМИ (разработка сценариев)

1.3. Место дисциплины (модуля) в структуре образовательной программы направления подготовки

Дисциплина «Информационные технологии в медиасистеме» (Б1.В.07) входит в вариативную часть профиля «Интернет-журналистика» Б1.В.

Программа дисциплины «Информационные технологии в медиасистеме» адресована обучающимся всех форм обучения по направлению подготовки 42.02.03 «Журналистика» (бакалавриат).

В результате освоения дисциплины формируются знания, умения и владения, необходимые для изучения следующих дисциплин и прохождения практик: «Авторские технологии в журналистике», «Интернет-журналистика», «Профессионально-творческая практика», «Преддипломная практика».

2. СТРУКТУРА И СОДЕРЖАНИЕ ДИСЦИПЛИНЫ

2.1. Объем дисциплины и виды учебной работы в соответствии с формами обучения

Объем дисциплины «Информационные технологии в медиасистеме» составляет 2 зачетных единицы/ 72 часа:

Вид учебной работы	Всего, часов	
	8 семестр	9 семестр
Аудиторная работа обучающихся с преподавателем (по видам учебных занятий), всего в том числе:	32	24
Лекции	8	8
Установочная лекция	-	-
Практические занятия	24	16
Лабораторные занятия	-	-
Самостоятельная работа обучающихся	76	12
Промежуточная аттестация (подготовка и сдача), всего:	-	-
Контрольная работа	-	-
Курсовая работа	-	-
Зачет	-	-
Экзамен	-	36
Итого:	108 часа	72 часов
Общая трудоемкость учебной дисциплины (в ч, ЗЕ)	(3 зе)	(2 зе)

2.2. Содержание дисциплины по темам (разделам)

№ п/п	Наименование раздела (темы)	Содержание раздела (тематика занятий)	Формируемые компетенции (индекс)
1	Введение в предмет. XXI век – век информационного общества	Становление информационного общества. Определения и признаки информационного общества. Специфика – система и структура – информационного пространства. Медиапотребление в информационном обществе. Тенденции развития компьютерной техники и программного обеспечения. Компьютерные технологии в современном мире. Информационная индустрия и СМИ	ПК-4
2	Медиаконвергенция как условие функционирования	Конвергенция СМИ. Уровни конвергенции. Признаки	ПК-4

	современной медиасистемы	конвергенции. SMM-редакция	
3	Конвергентная редакция и ее структура	Понятие конвергентной редакции и ее признаки. Традиционная и конвергентная редакция: общее и различия. Российские конвергентные редакции	ПК-4
4	Современные методы поиска информации. Базы данных в профессиональной деятельности журналиста	Алгоритмизация поиска. Специализированные поисковые механизмы. Основные этапы поиска. Базы данных	ПК-4
5	Источники информации и электронные научные базы	Каталоги и базы данных научной информации. Поиск научной информации в сети Internet. Электронные библиотеки. Порталы и ресурсы, посвященные научным исследованиям СМИ и деятельности журналистов. Работа с результатами поиска. Легитимность и корректность использования научной информации, полученной в сети Интернет. Презентация медиапроекта	ПК-4

2.3. Разделы дисциплин и виды занятий

Очная форма обучения

№ п/п	Наименование темы дисциплины	Лекционные занятия	Практические занятия	Самостоятельная работа	Всего часов	Формы текущего контроля успеваемости
8 семестр						
1	Введение в предмет. XXI век – век информационного общества	2	6	16	24	коллоквиум
2	Медиаконвергенция как условие функционирования современной медиасистемы	2	6	16	24	коллоквиум
3	Конвергентная редакция и ее структура	2	6	22	30	коллоквиум
4	Современные методы поиска информации. Базы данных в профессиональной деятельности журналиста	2	6	22	30	коллоквиум
		8	24	76	108	
9 семестр						
5	Источники информации и электронные научные базы	8	16	12	12	коллоквиум
		8	16	12	36	

экзамен				36	
ИТОГО		16	38	72	

2.4. Планы теоретических (лекционных) занятий

Очная форма обучения

№	Наименование тем лекций	Кол-во часов в семестрах
8 семестр		8
1	Введение в предмет. XXI век – век информационного общества	2
2	Медиаконвергенция как условие функционирования Современной медиасистемы	2
3	Конвергентная редакция и ее структура	2
4	Современные методы поиска информации. Базы данных в профессиональной деятельности журналиста	2
9 семестр		8
5	Источники информации и электронные научные базы	8

2.5. Планы практических (семинарских) занятий

Очная форма обучения

№	Наименование тем лекций	Кол-во часов в семестрах
8 семестр		24
1.	Введение в предмет. XXI век – век информационного общества	6
2.	Медиаконвергенция как Условие функционирования Современной медиасистемы	6
3	Конвергентная редакция и ее структура	6
4	Современные методы поиска информации. Базы данных в профессиональной деятельности журналиста	6
9 семестр		16
5	Источники информации и электронные научные базы	16

3. ОСОБЕННОСТИ ОБУЧЕНИЯ ЛИЦ С ОВЗ (ПОДА)

При организации обучения студентов с инвалидностью и ОВЗ (ПОДА) обеспечиваются следующие необходимые условия:

- учебные занятия организуются исходя из психофизического развития и состояния здоровья лиц с ОВЗ совместно с другими обучающимися в общих группах, а также индивидуально, в соответствии с графиком индивидуальных занятий;
- при организации учебных занятий в общих группах используются социально-активные и рефлексивные методы обучения, технологии социокультурной реабилитации с целью оказания

помощи в установлении полноценных межличностных отношений, создания комфортного психологического климата в группе;

- в процессе образовательной деятельности применяются материально-техническое оснащение, специализированные технические средства приема-передачи учебной информации в доступных формах для студентов с различными нарушениями, электронные образовательные ресурсы в адаптированных формах.

- подбор и разработка учебных материалов преподавателями производится с учетом психофизического развития и состояния здоровья лиц с ОВЗ;

- использование элементов дистанционного обучения при работе со студентами, имеющими затруднения с моторикой;

- обеспечение студентов текстами конспектов (при затруднении с конспектированием);

- использование при проверке усвоения материала методик, не требующих выполнения рукописных работ или изложения вслух (при затруднениях с письмом и речью) – например, тестовых бланков.

При проведении процедуры оценивания результатов обучения инвалидов и лиц с ограниченными возможностями здоровья по дисциплине обеспечивается выполнение следующих дополнительных требований в зависимости от индивидуальных особенностей обучающихся:

1. Инструкция по порядку проведения процедуры оценивания предоставляется в доступной форме (устно, в письменной форме, на электронном носителе, в печатной форме увеличенным шрифтом и т.п.);

2. Доступная форма предоставления заданий оценочных средств (в печатной форме, в печатной форме увеличенным шрифтом, в форме электронного документа);

3. Доступная форма предоставления ответов на задания (письменно на бумаге, набор ответов на компьютере, устно, др.).

При необходимости для обучающихся с ограниченными возможностями здоровья и инвалидов процедура оценивания результатов обучения по дисциплине может проводиться в несколько этапов.

В освоении дисциплины инвалидами и лицами с ограниченными возможностями здоровья большое значение имеет индивидуальная работа. Под индивидуальной работой подразумевается две формы взаимодействия с преподавателем: индивидуальная учебная работа (консультации), т.е. дополнительное разъяснение учебного материала и углубленное изучение материала с теми обучающимися, которые в этом заинтересованы, и индивидуальная воспитательная работа. Индивидуальные консультации по предмету являются важным фактором, способствующим индивидуализации обучения и установлению воспитательного контакта между преподавателем и обучающимся инвалидом или обучающимся с ограниченными возможностями здоровья.

4. УЧЕБНО-МЕТОДИЧЕСКОЕ ОБЕСПЕЧЕНИЕ САМОСТОЯТЕЛЬНОЙ РАБОТЫ ОБУЧАЮЩИХСЯ

Тематический план учебной дисциплины «Информационные технологии в медиасистеме»

№№ п/п	Тема дисциплины	Вид самостоятельной деятельности	Методические рекомендации по организации самостоятельной работы обучающихся
1	2	3	4
8 семестр			
1	Введение в предмет. XXI век – век информационного общества	Подготовка информационного сообщения: «Информационное общество и роль медиа в них»	<p>Цель внеаудиторной самостоятельной работы: подготовка небольшого по объему устного сообщения для озвучивания на семинаре, практическом занятии.</p> <p>Специфика работы:</p> <ul style="list-style-type: none"> • сообщаемая информация носит характер уточнения или обобщения; • несет новизну; • отражает современный взгляд по определенным проблемам; • отличается от докладов и рефератов не только объемом информации, но и ее характером – сообщения дополняют изучаемый вопрос фактическими или статистическими материалами; • возможно письменное оформление задания, включающего элементы наглядности (иллюстрации, демонстрацию). <p>Регламент времени на озвучивание сообщения: до 5 мин.</p> <p>Роль обучающегося:</p> <ul style="list-style-type: none"> • собрать и изучить литературу по теме; • составить план или графическую структуру сообщения; • выделить основные понятия; • ввести в текст дополнительные данные, характеризующие объект изучения; • оформить текст письменно (если требуется); • сдать на контроль преподавателю и озвучить в установленный срок. <p>Критерии оценки:</p> <ul style="list-style-type: none"> • актуальность темы; • соответствие содержания теме;

			<ul style="list-style-type: none"> • глубина проработки материала; • грамотность и полнота использования источников; • наличие элементов наглядности
2	Медиаконвергенция как условие функционирования современной медиасистемы	Подготовка презентации по темам: «Понятие медиаконвергенции»	<p>Цель внеаудиторной самостоятельной работы: создание наглядных информационных пособий, выполненных с помощью мультимедийной компьютерной программы PowerPoint.</p> <p>Специфика работы:</p> <ul style="list-style-type: none"> • работа требует координации навыков обучающегося по сбору, систематизации, переработке информации, оформления ее в виде подборки материалов, кратко отражающих основные вопросы изучаемой темы, в электронном виде; • создание материалов презентаций расширяет методы и средства обработки и представления учебной информации, формирует у обучающихся навыки работы на компьютере; • материалы-презентации готовятся обучающимися в виде слайдов с использованием программы Microsoft PowerPoint; • в качестве материалов презентаций могут быть представлены результаты любого вида внеаудиторной самостоятельной работы, по формату соответствующие режиму презентаций; • одной из форм задания может быть реферат-презентация; • данная форма выполнения самостоятельной работы отличается от написания реферата и доклада тем, что обучающийся результаты своего исследования представляет в виде презентации; • серией слайдов обучающийся передаёт содержание темы своего исследования, её главную проблему и социальную значимость; • слайды позволяют значительно структурировать содержание материала и, одновременно, заостряют внимание на логике его изложения; • происходит постановка проблемы, определяются цели и задачи, формулируются вероятные подходы её разрешения; • слайды презентации должны содержать логические схемы реферируемого материала;

			<ul style="list-style-type: none"> • обучающийся при выполнении работы может использовать картографический материал, диаграммы, графики, звуковое сопровождение, фотографии, рисунки и др.; • каждый слайд должен быть аннотирован, то есть он должен сопровождаться краткими пояснениями того, что он иллюстрирует; • во время презентации обучающийся имеет возможность делать комментарии, устно дополнять материал слайдов; • после проведения демонстрации слайдов реферата обучающийся должен дать личную оценку социальной значимости изученной проблемной ситуации и ответить на заданные вопросы. <p>Роль обучающегося:</p> <ul style="list-style-type: none"> • изучить материалы темы, выделяя главное и второстепенное; • установить логическую связь между элементами темы; • представить характеристику элементов в краткой форме; • выбрать опорные сигналы для акцентирования главной информации и отобразить в структуре работы; • оформить работу и предоставить к установленному сроку. <p>Критерии оценки:</p> <ul style="list-style-type: none"> • соответствие содержания теме; • правильная структурированность информации; • наличие логической связи изложенной информации; • эстетичность оформления, его соответствие требованиям; • работа представлена в срок
3	Конвергентная редакция и ее структура	Подготовка презентации по темам: «Конвергенция и структура конвергентной редакции»	<p>Цель внеаудиторной самостоятельной работы: создание наглядных информационных пособий, выполненных с помощью мультимедийной компьютерной программы PowerPoint.</p> <p>Специфика работы:</p> <ul style="list-style-type: none"> • работа требует координации навыков обучающегося по сбору, систематизации, переработке информации, оформления ее в виде подборки материалов, кратко отражающих основные вопросы изучаемой темы, в электронном виде; • создание материалов презентаций расширяет методы и средства

			<p>обработки и представления учебной информации, формирует у обучающихся навыки работы на компьютере;</p> <ul style="list-style-type: none"> • материалы-презентации готовятся обучающимися в виде слайдов с использованием программы Microsoft PowerPoint; • в качестве материалов презентаций могут быть представлены результаты любого вида внеаудиторной самостоятельной работы, по формату соответствующие режиму презентаций; • одной из форм задания может быть реферат-презентация; • данная форма выполнения самостоятельной работы отличается от написания реферата и доклада тем, что обучающийся результаты своего исследования представляет в виде презентации; • серией слайдов обучающийся передаёт содержание темы своего исследования, её главную проблему и социальную значимость; • слайды позволяют значительно структурировать содержание материала и, одновременно, заостряют внимание на логике его изложения; • происходит постановка проблемы, определяются цели и задачи, формулируются вероятные подходы её разрешения; • слайды презентации должны содержать логические схемы реферируемого материала; • обучающийся при выполнении работы может использовать картографический материал, диаграммы, графики, звуковое сопровождение, фотографии, рисунки и др.; • каждый слайд должен быть аннотирован, то есть он должен сопровождаться краткими пояснениями того, что он иллюстрирует; • во время презентации обучающийся имеет возможность делать комментарии, устно дополнять материал слайдов; • после проведения демонстрации слайдов реферата обучающийся должен дать личную оценку социальной значимости изученной проблемной ситуации и ответить на заданные вопросы. <p>Роль обучающегося:</p>
--	--	--	---

			<ul style="list-style-type: none"> • изучить материалы темы, выделяя главное и второстепенное; • установить логическую связь между элементами темы; • представить характеристику элементов в краткой форме; • выбрать опорные сигналы для акцентирования главной информации и отобразить в структуре работы; • оформить работу и предоставить к установленному сроку. <p>Критерии оценки:</p> <ul style="list-style-type: none"> • соответствие содержания теме; • правильная структурированность информации; • наличие логической связи изложенной информации; • эстетичность оформления, его соответствие требованиям; • работа представлена в срок
4	Современные методы поиска информации. Базы данных в профессиональной деятельности журналиста	Подготовка презентации по темам: «Современные электронные базы»	<p>Цель внеаудиторной самостоятельной работы: создание наглядных информационных пособий, выполненных с помощью мультимедийной компьютерной программы PowerPoint.</p> <p>Специфика работы:</p> <ul style="list-style-type: none"> • работа требует координации навыков обучающегося по сбору, систематизации, переработке информации, оформления ее в виде подборки материалов, кратко отражающих основные вопросы изучаемой темы, в электронном виде; • создание материалов презентаций расширяет методы и средства обработки и представления учебной информации, формирует у обучающихся навыки работы на компьютере; • материалы-презентации готовятся обучающимися в виде слайдов с использованием программы Microsoft PowerPoint; • в качестве материалов презентаций могут быть представлены результаты любого вида внеаудиторной самостоятельной работы, по формату соответствующие режиму презентаций; • одной из форм задания может быть реферат-презентация; • данная форма выполнения самостоятельной работы отличается от написания реферата и доклада тем, что обучающийся результаты своего исследования представляет в виде презентации;

			<ul style="list-style-type: none"> • серией слайдов обучающийся передаёт содержание темы своего исследования, её главную проблему и социальную значимость; • слайды позволяют значительно структурировать содержание материала и, одновременно, заостряют внимание на логике его изложения; • происходит постановка проблемы, определяются цели и задачи, формулируются вероятные подходы её разрешения; • слайды презентации должны содержать логические схемы реферируемого материала; • обучающийся при выполнении работы может использовать картографический материал, диаграммы, графики, звуковое сопровождение, фотографии, рисунки и др.; • каждый слайд должен быть аннотирован, то есть он должен сопровождаться краткими пояснениями того, что он иллюстрирует; • во время презентации обучающийся имеет возможность делать комментарии, устно дополнять материал слайдов; • после проведения демонстрации слайдов реферата обучающийся должен дать личную оценку социальной значимости изученной проблемной ситуации и ответить на заданные вопросы. <p style="text-align: center;">Роль обучающегося:</p> <ul style="list-style-type: none"> • изучить материалы темы, выделяя главное и второстепенное; • установить логическую связь между элементами темы; • представить характеристику элементов в краткой форме; • выбрать опорные сигналы для акцентирования главной информации и отобразить в структуре работы; • оформить работу и предоставить к установленному сроку. <p style="text-align: center;">Критерии оценки:</p> <ul style="list-style-type: none"> • соответствие содержания теме; • правильная структурированность информации; • наличие логической связи изложенной информации; • эстетичность оформления, его соответствие требованиям; • работа представлена в срок
9 семестр			

5	Источники информации и электронные научные базы	Подготовка информационного сообщения: «Современные источники информации»	<p>Цель внеаудиторной самостоятельной работы: подготовка небольшого по объему устного сообщения для озвучивания на семинаре, практическом занятии.</p> <p>Специфика работы:</p> <ul style="list-style-type: none"> • сообщаемая информация носит характер уточнения или обобщения; • несет новизну; • отражает современный взгляд по определенным проблемам; • отличается от докладов и рефератов не только объемом информации, но и ее характером – сообщения дополняют изучаемый вопрос фактическими или статистическими материалами; • возможно письменное оформление задания, включающего элементы наглядности (иллюстрации, демонстрацию). <p>Регламент времени на озвучивание сообщения: до 5 мин.</p> <p>Роль обучающегося:</p> <ul style="list-style-type: none"> • собрать и изучить литературу по теме; • составить план или графическую структуру сообщения; • выделить основные понятия; • ввести в текст дополнительные данные, характеризующие объект изучения; • оформить текст письменно (если требуется); • сдать на контроль преподавателю и озвучить в установленный срок. <p>Критерии оценки:</p> <ul style="list-style-type: none"> • актуальность темы; • соответствие содержания теме; • глубина проработки материала; • грамотность и полнота использования источников; • наличие элементов наглядности
		Подготовка презентации по темам: «Электронные научные	<p>Цель внеаудиторной самостоятельной работы: создание наглядных информационных пособий, выполненных с помощью мультимедийной компьютерной программы PowerPoint.</p>

		<p>базы и их использование в журналистской деятельности»</p>	<p>Специфика работы:</p> <ul style="list-style-type: none"> • работа требует координации навыков обучающегося по сбору, систематизации, переработке информации, оформления ее в виде подборки материалов, кратко отражающих основные вопросы изучаемой темы, в электронном виде; • создание материалов презентаций расширяет методы и средства обработки и представления учебной информации, формирует у обучающихся навыки работы на компьютере; • материалы-презентации готовятся обучающимися в виде слайдов с использованием программы Microsoft PowerPoint; • в качестве материалов презентаций могут быть представлены результаты любого вида внеаудиторной самостоятельной работы, по формату соответствующие режиму презентаций; • одной из форм задания может быть реферат-презентация; • данная форма выполнения самостоятельной работы отличается от написания реферата и доклада тем, что обучающийся результаты своего исследования представляет в виде презентации; • серией слайдов обучающийся передаёт содержание темы своего исследования, её главную проблему и социальную значимость; • слайды позволяют значительно структурировать содержание материала и, одновременно, заостряют внимание на логике его изложения; • происходит постановка проблемы, определяются цели и задачи, формулируются вероятные подходы её разрешения; • слайды презентации должны содержать логические схемы реферируемого материала; • обучающийся при выполнении работы может использовать картографический материал, диаграммы, графики, звуковое сопровождение, фотографии, рисунки и др.; • каждый слайд должен быть аннотирован, то есть он должен сопровождаться краткими пояснениями того, что он иллюстрирует; • во время презентации обучающийся имеет возможность делать
--	--	--	---

			<p>комментарии, устно дополнять материал слайдов;</p> <ul style="list-style-type: none"> • после проведения демонстрации слайдов реферата обучающийся должен дать личную оценку социальной значимости изученной проблемной ситуации и ответить на заданные вопросы. <p>Роль обучающегося:</p> <ul style="list-style-type: none"> • изучить материалы темы, выделяя главное и второстепенное; • установить логическую связь между элементами темы; • представить характеристику элементов в краткой форме; • выбрать опорные сигналы для акцентирования главной информации и отобразить в структуре работы; • оформить работу и предоставить к установленному сроку. <p>Критерии оценки:</p> <ul style="list-style-type: none"> • соответствие содержания теме; • правильная структурированность информации; • наличие логической связи изложенной информации; • эстетичность оформления, его соответствие требованиям; • работа представлена в срок
--	--	--	--

5. УЧЕБНО-МЕТОДИЧЕСКОЕ И ИНФОРМАЦИОННОЕ ОБЕСПЕЧЕНИЯ УЧЕБНОЙ ДИСЦИПЛИНЫ (МОДУЛЯ) «ОСНОВЫ ТЕОРИИ ЖУРНАЛИСТИКИ»

5.1 Перечень основной литературы

1. *Таратухина, Ю. В.* Деловые и межкультурные коммуникации : учебник и практикум для академического бакалавриата / Ю. В. Таратухина, З. К. Авдеева. — Москва : Издательство Юрайт, 2019. — 324 с. — (Бакалавр. Академический курс). — ISBN 978-5-534-02346-6. — Текст : электронный // ЭБС Юрайт [сайт]. — URL: <https://urait.ru/bcode/432886>
2. *Колкова, Н. И.* Информационное обеспечение автоматизированных библиотечно-информационных систем (АБИС) : учебник для академического бакалавриата / Н. И. Колкова, И. Л. Скипор. — 2-е изд. — Москва : Издательство Юрайт, 2019 ; Кемерово : Изд-во КемГИК. — 355 с. — (Университеты России). — ISBN 978-5-534-11098-2 (Издательство Юрайт). — ISBN 978-5-8154-0419-9 (Изд-во КемГИК). — Текст : электронный // ЭБС Юрайт [сайт]. — URL: <https://urait.ru/bcode/444474>
3. *Нестеров, С. А.* Базы данных : учебник и практикум для академического бакалавриата / С. А. Нестеров. — Москва : Издательство Юрайт, 2019. — 230 с. — (Бакалавр. Академический курс). — ISBN 978-5-534-00874-6. — Текст : электронный // ЭБС Юрайт [сайт]. — URL: <https://urait.ru/bcode/433369>
4. *Селезнева, Л. В.* Подготовка рекламного и PR-текста : учебное пособие для вузов / Л. В. Селезнева. — Москва : Издательство Юрайт, 2019. — 159 с. — (Университеты России). — ISBN 978-5-534-04084-5. — Текст : электронный // ЭБС Юрайт [сайт]. — URL: <https://urait.ru/bcode/438737>
5. *Советов, Б. Я.* Информационные технологии : учебник для прикладного бакалавриата / Б. Я. Советов, В. В. Цехановский. — 7-е изд., перераб. и доп. — Москва : Издательство Юрайт, 2019. — 327 с. — (Бакалавр. Прикладной курс). — ISBN 978-5-534-00048-1. — Текст : электронный // ЭБС Юрайт [сайт]. — URL: <https://urait.ru/bcode/431946>

5.2 Перечень дополнительной литературы

1. *Дворовенко, О. В.* Маркетинг библиотечно-информационной деятельности : учебное пособие для академического бакалавриата / О. В. Дворовенко. — 2-е изд. — Москва : Издательство Юрайт, 2019 ; Кемерово : Изд-во КемГИК. — 77 с. — (Университеты России). — ISBN 978-5-534-11101-9 (Издательство Юрайт). — ISBN 978-5-8154-0368-0 (Изд-во КемГИК). — Текст : электронный // ЭБС Юрайт [сайт]. — URL: <https://urait.ru/bcode/444477>
2. *Тулупов, В. В.* Уроки журналистики : учебное пособие для вузов / В. В. Тулупов. — 2-е изд., испр. и доп. — Москва : Издательство Юрайт, 2019. — 105 с. — (Открытая наука). — ISBN 978-5-534-09228-8. — Текст : электронный // ЭБС Юрайт [сайт]. — URL: <https://urait.ru/bcode/427486>
3. *Чевозерова, Г. В.* Основы теории журналистики : учебник и практикум для вузов / Г. В. Чевозерова. — 2-е изд., перераб. и доп. — Москва : Издательство Юрайт, 2019. — 329 с. — (Высшее образование). — ISBN 978-5-534-09763-4. — Текст : электронный // ЭБС Юрайт [сайт]. — URL: <https://urait.ru/bcode/428518>
4. *Малашенко, А. В.* Становление постиндустриальной цивилизации: от цифровизации до варварства : монография / А. В. Малашенко, Ю. А. Нисневич, А. В. Рябов. — Москва : Издательство Юрайт, 2019. — 212 с. — (Актуальные монографии). — ISBN 978-5-534-11581-9. — Текст : электронный // ЭБС Юрайт [сайт]. — URL: <https://urait.ru/bcode/445672>
5. *Сологубова, Г. С.* Составляющие цифровой трансформации : монография / Г. С. Сологубова. — Москва : Издательство Юрайт, 2019. — 147 с. — (Актуальные монографии). — ISBN 978-5-534-11335-8. — Текст : электронный // ЭБС Юрайт [сайт]. — URL: <https://urait.ru/bcode/445006>.

5.3 Электронные ресурсы

Электронно-библиотечная система «Znanium.com» - <http://znanium.com>

Электронно-библиотечная система «Юрайт» <https://urait.ru/>

6. МАТЕРИАЛЬНО-ТЕХНИЧЕСКОЕ ОБЕСПЕЧЕНИЕ УЧЕБНОЙ ДИСЦИПЛИНЫ (МОДУЛЯ)

Сведения о материально-техническом обеспечении дисциплины

Программное обеспечение

№п/п	Наименование оборудованных учебных кабинетов, лабораторий	Перечень оборудования и технических средств обучения
1	Аудитория №402	11 компьютеров Системный блок 1: Процессор Intel(R) Core(TM) i5-4570 CPU @ 3.20GHz 8192 ОЗУ HDD Объем: 500 ГБ Монитор Benq G922HDA- 22 дюйма Системный блок 2: Процессор Intel(R) Core(TM) i5-4170 CPU @ 3.70GHz 4096 МБ ОЗУ; HDD Объем: 500 ГБ Монитор DELL 178FP Системный блок 3: Процессор Intel(R) Core(TM) i3-6100 CPU @ 3.70GHz 4096 МБ ОЗУ; SSD Объем: 120 ГБ Монитор Samsung 940NW Акустическая система 2.0 Интерактивная доска Smart Board Проектор Epson EH-TW535W
	Аудитория №403	Системный блок: Процессор Intel® Pentium®Dual-Core E2180 2048 ОЗУ; 320 HDD Монитор AOC 2470W Проектор Epson EH-TW5300 с акустической системой
	Аудитория №405	Системный блок: Процессор Intel® Pentium®Dual-Core E2180 2048 ОЗУ; 320 HDD Монитор AOC 2470W Проектор Epson EH-TW5300 с акустической системой
	Аудитория №302	11 компьютеров Системный блок: Процессор Intel(R) Core(TM) i3-2100 CPU @ 3.10GHz 4096 МБ ОЗУ; HDD Объем: 320 ГБ Монитор Acer P206HL - 20 дюймов Акустическая система Sven Интерактивная доска Smart Board Проектор Epson EH-TW535W
	Аудитория №303	Системный блок: Процессор Intel® Pentium®Dual-Core E5200 2048 ОЗУ; 320 HDD Монитор Samsung SyncMaster 940NW Акустическая система Sven

		Проектор Nec M260W
Аудитория №305		Системный блок: Процессор Intel® Core™2 Duo E8500 2048 ОЗУ; 250 HDD Монитор Samsung SyncMaster 940NW Акустическая система Sven Проектор Nec M260W
Аудитория №306		12 компьютеров Системный блок: Процессор Intel(R) Core(TM) i5-2400 CPU @ 3.10GHz 8192 ОЗУ; HDD Объем: 500 ГБ Монитор DELL EX231W - 24 дюйма Интерактивная доска Elite Panaboard UB-T880W с акустической системой Проектор Epson EB-440W
Аудитория №308		Системный блок: Процессор Intel(R) Core(TM) i5-2400 CPU @ 3.10GHz; 8192 ОЗУ HDD Объем: 500 ГБ Монитор DELL EX231W - 24 дюйма Интерактивная доска Elite Panaboard UB-T880W с акустической системой Проектор Epson EB-440W
Аудитория №2-120		Системный блок: Процессор Intel® Core™2 Duo E8500 2048 ОЗУ\$ 250 HDD Монитор Samsung SyncMaster 940NW Акустическая система Sven Проектор Nec M260W
Аудитория №109		11 компьютеров Системный блок: Процессор Intel(R) Core(TM) i5-6400 CPU @ 2.70GHz 4096 МБ ОЗУ SSD Объем: 120 ГБ Монитор Philips PHL 243V5 - 24 дюйма Акустическая система Sven Интерактивная доска Smart Board Проектор Epson EH-TW535W
11	Аудитории № 309, 310, 311, 410, 411	Проектор переносной Epson EB-5350 (1080p)– 1 шт. Экран переносной Digis 180x180 – 1 шт. Ноутбук HP ProBook 640 G3 (Intel Core i5 7200U, 4gb RAM, 250 SSD) – 1 шт.

6.1. ПО учебного процесса:

№	Наименование продукта	Кол-во	Номер лицензии	Основание
1	Adobe Premiere CS6 Academic Edition	5	12867825	Сублицензионный договор № 49489/МОС3806
2	Adobe Design Standart AcademicEdition License RU	5	15	8667918 Договор-оферта № Tr017922 от 06.04.2011

3	Microsoft Volume License		48457427	Договор-оферта № Tr017922 от 06.04.2011
	Applications - Office Standard 2010	25	*	
4	Microsoft Volume License		45411627	гос. Контракт № 14/09 от 14.04.2009
	Applications - Office Professional Plus 2007	13	*	
	Applications - Office Standard 2007	50	*	

7. ОЦЕНКА КОМПЕТЕНЦИЙ ПО ИЗУЧАЕМОЙ ДИСЦИПЛИНЕ

7.1. Оценка на зачете

№	Критерии оценки	
	«не зачтено»	«зачтено»
ЗНАТЬ		
1	Обучающийся не способен самостоятельно выделять главные положения в изученном материале дисциплины	Обучающийся самостоятельно выделяет главные положения в изученном материале. Показывает глубокое знание и понимание основ дисциплины
УМЕТЬ		
2	Обучающийся испытывает некоторые затруднения. Обучающийся не последовательно излагает материал. Обучающийся не умеет анализировать и систематизировать факты	Обучающийся умеет анализировать элементы, устанавливать связи между ними. Обучающийся умеет самостоятельно анализировать, сопоставлять факты, при ответе использует знания по дисциплине, умеет оперировать полученными знаниями, демонстрирует устойчивые умения и навыки по дисциплине
ВЛАДЕТЬ		
3	Обучающийся не владеет навыками по дисциплине	Обучающийся владеет концептуально-понятийным аппаратом, научным языком и терминологией в рамках дисциплины. Обучающийся владеет знаниями всего изученного материала, владеет необходимыми в рамках дисциплины навыками

7.2. Оценка на экзамене

№	Критерии оценки			
	«неудовлетворительно»	«удовлетворительно»	«хорошо»	«отлично»
ЗНАТЬ				
1	Обучающийся не способен самостоятельно выделять главные положения в изученном материале дисциплины. Компетенции не сформированы. Знания отсутствуют, умения и навыки не сформированы	Обучающийся усвоил основное содержание материала дисциплины, но имеет пробелы в усвоении материала. Имеет несистематизированные знания, сформированы базовые структуры знаний	Обучающийся способен самостоятельно выделять главные положения в изученном материале. Знания обширные, системные	Обучающийся знает, понимает, выделяет главные положения в изученном материале и способен дать краткую характеристику основным идеям проработанного материала дисциплины. Знания твердые,

				аргументированные, всесторонние
УМЕТЬ				
2	У обучающегося умения не сформированы	Умения фрагментарны и несут репродуктивный характер	Умения носят репродуктивный характер, применяются к решению типовых заданий	Обучающийся умеет анализировать элементы, устанавливать связи между ними. Умения успешно применяются к решению как типовых, так и нестандартных творческих заданий
ВЛАДЕТЬ				
3	У обучающегося навыки не сформированы. Обучающийся демонстрирует: - существенные пробелы в знаниях учебного материала; - допускаются принципиальные ошибки при ответе на основные вопросы билета, отсутствует знание и понимание основных понятий и категорий; - непонимание сущности дополнительных вопросов в рамках заданий билета; - отсутствие умения выполнять практические задания, предусмотренные программой дисциплины; - отсутствие готовности (способности) к дискуссии и низкая степень контактности	Демонстрируется низкий уровень самостоятельности практического навыка. Обучающийся демонстрирует: - знания теоретического материала; - неполные ответы на основные вопросы, ошибки в ответе, недостаточное понимание сущности излагаемых вопросов; - неуверенные и неточные ответы на дополнительные вопросы; - недостаточное владение литературой, рекомендованной программой дисциплины; - умение без грубых ошибок решать практические задания, которые следует выполнить	Демонстрируется достаточный уровень самостоятельности устойчивого практического навыка. Обучающийся демонстрирует: - знание и понимание основных вопросов контролируемого объема программного материала; - твердые знания теоретического материала; - способность устанавливать и объяснять связь практики и теории, выявлять противоречия, проблемы и тенденции развития; - правильные и конкретные, без грубых ошибок,	Обучающийся владеет концептуально-понятийным аппаратом, научным языком и терминологией. Демонстрируется высокий уровень самостоятельности, высокая адаптивность практического навыка. Обучающийся демонстрирует: - глубокие, всесторонние и аргументированные знания программного материала; - полное понимание сущности и взаимосвязи рассматриваемых процессов и явлений, точное знание основных понятий в рамках обсуждаемых заданий; - способность

			<p>ответы на поставленные вопросы;</p> <p>- умение решать практические задания, которые следует выполнить;</p> <p>- владение основной литературой, рекомендованной программой дисциплины;</p> <p>- наличие собственной обоснованной позиции по обсуждаемым вопросам.</p> <p>Возможны незначительные оговорки и неточности в раскрытии отдельных положений вопросов билета, присутствует неуверенность в ответах на дополнительные вопросы</p>	<p>устанавливать и объяснять связь практики и теории;</p> <p>- логически последовательные, содержательные, конкретные и исчерпывающие ответы на все задания билета, а также дополнительные вопросы экзаменатора;</p> <p>- умение решать практические задания;</p> <p>- свободное использование в ответах на вопросы материалов рекомендованной основной и дополнительной литературы</p>
	Компетенция или ее часть не сформирована	Компетенция или ее часть сформирована на базовом уровне	Компетенция или ее часть сформирована на среднем уровне	Компетенция или ее часть сформирована на высоком уровне

8. ОБРАЗОВАТЕЛЬНЫЕ ТЕХНОЛОГИИ

Интерактивные образовательные технологии, используемые в аудиторных занятиях и самостоятельной работе обучающихся:

№ п/п	Раздел	Виды учебной работы	Формируемые компетенции (указывается код компетенции)	Образовательные и информационные технологии
1	Тема 1. Введение в предмет. XXI век – век	Лекция Семинар Самостоятельная	ОПК-6	Вводная лекция. Лекция-визуализация. Развернутая беседа

	информационного общества	работа		Консультирование
2	Тема 2. Медиаконвергенция как условие функционирования современной медиасистемы	Лекция Семинар Практические занятия Самостоятельная работа	ОПК-6	Лекция, сопровождаемая презентацией. Развернутая беседа Подготовка эссе
3	Тема 3. Конвергентная редакция и ее структура	Лекция Семинар Самостоятельная работа	ПК-4	Лекция-визуализация с применением презентации Развернутая беседа Консультирование
4	Тема 4. Современные методы поиска информации. Базы данных в профессиональной Деятельности журналиста	Лекции Семинар Практические занятия Самостоятельная работа	ПК-4	Лекция-визуализация с применением презентации Развернутая беседа Подготовка интервью Проведение и сдача интервью
5	Тема 5. Источники информации и электронные научные базы	Лекция Практические занятия Самостоятельная работа	ОПК-6	Проблемная лекция Подготовка научной работы и ее презентации Консультирование, подготовка текста и презентации

ОЦЕНОЧНЫЕ СРЕДСТВА ДЛЯ ТЕКУЩЕГО КОНТРОЛЯ УСПЕВАЕМОСТИ И ПРОМЕЖУТОЧНОЙ АТТЕСТАЦИИ

9.1. Организация входного, текущего и промежуточного контроля обучения

Входное тестирование – вступительное эссе

Текущий контроль – промежуточная аттестация

9.2. Тематика рефератов, проектов, творческих заданий, эссе и т.п.

9.2.1. Семинарские занятия

Тема 1. Введение в предмет. XXI век – век информационного общества

Вопросы для обсуждения

1. Признаки информационного общества. Ключевые отличия от предыдущих формаций.
2. Новые каналы медиакommunikации в эпоху информационного общества.
3. Динамика медиапотребления.
4. Специфика использования современных информационных технологий.
5. Информационная индустрия и СМИ.

Тема 2. Медиаконвергенция как условие функционирования современной медиасистемы

Вопросы для обсуждения

1. Подходы к пониманию медиаконвергенции.
2. Формы реализации мультимедийности в современных СМИ.
3. Развитие гипертекстуальности в традиционных и интернет-СМИ.
4. Формы интерактивности в СМИ.
5. Толкования понятия «медиаконвергенция».

Тема 3. Конвергентная редакция и ее структура

Вопросы для обсуждения

1. Конвергентная редакция как тип организации медиахолдинга.
2. Структурные особенности конвергентной редакции.
3. Компетенции универсального журналиста.
4. SocialMediaMarketing как актуальная форма взаимодействия СМИ с аудиторией.
5. Функционал SMM-редактора.

Тема 4. Современные методы поиска информации. Базы данных в профессиональной деятельности журналиста

Вопросы для обсуждения

1. Способы оптимизации поиска информации.
 2. Актуальные поисковые механизмы.
 3. Современные базы данных.
- Информационные технологии в медиасистеме.

9.3. Курсовая работа – не предусмотрено

9.4. Вопросы к зачету, рефераты

Вопросы к зачету по дисциплине «Информационные технологии в медиасистеме»

1. Специфические черты информационного общества.
2. Динамика медиапотребления в условиях информационного общества.
3. Уровни и этапы медиаконвергенции.
4. Развитие медиаконвергенции в России.
5. Развитие медиаконвергенции в Европе и США.
6. Признаки медиаконвергенции.
7. Мультимедийность как признак медиаконвергенции.
8. Гипертекстуальность в современных СМИ.
9. Интерактивность в современных СМИ.
10. SMM как форма интерактивности в современных СМИ.
11. Структура конвергентной редакции.
12. Традиционная и конвергентная редакции: общее и различия.
13. Алгоритм поиска информации в журналистике. Специализированные поисковые механизмы.
14. Основные этапы поиска информации. База данных «Интегрум».
15. Понятие источника научного исследования. Каталоги и базы данных научной информации.
16. Поиск научной информации в сети Internet. Электронные библиотеки.
17. Порталы и ресурсы, посвященные научным исследованиям СМИ и деятельности журналистов. Специфика работы с результатами поиска.
18. Легитимность и корректность использования научной информации, полученной в сети Интернет.
19. Требования к презентации научной работы.
20. Специфические черты публичного представления научного исследования.

9.5. Вопросы к экзамену по дисциплине «Информационные технологии в медиасистеме»

1. Компьютерные (информационные) технологии. Их роль в современном мире
2. Основные компоненты компьютерных технологий: аппаратные средства, программное обеспечение. Виды аппаратных средств
3. Виды программных средств, используемых в сфере СМИ
4. Программные средства для вёрстки печатных и Интернет-изданий
5. Программные средства для подготовки графических материалов в печатных СМИ
6. Программные средства подготовки новостных выпусков на радио и телевидении
7. Формирование баз данных контента СМИ и управление ими
8. Базы данных в современных информационных потоках
9. Аппаратные средства формирования и управления базами данных
10. Формирование баз данных об аудитории и управление ими
11. Компьютерный анализ аудитории и его использование в практике СМИ
12. Принципы компьютерного прогнозирования аудитории электронных СМИ
13. Компьютерные технологии мониторинга телевизионного эфира
14. Компьютерные технологии мониторинга радиоэфира
15. Аппаратные средства и программное обеспечение, используемые в научных исследованиях.
16. Техническое и технологическое обеспечение научной деятельности
17. Системы компьютерной поддержки опросов в социологических и маркетинговых исследованиях
18. Программы для реализации контент-анализа
19. Аппаратные средства и программное обеспечение, используемое в медиаисследованиях
20. Системы фиксации вещательного контента

21. Программные средства для анализа сеток вещания на радио и телевидении, выхода анонсов и рекламных роликов
22. Роль Интернета в современной научной коммуникации
23. Интернет как канал научной коммуникации: история вопроса
24. Типология научных ресурсов сети Интернет
25. Система научных сайтов российского сегмента сети Интернет
26. Специфика организации работы научного интернет-проекта
27. Интернет как «хранилище» научной, информации. Библиотеки научных статей в Рунете
28. Отраслевые ресурсы сети Интернет
29. Интернет как стимул научного развития
30. Виртуальные залы научных библиотек. Библиотеки диссертационных работ
31. Системы противодействия плагиату
32. Системы противодействия научному плагиату

9.6. Темы для творческих заданий по дисциплине «Информационные технологии в медиасистеме»

Творческие задания

Тема 2. Медиаконвергенция как условие функционирования современной медиасистемы

Задание: подготовить эссе

Указания по выполнению задания

Студенты готовят мультимедийное эссе по результатам коммуникации с сокурсником. Герой эссе выбирается из числа студентов академической группы, с которым меньше всего происходит коммуникация. Эссе должно содержать заголовок, лид, в котором указан герой, основную часть. Герой эссе должен дать разрешение на публикацию. Эссе сдается в следующем виде: печатная и электронная версии, фотографии в электронном виде, разрешение на публикацию в печатном виде.

Тема 4. Современные методы поиска информации. Базы данных в профессиональной деятельности журналиста

Задание: подготовить интервью с выпускником факультета журналистики.

Указания по выполнению задания

Данное задание студенты выполняют в парах, по желанию задание может быть выполнено индивидуально. Студенты, используя современные методы поиска информации, находят героя, берут у него интервью и фотографируют. При выполнении данного задания студенты проходят полный цикл создания мультимедийного медиапродукта: поиск героя, согласование интервью, подготовка и согласование вопросов, интервью, редактирование, получение письменного разрешения на публикацию на сайте факультета журналистики. Структура текста интервью: заголовок, лид (нужно указать год выпуска), текст интервью. Требование к фотографии: количество 3 шт., объем от 1 Мб, фотографии портретные и на рабочем месте выпускника, если есть такая возможность. Интервью сдается в следующем виде: печатная и электронная версии, фотографии в электронном виде, разрешение на публикацию в печатном виде.

Тема 5. Источники научной работы

Задание: подготовить научную работу и ее презентацию.

Указания по выполнению задания

Студент выполняет научную работу на тему «Специфика профессиональной деятельности (имя и фамилия журналиста)». Структура текста научной работы: биография журналиста, творческая биография журналиста, характеристика источника научной работы, обоснование источниковой базы, анализ источника, вывод по работе. На практических занятиях преподаватель консультирует студента по тексту научной работы. После того как принят текст научной работы, студент на основе этого текста готовит доклад и презентацию.

9.2.3. Методические рекомендации по подготовке письменных работ

Требования к эссе

Эссе должно содержать заголовок, лид и основную часть. Объем эссе составляет одну печатную страницу А4. Шрифт текста эссе Times New Roman, кегль 14, межстрочный интервал одинарный. Эссе сдается в печатном и электронном виде. Фотографии к эссе должны быть представлены в электронном виде, объем одной фотографии от 1 Мб. Согласие на публикацию сдается в печатном виде.

Требования к интервью с выпускником

Интервью содержит заголовок, лид и основную часть. Объем интервью – от трех до семи страниц А4. Шрифт текста эссе Times New Roman, кегль 14, межстрочный интервал полуторный. Интервью сдается в печатном и электронном виде. Согласие на публикацию сдается в печатном виде. Фотографии к интервью (3 шт.) должны быть представлены в электронном виде, объем одной фотографии от 1 Мб.

Требования к содержанию научной работы

1. Материал, использованный в научной работе, должен относиться строго к выбранной теме.

2. Необходимо изложить основные аспекты проблемы не только грамотно, но и в соответствии с той или иной логикой (хронологической, тематической, событийной и др.)

Структура научной работы

1. Титульный лист.

2. Содержание.

3. Основная часть.

4. Список источников и литературы. Оформление списка источников и литературы должно соответствовать требованиям библиографических стандартов.

Объем и требования, предъявляемые к выполнению научной работы

Объем работы должен быть, как правило, не менее семи страниц. Работа должна выполняться через одинарный интервал, кегль 14, размеры оставляемых полей: левое – 25 мм, правое – 15 мм, нижнее – 20 мм, верхнее – 20 мм. Страницы должны быть пронумерованы.

Расстояние между названием части реферата или главы и последующим текстом должно быть равно трем интервалам. Предложения, начинающиеся с красной строки, печатаются с абзацным отступом от начала строки, равным 1 см. При цитировании необходимо соблюдать следующие правила:

—текст цитаты заключается в кавычки и приводится без изменений, без произвольного сокращения цитируемого фрагмента (пропуск слов, предложений или абзацев допускается, если не влечет искажения всего фрагмента, и обозначается многоточием, которое ставится на месте пропуска) и без искажения смысла;

—каждая цитата должна сопровождаться ссылкой на источник, библиографическое описание которого должно приводиться в соответствии с требованиями библиографических стандартов.

Структура и содержание научной работы

Введение – вступительная часть научно-исследовательской работы. Автор должен приложить все усилия, чтобы в этом небольшом по объему разделе показать актуальность темы, раскрыть ее практическую значимость, определить цели и задачи эксперимента или его фрагмента.

В основной части раскрывается содержание доклада. В ней могут быть также представлены схемы, диаграммы, таблицы, рисунки и т. д. В заключении содержатся итоги работы, выводы, к которым пришел автор, и рекомендации. Заключение должно быть кратким и соответствовать поставленным задачам. Научная работа сопровождается презентацией, выполненной в программе Microsoft PowerPoint.

ПОКАЗАТЕЛИ, КРИТЕРИИ И ШКАЛА ОЦЕНИВАНИЯ ЗАДАНИЙ ТЕКУЩЕГО КОНТРОЛЯ

Критерии оценивания:

- 1) полнота и правильность ответа;
- 2) степень осознанности, понимания изученного;
- 3) языковое оформление ответа

Показатели и шкала оценивания

Шкала оценивания	Показатели
5 («отлично»)	Обучающийся 1) полно излагает материал, дает правильное определение основных понятий; 2) обнаруживает понимание материала, может обосновать свои суждения, применить знания на практике, привести необходимые примеры не только из учебника, но и самостоятельно составленные; 3) излагает материал последовательно и правильно с точки зрения норм литературного языка.
4 («хорошо»)	Обучающийся дает ответ, удовлетворяющий тем же требованиям, что и для отметки «5», но допускает 1–2 ошибки, которые сам же исправляет, и 1–2 недочета в последовательности и языковом оформлении излагаемого.
3 («удовлетворительно»)	Обучающийся 1) обнаруживает знание и понимание основных положений данной темы, но: 2) излагает материал неполно и допускает неточности в определении понятий или формулировке правил; 3) не умеет достаточно глубоко и доказательно обосновать свои суждения и привести свои примеры; 4) излагает материал непоследовательно и допускает ошибки в языковом оформлении излагаемого.
2 («неудовлетворительно»)	Обучающийся 1) обнаруживает незнание большей части соответствующего вопроса; 2) допускает ошибки в формулировке определений и правил, искажающие их смысл; 3) беспорядочно и неуверенно излагает материал.

9.7. Контроль освоения компетенций

Вид контроля	Контролируемые темы (разделы)	Компетенции, компоненты которых контролируются
Устный опрос	1, 2, 4, 5, 6, 7	ПК-4
Тестирование	3, 8	ПК-4

