

Документ подписан простой электронной подписью
Информация о владельце:
ФИО: Сахарчук Елена Сергеевна
Должность: Проректор по образовательной деятельности
Дата подписания: 23.05.2024 16:53:57
Уникальный программный ключ:
d37ecce2a38525810859f295de19f107b21a049a

**ОБРАЗОВАТЕЛЬНОЕ УЧРЕЖДЕНИЕ
ИНКЛЮЗИВНОГО ВЫСШЕГО
ОБРАЗОВАНИЯ
«МОСКОВСКИЙ ГОСУДАРСТВЕННЫЙ ГУМАНИТАРНО-
ЭКОНОМИЧЕСКИЙ УНИВЕРСИТЕТ»**

ОДОБРЕНО

Решением Ученого совета МГГЭУ

Протокол № 8

от « 26 » мая 2020 г.

УТВЕРЖДАЮ

Ректор МГГЭУ



В.Д. Байрамов

«26» мая_ 2020 г.

**ПРОГРАММА ГОСУДАРСТВЕННОЙ ИТОГОВОЙ АТТЕСТАЦИИ
Направленность (профиль):**

Социология социальной сферы

Направление подготовки:

39.03.01 - СОЦИОЛОГИЯ

Уровень образования:

высшее образование -- уровень бакалавриата

Наименование квалификации:


Бакалавр

**Очная форма обучения, очно-заочная форма обучения,
заочная форма обучения**


Москва, 2020 г.

Рабочая программа составлена на основании федерального государственного образовательного стандарта высшего образования – бакалавриат по направлению подготовки **39.03.01 Социология**, утвержденного приказом Министерства образования и науки Российской Федерации № 75 от 05.02.2018 г. Зарегистрировано в Минюсте России 28 февраля 2018 г. N 50182.

Составители рабочей программы: кандидат социологических наук



_____ Кулемина Л.Б. «24» июня 2020 г.
подпись Ф.И.О. Дата

Рецензент:


_____ к.ф.н. Савенок С.Д. «24» июня 2020 г.
подпись Ф.И.О. Дата

Рабочая программа утверждена на заседании кафедры социологии и философии

(протокол № 16 от «24» июня 2020 г.)

Заведующий кафедрой 
_____ Царюк А.Д. « 24» июня 2020 г.
подпись Ф.И.О. Дата

СОГЛАСОВАНО

Начальник учебного отдела

«24» июня 2020г. 
(дата) (подпись) Дмитриева И. Г.
(Ф.И.О.)

СОГЛАСОВАНО

Декан факультета

«24» июня 2020г. 
(дата) (подпись) (Ф.И.О.) Царькова Л.В.

СОГЛАСОВАНО

Заведующий библиотекой

«24» июня 2020г. 
(дата) (подпись) Ахтырская В.А.
(Ф.И.О.)

РАССМОТРЕНО
ОДОБРЕНО И
УЧЕБНО-МЕТОДИЧЕСКИМ
СОВЕТОМ МГЛУ
№ 1 от 24.06.2020

Содержание

1. Общие положения	4
1.1. Цели государственной итоговой аттестации.....	4
1.2. Перечень компетенций, которые должны быть сформированы у обучающихся в процессе подготовке к государственной итоговой аттестации.....	4
2. Требования к выпускной квалификационной работе.....	6
2.1. Методические рекомендации по выполнению и защите выпускной квалификационной работы	41
2.1.1. Требования к содержанию структурных элементов.....	41
2.1.2. Требования к оформлению.....	47
2.1.3. Подготовка ВКР к защите	53
2.2. Тематика выпускных квалификационных работ для обучающихся.....	54
2.3. Перечень рекомендуемой литературы для подготовки выпускной квалификационной работы	55
Основная литература.....	55
Дополнительная литература.....	55
Перечень ресурсов информационно-коммуникационной сети «Интернет: 55	
2.4. Критерии оценки по результатам защиты выпускной квалификационной работы.....	56
3. Приложения.....	58

1. Общие положения

1.1. Цели государственной итоговой аттестации

Цель государственной итоговой аттестации: определение соответствия результатов освоения обучающимся основной образовательной программы требованиям ФГОС высшего образования по направлению **39.03.01 «Социология»**.

К государственной итоговой аттестации по направлению **39.03.01 «Социология»** допускаются обучающиеся, не имеющие академической задолженности и в полном объеме выполнившие учебный план или индивидуальный учебный план по соответствующей образовательной программе высшего образования

Государственная итоговая аттестация обучающихся образовательной программы **39.03.01 «Социология»** включает в себя:

- защиту выпускной квалификационной работы.

На государственную итоговую аттестацию отводится 9 зачетных единиц (324 часа) - 6 недель в 8 семестре обучения.

1.2. Перечень компетенций, которые должны быть сформированы у обучающихся в процессе подготовке к государственной итоговой аттестации

№ п/п	Код компетенции	Содержание компетенции в соответствии с учебным планом
1	УК-1	Способен осуществлять поиск, критический анализ и синтез информации, применять системный подход для решения поставленных задач
2	УК-2	Способен определять круг задач в рамках поставленной цели и выбирать оптимальные способы их решения, исходя из действующих правовых норм, имеющихся ресурсов и ограничений
3	УК-3	Способен осуществлять социальное взаимодействие и реализовывать свою роль в команде
4	УК-4	Способен осуществлять деловую коммуникацию в устной и письменной формах на государственном языке Российской Федерации и иностранном(ых) языке(ах)

5	УК-5	Способен воспринимать межкультурное разнообразие общества в социально-историческом, этическом и философском контекстах
6	УК-6	Способен управлять своим временем, выстраивать и реализовывать траекторию саморазвития на основе принципов образования в течение всей жизни
7	УК-7	Способен поддерживать должный уровень физической подготовленности для обеспечения полноценной социальной и профессиональной деятельности
8	УК-8	Способен создавать и поддерживать безопасные условия жизнедеятельности, в том числе при возникновении чрезвычайных ситуаций
9	УК-9	Способен принимать обоснованные экономические решения в различных областях жизнедеятельности
10	УК-10	Способен формировать нетерпимое отношение к коррупционному поведению
9	ОПК-1	Способен понимать принципы работы современных информационных технологий и использовать их для решения задач профессиональной деятельности
10	ОПК-2	Способен к социологическому анализу и научному объяснению социальных явлений и процессов на основе научных теорий, концепций, подходов
11	ОПК-3	Способен принимать участие в социологическом исследовании на всех этапах его проведения
12	ОПК-4	Способен выявлять социально значимые проблемы и определять пути их решения на основе теоретических знаний и результатов социологических исследований
13	ПК-1	Способен составлять и представлять проекты научно-исследовательских и аналитических разработок в соответствии с нормативными документами
14	ПК-2	Способен самостоятельно формулировать цели, ставить конкретные задачи научных исследований в различных областях социологии и решать их с помощью современных исследовательских методов с использованием новейшего отечественного и зарубежного опыта и с применением современной аппаратуры, оборудования, информационных технологий
15	ПК-3	Способен участвовать в составлении и оформлении профессиональной научно-технической документации, научных отчетов, представлять результаты социологических исследований с учетом особенностей потенциальной аудитории

2. Требования к выпускной квалификационной работе

2.1. Методические рекомендации по выполнению и защите выпускной квалификационной работы

Выпускная квалификационная работа (далее ВКР) представляет собой выполненную обучающимся (несколькими обучающимися совместно) работу, демонстрирующую уровень подготовленности выпускника к самостоятельной профессиональной деятельности.

2.1.1. Требования к содержанию структурных элементов

Структура ВКР подразумевает последовательность расположения ее основных составляющих частей и элементов, к которым относятся:

- титульный лист;
- задание на выполнение ВКР;
- содержание (план ВКР);
- введение;
- основная часть (главы, разбитые на параграфы);
- заключение;
- список использованных источников;
- приложения (при наличии).

Титульный лист является первой страницей ВКР и имеет строго определенную форму. Образец оформления титульного листа выпускной квалификационной работы приведен в приложении.

Содержание размещают после титульного листа, начиная со следующей страницы, и продолжают на последующих листах (при необходимости).

Содержание ВКР включает в себя введение, наименование всех разделов (при необходимости – подразделов, пунктов), заключение, список использованных источников, обозначения приложений и их наименований с указанием страниц, с которых начинаются эти элементы ВКР.

Введение является обязательным элементом выпускной квалификационной работы. Во введении обосновывается выбор темы работы, ее актуальность и практическая значимость, дается анализ выбранной

литературы, определяются цель, объект, предмет, формулируются задачи, раскрывается структура исследования.

Актуальность исследования определяется необходимостью, потребностью изучения выбранной проблемы в интересах научной отрасли, науки в целом и практики. Обосновывая актуальность темы работы, следует сформулировать проблему, дать краткий анализ и оценку изложенных в литературе теоретических концепций и научных положений, а также ряд важных прикладных аспектов данной проблемы. Для этого во введении нужно рассмотреть степень разработанности проблемы. Источники, указываемые в этом пункте (параграфе) обязательно разделяются и группируются (расписываются) по типам, научным направлениям (школам), объектам исследования и т.п..

Необходимо показать специфику и особенность формирования и развития изучаемых процессов, которые нуждаются в теоретическом осмыслении и практическом регулировании в современных условиях. В связи с этим выпускная квалификационная работа может рассматриваться как один из вариантов решения проблемы, тем самым, приобретая *теоретическую* и *практическую* значимость.

Формулировка *проблемы* влечет за собой выбор конкретного объекта и предмета исследования.

Объект – это процесс(ы) или явление(я) общего характера порождающие проблемную ситуацию и избранные для изучения.

Предмет – нечто конкретное, что находится в границах объекта.

Объект и предмет исследования как категории научного процесса соотносятся между собой как общее и частное. Предмет исследования - те значимые свойства, стороны, особенности объекта, которые собираются исследовать обучающийся в своей работе. Обычно предмет содержит в себе центральный вопрос исследуемой проблемы, и, как правило, находит отражение в названии выпускной квалификационной работы, по сути с ним совпадая.

Цель исследования (или гипотеза исследования) ориентируется на его конечный результат и отражает главную установку, которая решается всей исследовательской работой.

Для реализации поставленной цели формулируются *задачи* исследования, в них ставятся вопросы, на которые должен быть получен ответ. Решению каждой задачи может быть посвящен отдельный параграф.

Объем текста введения в работе строго не регламентирован - обычно он

составляет 2-5 страниц.

Основная часть ВКР должна состоять из глав, разбитых на параграфы. Оптимальное число глав – от 2-х до 4-х, число параграфов в каждой главе – не менее 2-х.

Названия (заголовки) глав не должны дублировать название работы, а названия (заголовки) параграфов, в свою очередь, не должны совпадать с названиями глав (в этом случае все остальные главы и параграфы становятся излишними). Каждый из разделов имеет самостоятельное название, которое отражает содержание помещенного в них текста. Содержание глав и параграфов должно соответствовать теме дипломной работы и в совокупности полностью ее раскрывать. Изложение материала должно логически переходить из одного раздела в другой; все главы и параграфы работы должны последовательно решать поставленные во введении задачи. Поэтому названия (заголовки) глав и параграфов должны соответствовать по своей сути формулировкам этих задач. Каждая глава должна заключаться конкретными выводами - обобщениями. Их количество также примерно должно соответствовать количеству поставленных в работе задач. Все главы выпускной квалификационной работы должны заканчиваться выводами.

Первая глава выпускной квалификационной работы является, как правило, теоретико-методологическим. Здесь рассматриваются ключевые теоретические (по теме выпускной квалификационной работы) и их связь с конкретными вопросами выпускной квалификационной работы. Содержание первой главы сводится к рассмотрению сущности рассматриваемой проблемы, описанию состояния ее решения на современном этапе, кроме этого, в ней же приводятся изложенные в научной литературе теоретические концепции, научные положения и важнейшие понятия по избранной теме, а также методика проведения исследования, при этом используются работы тех авторов, которые были перечислены в пункте «Степень разработанности проблемы» во Введении.

Вторая глава выпускной квалификационной работы носит аналитический, условно-прикладной характер. Здесь приводятся результаты логических выводов, подкрепляющих и доказывающих правильность подходов автора к решению поставленных задач, раскрывается новизна.

В тексте (приложениях) могут располагаться таблицы, схемы, графики, диаграммы и т.д., иллюстрирующие или подтверждающие основные выводы и мысли автора. Как правило, вторая глава – это анализ *предмета* исследования. Если в исследовании присутствуют три главы, то они строятся по принципу последовательного плавного перехода от объекта к предмету.

Основной текст работы печатается через 1,5 интервал (27-30 строк на странице) и через 1 интервал (ссылки и сноски) шрифтом Times New Roman, размером 14 (основной текст), 12 – текст в ссылках, сносках и таблицах. Размер левого поля 30 мм, правого – 10 мм, верхнего и нижнего – по 20 мм. Текст

работы выравнивается **по ширине**.

Текст печатается в строго последовательном порядке. Не допускаются разного рода текстовые вставки и дополнения, помещаемые на отдельных страницах или на оборотной стороне листа.

Сноски и подстрочные примечания печатаются на *той странице*, к которой они относятся.

Все страницы *нумеруются*, (титульный лист и содержание не нумеруется, но считаются первой и второй страницами).

Каждая новая глава начинается с *новой страницы*. Это же правило относится к другим основным структурным частям работы: введению, заключению, списку литературы, приложениям.

Разделы (подразделы, пункты и подпункты) должны иметь *порядковые номера* и записываться с абзацного отступа.

Заголовки глав располагаются *посередине* страницы (выравнивание по центру). Расстояние между заголовком **раздела (подраздела)** и последующим **текстом** должно быть равно *двум междустрочным интервалам, то есть одной пропущенной строке*; расстояние между заголовками **раздела и подраздела** должно быть равно *одному межстрочному интервалу, то есть без пропуска строки*.

Точку в конце заголовка, располагаемого посередине строки, не ставят. Перенос слов в заголовке не допускается. Если заголовок состоит из двух предложений, их разделяют точкой. Заголовок допускается выделить жирным шрифтом.

Таблицы, рисунки, схемы, графики, фотографии как в тексте работы, так и в приложении должны быть выполнены на стандартных листах размером 210x297 мм. Подписи и пояснения к схемам, рисункам, иллюстрациям и т.п. должны быть с лицевой стороны.

Объем ВКР - введение, основной текст, заключение и список использованных источников и литературы (без приложений) составляет **в среднем 40-60** машинописных страниц.

Особое внимание в исследовании должно быть уделено правильному оформлению научного (понятийного) аппарата по использованным источникам (сноски и ссылки в тексте дипломной работы).

В работе **недопустимо** дословное переписывание (копирование) содержания используемых первоисточников, допускается только их цитирование. Для этого по месту расположения относительно текста работы допускаются подстрочные библиографические ссылки. Ссылки являются обязательным элементом научного исследования, по ним судят об источниковедческой базе, ее полноте, оригинальности.

Оформление ссылок производится согласно правилам изложенным в ГОСТ Р 7.0.5-2008 «Библиографическая ссылка. Общие требования и правила составления».

Пример оформления ссылки:

Ссылка на *авторскую книгу*: указываются фамилия и инициалы автора (соавторов), название книги, под чьей редакцией она выходит (если известно), место издания (город, год издания, номер тома, номер страницы (например: Аксютин Ю. В. Хрущевская «оттепель» и общественные настроения в СССР в 1953-1964 гг. / Ю.В.Аксютин. – 2-е изд., испр. и доп. – М.: Российская политическая энциклопедия (РОССПЭН); Фонд «Президентский центр Б.Н.Ельцина», 2010. С. 23).

Ссылка на статью в сборнике: указываются фамилия и инициалы автора (соавторов), название статьи, название сборника, под чьей редакцией он выходит, место издания (город), год издания, номер выпуска, номер страницы (например: Алексеева М.С. Социально-культурные предпосылки преобразовательных процессов в сфере гуманитарного образования в России // Социально-гуманитарное образование в России: проблемы и перспективы. Сборник научных статей VII Годичных чтений Гуманитарного факультета РГСУ / Под ред. проф. В. М. Горшенева. Ярославль, 1979. Вып. 1. С. 57—58).

Ссылка на журнальную статью: указываются фамилия и инициалы автора (соавторов), название статьи, название журнала, год издания, номер (том, выпуск), номер страницы (например: Сухов А. Н. Психологический феномен научной карьеры // Человеческий капитал. 2015. № 3. (75). С.25).

Ссылка на автореферат диссертации: указываются фамилия и инициалы автора, название работы, место издания (город), год издания, номер страницы (например: Саркисян М.В. Архетипические основания творчества Андрея Белого: автореферат дис. кандидата культурологии: М., 2003.С.20).

Если цитата приведена не по первоисточнику, указываются данные источника цитирования с уточнением («Цит. по »).

Знак сноски в тексте ставится перед знаком препинания (точкой, запятой, двоеточием, точкой с запятой) (например: «Как полагали А. И. Косарев, а также

иные ученые. »).

В **заключении** дается последовательное, логически стройное изложение полученных итогов и их соотношение с общей целью (гипотезой) и задачами исследования, делаются обобщенные выводы, формулируются взгляды и предложения автора по совершенствованию изучаемой проблемы. Объем текста заключения в выпускной квалификационной работе строго не регламентирован - обычно он составляет 1,5 - 3 страницы.

В **списке использованных источников** в обязательном порядке указываются те документы, материалы, периодическая печать, литература, которые использованы в исследовании. Не следует делать список слишком большим; недопустимо также включать в него тексты, не имеющие отношения к исследуемой проблеме.

Составление списка использованных источников и литературы – один из важнейших этапов работы над исследованием, поскольку отражает самостоятельный, творческий подход ее автора к отбору научной литературы и изучению избранной проблемы и позволяет судить о степени серьезности и обоснованности проведенного исследования.

При необходимости в библиографическом списке могут быть, например, такие разделы, как:

1. Документы государственных органов и общественных организаций;
2. Документы архивов;
3. Справочные и статистические издания;
4. Учебные и учебно-методические издания;
5. Научные монографии и статьи;
6. Диссертации и авторефераты.
7. Периодическая печать;
8. и т.п.

Список периодических и учебных изданий, литературы, диссертаций и авторефератов формируется по алфавиту фамилий авторов и заглавий книг/статей.

Число источников в библиографическом списке выпускной квалификационной работы **не может быть меньше 25-30 наименований**.

Приложения включаются только в том случае, если имеются дополнительные и вспомогательные материалы, загромождающие текст основной части ВКР и на них есть ссылки в самой работе.

В качестве приложений возможно включать следующие материалы:

- акт внедрения результатов исследования в производство или в учебный процесс;
- заявка на патент или полезную модель;
- научная статья, опубликованная или представленная к публикации;
- отчет о НИР, представленный на конкурс студенческих работ;
- макеты устройств, пакеты прикладных программ, информация о

докладах на конференциях по теме ВКР и др.

– список опубликованных научных работ по теме исследования (при их наличии);

– протоколы проведенных исследований и т.д..

2.1.2. Требования к оформлению

Общие требования

Текст ВКР должен быть выполнен печатным способом с использованием компьютера и принтера на одной стороне белой бумаги формата А4 по ГОСТ 9327-60.

Цвет шрифта – чёрный, интервал – полуторный, гарнитура – Times New Roman, размер шрифта – не менее 1,8 мм. (кегель не менее 12), абзацный отступ – 1,25 см. Текст ВКР следует печатать с соблюдением следующих размеров полей: правое – 10 мм, верхнее, левое и нижнее – 20 мм. Разрешается использовать компьютерные возможности акцентирования внимания на определенных терминах, формулах, теоремах, применяя шрифты разной гарнитуры.

Качество напечатанного текста и оформления иллюстраций, таблиц должно удовлетворять требованию их четкого воспроизведения. В ВКР должны быть четкие линии, буквы, цифры и знаки.

Опечатки, описки и другие неточности, обнаруженные в тексте, допускается исправлять подчисткой или закрасиванием белой краской с последующим нанесением исправленного текста (графики) машинным или рукописным способом. Наклейки, повреждения листов ВКР, помарки не допускаются.

Фамилии, названия учреждений и другие имена собственные в тексте ВКР приводят на языке оригинала. Допускается транслитерировать имена собственные и приводить названия учреждений в переводе на русский язык с добавлением (при первом упоминании) оригинального названия. Имена следует писать в следующем порядке: фамилия, имя, отчество или – фамилия, инициалы через пробелы, при этом не допускается перенос инициалов отдельно от фамилии на следующую строку.

Сокращение русских слов и словосочетаний в тексте ВКР выполняется по ГОСТ 7.12-93, сокращение слов на иностранных европейских языках – по ГОСТ 7.11-2004. Не допускаются сокращения следующих слов и словосочетаний: «так как», «так называемый», «таким образом», «так что»,

«например». Если в ВКР принята особая система сокращения слов и наименований, то перечень принятых сокращений должен быть приведен в структурном элементе ВКР «Определения, обозначения и сокращения». В тексте ВКР, кроме общепринятых буквенных аббревиатур, допускается использовать введенные их авторами буквенные аббревиатуры, сокращённо обозначающие какие-либо понятия из соответствующих областей знания. При этом первое упоминание таких аббревиатур указывается в круглых скобках после полного наименования, в дальнейшем они употребляются в тексте без расшифровки.

Нумерация разделов, подразделов, пунктов, подпунктов

Наименования структурных элементов «СОДЕРЖАНИЕ», «ОПРЕДЕЛЕНИЯ, ОБОЗНАЧЕНИЯ И СОКРАЩЕНИЯ», «ВВЕДЕНИЕ», «ЗАКЛЮЧЕНИЕ», «СПИСОК ИСПОЛЬЗОВАННЫХ ИСТОЧНИКОВ» являются заголовками структурных элементов ВКР.

Заголовки структурных элементов ВКР пишутся в середине строки прописными буквами без точки, не подчёркиваются.

Каждый структурный элемент ВКР следует печатать с нового листа (страницы), в том числе разделы основной части.

Разделы, подразделы, пункты и подпункты следует нумеровать арабскими цифрами и записывать с абзацного отступа. Разделы должны иметь порядковую нумерацию в пределах всего текста, за исключением приложений. Пример – 1, 2, 3 и т. д.

Подразделы нумеруются в пределах раздела. Номер подраздела включает номер раздела и подраздела, разделённые точкой. Например, 1.1, 1.2, 1.3 и т.д.

Пункты должны иметь порядковую нумерацию в пределах каждого подраздела. Номер пункта включает номер раздела и порядковый номер подраздела и пункта, разделённые точкой. Например, 1.1.1, 1.1.2 и т.д.

Номер подпункта включает номер раздела, подраздела, пункта и порядковый номер подпункта, разделённые точкой. Например, 1.1.1.1, 1.1.1.2 и т. д. Если раздел состоит из одного подраздела, то подраздел не нумеруется. Если подраздел состоит из одного пункта, то пункт не нумеруется. Если пункт состоит из одного подпункта, то подпункт не нумеруется. После номера раздела, подраздела, пункта и подпункта в тексте точку не ставят.

Разделы, подразделы должны иметь заголовки. Заголовки должны четко и

кратко отражать содержание разделов, подразделов.

Заголовки разделов, подразделов следует печатать с абзацного отступа с прописной буквы без точки в конце, не подчеркивая. Если заголовок состоит из двух предложений, их разделяют точкой. Переносы слов в заголовках не допускаются. Заголовок подраздела не должен быть последней строкой на странице.

Перед каждым элементом перечисления следует ставить дефис. При необходимости ссылки в тексте ВКР на один из элементов перечисления вместо дефиса ставятся строчные буквы в порядке русского алфавита, начиная с буквы а (за исключением ё, з, й, о, ч, ь, ы, ь). Для дальнейшей детализации перечислений необходимо использовать арабские цифры, после которых ставится скобка, а запись производится с абзацного отступа.

Например,

а) текст

1) текст

2) текст

в) текст

Нумерация страниц

Страницы ВКР следует нумеровать арабскими цифрами, соблюдая сквозную нумерацию по всему тексту. Номер страницы проставляют в центре нижней части листа без точки.

Титульный лист и содержание включают в общую нумерацию страниц ВКР, номера страниц на них не проставляют.

Иллюстрации и таблицы, размещенные в тексте ВКР на отдельных листах, включают в общую нумерацию страниц. Иллюстрации и таблицы на листе формата А3 (297×420) учитывают как одну страницу.

Нумерация страниц ВКР и приложений, входящих в состав ВКР, должна быть сквозная.

Формулы

Формулы следует выделять из текста в отдельную строку, если они являются длинными и громоздкими, содержат знаки суммирования, произведения, дифференцирования, интегрирования.

Если формула не умещается в одну строку, то она должна быть перенесена после знака равенства (=) или после знаков плюс (+), минус (-), умножения (x), деления (:), или других математических знаков, причем знак в начале следующей строки повторяют. При переносе формулы на знаке, символизирующем операцию умножения, применяют знак «х». Выше и ниже каждой формулы должно быть оставлено не менее одной свободной строки.

Если формулы являются простыми, короткими, не имеющими самостоятельного значения и не пронумерованными, то допустимо их размещение в тексте (без выделения отдельной строки).

После формулы помещают перечень всех принятых в формуле символов с расшифровкой их значений и указанием размерности (если в этом есть необходимость). Буквенные обозначения дают в той же последовательности, в которой они приведены в формуле. Первая строка пояснения должна начинаться с абзацного отступа со слова «где» без двоеточия.

Формулы нумеруются сквозной нумерацией в пределах всей ВКР арабскими цифрами. Номер формулы указывают в круглых скобках в крайнем правом положении на строке

Иллюстрации

Иллюстрации (чертежи, графики, диаграммы, схемы), помещаемые в ВКР, должны соответствовать требованиям государственных стандартов Единой системы конструкторской документации. 9.9.2 Все иллюстрации в тексте ВКР (графики, чертежи, схемы, диаграммы и др.) размещают непосредственно после первой ссылки на них (или на следующей странице) и обозначают словом «Рисунок».

На все иллюстрации должны быть даны ссылки в тексте ВКР.

Иллюстрации, за исключением иллюстраций приложений, следует нумеровать арабскими цифрами сквозной нумерацией. Если рисунок один, то он обозначается «Рисунок 1». Иллюстрации должны иметь наименование и при необходимости – пояснительные данные (подрисуночный текст). Если текст пояснительных данных приводится над номером рисунка, то допускается понижение шрифта (кегель 12). Пояснения, приводимые в тексте, выполняются обычным шрифтом (кегель 14).

После номера рисунка ставится тире, наименование пишется с прописной буквы. Слово «Рисунок» и наименование помещают после пояснительных данных и располагают посередине строки.

Иллюстрации должны выполняться на белой непрозрачной бумаге. Допускается выполнение чертежей, графиков, диаграмм, схем посредством использования компьютерной печати, в том числе и цветные. Если чертежи, схемы, диаграммы, рисунки и /или другой графический материал невозможно выполнить с помощью компьютерной техники, то используют чёрную тушь или пасту.

Фотоснимки размером меньше формата А4 должны быть наклеены на стандартные листы белой бумаги.

Таблицы

Таблицы применяют для лучшей наглядности и удобства сравнения показателей. Таблицу слева, справа и снизу ограничивают линиями. Разделять заголовки и подзаголовки боковика и граф пунктирными и диагональными линиями не допускается.

Название таблицы, при его наличии, должно отражать её содержание, быть точным, кратким. Его следует помещать над таблицей слева, в одну строку с её номером через тире: «Таблица 1 – Наименование», при этом точку после номера таблицы и наименования не ставят. Таблицу с большим количеством строк допускается переносить на другую страницу. При переносе части таблицы на другую страницу слово «Таблица», её номер и наименование указывают один раз слева над первой частью таблицы, а над другой частью пишут слова «Продолжение таблицы 1». При переносе таблицы на другой лист название таблицы не повторяют и нижнюю горизонтальную черту, ограничивающую первую часть таблицы, не проводят.

Таблицу с большим количеством граф допускается делить на части и помещать одну часть под другой в пределах одной страницы. Если строки и графы таблицы выходят за формат страницы, то в первом случае в каждой части таблицы повторяется головка, во втором случае – боковик. При делении таблицы на части допускается её головку или боковик заменять соответственно номером граф и строк. При этом нумеруют арабскими цифрами графы и (или) строки первой части таблицы.

Цифровой материал, как правило, оформляют в виде таблиц.

На все таблицы в тексте ВКР должны быть ссылки.

Допускается применять в таблице размер шрифта меньший, чем в тексте (кегель 12). Горизонтальные и вертикальные линии, разграничивающие строки

таблицы, допускается не проводить, если их отсутствие не затрудняет пользование таблицей.

Все графы таблицы должны иметь заголовки. Заголовки граф и строк таблицы следует писать с прописной буквы, а подзаголовки граф – со строчной буквы, если они составляют одно предложение с заголовком, или с прописной буквы, если они имеют самостоятельное значение. В конце заголовков и подзаголовков таблиц точки не ставят. Заголовки и подзаголовки граф указывают в единственном числе. Заголовок каждой графы должен располагаться непосредственно над ней. Обозначения, приведенные в заголовках граф таблицы, должны быть пояснены в тексте или графическом материале.

Каждая таблица должна иметь порядковый номер в пределах всей ВКР.

2.1.3. Подготовка ВКР к защите

За месяц до защиты может быть назначена предзащита ВКР. В комиссию по предзащите входят все сотрудники, осуществляющие научное руководство ВКР. Для устранения полученных замечаний комиссия назначает обучающемуся сроки, несоблюдение которых может являться основанием для недопуска ВКР к повторной предзащите (или защите) как несоответствующей установленным требованиям. Перед предзащитой ВКР подлежит размещению в электронно-библиотечной системе Университета и проверке на объем заимствований. Порядок размещения ВКР размещению в электронно-библиотечной системе Университета, проверки на объем заимствования, в том числе содержательного и выявления неправомерных заимствований. После успешного прохождения предзащиты, обучающийся, допущенный к защите ВКР, обязан за две недели до защиты ВКР сдать на выпускающую кафедру готовую ВКР с отзывом научного руководителя в печатном виде (приложение 5), а также на электронном носителе.

Требования к переплету ВКР:

- жесткий переплет,
- после титульной страницы вшивается а файла (для хранения отзыва, рецензии, отчета об антиплагиате)
- в конце к твердой обложке крепится диск, куда записана ВКР в фиде файла.

По завершению выпускные квалификационные работы специалистов, магистров подлежат рецензированию.

2.2. Тематика выпускных квалификационных работ для обучающихся

1. Исследование влияния дистанционного обучения на процесс адаптации студентов в инклюзивном вузе (на примере МГГЭУ)
2. Социологический анализ факторов, влияющих на процессы социальной адаптации студентов с инвалидностью и ОВЗ в вузе (на примере МГГЭУ)
3. Инклюзивный потенциал системы высшего образования в Москве
4. Социально-психологическая диагностика мотивации к научной деятельности студентов вуза (на примере МГГЭУ)
5. Проблемы реализации инклюзивных практик в современной школе.
6. Формы активности местных сообществ в учреждениях культуры (на примере конкретного региона): разработка практических рекомендаций по работе с местными сообществами.

7. Роль музеев в формировании локальной идентичности: проблемы и перспективы развития сферы.
8. Проблемы формирования инклюзивной среды в музейных пространствах: разработка рекомендации для музеев.
9. Формы и практики волонтерства в сфере культуры.
10. Управление развитием внутреннего туризма: социологические аспекты.
11. Неформальные практики взаимопомощи в инклюзивной студенческой среде.
12. Инклюзивные технологии в системе здравоохранения и социальной защиты населения
13. Организация обучения и социально-педагогического сопровождения обучающихся с инвалидностью и ОВЗ в системе инклюзивного вуза
14. Этические барьеры в инклюзивной среде
15. Имидж лиц с ограниченными возможностями здоровья в современных отечественных и зарубежных СМИ
16. Безбарьерная среда как условие эффективной социальной интеграции лиц с инвалидностью в образовательной организации
17. Доступность общественного транспорта для лиц с ограниченными возможностями здоровья (на примере малого города и мегаполиса)
18. Ценностные установки российской молодёжи в условиях нарастания противостояния в мире
19. Разработка рекомендаций для повышения ресурсного потенциала системы дополнительного образования лиц с инвалидностью и ОВЗ
20. Регулирование общественного мнения в отношении людей с инвалидностью и ОВЗ с помощью СМИ
21. Нормы профессиональной этики как социальный регулятор деятельности журналистов
22. Социальная дифференциация в обществе потребления
23. Социальные сети как агент социализации студентов с инвалидностью
24. Социальные коммуникации в инклюзивной среде
25. Социальные сети и гражданское общество
26. Образ семьи в телевизионной рекламе (социологический аспект)
27. Проблемы отражения жизненного мира человека с инвалидностью в искусстве
28. Реклама как агент социализации детей и подростков
29. Разработка рекомендаций по созданию эффективной социальной рекламы для молодежной аудитории (на материалах социологического исследования)
30. Управление внутрикорпоративными коммуникациями в инклюзивной образовательной организации.
31. Анализ моделей реализации социального капитала в системе внутрикорпоративного взаимодействия.
32. Модель комплексной оценки социального капитала инноватизации на примере образовательного учреждения.

33. Проектирование социальной модели укрепления жизнестойкости пожилых людей
34. Социальная детерминация экономической культуры современной молодежи в условиях цифровизации общества
35. Социально-экономический анализ моделей ипотечного поведения молодых семей
36. Роль семьи в формировании трудовых установок у студенческой молодежи, имеющей инвалидность
37. Цифровизация и гуманизация социально-трудовых отношений в корпоративной среде.
38. Социальный краудсортинг в научно-исследовательской деятельности студентов вузов.
39. Социальные последствия проблем семейного насилия в России
40. Падение рождаемости в России в XXI в. как социально-демографический феномен
41. Проблемы и перспективы совершенствования государственного управления в сфере социальной защиты людей с инвалидностью
42. Внутренняя трудовая миграция как фактор изменения качества жизни
43. Мотивационные установки молодежи, мигрирующей в мегаполис
44. Социальные последствия внутренней миграции для принимающих сообществ
45. Социологический анализ неформальной занятости российской студенческой молодежи.
46. Разработка социологической методики оценки рынка труда для людей с инвалидностью и ОВЗ.

Стартапы:

1. Проект Межведомственного координационно-методического центра профориентации и сопровождения занятости людей с инвалидностью
2. От баланса интересов к добровольному квотированию рабочих мест для выпускников ВУЗов, имеющих инвалидность.
3. Проект технологий трудоустройства обучающихся с инвалидностью.
4. Разработка социологической методики оценки рынка труда для людей с инвалидностью и ОВЗ.
5. Рекомендации по исключению самостигматизации обучающихся с инвалидностью как барьерообразующего фактора при трудоустройстве.
6. Социологический анализ ожиданий работодателей в отношении выпускников с инвалидностью и ОВЗ, имеющих высшее образование.

Перечень рекомендуемой литературы для подготовки выпускной квалификационной работы

Основная литература:

1. Лапин, Н. И. Социология. Хрестоматия в 2 т. Том 1 : учебное пособие для академического бакалавриата / Н. И. Лапин, А. Г. Здравомыслов, В. Г. Кузьминов ; под общей редакцией Н. И. Лапина. — 2-е изд., испр. и доп. — Москва : Издательство Юрайт, 2019. — 434 с. — (Бакалавр.Академический курс). — ISBN 978-5-534-09593-7. — Текст : электронный // ЭБС Юрайт [сайт]. — URL: <https://urait.ru/bcode/437277>.
2. Социология: учебник для вузов / О. Г. Бердюгина [и др.] ; ответственный редактор В. А. Глазырин. — 5-е изд., перераб. и доп. — Москва : Издательство Юрайт, 2022. — 414 с. — (Высшее образование). — ISBN 978-5-534-04188-0. — Текст : электронный // Образовательная платформа Юрайт [сайт]. — URL: <https://urait.ru/bcode/488730> (дата обращения: 09.12.2022).

Дополнительная литература:

1. Зерчанинова, Т. Е. Социология: методы прикладных исследований : учебное пособие для среднего профессионального образования / Т. Е. Зерчанинова. — 2-е изд., испр. и доп. — Москва : Издательство Юрайт, 2022. — 207 с. — (Профессиональное образование). — ISBN 978-5-534-00108-2. — Текст : электронный // Образовательная платформа Юрайт [сайт]. — URL: <https://urait.ru/bcode/491744> (дата обращения: 09.12.2022).
2. Кравченко, А. И. История социологии в 2 т. Т. 1 : учебник и практикум для вузов / А. И. Кравченко. — Москва : Издательство Юрайт, 2022. — 291 с. — (Высшее образование). — ISBN 978-5-9916-6121-8. — Текст : электронный // Образовательная платформа Юрайт [сайт]. — URL: <https://urait.ru/bcode/489263> (дата обращения: 09.12.2022).
3. Кравченко, А. И. История социологии в 2 т. Т. 2 : учебник и практикум для вузов / А. И. Кравченко. — Москва : Издательство Юрайт, 2022. — 444 с. — (Высшее образование). — ISBN 978-5-9916-6122-5. — Текст : электронный // Образовательная платформа Юрайт [сайт]. — URL: <https://urait.ru/bcode/489460> (дата обращения: 09.12.2022).
4. Кравченко, А. И. Методология и методы социологических исследований в 2 ч. Часть 1 : учебник для вузов / А. И. Кравченко. — Москва : Издательство Юрайт, 2023. — 280 с. — (Высшее образование). — ISBN 978-5-534-00063-4. — Текст : электронный // Образовательная платформа Юрайт [сайт]. — URL: <https://urait.ru/bcode/509755> (дата обращения: 09.12.2022).
5. Кравченко, А. И. Методология и методы социологических исследований в 2 ч. Часть 2 : учебник для вузов / А. И. Кравченко. — Москва : Издательство Юрайт, 2023. — 448 с. — (Высшее образование). — ISBN 978-5-534-00066-5. — Текст : электронный // Образовательная платформа Юрайт [сайт]. — URL: <https://urait.ru/bcode/509757> (дата обращения: 09.12.2022).
6. Методика и техника социологических исследований : учебное пособие для вузов / В. А. Семенов [и др.] ; под общей редакцией В. А. Семенова, В. Г. Зарубина. — Москва : Издательство Юрайт, 2022. — 73 с. — (Высшее образование). — ISBN 978-5-534-13027-0. — Текст : электронный //

Образовательная платформа Юрайт [сайт]. — URL: <https://urait.ru/bcode/495114> (дата обращения: 09.12.2022).

7. Оганян, К. М. Методология и методы социологического исследования : учебник для вузов / К. М. Оганян. — 3-е изд., испр. и доп. — Москва : Издательство Юрайт, 2022. — 299 с. — (Высшее образование). — ISBN 978-5-534-09590-6. — Текст : электронный // Образовательная платформа Юрайт [сайт]. — URL: <https://urait.ru/bcode/490694> (дата обращения: 09.12.2022).

8. Социология : учебник и практикум для среднего профессионального образования / В. В. Глебов [и др.]; под общей редакцией В. В. Глебова, А. В. Гришина, Г. В. Мартыановой. — Москва : Издательство Юрайт, 2023. — 307 с. — (Профессиональное образование). — ISBN 978-5-9916-6292-5. — Текст : электронный // Образовательная платформа Юрайт [сайт]. — URL: <https://urait.ru/bcode/512193> (дата обращения: 09.12.2022).

9. Толстова, Ю. Н. Математическая статистика для социологов : учебник и практикум для вузов / Ю. Н. Толстова. — 2-е изд., испр. и доп. — Москва : Издательство Юрайт, 2022. — 258 с. — (Высшее образование). — ISBN 978-5-534-03244-4. — Текст : электронный // Образовательная платформа Юрайт [сайт]. — URL: <https://urait.ru/bcode/489246> (дата обращения: 09.12.2022).

Перечень ресурсов информационно-коммуникационной сети «Интернет»:

- <http://www.globalsecurity.org/>
- <http://dergachev.ru/>
- <http://freebooks.site/mejdunarodnie-otnosheniya-uchebnik/osnovyi-teorii- mejdunarodnyih.html>
- <http://www.hrono.info/>
- <http://www.military-history.org/>
- <http://rex-history.ru/>
- <http://www.blatantworld.com/category/disputed-territories/>
- <http://www.milresource.ru/index.html>
- <https://zigzagworld.wordpress.com/>
- <http://www.terroristica.info/sv.htm>

2.3. Критерии оценки по результатам защиты выпускной квалификационной работы

При определении оценки, полученной по результатам защиты ВКР, необходимо исходить из следующих критериев:

- актуальность, полнота раскрытия темы, научный аппарат ВКР, обоснованность выводов и рекомендаций, отражение в работе прохождения обучающимся практик,

- соответствие работы профилю направления подготовки ,специальности.

Установленным методическим требованиям к оформлению работы,

- доклад обучающегося (в т.ч. наличие презентационного и раздаточного материала и т.д.) и аргументированность ответа на вопросы членов ГК и замечания рецензента,

- отзыв научного руководителя и оценка работы рецензентом (при наличии требований или при необходимости) и другие требования, предъявляемые программой ГИА.

Оценку «отлично» заслуживает обучающийся, твердо знающий содержание ВКР; грамотно и уверенно, с использованием профессиональной терминологии отвечающий на все дополнительные вопросы; показавший умение свободно логически и ясно мыслить; обнаруживший твердые навыки и умение приложить теоретические знания к практическому их применению. Такой ответ должен продемонстрировать знание исследуемой темы, специальных источников, использованных при написании ВКР. Оценка "отлично" выставляется только при полных ответах на все основные и дополнительные вопросы.

Оценку «хорошо» заслуживает обучающийся, обнаруживший полное знание содержания ВКР; успешно, без существенных недочетов, ответивший на все дополнительные вопросы, но некоторые ответы являются не совсем полными, либо были даны без использования специальной терминологии. Обучающийся при ответах на полученные дополнительные вопросы обнаруживает знания логических связей вопросов билета с другими разделами курса, но ответы недостаточно четкие. Выводы на основании работы сделаны, но они не обладают достаточной актуальностью.

Оценку «удовлетворительно» заслуживает обучающийся, который: обнаружил по всем вопросам знания только основ исследуемой темы, но не усвоивший детали, допуская ошибки принципиального характера; отвечает на заданные дополнительные вопросы, но полностью не владеет терминологией, допускает существенные погрешности в ответе; обладает необходимыми знаниями для устранения допущенных ошибок путем ответа на дополнительные вопросы; допустил грубые нарушения правил оформления и содержания ВКР, не устранил замечания научного руководителя; в качестве выводов вынес на защиту положения, не обладающие научной актуальностью.

Положительная оценка может быть поставлена при условии понимания сущности основных категорий по рассматриваемому и дополнительным

вопросам.

Оценка «неудовлетворительно» выставляется обучающемуся, обнаружившему полное незнание выбранной для исследования темы; допустившему принципиальные ошибки в оформлении и содержании ВКР, не ответившему на полученные дополнительные вопросы.

Показатели оценивания ВКР	Критерии оценивания ВКР/оценка ВКР			
	Недостаточный уровень/ Неудовлетворительно	Базовый уровень/ Удовлетворительно	Средний уровень/ Хорошо	Высокий уровень/ Отлично
Актуальность темы	Есть неточности в формулировке темы, актуальность не обоснована, научная проблема не обозначена.	Выбранная тема корректно сформулирована и может быть признана актуальной как с теоретической, так и с практической точек зрения.	Выбранная тема корректно сформулирована и является актуальной для теории и практики, что доказано в работе.	Выбранная тема в целом или отдельные её аспекты отличаются оригинальностью, относительно редко встречаются в литературе, однако отражают актуальную для современного общества науки проблему (поле исследования), что обоснованно доказано в работе.
Качество выполнения работы	Есть неточности и грубые ошибки в выполнении работы, качество не соответствует требованиям. Есть неточности в формулировке темы, актуальность	Есть неточности и отдельные ошибки в выполнении работы, качество соответствует требованиям. Выбранная тема корректно сформулирована и может быть признана актуальной как с	Есть неточности в выполнении работы, качество соответствует требованиям. Выбранная тема корректно сформулирована и является актуальной для теории и практики, что доказано в	Качество выполнения работы соответствует требованиям. Выбранная тема в целом или отдельные её аспекты отличаются оригинальностью, относительно редко встречаются в

	<p>не обоснована, научная проблема не обозначена. Проблема не раскрыта. Аргументация положений работы поверхностная. Предложения по результатам работы отсутствуют.</p>	<p>теоретической, так и с практической точек зрения. Проблема раскрыта не полностью. Не в полной мере в работе использованы необходимые для раскрытия темы научная литература, нормативные документы, а также материалы исследований. Выводы и предложения носят формальный бездоказательный характер. Выводы не сделаны и/или выводы не обоснованы</p>	<p>работе. Проблема раскрыта. Показано знание базовой учебной и научной литературы, современных нормативно-правовых актов по исследуемой проблематике. Проведен эмпирический анализ проблемы. Не все выводы и предложения аргументированы. Проведен анализ проблемы без привлечения дополнительной литературы. Не все выводы сделаны и/или обоснованы.</p>	<p>литературе, однако отражают актуальную для современного общества науки проблему (поле исследования), что обоснованно доказано в работе. Проблема раскрыта глубоко и всесторонне. Показано глубокое знание учебной и научной литературы по проблеме, современной нормативной правовой базы по исследуемой проблематике. Проведен эмпирический анализ проблемы. Выводы и предложения аргументированы.</p>
<p>Содержание и оформление презентации . Научный уровень доклада, степень освещенности в нем вопросов темы исследования, значение сделанных выводов</p>	<p>Компьютерная презентация отсутствует или оформлена небрежно, с наличием множества ошибок, имеются множественные несоответствия иллюстративной части и текста выпускной квалификационной работы. Во время защиты</p>	<p>Компьютерная презентация содержит неструктурированный текст, дублирующий доклад. Во время защиты выпускной квалификационной работы обучающийся нечетко раскрыл актуальность заявленной темы; не смог убедительно обосновать научную новизну</p>	<p>Компьютерная презентация оформлена грамотно, однако недостаточно аккуратно; размещение и компоновка рисунков имеют единичные несущественные ошибки, которые не отражаются на качестве презентации в целом. Во время защиты</p>	<p>Компьютерная презентация является качественной, информативной, представленный материал хорошо структурирован. Во время защиты выпускной квалификационной работы обучающийся продемонстрировал умение раскрыть актуальность заявленной темы; доказать научную</p>

	<p>выпускной квалификационной не раскрыл актуальность темы исследования или не обосновал научную новизну своей работы, не предложил теоретических разработок, а в необходимых случаях – рекомендаций по практическому применению исследований по работе. В докладе имеются ошибки в содержательной наполненности, обучающийся плохо ориентируется в работе, слабое владение материалом.</p>	<p>своей работы; не предложил теоретических разработок, а в необходимых случаях – рекомендаций по практическому применению исследований по работе</p>	<p>выпускной квалификационной работы обучающийся при наличии отдельных недочетов продемонстрировал умение раскрыть актуальность заявленной темы; доказать научную новизну своей работы и проиллюстрировать ее сформулированными им теоретическими предложениями, а в необходимых случаях – рекомендациями по практическому применению</p>	<p>новизну своей работы и проиллюстрировать ее сформулированными им теоретическими предложениями, а в необходимых случаях – рекомендациями по практическому применению. Доклад четко и грамотно выстроен, содержателен, обучающийся ориентируется в работе, владеет материалом, грамотно отвечает на вопросы.</p>
<p>Наглядность представленных результатов</p>	<p>Наглядность мало используется при представлении исследования</p>	<p>Наглядность присутствует, иллюстрирует содержание, но имеются отдельные, ошибки и неточности</p>	<p>Наглядность сопровождает содержание, но имеются отдельные, неточности</p>	<p>Наглядность сопровождает содержание, отражает основные этапы исследования.</p>
<p>Новизна исследования</p>	<p>Во время защиты выпускной квалификационной не раскрыл актуальность темы</p>	<p>Во время защиты выпускной квалификационной работы обучающийся нечетко раскрыл актуальность</p>	<p>Во время защиты выпускной квалификационной работы обучающийся при наличии</p>	<p>Во время защиты выпускной квалификационной работы обучающийся продемонстрировал умение</p>

	исследования или не обосновал научную новизну своей работы, Новизна отсутствует	заявленной темы; не смог убедительно обосновать научную новизну своей работы Новизна отсутствует, но имеются интересные предпосылки отражения новых фактов	отдельных недочетов продемонстрировал умение раскрыть актуальность заявленной темы; доказать научную новизну своей работы Исследование содержит элементы новизны, но в описании имеются неточности	раскрыть актуальность заявленной темы; доказать научную новизну своей работы Исследование содержит новые подходы к исследуемым фактам и направлено на их описание
Оформление выпускной квалификационной работы	По своему стилистическому оформлению работа не соответствует предъявляемым требованиям. Приложения к работе не раскрывают ее содержание. Ограниченный список библиографических источников. Некорректное использование ссылочного аппарата. В оформлении ВКР имеются грубые ошибки и неточности	По своему стилистическому оформлению работа не соответствует всем предъявляемым требованиям. Содержание отдельных приложений не раскрывает содержание работы. Ограниченный список библиографических источников по теме работы. В оформлении ВКР имеются отдельные ошибки и неточности	По своему стилистическому оформлению работа соответствует предъявляемым требованиям. Приложения грамотно составлены и прослеживается связь с положениями выпускной квалификационной работы. Составлена оптимальная библиография по теме работы. В оформлении ВКР имеются единичные ошибки и неточности	По своему стилистическому оформлению работа полностью соответствует всем предъявленным требованиям. Приложения к работе иллюстрируют ее содержание. Широко представлена библиография по теме работы. В оформлении ВКР ошибок нет, но имеются отдельные неточности
Теоретическая	Теоретическая значимость	Теоретическая значимость	Теоретическая значимость	Теоретическая значимость

значимость	отсутствует, не предложил теоретических разработок	обозначена; не предложил теоретических разработок,	описана и представлены отдельные варианты применения данных исследования, смог проиллюстрировать ее сформулированными им теоретическими предложениями,	описана и грамотно представлены варианты применения данных исследования, смог проиллюстрировать ее сформулированными им теоретическими предложениями
Практическая значимость	Практическая значимость отсутствует, не предложено рекомендаций по практическому применению исследований по работе	Практическая значимость обозначена, но в необходимых случаях – рекомендаций по практическому применению исследований по работе не предложено	Практическая значимость описана и представлены отдельные варианты применения данных исследования, а в необходимых случаях – предложены рекомендации по практическому применению, обучающийся допускает небольшие неточности в формулировке практической значимости работы	Практическая значимость описана и грамотно представлены варианты применения данных исследования, а в необходимых случаях – предложены рекомендации по практическому применению
Проработанность методологии	Методология не проработана	Имеются отдельные смысловые намёки на методологию	Методология проработана, обозначены направления применения, встречаются отдельные	Методология проработана и представлена

			недочёты	
<p>Ответы на дополнительные вопросы</p>	<p>Обучающийся не смог ответить на вопросы руководителя выпускной квалификационной работы; членов государственной экзаменационной комиссии</p>	<p>Ответы обучающегося на вопросы и критические замечания не полные. Обучающийся не смог надлежащим образом ответить на вопросы руководителя выпускной квалификационной работы; членов государственной экзаменационной комиссии</p>	<p>Ответы обучающегося на вопросы и критические замечания представлены в достаточном объеме. Обучающийся продемонстрировал умение грамотно и корректно вести научную дискуссию.</p>	<p>Ответы на вопросы и критические замечания представлены в полном объеме. Обучающийся дал исчерпывающие ответы на вопросы руководителя выпускной квалификационной работы; членов государственной экзаменационной комиссии. Обучающийся продемонстрировал грамотное и корректное ведение научной дискуссии</p>

**Форма заявления нескольких обучающихся
о предоставлении им возможности совместной подготовки и защиты выпускной
квалификационной работы по теме, предложенной обучающимися**

Ректору

КОЛЛЕКТИВНОЕ ЗАЯВЛЕНИЕ

Просим Вас предоставить нам возможность подготовки и защиты выпускной квалификационной работы по предложенной нами теме: _____

Целесообразность её разработки для практического применения в _____
_____ области профессиональной деятельности
(область профессиональной деятельности)

и (или) на объекте профессиональной деятельности _____
_____ обосновывается следующим:

(объект профессиональной деятельности)

Актуальность темы состоит в _____

Степень разработанности темы _____

Цель работы заключается в _____

Для достижения поставленной цели будут решены следующие задачи:

1. _____
2. _____
3. _____
4. _____
5. _____

Научная новизна будет состоять в _____

Теоретическая значимость будет состоять в _____

Практическая значимость будет состоять в _____

Результаты будут апробированы в (на) _____

Руководителем выпускной квалификационной работы просим назначить:

(Ф.И.О., ученая степень, должность)

Консультантами выпускной квалификационной работы просим назначить:

1. _____

(Ф.И.О., ученая степень, должность, место работы)

2. _____

(Ф.И.О., ученая степень, должность, место работы)

3. _____

(Ф.И.О., ученая степень, должность, место работы)

Настоящее коллективное заявление составлено и подписано нами:

1. Ф.И.О.

Форма обучения

Наименование группы

(дата, подпись)

2. Ф.И.О.

Форма обучения

Наименование группы

(дата, подпись)

3. Ф.И.О.

Форма обучения

Наименование группы

(дата, подпись)

4. Ф.И.О.

Форма обучения

Наименование группы

(дата, подпись)

5. Ф.И.О.

Форма обучения

Наименование группы

(дата, подпись)

СОГЛАСОВАНО

Руководитель ВКР _____

(подпись)

(Ф.И.О)

« _____ » _____ 20 _____ г.

**ФЕДЕРАЛЬНОЕ ГОСУДАРСТВЕННОЕ БЮДЖЕТНОЕ
ОБРАЗОВАТЕЛЬНОЕ УЧРЕЖДЕНИЕ
ИНКЛЮЗИВНОГО ВЫСШЕГО
ОБРАЗОВАНИЯ
«МОСКОВСКИЙ ГОСУДАРСТВЕННЫЙ ГУМАНИТАРНО-
ЭКОНОМИЧЕСКИЙ УНИВЕРСИТЕТ»**

Факультет *(указать наименование)*

Кафедра *(указать наименование)*

**Направление подготовки/специальность – ШИ.ФР.НП Название направления
подготовки**

Квалификация (степень): Наименование квалификации

Выпускная квалификационная работа

Тема: _____

Обучающийся

Подпись

Дата _____

Научный руководитель

подпись

(ученая степень, ученое звание, фамилия, инициалы)

ВКР допущена к
защите «___» _____ 20__ г.

Заведующий кафедрой,
ученая степень, ученое звание

подпись

ФИО

Москва, 20__

**Форма списка исполнителей выпускной квалификационной работы, выполненной
несколькими обучающимися совместно**

СПИСОК ИСПОЛНИТЕЛЕЙ

Наименование	Ф.И.О.	Дата	Подпись	Объём работ
Руководитель ВКР				
Консультант				
Консультант				
Исполнитель				
Исполнитель				
Исполнитель				
Исполнитель				

**ФЕДЕРАЛЬНОЕ ГОСУДАРСТВЕННОЕ БЮДЖЕТНОЕ
ОБРАЗОВАТЕЛЬНОЕ УЧРЕЖДЕНИЕ
ИНКЛЮЗИВНОГО ВЫСШЕГО
ОБРАЗОВАНИЯ
«МОСКОВСКИЙ ГОСУДАРСТВЕННЫЙ ГУМАНИТАРНО-
ЭКОНОМИЧЕСКИЙ УНИВЕРСИТЕТ»**

«УТВЕРЖДАЮ»

Руководитель выпускной квалификационной работы

(фамилия, имя, отчество, подпись)

«__» _____ 20__ г.

ГРАФИК

подготовки и оформления выпускной квалификационной работы

на тему _____

студента факультета (указать наименование) _____ группы

(фамилия, имя, отчество)

№	Выполняемые работы и мероприятия	Сроки выполнения	Отметки о выполнении
1.	Выбор темы и согласование ее с руководителем, написание заявления	До «__» _____ 20__ г.	
2.	Получение задания. Подбор литературы, ее изучение и обработка. Составление библиографии.	До «__» _____ 20__ г.	
3.	Составление плана работы и согласование его с руководителем.	До «__» _____ 20__ г.	
4.	Накопление, систематизация и анализ теоретического материала.	До «__» _____ 20__ г.	

5.	Написание и представление на проверку первой главы.	До «__»_____20__г.	
6.	Разработка и представление второй главы.	До «__»_____20__г.	
7.	Согласование с руководителем выводов и предложений. Переработка (доработка) работы в соответствии с замечаниями.	До «__»_____20__г.	
8.	Регистрация завершённой работы в деканате.	До «__»_____20__г.	
9.	Разработка тезисов доклада на защиту и презентации. Предзащита.	До «__»_____20__г.	
10.	Защита	До «__»_____20__г.	

Студент _____

(подпись)

Дата «__»_____20__г.

**ФЕДЕРАЛЬНОЕ ГОСУДАРСТВЕННОЕ БЮДЖЕТНОЕ
ОБРАЗОВАТЕЛЬНОЕ УЧРЕЖДЕНИЕ
ИНКЛЮЗИВНОГО ВЫСШЕГО
ОБРАЗОВАНИЯ
«МОСКОВСКИЙ ГОСУДАРСТВЕННЫЙ ГУМАНИТАРНО-
ЭКОНОМИЧЕСКИЙ УНИВЕРСИТЕТ»**
Кафедра (указать наименование)

Отзыв руководителя

на выпускную квалификационную работу

Выпускная квалификационная работа выполнена

Обучающимся _____

Факультет _____

Кафедра _____ Группа _____

Направление (специальность) _____

Руководитель _____

Оценка соответствия результатов освоения обучающимся основной образовательной программы требованиям ФГОС

№п/п	Требования ФГОС	Оценка		
		соответствует	в основном соответствует	не соответствует
1.	Актуальность темы работы			

2	Умение решать задачи, соответствующие квалификационной характеристике			
3	Уровень практической и теоретической подготовленности выпускника			
4.	Владение профессиональными технологиями			
5.	Умение разрабатывать новые подходы к решению профессиональных проблем			
6.	Оригинальность и новизна полученных результатов			
7.	Практическая значимость работы			
8	Полнота обзора состояния вопроса			
9	Корректность постановки задачи			
10	Корректность использования методов			
11	Четкость, последовательность и язык изложения материала			
12	Качество оформления материала и результатов работы			

Основные достоинства работы:

Недостатки работы:

Общее заключение о соответствии выпускной квалификационной работы требованиям:
ВКР установленным в ОПОП требованиям соответствует / частично соответствует / не
соответствует (*нужное подчеркнуть*)

Обобщенная оценка содержательной части

Заключение

« _____ » _____ 20 г.

Руководитель _____

(подпись)

Форма отзыва руководителя выпускной квалификационной работы о совместной работе нескольких обучающихся в период подготовки выпускной квалификационной работы

**ФЕДЕРАЛЬНОЕ ГОСУДАРСТВЕННОЕ БЮДЖЕТНОЕ
ОБРАЗОВАТЕЛЬНОЕ УЧРЕЖДЕНИЕ
ИНКЛЮЗИВНОГО ВЫСШЕГО
ОБРАЗОВАНИЯ
«МОСКОВСКИЙ ГОСУДАРСТВЕННЫЙ ГУМАНИТАРНО-
ЭКОНОМИЧЕСКИЙ УНИВЕРСИТЕТ»**
Кафедра (наименование)

ОТЗЫВ
руководителя выпускной квалификационной работы
о совместной работе нескольких обучающихся в период подготовки выпускной
квалификационной работы

Выпускная квалификационная работа на тему _____

выполнена совместно следующими обучающимися:

№ п/п	Фамилия, имя, отчество	Направление подготовки		Номер группы
		Код	Наименование	

В период подготовки выпускной квалификационной работы несколькими обучающимися совместно, на каждого из обучающихся была возложена ответственность за совместное решение следующих задач:

№ п/п	Фамилия, имя, отчество	Наименование задачи ВКР

В период совместной подготовки выпускной квалификационной работы обучающиеся проявили следующий уровень самостоятельности в решении задач ВКР (отметить символом V):

№ п/п	Фамилия, имя, отчество	уровень		
		высокий	средний	низкий

--	--	--	--	--

В период совместной подготовки выпускной квалификационной работы обучающиеся проявили следующий уровень взаимодействия в решении задач ВКР (отметить символом V):

№ п/п	Фамилия, имя, отчество	уровень		
		высокий	средний	низкий

В период совместной подготовки выпускной квалификационной работы обучающиеся проявили следующий уровень соответствия выданному заданию на выполнение ВКР (отметить символом V):

№ п/п	Фамилия, имя, отчество	уровень		
		высокий	средний	низкий

В период совместной подготовки выпускной квалификационной работы обучающиеся проявили следующий уровень своевременности выполнения мероприятий, предусмотренных календарным планом выполнения ВКР (отметить символом V):

№ п/п	Фамилия, имя, отчество	уровень		
		высокий	средний	низкий

В период совместной подготовки выпускной квалификационной работы обучающиеся проявили следующие личные качества:

№ п/п	Фамилия, имя, отчество	Проявленные качества

В период совместной подготовки выпускной квалификационной работы обучающиеся

(указать иное)

Исходя из изложенного и руководствуясь требованиями федерального государственного образовательного стандарта по направлению подготовки _____ (уровень магистратуры) выпускную квалификационную работу на тему _____

_____ выполненную совместно несколькими обучающимися рекомендую / не рекомендую допустить к защите.

Оценка соответствия результатов освоения обучающимся основной образовательной программы требованиям ФГОС

		Оценка
--	--	---------------

№п/п	Требования ФГОС	соответствует	в основном соответствует	не соответствует
1.	Актуальность темы работы			
2	Умение решать задачи, соответствующие квалификационной характеристике			
3	Уровень практической и теоретической подготовленности выпускника			
4.	Владение профессиональными технологиями			
5.	Умение разрабатывать новые подходы к решению профессиональных проблем			
6.	Оригинальность и новизна полученных результатов			
7.	Практическая значимость работы			
8	Полнота обзора состояния вопроса			
9	Корректность постановки задачи			
10	Корректность использования методов			
11	Четкость, последовательность изложения материала			
12	Качество оформления материала и результатов работы			

Основные достоинства работы:

Недостатки работы:

Общее заключение о соответствии выпускной квалификационной работы требованиям:
ВКР установленным в ОПОП требованиям соответствует / частично соответствует / не
соответствует (*нужное подчеркнуть*)

Обобщенная оценка содержательной части

Заключение

Руководитель ВКР

(Ф.И.О.)

(учёная степень, ученое звание)

(подпись)

« _____ » _____ 20 ____ г.

ЛИСТ РЕГИСТРАЦИИ ИЗМЕНЕНИЙ

№ п/п	Содержание изменения	Измененные пункты	Решение Учебно-методического совета
1	Обновлен список литературы, список современных профессиональных баз данных и информационных справочных систем, список лицензионного и свободно распространяемого программного обеспечения	п.5	Протокол № 1 от 31.08.2020,
2	Обновлен список литературы и список тем выпускных квалификационных работ	п.2.2	Протокол № 2 от 06.10.2022
3	Изменена программа ГИА: исключение из ГИА государственных экзаменов	п.1,2,3	Протокол №3 от 26 апреля 2023 г.
4	Дополнены и исправлены компетенции в соответствии с учебным планом	п 1.2	Протокол №3 от 26 апреля 2023 г.