

Федеральное государственное бюджетное образовательное учреждение
инклюзивного высшего образования
«Московский государственный гуманитарно-экономический университет»
Факультет экономики
Кафедра управления и предпринимательства



УТВЕРЖДАЮ
Проректор по ООД
Ковалева М.А.
09 _____ 2019 г.

РАБОЧАЯ ПРОГРАММА ПРАКТИКИ ПО ПОЛУЧЕНИЮ ПЕРВИЧНЫХ ПРОФЕССИОНАЛЬНЫХ УМЕНИЙ И НАВЫКОВ

образовательная программа направления подготовки 38.04.02 Менеджмент
шифр, наименование

блок Б2.В.01(У) Практики. Вариативная часть


Магистерская программа
Международный менеджмент
Квалификация (степень) выпускника
Магистр

Форма обучения: заочная
Заочная форма обучения: курс 1, семестр 1


Москва
2019

Рабочая программа составлена на основании федерального государственного образовательного стандарта высшего профессионального образования по направлению подготовки 38.04.02 «Менеджмент» (квалификация (степень) «магистр», утвержденного Приказом Минобрнауки России от 30.03.2015 N 322 (ред. от 13.07.2017) "Об утверждении федерального государственного образовательного стандарта высшего образования по направлению подготовки 38.04.02 Менеджмент (уровень магистратуры)". Зарегистрировано в Минюсте России 15.04.2015, регистрационный №36854.

Составители рабочей программы: доцент кафедры УиП
место работы, занимаемая должность

 Литвиненко И.Л. 28.08 2019 г.
подпись Ф.И.О. Дата

Рецензент: профессор кафедры УиП
место работы, занимаемая должность

 Аллахвердиева Л.М. 28.08.2019 г.
Ф.И.О. Дата

Рабочая программа утверждена на заседании кафедры УиП

ПЕРЕУТВЕРЖДЕНО
НА ЗАСЕДАНИИ КАФЕДРЫ УиП
ПРОТОКОЛ № 170Т 10.07.20

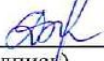
(протокол № 1 от «30» 08 2019 г.)

Заведующий кафедрой  О.Б.Репкина 30.08 2019 г.

подпись Ф.И.О. Дата


СОГЛАСОВАНО

Начальник
Учебного отдела

«30» 08 2019 г.  И.Г.Дмитриева
(дата) (подпись) (Ф.И.О.)

СОГЛАСОВАНО

Декан
факультета

«30» 08 2019 г.  Л.В.Дегтева
(дата) (подпись) (Ф.И.О.)

СОГЛАСОВАНО

Заведующий
библиотекой

«30» 08 2019 г.  В.А.Ахтырская
(дата) (подпись) (Ф.И.О.)

РАССМОТРЕНО И
ОДОБРЕНО
УЧЕБНО-МЕТОДИЧЕСКИМ
СОВЕТОМ МГЭУ
ПР. № 01 от 30.08.2019 г.

1. Вид, тип практики, способ и формы ее проведения

Вид практики – учебная.

Тип практики - практика по получению первичных профессиональных умений и навыков.

Способ проведения практики: стационарная.

Формы (форма) проведения: дискретно, путем выделения в календарном учебном графике непрерывного периода учебного времени для проведения данного вида практики. Учебная практика проводится на базе Московского государственного гуманитарно-экономического университета.

2. Планируемые результаты обучения при прохождении практики, соотнесенные с планируемыми результатами освоения образовательной программы.

Целями практики являются:

- формирование у магистрантов первичных профессиональных навыков ведения самостоятельной исследовательской работы;
- закрепление и углубление теоретической подготовки обучающихся.

Задачами практики являются:

- изучение нормативно-правовой базы, а также необходимой экономической и справочной литературы для осуществления профессиональной деятельности;
- выполнение полученного от руководителя практики от университета индивидуального задания;
- сбор, обобщение и систематизация материалов, необходимых для написания отчета о прохождении практики;
- подготовка письменного отчета о прохождении учебной практики и защита его в установленном порядке.

Процесс прохождения практики направлен на формирование следующих компетенций в соответствии с ФГОС ВО:

Код Компетенции	Содержание	Наименование результата обучения
ОК-1	способность к абстрактному мышлению, анализу, синтезу	Знать: принципы анализа и синтеза как основных методов теоретического познания. Уметь: абстрактно мыслить, анализировать исходные данные, использовать синтез как метод получения новой информации. Владеть: алгоритмом аналитической и синтетической деятельности.
ОПК-1	готовностью к коммуникации в устной и письменной формах на русском и иностранном языках для решения задач профессиональной деятельности	Знать: правила деловой переписки и оформления сопроводительной документации; требования к оформлению результатов научных исследований. Уметь: работать с разнообразными поисковыми системами и формами отчетности; обосновывать достоверность полученных результатов. Владеть: способами обработки получаемых эмпирических данных и их интерпретации; навыками работы с программным обеспечением и рабо-

		той в сети Интернет.
ПК-6	способностью обобщать и критически оценивать результаты исследований актуальных проблем управления, полученные отечественными и зарубежными исследователями	знать: основы научно-исследовательской деятельности, методологию научного исследования; уметь: критически анализировать результаты научных исследований, выявлять наиболее перспективные направления; владеть: методологией научного исследования;

3. Место практики в структуре ОПОП

Практика по получению первичных профессиональных умений и навыков относится к практикам вариативной части блока Б2. Практики основной образовательной программы по направлению подготовки 38.04.02 Менеджмент.

Практика проводится после завершения освоения блока теоретической подготовки первого курса в 1 семестре.

Базовыми дисциплинами для прохождения практики по получению первичных профессиональных умений и навыков являются «Финансовый менеджмент», «Методы исследований в экономике», «Современные концепции финансового менеджмента».

Практика по получению первичных профессиональных умений и навыков выступает начальным этапом формирования практической готовности магистрантов к выполнению своих профессиональных обязанностей и служит основанием для прохождения магистрантами в дальнейшем других видов (типов) практик.

4. Место проведения практики

Практика по получению первичных профессиональных умений и навыков организуется на базе Московского государственного гуманитарно-экономического университета и проводится в структурных подразделениях факультета экономики, на кафедрах, обеспечивающих подготовку по направлению 38.04.02 Менеджмент.

5. Содержание практики

5.1. Объем практики в зачетных единицах и ее продолжительность в неделях, либо в академических или астрономических часах

Семестр – 1, объем – 216 часов (4 недели), 6 зачетных единиц.

5.2. Содержание основных разделов (этапов) практики

№ п/п	Разделы (этапы) практики	Виды работ на практике, включая самостоятельную работу студентов и трудоемкость (в часах)	Формы текущего контроля
1	Подготовительный	Проведение консультации по вопросам прохождения практики, срокам ее проведения, знакомство студентов с формой отчета по практике	Опрос

		и порядком его оформления и защиты.	
2	Адаптационный	Выдача заданий на практику. Консультирование по вопросам работы в поисково-правовых системах «Гарант» и «Консультант плюс».	Заполнение дневника прохождения практики
3	Основной	<p>Выполнение заданий:</p> <p>I. Изучить нормативно-правовую базу, регламентирующую деятельность хозяйствующих субъектов различных форм собственности.</p> <ol style="list-style-type: none"> 1. Общероссийский классификатор организационно-правовых форм ОК 028-2012. 2. Приказ Росстандарта от 31.01.2014 N 14-ст (ред. от 17.02.2016) «О принятии и введении в действие Общероссийского классификатора видов экономической деятельности (ОКВЭД2) ОК 029-2014 (КДЕС Ред. 2) и Общероссийского классификатора продукции по видам экономической деятельности (ОКПД2) ОК 034-2014 (КПЕС 2008)». 3. "Налоговый кодекс Российской Федерации (часть первая)" от 31.07.1998 N 146-ФЗ (в последней редакции) 4. "Налоговый кодекс Российской Федерации (часть вторая)" от 05.08.2000 N 117-ФЗ (в последней редакции). 5. "Трудовой кодекс Российской Федерации" от 30.12.2001 N 197-ФЗ (в последней редакции) 6. Федеральный закон от 24.07.2007 N 209-ФЗ (ред. от 03.07.2016) "О развитии малого и среднего предпринимательства в Российской Федерации" (в последней редакции) 7. Федеральный закон от 26.10.2002 N 127-ФЗ (ред. от 01.05.2017) "О несостоятельности (банкротстве)". 8. Закон г. Москвы от 26.11.2008 N 60 (ред. от 14.12.2016) "О поддержке и развитии малого и среднего предпринимательства в городе Москве" 9. Федеральный закон от 29.12.2014 N 473-ФЗ (ред. от 03.07.2016) "О территориях опережающего социально-экономического развития в Российской Федерации" (в последней редакции) 10. Приказ Минфина России от 13.04.2009 N 34н (ред. от 16.05.2016) "Об организации проведения мониторинга качества финансового менеджмента, осуществляемого главными администраторами средств федерального бюджета" (Зарегистрировано в Минюсте России 19.05.2009 N 13962) <p>II. Используя инструменты системы Кон-</p>	Заполнение дневника прохождения практики

		<p>сультантПлюс, подготовить проект Положения о планово-экономическом отделе предприятия, используя актуальные на данный момент правовые документы.</p> <p>III. Проанализировать статью, выявить основные рассматриваемые проблемы, написать краткий отзыв: Власов А.В. Концепция управления денежными потоками в системе финансового менеджмента организации / Финансовый вестник: финансы, налоги, страхование, бухгалтерский учет, 2015, N 4)</p>	
4	Заключительный	Подготовка дневника практики; подготовка руководителем практики отзыва по результатам прохождения учебной практики; подготовка к защите практики.	Защита отчета, опрос

Трудоемкость каждого вида работ по практике определяется на основании внутреннего локального акта о практике обучающихся МГГЭУ, осваивающих основные профессиональные образовательные программы высшего образования.

6. Формы отчетности по практике

По результатам выполнения программы практики обучающиеся представляют на выпускающую кафедру дневник прохождения практики, письменный отчет о выполнении всех заданий, а также проходят установленную ОПОП ВО аттестацию.

В дневнике обучающимся указывается вид практики, а также информация по следующим разделам:

1. Общие сведения о практике:
 - Форма проведения практики
 - Тип практики
 - Место проведения практики
 - Должность обучающегося во время прохождения практики
 - Даты начала и окончания практики
 - ФИО и должность руководителя от МГГЭУ
 - ФИО и должность руководителя от организации
 - Формируемые компетенции
2. Индивидуальные задания на период практики (заполняется руководителем от МГГЭУ)
3. Записи о работах, выполненных во время прохождения практики (заполняются в виде таблицы).

Дата	Содержание выполненных работ (заполняется ежедневно)	Подпись руководителя (практики от организации)

По окончании практики обучающийся составляет письменный отчет и сдает его руководителю практики от кафедры одновременно с дневником, подписанным руководителем практики от

профильной организации с печатью данной организации. Представленный на кафедру отчет о прохождении практики должен содержать сведения о выполненной обучающимся работе в период практики, согласно выданному заданию.

Студент оформляет отчет по технологической практике в соответствии с ГОСТ 7.32-2001 «Отчет о научно-исследовательской работе. Структура и правила оформления», ГОСТ 2.105-1995 «Общие требования к текстовым документам», ГОСТ 7.1-2003 «Библиографическая запись. Библиографическое описание. Общие требования и правила составления».

Объем отчета без учета выполнения индивидуального задания и приложений обычно составляет не менее 15 страниц машинописного текста, напечатанного на одной стороне листа формата А4, шрифтом №14 Times New Roman через полтора интервала.

Отчет состоит из:

- титульного листа;
- страницы 2 отчета, именуемой – Содержание;
- собственно содержательной части отчета, раскрывающей проделанную студентом работу с освещением всех вопросов и соответствующими расчетами в соответствии с требованиями настоящей программы;
- заключения.

Руководителем практики дается отзыв, в котором должны содержаться сведения об уровне теоретической и практической подготовки студента при выполнении обязанностей на практикуемой должности, степень проявления инициативы и творчества, оценка соблюдения трудовой дисциплины, упущения и недостатки во время прохождения практики, степень овладения компетенциями. Руководителем практики выставляется оценка по итогам прохождения практики. Отзыв-характеристика заполняется в разделе 4 дневника прохождения практики.

Руководитель составляет рецензию (раздел 5 дневника практики), в которой указываются полнота и качество выполнения программы и индивидуального задания; степень практического выполнения обязанностей в ходе практики; содержание и качество оформления отчетных документов. Руководитель указывает, допущен ли отчет к защите и рекомендуемую оценку.

Студенту выставляется итоговая оценка по результатам прохождения учебной практики. По окончании практики обучающийся сдает в установленные сроки зачет с оценкой. При оценке итогов работы обучающегося принимается во внимание характеристика, данная ему руководителем практики от профильной организации.

К защите отчета допускаются студенты, полностью выполнившие программу практики.

В процессе защиты выявляется качественный уровень прохождения практики, профессиональное владение вопросами программы практики, видение практикантом недостатков в организации финансовой работы, полученные новые знания, умения и практический опыт, приобретенные в процессе прохождения практики. Учитывается также качество оформления подготовленного отчета, глубина освещения вопросов, содержащихся в программе. По результатам защиты отчета ставится оценка.

7. Оценочные средства для текущего контроля успеваемости и промежуточной аттестации

7.1. Организация входного, текущего и промежуточного контроля прохождения практики

7.1.1. Входной контроль готовности к прохождению практики

Входной контроль готовности к прохождению практики осуществляется руководителем практики во время подготовительного этапа практики. Входной контроль осуществляется в устной форме с помощью вопросов руководителя практики в адрес обучающегося на предмет выяснения

наличия у обучающегося знаний, умений, навыков и компетенций, соответствующих дисциплинам, которые являются базовыми для прохождения практики.

7.1.2. Текущий контроль прохождения практики

Текущий контроль прохождения практики осуществляется руководителем практики в форме проверки прохождения этапов практики обучающимся с одновременной проверкой регулярности и правильности заполнения документации о практике.

7.1.3. Промежуточный контроль результатов прохождения практики

Промежуточный контроль результатов прохождения практики осуществляется в форме зачета с оценкой. Промежуточный контроль предполагает устную защиту отчета о практике руководителю практики.

7.2. Критерии выставления зачета с оценкой

«Отлично» ставится обучающемуся, который выполнил весь намеченный объем работы в срок и на высоком уровне в соответствии с программой практики, проявил самостоятельность, творческий подход и соответствующую профессиональную подготовку, показал владение теоретическими знаниями и практическими навыками проведения аналитического исследования, умение работать с аналитическими материалами, безукоризненно оформил всю отчетную документацию по практике.

Оценка «хорошо» ставится обучающемуся, который полностью выполнил намеченную на период практики программу, однако допустил незначительные просчеты методического характера при общем хорошем уровне профессиональной подготовки, недостаточно полно представил аналитические материалы, допустил некоторые нарушения в составлении отчетной документации по практике.

Оценка «удовлетворительно» ставится обучающемуся при частичном выполнении намеченной на период практики программы, если он допустил просчеты или ошибки методического характера, а представленный им информационный материал не был систематизирован.

Оценка «неудовлетворительно» ставится обучающемуся, если он не выполнил программу практики, допустил грубейшие ошибки методического характера, не сформировал аналитическую часть и не систематизировал собранный материал.

8. Сведения о материально-техническом обеспечении практики

№ п/п	Наименование оборудованных учебных кабинетов, лабораторий	Перечень оборудования и технических средств обучения
1	Аудитория №402	11 компьютеров Системный блок 1: Процессор Intel(R) Core(TM) i5-4570 CPU @ 3.20GHz 8192 ОЗУ HDD Объем: 500 ГБ Монитор Benq G922HDA- 22 дюйма

		<p>Системный блок 2: Процессор Intel(R) Core(TM) i5-4170 CPU @ 3.70GHz 4096 МБ ОЗУ; HDD Объем: 500 ГБ Монитор DELL 178FP</p> <p>Системный блок 3: Процессор Intel(R) Core(TM) i3-6100 CPU @ 3.70GHz 4096 МБ ОЗУ; SSD Объем: 120 ГБ Монитор Samsung 940NW Акустическая система 2.0 Интерактивная доска Smart Board Проектор Epson EH-TW535W</p>
2	Аудитория №403	<p>Системный блок: Процессор Intel® Pentium®Dual-Core E2180 2048 ОЗУ; 320 HDD Монитор АОС 2470W Проектор Epson EH-TW5300 с акустической системой</p>
3	Аудитория №405	<p>Системный блок: Процессор Intel® Pentium®Dual-Core E2180 2048 ОЗУ; 320 HDD Монитор АОС 2470W Проектор Epson EH-TW5300 с акустической системой</p>
4	Аудитория №302	<p>11 компьютеров Системный блок: Процессор Intel(R) Core(TM) i3-2100 CPU @ 3.10GHz 4096 МБ ОЗУ; HDD Объем: 320 ГБ Монитор Acer P206HL - 20 дюймов Акустическая система Sven Интерактивная доска Smart Board Проектор Epson EH-TW535W</p>
5	Аудитория №303	<p>Системный блок: Процессор Intel® Pentium®Dual-Core E5200 2048 ОЗУ; 320 HDD Монитор Samsung SyncMaster 940NW Акустическая система Sven Проектор Nec M260W</p>
6	Аудитория №305	<p>Системный блок: Процессор Intel® Core™2 Duo E8500 2048 ОЗУ; 250 HDD Монитор Samsung SyncMaster 940NW Акустическая система Sven Проектор Nec M260W</p>
7	Аудитория №306	<p>12 компьютеров Системный блок: Процессор Intel(R) Core(TM) i5-2400 CPU @ 3.10GHz 8192 ОЗУ; HDD Объем: 500 ГБ Монитор DELL EX231W - 24 дюйма Интерактивная доска Elite Panaboard UB-T880W с акустической системой Проектор Epson EB-440W</p>
8	Аудитория №308	<p>Системный блок: Процессор Intel(R) Core(TM) i5-2400 CPU @ 3.10GHz; 8192 ОЗУ</p>

		HDD Объем: 500 ГБ Монитор DELL EX231W - 24 дюйма Интерактивная доска Elite Panaboard UB-T880W с акустической системой Проектор Epson EB-440W
9	Аудитория №2-120	Системный блок: Процессор Intel® Core™2 Duo E8500 2048 ОЗУ\$ 250 HDD Монитор Samsung SyncMaster 940NW Акустическая система Sven Проектор Nec M260W
10	Аудитория №109	11 компьютеров Системный блок: Процессор Intel(R) Core(TM) i5-6400 CPU @ 2.70GHz 4096 МБ ОЗУ SSD Объем: 120 ГБ Монитор Philips PHL 243V5 - 24 дюйма Акустическая система Sven Интерактивная доска Smart Board Проектор Epson EH-TW535W
11	Аудитории № 309, 310, 311, 410, 411	Проектор переносной Epson EB-5350 (1080p)– 1 шт. Экран переносной Digis 180x180 – 1 шт. Ноутбук HP ProBook 640 G3 (Intel Core i5 7200U, 4gb RAM, 250 SSD) – 1 шт.

9. Особенности организации практики для лиц с ОВЗ и инвалидностью

Внутренняя инфраструктура МГГЭУ обеспечивает полную возможность свободного перемещения в любых структурных подразделениях. При организации практики для лиц с ОВЗ и инвалидностью необходимо обеспечение следующих дополнительных условий:

- наличие персонального компьютера и рабочего места, адаптированного для работы, в том числе, практиканта-колясочника;
- обеспечение необходимыми методическими материалами для выполнения заданий;
- проведение дополнительных индивидуальных консультаций с практикантами, позволяющих обеспечить свободное владение навыками работы с аналитическими материалами;
- использование при защите практики методик, не требующих выполнения рукописных работ или изложения вслух (при затруднениях с письмом и речью) – например, тестовых бланков.

9. Учебная литература и Интернет-ресурсы, необходимые для проведения практики

9.1. Основная литература

1. Трудовой кодекс РФ : по состоянию на 20 мая 2017 г. - М. : Омега-Л, 2017. - 223с.
2. Налоговый кодекс РФ : части 1 и 2; по сост. на 6 февраля 2013г. - М. : Омега-Л, 2013. - 751с. : табл. - (Кодексы Российской Федерации). - ISBN 978-5-370-02960-8 : 230.00.

9.2 Дополнительная литература

1. Дзгоева-Сулейманова, Фатима Олеговна. Право социального обеспечения: в вопросах и ответах / Дзгоева-Сулейманова, Фатима Олеговна. - М. : Проспект, 2017. - 223с. - ISBN 978-5-392-24029-6.

2. Право [Текст] : Учебник и практикум для академического бакалавриата: Учеб. для студентов ВУЗов, обуч. по экон. напр. и спец / Под общ. ред. Вологодина А.А. - М. : Юрайт, 2016. - 409 с. : ил. - ISBN 978-5-9916 : 699.00.

9.3. Интернет-ресурсы

1. Microsoft Office Standard 2010
2. Научная электронная библиотека // <http://elibrary.ru/defaultx.asp>
3. Правовая система «Консультант» // URL: <http://www.consultant.ru/>
4. Электронная библиотека РГБ // <https://www.rsl.ru/>

10. Описание материально-технической базы и перечень информационных технологий, используемых при проведении практики, включая перечень программного обеспечения и информационных справочных систем

Для прохождения практики магистранту необходимо следующее материально-техническое обеспечение:

- терминалы к сети Интернет для поиска по профильным сайтам и порталам;
- персональный компьютер;
- принтер;
- сканер.

Программное обеспечение, используемое в практике обучающегося: MS Office, Adobe Reader.

Научно-исследовательские технологии, используемые в практике магистранта обучающегося: Гарант, Консультант плюс.