


**ФЕДЕРАЛЬНОЕ ГОСУДАРСТВЕННОЕ БЮДЖЕТНОЕ ОБРАЗОВАТЕЛЬНОЕ  
УЧРЕЖДЕНИЕ ИНКЛЮЗИВНОГО ВЫСШЕГО ОБРАЗОВАНИЯ  
«МОСКОВСКИЙ ГОСУДАРСТВЕННЫЙ ГУМАНИТАРНО - ЭКОНОМИЧЕСКИЙ  
УНИВЕРСИТЕТ»**

Факультет экономики  
Кафедра экономики и инноваций



УТВЕРЖДАЮ  
И.о. проректора по УМР

Хакимов Р.М.

« 31 » 08 2021 г.

**РАБОЧАЯ ПРОГРАММА ДИСЦИПЛИНЫ**

**ЭКОНОМИЧЕСКАЯ ТЕОРИЯ**

образовательная программа направления подготовки

38.03.02 Менеджмент  
шифр, наименование

Профили подготовки

**Международный менеджмент  
Управление малым бизнесом**

Квалификация (степень) выпускника:  
«бакалавр»

Курс 2 семестр 3  
(очная форма обучения)


Курс 2 семестр 4  
(очно - заочная форма обучения)

Москва  
2021

Рабочая программа составлена на основании федерального государственного образовательного стандарта высшего образования по направлению подготовки 38.03.02 «Менеджмент» (уровень бакалавриата), утвержденного Приказом Министерства науки и высшего образования Российской Федерации от «12» августа 2020 г. № 970 "Об утверждении федерального государственного образовательного стандарта высшего образования-магистратуры по направлению подготовки 38.03.02 Менеджмент. Зарегистрировано в Минюсте РФ 25 августа 2020 г. Регистрационный № 59449.


Составитель рабочей программы:

доцент кафедры экономики и инноваций, МГГЭУ,  
место работы, занимаемая должность

 Тимохин Д.В. 01. 07 2021 г.  
подпись Ф.И.О. Дата

Рецензент:

к.э.н., доцент каф. Экономики и инноваций  
место работы, занимаемая должность

 Трубачеев Е.В. 01. 07 2021 г.  
подпись Ф.И.О. Дата

Рабочая программа утверждена на заседании кафедры экономики и инноваций

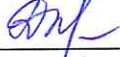
(протокол № 16 от « 03 » 07 2021 г.)

Заведующий кафедрой

« 03 » 07 2021 г.  Аллахвердиева Л.М.  
(дата) (подпись) (Ф.И.О.)


СОГЛАСОВАНО

Начальник  
учебно-методического управления

« 7 » 07 2021 г.  Дмитриева И.Г.  
(дата) (подпись) (Ф.И.О.)


СОГЛАСОВАНО

Декан  
факультета

« 7 » 07 2021 г.  Дегтева Л.В.  
(дата) (подпись) (Ф.И.О.)

СОГЛАСОВАНО

Заведующий  
библиотекой

« 07 » 07 2021 г.  В.А.Ахтырская  
(дата) (подпись) (Ф.И.О.)

РАССМОТРЕНО  
И ОДОБРЕНО  
УЧЕБНО-МЕТОДИЧЕСКИМ  
СОВЕТОМ МГГЭУ  
Пр № 1 «31» 08 2021 г.

## Содержание

- 1. ОРГАНИЗАЦИОННО-МЕТОДИЧЕСКИЙ РАЗДЕЛ**
- 2. СТРУКТУРА И СОДЕРЖАНИЕ ДИСЦИПЛИНЫ (МОДУЛЯ)**
- 3. ОСОБЕННОСТИ ОБУЧЕНИЯ ИНВАЛИДОВ И ЛИЦ С ОВЗ**
- 4. УЧЕБНО-МЕТОДИЧЕСКОЕ ОБЕСПЕЧЕНИЕ САМОСТОЯТЕЛЬНОЙ РАБОТЫ ОБУЧАЮЩИХСЯ**
- 5. ОБРАЗОВАТЕЛЬНЫЕ ТЕХНОЛОГИИ**
- 6. ОЦЕНОЧНЫЕ СРЕДСТВА ДЛЯ ТЕКУЩЕГО КОНТРОЛЯ УСПЕВАЕМОСТИ И ПРОМЕЖУТОЧНОЙ АТТЕСТАЦИИ**
- 7. УЧЕБНО-МЕТОДИЧЕСКОЕ И ИНФОРМАЦИОННОЕ ОБЕСПЕЧЕНИЕ УЧЕБНОЙ ДИСЦИПЛИНЫ (МОДУЛЯ)**
- 8. МАТЕРИАЛЬНО-ТЕХНИЧЕСКОЕ ОБЕСПЕЧЕНИЕ УЧЕБНОЙ ДИСЦИПЛИНЫ (МОДУЛЯ)**

# 1. ОРГАНИЗАЦИОННО-МЕТОДИЧЕСКИЙ РАЗДЕЛ

## 1.1. Цели и задачи освоения учебной дисциплины

Целью изучения дисциплины «Экономическая теория» является формирование у студентов представления об основных экономических концепциях и закономерностях и выработка у них практических навыков использования этих знаний в своей будущей деятельности.

**Задачи** изучения дисциплины:

- овладение понятийным аппаратом и профессиональным языком, используемым в экономической теории;
- изучение базовых экономических законов;
- ознакомление с концептуальными основами осуществления экономических отношений в рамках смешанной экономики;
- освоение принципов функционирования экономических систем на микро – и макроуровнях;
- овладение используемыми в экономической теории методами исследования экономических отношений;
- изучение экономических основ функционирования фирмы;

исследование микро- и макроэкономических подходов к решению экономических проблем и особенности их применения в России на современном этапе.

## 1.2. Место дисциплины в структуре образовательной программы направления подготовки

Дисциплина «Экономическая теория» представляет собой дисциплину вариативной части блока Б1. Дисциплины (модули). Через объект исследования она связана с такими учебными дисциплинами как «История управленческой мысли», «Теория организации», «Организационное поведение», «Исследование систем управления» и др. Между ними существует тесная многосторонняя зависимость. Подобные взаимосвязи обеспечивают целостность изучения предметной области и формирование базового уровня знаний для последующего изучения дисциплин, связанных с данной. Особенности преподавания данного курса являются умение наглядно представить современные организационные проблемы, способность сочетать синхронный и диахронный анализ организационных изменений, комплексно исследовать организационно-управленческие составляющие функционирования

## 1.3. Требования к результатам освоения учебной дисциплины

Процесс освоения учебной дисциплины направлен на формирование у обучающихся следующих компетенций:

Профиль Международный менеджмент (очная формы обучения)

| Код компетенции | Содержание компетенции   | Индикаторы достижения компетенции  |
|-----------------|--|--|
| УК-10           | Способен принимать обоснованные экономические решения в различных областях жизнедеятельности | УК-10.1. Знает основные экономические понятия, принципы экономического анализа, особенности поведения экономических агентов, инструменты экономической политики государства<br><br>УК-10.2. Умеет воспринимать и анализировать информацию для принятия обоснованных решений; пользоваться налоговыми и социальными льготами;<br><br>УК-10.3. Владеет методами управления личными финансами; технологиями ведения личного бюджета; методами снижения индивидуальных экономических и финансовых рисков |

## 2. СТРУКТУРА И СОДЕРЖАНИЕ УЧЕБНОЙ ДИСЦИПЛИНЫ (МОДУЛЯ)

### 2.1 Объем учебной дисциплины

Объем дисциплины «Экономическая теория» составляет 4 зачетных единицы / 144 часов:

Семестр – 3 (очная форма обучения), 4 (заочная форма обучения), вид отчетности – экзамен

#### Очная форма обучения (профиль «Международный менеджмент»)

| Вид работы   | Трудоемкость, часов |            |
|--|---------------------|------------|
|  | 3 семестр           | Всего      |
| <b>Аудиторная работа обучающихся с преподавателем (по видам учебных занятий), всего в том числе:</b>   | <b>52</b>           | <b>52</b>  |
| <b>Лекции (Л)</b>  | <b>24</b>           | <b>24</b>  |
| В том числе, практическая подготовка (ЛПП)   |                     |            |
| <b>Практические занятия (ПЗ)</b>   | <b>30</b>           | <b>30</b>  |
| В том числе, практическая подготовка (ПЗПП)  |                     |            |
| <b>Лабораторные работы (ЛР)</b>  |                     |            |
| В том числе, практическая подготовка (ЛРПП)  |                     |            |
| Зачет(З)   |                     |            |
| <b>Самостоятельная работа обучающихся (СР):</b>  | <b>54</b>           | <b>54</b>  |
| В том числе, практическая подготовка (СРПП)  |                     |            |
| Расчетно-графическое задание (РГЗ)   |                     |            |
| Реферат (Р)  |                     |            |
| Эссе (Э)   |                     |            |
| Самостоятельное изучение разделов  |                     |            |
| Самоподготовка (проработка и повторение лекционного материала и материала учебников и учебных пособий, подготовка к лабораторным и практическим занятиям, коллоквиумам, рубежному контролю и т.д.) |                     |            |
| <b>Промежуточная аттестация (подготовка и сдача), всего:</b>   |                     |            |
| Курсовой проект (КП), курсовая работа (КР)   |                     |            |
| Контрольная работа (К)   |                     |            |
| Подготовка и сдача экзамена  | 36                  | 36         |
| <b>Вид итогового контроля (указать вид контроля)</b>   |                     |            |
| Итого:<br>Общая трудоемкость учебной дисциплины (в часах, зачетных единицах)   | <b>144</b>          | <b>144</b> |

#### Очно - заочная форма обучения (профиль Управление малым бизнесом)

| Вид работы   | Трудоемкость, часов |           |
|--|---------------------|-----------|
|  | 4 семестр           | Всего     |
| <b>Аудиторная работа обучающихся с преподавателем (по видам учебных занятий), всего в том числе:</b> | <b>54</b>           | <b>54</b> |
| <b>Лекции (Л)</b>  | <b>16</b>           | <b>16</b> |
| В том числе, практическая подготовка (ЛПП)   |                     |           |
| <b>Практические занятия (ПЗ)</b>   | <b>20</b>           | <b>20</b> |
| В том числе, практическая подготовка (ПЗПП)  |                     |           |
| <b>Лабораторные работы (ЛР)</b>  |                     |           |
| В том числе, практическая подготовка (ЛРПП)  |                     |           |
| Зачет(З)   |                     |           |

|  |            |            |
|--|------------|------------|
| <b>Самостоятельная работа обучающихся (СР):</b>  | <b>72</b>  | <b>72</b>  |
| В том числе, практическая подготовка (СРПП)  |            |            |
| Расчетно-графическое задание (РГЗ)   |            |            |
| Реферат (Р)  |            |            |
| Эссе (Э)   |            |            |
| Самостоятельное изучение разделов  |            |            |
| Самоподготовка (проработка и повторение лекционного материала и материала учебников и учебных пособий, подготовка к лабораторным и практическим занятиям, коллоквиумам, рубежному контролю и т.д.) |            |            |
| <b>Промежуточная аттестация (подготовка и сдача), всего:</b>   |            |            |
| Курсовой проект (КП), курсовая работа (КР)   |            |            |
| Контрольная работа (К)   |            |            |
| Подготовка и сдача экзамена  | 36         | 36         |
| <b>Вид итогового контроля (указать вид контроля)</b>   |            |            |
| Итого:<br>Общая трудоемкость учебной дисциплины (в часах, зачетных единицах)   | <b>144</b> | <b>144</b> |

## 2.2. Содержание разделов учебной дисциплины

| № раз-дела | Наименование раздела, тема                   | Содержание раздела  | Формируемые компетенции (индекс) |
|------------|--|---|----------------------------------|
| 1          | Тема 1. Введение в экономическую теорию      | Основные понятия, предмет и задачи курса, современное состояние и проблемы экономической теории. Экономические потребности и экономические блага. Редкость. Информация. Обмен. Выбор. Субъекты экономики. Факторы производства (экономические ресурсы).   | УК-3                             |
| 2          | Тема 2. История развития экономической мысли | Экономические концепции древности, появление понятия «экономика» и ее развитие, экономические концепции античности, экономическая концепция феодальной экономики, классическая политическая экономия, меркантилизм, физиократы, экономические воззрения К. Маркса, неоклассическое направление, маржинализм, экономические воззрения Дж. Кейнса и неокейнсианство, современные экономические концепции, экономические воззрения нобелевских лауреатов по экономике. | УК-3                             |
| 3          | Тема 3. Рынок и рыночный механизм.           | Понятие спроса, факторы, влияющие на положение кривой спроса, понятие рыночного механизма, Потребности и платежеспособный спрос. Понятие рыночного спроса. Закон спроса его графическая и аналитическая интерпретация. Факторы спроса. Индивидуальный и рыночный спрос. Эффект дохода и эффект замещения. Понятие предложения. Закон предложения его графическая и аналитическая интерпретация.   | УК-3                             |

|   |   |  |      |
|---|---|--|------|
|   |   | <p>Причины повышения предложения с ростом цен (расширение круга производителей, рост загрузки мощностей, переключение мощностей).<br/> Неценовые факторы предложения: цены на ресурсы, технологии, налоги и дотации, цены на другие товары, ожидания производителей, автономные изменения численности продавцов и т.д.</p> <p>Взаимодействие спроса и предложения. Равновесная цена и равновесный объем. Излишки потребителя и производителя. Проблема устойчивости равновесия. Паутинообразный ход приближения к точке равновесия. Неравновесные состояния рынка. Проблема неравновесия в России.</p> <p>Эластичность как инструмент экономического анализа. Понятие эластичности. Формулы эластичности. Графическая интерпретация эластичности. Эластичный и неэластичный спрос. Эластичность спроса по цене и доходу. Факторы ценовой эластичности спроса: незаменимость, значимость товара для потребителя, удельный вес в доходах и расходах, временные рамки. Перекрестная эластичность. Эластичное и неэластичное предложение, их значение для продавцов и покупателей. Фактор времени как основной фактор эластичности предложения. Государственное вмешательство в рыночное ценообразование и его формы. Последствия фиксации цен. Позитивные и негативные последствия государственного контроля над ценами. Поведение фирмы в условиях фиксации цен. Налоги и субсидии как фактор, влияющий на рыночное равновесие. Влияние эластичности спроса и предложения на распределение налогового бремени.</p> |      |
| 4 | Тема 4. Теория потребительского поведения | <p>Маржинализм и теория потребительского поведения. Теория предельной полезности. Полезность и ценность благ. Полезность, психологические и экономические корни этого понятия.</p> <p>Кардинализм: общая, предельная полезность благ и потребительское равновесие. Предельные величины в экономической теории. Закон убывающей предельной полезности и его графическая интерпретация. Равновесие потребителя. Закон равных предельных полезностей. Бюджет потребителя и величина закупок.</p> <p>Ординализм: категории потребительских предпочтений. Аксиомы ординализма. Кривые безразличия. Карта кривых безразличия. Предельная норма замещения. Бюджетные возможности и бюджетная линия. Факторы, обуславливающие сдвиги бюджетной линии. Статическое и динамическое равновесие потребителя. Кривые «доход-потребление» и «цена-потребление». Эффект замещения и эффект дохода.</p>  | УК-3 |

|   |                                |  |      |
|---|--------------------------------|--|------|
| 5 | Тема 5. Теория производства    | <p>Трансформационные и трансакционные издержки. Внешние (бухгалтерские или явные) издержки. Внутренние (неявные) издержки. Альтернативные издержки. Выручка и прибыль. Бухгалтерская и экономическая и прибыль. Нормальная прибыль как специальный случай внутренних издержек.</p> <p>Постоянные и переменные, валовые, средние и предельные издержки производства. Понятие амортизации и износа. Различие размеров издержек в краткосрочный и долгосрочный период. Взаимосвязь предельных издержек со средними переменными и средними общими издержками. Определение оптимального объема выпуска продукции фирмы. Принцип максимизации прибыли. Условия минимизации издержек производства. Оптимальный размер предприятия и структура отраслей. Кривая долгосрочных средних издержек.</p> <p>Понятие и виды трансакций. Экономическое значение трансакционных издержек. Факторы, снижающие трансакционные издержки. Структура внешних и внутренних трансакционных издержек.</p>   | УК-3 |
| 6 | Тема 6. Типы рыночных структур | <p>Особенности рынка совершенной конкуренции. Условия совершенной конкуренции. Идеальный характер условий совершенной конкуренции. Значение модели совершенной конкуренции. Эффективность конкурентных рынков. Механизм достижения равновесия в условиях совершенной конкуренции. Максимизация прибыли как цель деятельности фирмы. Критические точки. Принципиальные варианты поведения фирмы в краткосрочном и долгосрочном периоде. Предложение совершенно конкурентной фирмы и отрасли. Эффект масштаба. Сравнение предельных издержек и предельных доходов как способ поиска оптимального объема производства. Кривая предложения и рыночное равновесие в конкурентной отрасли. Динамика прибыли и объема предложения в долгосрочный период. Совершенная конкуренция и эффективность экономики.</p> <p>Рыночная власть. Причины перехода от свободной конкуренции к монополистической. Общие черты несовершенной конкуренции. Универсальный характер правила равенства предельных издержек и предельных доходов. Три типа рынков несовершенной конкуренции. Позитивные и негативные стороны структур несовершенной конкуренции.</p> <p>Условия монополистической конкуренции. Факторы дифференциации продукта. Ценовая и неценовая конкуренция. Преобладание неценовой конкуренции в современных условиях. Поведение фирмы в краткосрочном и долгосрочном периоде.</p> <p>Особенности олигополистического рынка. Крупные размеры предприятия как основной фактор ограничения конкуренции в условиях олигополии. Дифференцированные и недифференцированные</p> | УК-3 |



|   |                                     |   |      |
|---|-------------------------------------|---|------|
|   |                                     | <p>продукты при олигополии. Разновидности олигополии: нескоординированная олигополия, картели, картелеподобная структура рынка. Механизмы координации действий олигополистов: лидерство в ценах; схема «издержки плюс». Проблема эффективности олигополистического рынка. Роль крупных предприятий в экономике России.</p> <p>Основные черты монополии. Источники монопольной власти. Рыночное равновесие в условиях монополии. Прямые последствия монополизации: резкое занижение производства, завышение цен, монопольные сверхприбыли, х-неэффективность. Предпосылки ценовой дискриминации и ее разновидности.</p> <p>Потери в общественном благосостоянии при существовании монополии. Антимонопольная политика в отношении естественных монополий и искусственных монополий. Понятие искусственной (предпринимательской) монополии. Признаки монополизации рынка. Степень концентрации и ее измерение (индекс Херфиндаля-Хиршмана). Роль государства в проведении антимонопольной политики. Антимонопольные меры государства по отношению к существующим и формируемым монополиям. Антитрестовское законодательство.</p>  |      |
| 7 | Тема 7. Рынки факторов производства | <p>Факторы производства и их использование. Особенности формирования спроса и предложения на рынке факторов производства. Производный спрос на факторы производства. Формирование факторных доходов и интерпретация их источников в марксизме и в современных экономических теориях.</p> <p>Предельный продукт и предельный доход в денежной форме. Правило равенства предельного продукта в денежной форме и предельных издержек на ресурс (<math>MRP = MRC</math>) как способ максимизации прибыли (минимизации убытков).</p> <p>Спрос и предложение труда. Фактор «труд» и его цена. Зарботная плата как цена фактора «труд». Номинальная и реальная заработная плата. Уровень заработной платы в России. Неконкурирующие группы. Формы заработной платы. Сложные системы заработной платы. Рынок труда в условиях совершенной конкуренции и несовершенной конкуренции. Проблемы занятости в современной России. Государство и рынок труда. Программы государственного страхования по безработице и регулирование рынка труда.</p> <p>«Капитал» как фактор производства. Цена капитала. Капитал предприятия и его структура. Основной и оборотный капитал. Рынки капитала. Понятие о проценте. Реальная процентная ставка и инфляция. Процентная ставка и сбережения. Предложение инвестиционного капитала. Факторы спроса на инвестиционные ресурсы (уровень предполагаемого дохода и процент). Фактор времени как основная причина модификации рынка</p> | УК-3 |

|   |   |   |      |
|---|---|---|------|
|   |   | <p>основного капитала. Дисконтирование. Равновесие на рынке капитала. Понятие инвестиций.</p> <p>Рынок природных ресурсов. Фактор земля в широком и узком понимании. Природные условия. Природные ресурсы, их классификация. Реальные и потенциальные ресурсы, возобновляемые и невозобновляемые. Рынок возобновляемых природных ресурсов. Аграрный сектор экономики. Особенности предложения земли. Спрос на землю. Цена на природные ресурсы. Земельная рента и ее виды. Роль государства в эффективном использовании природных ресурсов.</p>   |      |
| 8 | Тема 8. Фирма в условиях смешанной экономики.                           | <p>Понятия коммерческой организации. Понятие некоммерческой организации. Индивидуальный предприниматель. Общество, общество с ограниченной ответственностью. Товарищество. Субсидиарная и солидарная ответственность. Понятие риска. Виды рисков коммерческих предприятий.</p> <p>Координация производственных ресурсов и несение риска как основные функции предпринимательства. Природа фирмы как рыночного института. Спонтанный порядок и иерархия. Трансакционные издержки как фактор отбора экономических институтов. Причины эффективности (выживания института) фирмы. Границы эффективности фирмы. Внешняя и внутренняя среда фирмы.</p> <p>Экономический выбор в условиях неопределенности и риска. Применение базовых вероятностных категорий в экономике. Взаимосвязь риска и дохода. Риск как особый вид издержек. Методы снижения риска и способы устранения информационной асимметрии. Риск и поведенческая неопределенность. Роль контрактов в снижении риска. Роль государства в снижении системных рисков.</p> <p>Выбор уровня риска фирмой. Распределение рисков. Объединение рисков. Управление рисками и предпринимательская бдительность.</p> <p>Экономическая сущность информации причины и последствия ее неполноты. Информация как ресурс. Платность информации. Оппортунизм субъектов экономики. Асимметрия информации и рынок «лимонов». Фиаско на рынке «лимонов». Роль государства в сглаживании асимметричности информации.</p> | УК-3 |
| 9 | Тема 9. Понятие и экономическое содержание макроэкономического анализа. | <p>Предмет и метод макроэкономического анализа. Становление и развитие макроэкономических исследований. Макроэкономическая статика и динамика. Краткосрочный и долгосрочный периоды.</p> <p>Макроэкономические модели и их показатели. Равновесие в макроэкономических моделях и его виды. Общее и частичное равновесие в экономике. Агрегирование экономических субъектов и экономических показателей. Агрегированные рынки: реальный рынок, финансовый рынок, рынок труда.</p> <p>Кругооборот продукта, расходов и доходов. Потоки и</p>  | УК-3 |

|    |  |  |      |
|----|--|--|------|
|    |  | запасы. Утечки (изъятия) и инъекции.   |      |
| 10 | Тема 10. Система национальных счетов.  | <p>Система национальных счетов. Валовой внутренний продукт: производство, распределение, обмен и потребление. Конечный и промежуточный продукт. Методы расчета ВВП: по добавленной стоимости (производственный метод), по расходам (метод конечного использования), по доходам (распределительный метод).</p> <p>Основные макроэкономические тождества.</p> <p>Взаимосвязь макроэкономических показателей в системе национальных счетов (СНС): ВВП, чистый внутренний продукт, валовой национальный доход (ВНД), личный располагаемый доход, национальное богатство.</p> <p>Номинальный и реальный ВВП. Индексы цен: отличие дефлятора ВВП от индекса потребительских цен.</p> <p>Особенности макроэкономической ситуации в разных странах.</p>  | УК-3 |
| 11 | Тема 11. Совокупный спрос и совокупное предложение. Модель макроэкономического равновесия. | <p>Теория макроэкономического равновесия. Методологические и исторические предпосылки анализа макроэкономического равновесия. Частичное и общее экономическое равновесие. Закон Сэя. Абсолютная эластичность цен и зарплаты. Макроэкономическое равновесие в неоклассической интерпретации. Действие механизмов саморегуляции рыночного хозяйства в условиях совершенной конкуренции. Долгосрочный период.</p> <p>Совокупный спрос как сумма всех расходов на конечные товары и услуги, произведенные в национальной экономике. Кривая совокупного спроса. Факторы, влияющие на совокупный спрос – ценовые и неценовые.</p> <p>Совокупное предложение как общее количество конечных товаров и услуг, произведенных в экономике в стоимостном выражении. Кривая совокупного предложения и её эластичность: долгосрочный и краткосрочный периоды. Фактический и потенциальный ВВП. Факторы, определяющие величину потенциального ВВП.</p> <p>Равновесие совокупного спроса и совокупного предложения в модели <math>AD - AS</math>. Шоки спроса и предложения. Эвристические возможности модели <math>AD - AS</math>.</p> <p>Нарушение равновесия между совокупным спросом и совокупным предложением в экономике России.</p> <p>Кейнсианский анализ потребления и сбережения. Использование личного располагаемого дохода на потребление и сбережение. Конечное потребление.</p> <p>Факторы, влияющие на потребление и сбережения. Средняя склонность к потреблению и сбережению. Предельная склонность к потреблению и сбережению, их взаимосвязь. Функция потребления: содержательная сторона и графическая интерпретация.</p> | УК-3 |

|    |  |  |      |
|----|--|--|------|
|    |  | <p>Функция сбережения: содержание и графическая интерпретация.</p> <p>Соотношение потребления и сбережений в современной России.</p> <p>Инвестиционный спрос. Неоклассический и кейнсианский анализ инвестиций. Инвестиции: валовые и чистые.</p> <p>Модель сбережения – инвестиции (<math>S - I</math>). Парадокс бережливости.</p> <p>Проблемы превращения сбережений в инвестиции в современной России.</p> <p>Модель совокупных расходов и доходов или Кейнсианский крест. Инфляционный разрыв. Дефляционный разрыв.</p> <p>Мультипликативные эффекты. Мультипликатор автономных расходов.</p>   |      |
| 12 | Тема 12. Макроэкономическая нестабильность | <p>Цикличность как форма движения рыночной экономики. Модели цикла: двухфазовая и четырехфазовая. Характеристика отдельных фаз.</p> <p>Классификация экономических циклов. Особенности циклического развития в современных условиях. Структурные кризисы. Региональные (страновые) и отраслевые кризисы. Финансовые кризисы. Глобальный финансовый кризис. Особенности трансформационного кризиса в России.</p> <p>Инфляция. Уровень инфляции. Виды инфляции: ползучая, галопирующая, гиперинфляция. Дефляция. Дезинфляция.</p> <p>Инфляция спроса: причины возникновения, механизм, график. Инфляция предложения (издержек): причины возникновения, механизм, график. Инфляционная спираль.</p> <p>Социально-экономические последствия инфляции. Ожидаемая и непредвидимая инфляция. Влияние инфляции на экономический рост.</p> <p>Инфляционные процессы в России.</p> <p>Безработица. Рабочая сила и категории населения, не включаемые в рабочую силу. Занятые и безработные. Измерение уровня безработицы.</p> <p>Типы безработицы: фрикционная, структурная и циклическая. Естественный уровень безработицы. Факторы, влияющие на естественный уровень безработицы.</p> <p>Социально-экономические последствия безработицы: индивидуальные и общественные, экономические и социально-психологические. Закон Оукена. Государственная политика содействия занятости.</p> <p>Взаимосвязь инфляции и безработицы. Кривая Филлипса. Современная краткосрочная и долгосрочная кривая Филлипса. Дилемма экономической политики, заложенная в кривой Филлипса.</p> | УК-3 |

|    |   |   |      |
|----|---|---|------|
| 13 | <p>Тема 13.<br/>Государство в смешанной экономике</p> | <p>Обоснование государственного вмешательства в экономику. Общественные товары. Побочные или экстернальные издержки в экономике.</p> <p>Роль государства в установлении рамочных условий функционирования рыночной экономики. Создание и регулирование правовой (законы, стандарты, правила и др.) и институциональной (суды, арбитраж, полиция, центральный банк и т.п.) экономической среды. Формирование экономического климата (налоги, субсидии, нормы амортизации, таможенные пошлины и др.). Необходимость поддержания конкурентной среды и антимонопольная политика.</p> <p>Макроэкономическая политика государства: сущность, цели, инструменты, основные направления. Виды макроэкономической политики. Стабилизационная политика.</p> <p>Финансовая система государства и её особенности. Взаимосвязь финансовой системы со структурой государственной власти. Общая схема финансового устройства в Российской Федерации. Государственные и муниципальные финансы. Централизованные и децентрализованные финансы.</p> <p>Бюджет и его функциональная роль в регулировании экономики. Проблема накопления бюджетных ресурсов и бюджетные расходы: дефицит, профицит, сбалансированность. Налоги: экономическое содержание, цели, функции, виды. Эффект и кривая А. Лаффера.</p> <p>Бюджетно-налоговая политика государства: цели, основные направления, инструменты. Виды бюджетно-налоговой политики: стимулирующая и сдерживающая, дискреционная и недискреционная (автоматическая). Встроенные (автоматические) стабилизаторы.</p> <p>Равновесие на денежном рынке. Спрос на деньги. Количественная теория денег. Формула Фишера (<math>MV = PQ</math>). Классическая дихотомия. Марксистский подход к определению количества денег, необходимых для обращения. Кейнсианская концепция. Трансакционный спрос на деньги и факторы его определяющие. Спекулятивные мотивы спроса на деньги. Предпочтение ликвидности и предпочтение вложений (доходности). Предложение денег. Денежная масса и денежные агрегаты. Структура денежной массы в России и в развитых странах.</p> <p>Предложение кредитных денег коммерческими банками. Банковские резервы и их виды. Банковский (депозитный) мультипликатор.</p> <p>Предложение денег центральным банком. Денежная база. Денежный мультипликатор.</p> <p>Равновесие денежного рынка и механизм его установления. Равновесная ставка процента и равновесная денежная масса.</p> <p>Кредитно-денежная политика государства:</p> | УК-3 |
|----|---|---|------|

|  |  |  |
|--|--|--|
|  | сущность, цели, инструменты, результаты. Норма обязательных резервов. Роль учетных ставок процента Центрального Банка. Операции на открытом рынке. «Денежное правило» М. Фридмана.<br>Кредитно-денежный трансмиссионный (передаточный) механизм: теоретические представления, цепочка последствий. Косвенный характер влияния кредитно-денежной политики. Стимулирующая и сдерживающая кредитно-денежная политика. |  |
|--|--|--|

2.3. Разделы дисциплин и виды занятий. Разделы дисциплины, изучаемые в 3 семестре  
Очная форма обучения (профиль «Международный менеджмент»)

| № п/п | Наименование раздела   | Аудиторная работа |                         | Внеауд. работа    | Объем в часах   |
|-------|--|-------------------|-------------------------|-------------------|-----------------|
|       |  | Л                 | ПЗ/ЛР                   | СР                | Всего           |
|       |  | в том числе, ЛПП  | в том числе, ПЗПП/ ЛРПП | в том числе, СРПП | в том числе, ПП |
| 1     | Тема 1. Введение в экономическую теорию  | 2                 | 2                       | 4                 | 8               |
|       |  |                   |                         |                   |                 |
| 2     | Тема 2. История развития экономической мысли   | 2                 | 2                       | 4                 | 8               |
|       |  |                   |                         |                   |                 |
| 3     | Тема 3. Рынок и рыночный механизм.   | 2                 | 2                       | 4                 | 8               |
|       |  |                   |                         |                   |                 |
| 4     | Тема 4. Теория потребительского поведения  | 2                 | 2                       | 4                 | 8               |
|       |  |                   |                         |                   |                 |
| 5     | Тема 5. Теория производства  | 2                 | 2                       | 4                 | 8               |
|       |  |                   |                         |                   |                 |
| 6     | Тема 6. Типы рыночных структур   | 2                 | 2                       | 4                 | 8               |
|       |  |                   |                         |                   |                 |
| 7     | Тема 7. Рынки факторов производства  | 2                 | 2                       | 4                 | 8               |
|       |  |                   |                         |                   |                 |
| 8     | Тема 8. Фирма в условиях смешанной экономики.  | 2                 | 2                       | 4                 | 8               |
|       |  |                   |                         |                   |                 |
| 9     | Тема 9. Понятие и экономическое содержание макроэкономического анализа.                    | 2                 | 2                       | 4                 | 8               |
|       |  |                   |                         |                   |                 |
| 10.   | Тема 10. Система национальных счетов   | 2                 | 2                       | 4                 | 8               |
|       |  |                   |                         |                   |                 |
| 11.   | Тема 11. Совокупный спрос и совокупное предложение. Модель макроэкономического равновесия. | 2                 | 2                       | 4                 | 8               |
|       |  |                   |                         |                   |                 |

|     |  |           |           |           |            |
|-----|--|-----------|-----------|-----------|------------|
| 12. | Тема 12. Макроэкономическая нестабильность | 2         | 4         | 6         | 12         |
| 13. | Тема 13. Государство в смешанной экономике | -         | 4         | 4         | 8          |
|     | Экзамен                                    |           |           | <b>36</b> |            |
|     |  | <b>24</b> | <b>30</b> | <b>90</b> | <b>144</b> |

Очно-заочная форма обучения (профиль «Управление малым бизнесом»). Разделы дисциплины, изучаемые в 4 семестре

| № п/п | Наименование раздела   | Аудиторная работа |                         | Внеауд. работа    | Объем в часах   |
|-------|--|-------------------|-------------------------|-------------------|-----------------|
|       |  | Л                 | ПЗ/ЛР                   | СР                | Всего           |
|       |  | в том числе, ЛПП  | в том числе, ПЗПП/ ЛРПП | в том числе, СРПП | в том числе, ПП |
| 1     | Тема 1. Введение в экономическую теорию  | 2                 | 2                       | 5                 | 9               |
| 2     | Тема 2. История развития экономической мысли                                   | 2                 | 2                       | 5                 | 9               |
| 3     | Тема 3. Рынок и рыночный механизм.   | 2                 | 2                       | 5                 | 9               |
| 4     | Тема 4. Теория потребительского поведения                                      | 2                 | 2                       | 5                 | 9               |
| 5     | Тема 5. Теория производства  | 2                 | 2                       | 5                 | 9               |
| 6     | Тема 6. Типы рыночных структур   | 2                 | 2                       | 5                 | 9               |
| 7     | Тема 7. Рынки факторов производства  | 2                 | 2                       | 5                 | 9               |
| 8     | Тема 8. Фирма в условиях смешанной экономики.                                  | 2                 | 2                       | 5                 | 9               |
| 9     | Тема 9. Понятие и содержание макроэкономического анализа.                      | -                 | 2                       | 5                 | 7               |
| 10.   | Тема 10. Система национальных счетов   | -                 | 2                       | 5                 | 8               |
| 11.   | Тема 11. Совокупный спрос и совокупное предложение. Модель макроэкономического | -                 | -                       | 7                 | 7               |

|     |  |           |           |            |            |
|-----|--|-----------|-----------|------------|------------|
|     | равновесия.                                |           |           |            |            |
| 12. | Тема 12. Макроэкономическая нестабильность | -         | -         | 7          | 7          |
| 13. | Тема 13. Государство в смешанной экономике | -         | -         | 8          | 8          |
|     | <i>Экзамен</i>                             |           |           | <b>36</b>  |            |
|     |  | <b>16</b> | <b>20</b> | <b>108</b> | <b>144</b> |

Примечания: 1) Строка «*Всего*» присутствует только в таблице последнего семестра. В ней отражается общее число часов по видам работ за весь период обучения.

2.4. Планы теоретических (лекционных) занятий  
Очная форма обучения (профиль «Международный менеджмент»)

| № | Наименование тем лекций                      | Кол-во часов в 3 семестре по видам работы |                  |
|---|--|---|------------------|
|   |  | Л   | в том числе, ЛПП |
|   | 3 семестр                                    |   |                  |
| 1 | Тема 1. Введение в экономическую теорию      | 2   | -                |
| 2 | Тема 2. История развития экономической мысли | 2   | -                |
| 3 | Тема 3. Рынок и рыночный механизм.           | 2   | -                |
| 4 | Тема 4. Теория потребительского поведения    | 2   | -                |
| 5 | Тема 5. Теория производства                  | 2   | -                |
| 6 | Тема 6. Типы рыночных структур               | 2   | -                |
| 7 | Тема 7. Рынки факторов производства          | 2   | -                |



|    |  |    |   |
|----|--|----|---|
| 8  | Тема 8. Фирма в условиях смешанной экономики.  | 2  | - |
| 9  | Тема 9. Понятие и экономическое содержание макроэкономического анализа.                    | 2  | - |
| 10 | Тема 10. Система национальных счетов.  | 2  | - |
| 11 | Тема 11. Совокупный спрос и совокупное предложение. Модель макроэкономического равновесия. | 2  | - |
| 12 | Тема 12. Макроэкономическая нестабильность   | 2  | - |
|    | <b>Итого</b>   | 24 | - |

Очно-заочная форма обучения (профиль «Управление малым бизнесом»)

| № | Наименование тем лекций                      | Кол-во часов в 4 семестре по видам работы |                  |
|---|--|---|------------------|
|   |  | Л   | в том числе, ЛПП |
|   | 4 семестр                                    |   |                  |
| 1 | Тема 1. Введение в экономическую теорию      | 2   | -                |
| 2 | Тема 2. История развития экономической мысли | 2   | -                |
| 3 | Тема 3. Рынок и рыночный механизм.           | 2   | -                |
| 4 | Тема 4. Теория потребительского поведения    | 2   | -                |
| 5 | Тема 5. Теория производства                  | 2   | -                |
| 6 | Тема 6. Типы рыночных структур               | 2   | -                |

|   |   |    |   |
|---|---|----|---|
| 7 | Тема 7. Рынки факторов производства           | 2  | - |
| 8 | Тема 8. Фирма в условиях смешанной экономики. | 2  | - |
|   | <b>Итого</b>                                  | 16 | - |

## 2.5. Планы практических (семинарских) занятий

### Очная форма обучения (профиль «Международный менеджмент»)

| №         | Наименование тем лекций                       | Кол-во часов в 4 семестре по видам работы |                  |
|-----------|---|---|------------------|
|           |   | Л   | в том числе, ЛПП |
| 3 семестр |   |   |                  |
| 1         | Тема 1. Введение в экономическую теорию       | 2   | -                |
| 2         | Тема 2. История развития экономической мысли  | 2   | -                |
| 3         | Тема 3. Рынок и рыночный механизм.            | 2   | -                |
| 4         | Тема 4. Теория потребительского поведения     | 2   | -                |
| 5         | Тема 5. Теория производства                   | 2   | -                |
| 6         | Тема 6. Типы рыночных структур                | 2   | -                |
| 7         | Тема 7. Рынки факторов производства           | 2   | -                |
| 8         | Тема 8. Фирма в условиях смешанной экономики. | 2   | -                |
| 9         | Тема 9. Понятие и экономическое содержание    | 2   | -                |

|    |  |    |   |
|----|--|----|---|
|    | макроэкономического анализа.   |    |   |
| 10 | Тема 10. Система национальных счетов.  | 2  | - |
| 11 | Тема 11. Совокупный спрос и совокупное предложение. Модель макроэкономического равновесия. | 2  | - |
| 12 | Тема 12. Макроэкономическая нестабильность   | 4  | - |
| 13 | Тема 13. Государство в смешанной экономике   | 4  | - |
|    | <b>Итого</b>   | 30 | - |

Очно-заочная форма обучения (профиль «Управление малым бизнесом»)

| №         | Наименование тем лекций                      | Кол-во часов в 4 семестре по видам работы |                  |
|-----------|--|---|------------------|
|           |  | Л   | в том числе, ЛПП |
| 3 семестр |  |   |                  |
| 1         | Тема 1. Введение в экономическую теорию      | 2   | -                |
| 2         | Тема 2. История развития экономической мысли | 2   | -                |
| 3         | Тема 3. Рынок и рыночный механизм.           | 2   | -                |
| 4         | Тема 4. Теория потребительского поведения    | 2   | -                |
| 5         | Тема 5. Теория производства                  | 2   | -                |
| 6         | Тема 6. Типы рыночных структур               | 2   | -                |
| 7         | Тема 7. Рынки факторов производства          | 2   | -                |

|    |   |    |   |
|----|---|----|---|
| 8  | Тема 8. Фирма в условиях смешанной экономики.                           | 2  | - |
| 9  | Тема 9. Понятие и экономическое содержание макроэкономического анализа. | 2  | - |
| 10 | Тема 10. Система национальных счетов.                                   | 2  | - |
|    | <b>Итого</b>  | 20 | - |

## 2.6. Планы самостоятельной работы обучающегося по дисциплине

Очная форма обучения (профиль «Международный менеджмент»), 3 семестр

| № | Название разделов и тем                              | Виды самостоятельной работы | Трудоемкость | Формируемые компетенции | Формы контроля |
|---|--|-----------------------------|--------------|-------------------------|----------------|
| 1 | <b>Тема 1. Введение в экономическую теорию</b>       | Подготовка к опросу         | 4            | УК-3                    | Опрос          |
| 2 | <b>Тема 2. История развития экономической мысли</b>  | Подготовка к опросу         | 4            | УК-3                    | Опрос          |
| 3 | <b>Тема 3. Рынок и рыночный механизм.</b>            | Подготовка к опросу         | 4            | УК-3                    | Опрос          |
| 4 | <b>Тема 4. Теория потребительского поведения</b>     | Подготовка к опросу         | 4            | УК-3                    | Опрос          |
| 5 | <b>Тема 5. Теория производства</b>                   | Подготовка к опросу         | 4            | УК-3                    | Опрос          |
| 6 | <b>Тема 6. Типы рыночных структур</b>                | Подготовка к опросу         | 4            | УК-3                    | Опрос          |
| 7 | <b>Тема 7. Рынки факторов производства</b>           | Подготовка к опросу         | 4            | УК-3                    | Опрос          |
| 8 | <b>Тема 8. Фирма в условиях смешанной экономики.</b> | Подготовка к опросу         | 4            | УК-3                    | Опрос          |

|                       |   |                     |     |      |                    |
|-----------------------|---|---------------------|-----|------|--------------------|
| 9                     | <b>Тема 9. Понятие и экономическое содержание макроэкономического анализа.</b>                    | Подготовка к опросу | 4   | УК-3 | Опрос              |
| 10                    | <b>Тема 10. Система национальных счетов.</b>  | Подготовка к опросу | 4   | УК-3 | Опрос              |
| 11                    | <b>Тема 11. Совокупный спрос и совокупное предложение. Модель макроэкономического равновесия.</b> | Подготовка к опросу | 4   | УК-3 | Опрос              |
| 12                    | <b>Тема 12. Макроэкономическая нестабильность</b>   | Подготовка к тесту  | 6   | УК-3 | Тест               |
| 13                    | <b>Тема 13. Государство в смешанной экономике</b>   | Подготовка к тесту  | 4   | УК-3 | Контрольная работа |
| Подготовка к экзамену |   |                     | 36  |      |                    |
| Итого                 |   |                     | 108 |      |                    |

Очно-заочная форма обучения (профиль «Управление малым бизнесом»), 3 семестр

| № | Название разделов и тем                             | Виды самостоятельной работы | Трудоемкость | Формируемые компетенции | Формы контроля |
|---|---|-----------------------------|--------------|-------------------------|----------------|
| 1 | <b>Тема 1. Введение в экономическую теорию</b>      | Подготовка к опросу         | 5            | УК-3                    | Опрос          |
| 2 | <b>Тема 2. История развития экономической мысли</b> | Подготовка к опросу         | 5            | УК-3                    | Опрос          |
| 3 | <b>Тема 3. Рынок и рыночный механизм.</b>           | Подготовка к опросу         | 5            | УК-3                    | Опрос          |
| 4 | <b>Тема 4. Теория потребительского поведения</b>    | Подготовка к опросу         | 5            | УК-3                    | Опрос          |
| 5 | <b>Тема 5. Теория производства</b>                  | Подготовка к опросу         | 5            | УК-3                    | Опрос          |

|                       |   |                     |     |      |                    |
|-----------------------|---|---------------------|-----|------|--------------------|
| 6                     | <b>Тема 6. Типы рыночных структур</b>   | Подготовка к опросу | 5   | УК-3 | Опрос              |
| 7                     | <b>Тема 7. Рынки факторов производства</b>  | Подготовка к опросу | 5   | УК-3 | Опрос              |
| 8                     | <b>Тема 8. Фирма в условиях смешанной экономики.</b>  | Подготовка к опросу | 5   | УК-3 | Опрос              |
| 9                     | <b>Тема 9. Понятие и экономическое содержание макроэкономического анализа.</b>                    | Подготовка к опросу | 5   | УК-3 | Опрос              |
| 10                    | <b>Тема 10. Система национальных счетов.</b>  | Подготовка к опросу | 5   | УК-3 | Опрос              |
| 11                    | <b>Тема 11. Совокупный спрос и совокупное предложение. Модель макроэкономического равновесия.</b> | Подготовка к опросу | 7   | УК-3 | Опрос              |
| 12                    | <b>Тема 12. Макроэкономическая нестабильность</b>   | Подготовка к тесту  | 7   | УК-3 | Тест               |
| 13                    | <b>Тема 13. Государство в смешанной экономике</b>   | Подготовка к тесту  | 8   | УК-3 | Контрольная работа |
| Подготовка к экзамену |   |                     | 36  |      |                    |
| Итого                 |   |                     | 108 |      |                    |

2.7. Планы практической подготовки  
Практических компетенций учебными планами на предусмотрено

### 3. ОСОБЕННОСТИ ОБУЧЕНИЯ ИНВАЛИДОВ И ЛИЦ С ОВЗ

При организации обучения инвалидов и лиц с ОВЗ обеспечиваются следующие необходимые условия:

- учебные занятия организуются исходя из психофизического развития и состояния здоровья инвалидов и лиц с ОВЗ совместно с другими обучающимися в общих группах, а также индивидуально, в соответствии с графиком индивидуальных занятий;

- при организации учебных занятий в общих группах используются социально-активные и рефлексивные методы обучения, технологии социокультурной реабилитации с целью оказания помощи в установлении полноценных межличностных отношений, создания комфортного психологического климата в группе;

- в процессе образовательной деятельности применяются материально-техническое оснащение, специализированные технические средства приема-передачи учебной информации в доступных формах для студентов с различными нарушениями, электронные образовательные ресурсы в адаптированных формах.

- подбор и разработка учебных материалов преподавателями производится с учетом психофизического развития и состояния здоровья инвалидов и лиц с ОВЗ;

- использование элементов дистанционного обучения при работе со студентами, имеющими затруднения с моторикой;

- обеспечение студентов текстами конспектов (при затруднении с конспектированием);

- использование при проверке усвоения материала методик, не требующих выполнения рукописных работ или изложения вслух (при затруднениях с письмом и речью) – например, тестовых бланков.

При проведении процедуры оценивания результатов обучения инвалидов и лиц с ограниченными возможностями здоровья по дисциплине обеспечивается выполнение следующих дополнительных требований в зависимости от индивидуальных особенностей обучающихся:

1. Инструкция по порядку проведения процедуры оценивания предоставляется в доступной форме (устно, в письменной форме, на электронном носителе, в печатной форме увеличенным шрифтом и т.п.);

2. Доступная форма предоставления заданий оценочных средств (в печатной форме, в печатной форме увеличенным шрифтом, в форме электронного документа);

3. Доступная форма предоставления ответов на задания (письменно на бумаге, набор ответов на компьютере, устно, др.).

При необходимости для обучающихся с ограниченными возможностями здоровья и инвалидов процедура оценивания результатов обучения по дисциплине может проводиться в несколько этапов.

В освоении дисциплины инвалидами и лицами с ограниченными возможностями здоровья большое значение имеет индивидуальная работа. Под индивидуальной работой подразумевается две формы взаимодействия с преподавателем: индивидуальная учебная работа (консультации), т.е. дополнительное разъяснение учебного материала и углубленное изучение материала с теми обучающимися, которые в этом заинтересованы, и индивидуальная воспитательная работа. Индивидуальные консультации по предмету являются важным фактором, способствующим индивидуализации обучения и установлению воспитательного контакта между преподавателем и обучающимся инвалидом или обучающимся с ограниченными возможностями здоровья.

#### **4. УЧЕБНО-МЕТОДИЧЕСКОЕ ОБЕСПЕЧЕНИЕ САМОСТОЯТЕЛЬНОЙ РАБОТЫ ОБУЧАЮЩИХСЯ**

Самостоятельная работа студентов (далее – СРС) является неотъемлемой частью обучения студентов. Ее цель - формирование профессиональной компетентности будущего специалиста.

Самостоятельная работа осуществляется в виде аудиторных и внеаудиторных форм познавательной деятельности по дисциплине.

Самостоятельная работа по дисциплине включает в себя:

- 1) предварительную подготовку к аудиторным занятиям;
- 2) самостоятельную работу при прослушивании лекций, осмыслении учебной информации, ее обобщении и составлении конспектов;
- 3) подбор, изучение, анализ рекомендованных источников и литературы;
- 4) выяснение наиболее сложных вопросов дисциплины и их уточнение во время консультаций;
- 5) подготовку к экзамену, практическим занятиям, тестированию
- 6) выполнение практических заданий и кейс-задания;
- 7) систематическое изучение периодической печати, научных монографий, поиск и анализ дополнительной информации.

Аудиторная самостоятельная работа выполняется студентами на лекциях и практических занятиях.

Вопросы для самостоятельной работы студентов в целях подготовки к аудиторным занятиям предлагаются преподавателем в начале изучения каждого раздела дисциплины или темы. Студенты имеют право выбирать дополнительно интересующие их темы для самостоятельной работы.

Внеаудиторная самостоятельная работа студентов – планируемая учебная деятельность студентов, осуществляемая во внеаудиторное время по заданию и при методическом руководстве преподавателя, но без его непосредственного участия.

Виды самостоятельной работы студентов: подготовка к опросу, подготовка к тестированию, выполнение практических заданий, решение кейса, подготовка к контрольной работе.

##### **Методические рекомендации по организации самостоятельной работы студентов**

##### **Методические рекомендации по подготовке к практическим занятиям и выполнению практического задания**

Одной из важных форм самостоятельной работы по дисциплине является подготовка к практическому занятию.

При подготовке к практическим занятиям студент должен придерживаться следующих рекомендаций:

- внимательно изучить основные вопросы темы и план практического занятия,
- определить место темы занятия в общем содержании, ее связь с другими темами;
- найти и проработать соответствующие разделы в рекомендованных нормативных документах, учебниках и дополнительной литературе;
- после ознакомления с теоретическим материалом ответить на вопросы по теме курса;
- продумать пути и способы решения проблемных вопросов;



- продумать развернутые ответы на предложенные вопросы темы, опираясь на лекционные материалы, расширяя и дополняя их данными из учебников, дополнительной литературы.

В ходе практического занятия необходимо выполнить практическое задание, а затем объяснить методику его решения.

### **Методические рекомендации по выполнению тестовых заданий**

Тесты – это вопросы или задания, предусматривающие конкретный, краткий, четкий ответ на имеющиеся эталоны ответов.

По форме тестовые задания могут быть весьма разнообразны.

**К первой** группе относятся задания закрытой формы с единственным правильным ответом из нескольких представленных.

**Вторую** группу составляют задания открытой формы, где ответ вводится самостоятельно в поле ввода.

**Третья** группа представлена заданиями на установление соответствия, в которых элементом одного множества требуется поставить в соответствие элементы другого множества.

**В четвертой** группе тестов требуется установить правильную последовательность вычислений или каких-то действий, шагов, операций и т. п., используются задания на установление правильной последовательности.

При подготовке к тестированию студент должен придерживаться следующих рекомендаций:

- внимательно изучить основные вопросы темы
- найти и проработать соответствующие разделы в рекомендованных нормативных документах, учебниках и дополнительной литературе;
- выяснить условия тестирования;
- внимательно прочесть вопрос и предлагаемые варианты ответов. Выбрать правильные (их может быть несколько). На отдельном листке ответов написать цифру вопроса и буквы, соответствующие правильным ответам;
- в процессе решения желательно применять несколько подходов в решении задания, что позволит максимально гибко оперировать методами решения, находя каждый раз оптимальный вариант;
- на трудный вопрос не тратить много времени, а переходить к следующему. К трудному вопросу можно вернуться позже;
- оставить время для проверки ответов, чтобы избежать механических ошибок.

### **Методические рекомендации по подготовке эссе**

Одним из видов контроля работы студентов является написание творческой работы по заданной либо согласованной с преподавателем теме. Творческая работа (эссе) представляет собой оригинальное произведение объемом 500-700 слов, посвященное какой-либо значимой классической либо современной проблеме в определенной теоретической и практической области. Творческая работа не является рефератом и не должна носить описательный характер, большое место в ней должно быть уделено аргументированному представлению своей точки зрения студентами, критической оценке рассматриваемого материала и проблематики, что должно способствовать раскрытию творческих и аналитических способностей.

Цели написания эссе – научиться логически верно и аргументировано строить устную и письменную речь; работать над углублением и систематизацией своих знаний; овладеть способностью использовать основы знаний для формирования мировоззренческой

позиции. Тему эссе можно выбрать из предложенного преподавателем списка. Приступая к написанию эссе, изложите в одном предложении, что именно вы будете утверждать и доказывать (свой тезис). Эссе должно содержать ссылки на источники. Оригинальность текста должна быть не ниже 80%.

### **Методические рекомендации по проведению круглого стола**

«Круглый стол» - современная форма публичного обсуждения или освещения каких-либо вопросов, когда участники, имеющие равные права, высказываются по очереди или в определенном порядке.

«Круглые столы» характеризуются тем, что:

- проводятся в форме обсуждения одного или нескольких определенных вопросов или проблем;
- обсуждаемый вопрос допускает разные мнения и толкования, а также взаимные возражения участников;
- в результате обсуждения должны быть выявлены точки зрения всех участников на данный вопрос;
- участники имеют равные права и высказываются в определенном порядке.

Наиболее важное значение в ходе подготовки к проведению круглого стола отводится выбору его темы. Тема должна не только отражать современные проблемные моменты теории и практики бюджетной системы, но и быть интересной ее участникам.

В этой связи преподавателю необходимо проанализировать все имеющиеся дискуссионные вопросы изучаемой дисциплины и предложить несколько тем на обсуждение студентам.

В ходе выбора темы нельзя пренебрегать и вопросами освещенности данной проблемы в научной литературе и периодической печати. Чем больше имеется публикаций по предложенной теме, тем интересней и результативнее дискуссии, возникающие в ходе проведения круглых столов.

После выбора темы, студентам предлагается перечень основных докладов, а также список литературы. При этом студенты могут скорректировать тему, а также должны дополнить предложенный список литературных источников. Далее, из числа желающих назначаются ответственные студенты за основные доклады. Кроме того, при необходимости могут быть назначены и содокладчики.

На самостоятельную подготовку к круглому столу необходимо отводить студенту не менее двух недель. Число докладов должно быть оптимальным (не более четырех), что позволяет не только заслушать результаты проведенных теоретических исследований студентами, но и обсудить их и сделать определенные выводы.

Порядок проведения круглого стола

К проведению круглого стола привлекаются все студенты. Также возможно участие экспертов (студентов старших курсов), которые могут принять участие в дискуссии по обсуждаемым темам.

Руководителем круглого стола может стать либо преподаватель, либо один из экспертов. Руководитель сообщает порядок проведения круглого стола, устанавливает регламент выступлений, обращается к присутствующим с вступительным словом. Далее предоставляется слово докладчикам, которые сообщают о результатах проведенных теоретических исследований в форме научного доклада. После выступлений участники

круглого стола задают докладчикам наиболее интересующих их вопросы. На заключительном этапе работы круглого стола проводится открытая дискуссия по представленным проблемам, в которой участвуют все студенты.

После завершения дискуссии путем голосования выбирается лучший докладчик, а также подводятся окончательные итоги круглого стола.

Памятка для студента при подготовке к выступлению

Проведение круглого стола требует большой подготовительной работы со стороны студентов, которые должны подобрать литературу, составить план и раскрыть содержание выступления. При подготовке к выступлению, а также к участию в дискуссии на круглом столе, необходимо изучить предложенную литературу и выявить основные проблемные моменты выбранной для рассмотрения темы. Продолжительность доклада на круглом столе не должна превышать установленного регламента, в связи с чем, материал должен быть тщательно проработан и содержать только основные положения представленной темы.

По результатам обсуждения определяется лучший доклад, оценивается участие каждого студента в обсуждении представленных докладов.

### **Методические рекомендации по проведению дискуссии**

Подготовка и проведение дискуссии является значимым этапом освоения учебного материала, а также выступает одной из форм контроля выполнения студентом самостоятельной работы по конкретным разделам учебных дисциплин.

Дискуссия (от лат. *discussio* — «исследование») - это публичный диалог, в процессе которого сталкиваются различные, противоположные точки зрения. Целью дискуссии является выяснение и сопоставление позиций, поиск правильного решения, выявление истинного мнения. Учебная дискуссия отличается тем, что ее проблематика нова лишь для группы лиц, участвующих в дискуссии; ее ориентировочный результат известен организатору. Цель учебной дискуссии – овладение участниками методами ведения обсуждения, поиска и формулирования аргументов, их анализа. Грамотно организованная учебная дискуссия является фактором развития коммуникативных и аналитических способностей, позволяет выявить уровень представлений по определенной теме, проблеме.

Форма дискуссии представляет собой обмен мнениями во всех его формах. Соответствующий метод обучения заключается в проведении обсуждений по конкретной проблеме.

Последовательность этапов дискуссии включает:

- поиск и определение проблемы (затруднения), решаемые групповыми методами (путем выработки общего подхода, достижения согласия);
- формулировка проблемы в ходе группового анализа, обсуждения; анализ проблемы;
- попытки найти решение проблемы (они могут представлять собой процесс, включающий обсуждение, сбор данных, привлечение дополнительных источников информации и т.д.; группа делает предварительные выводы, проводит сбор мнений и т.д., продвигаясь к согласию).

На первом этапе осуществляется выбор темы. Тема может быть предложена преподавателем, подсказана конкретной ситуацией/событием или определена на основе

предварительной беседы. Для обеспечения результативности дискуссии предполагается глубокое изучение вопроса, который будет обсуждаться.

Второй этап — это собственно проведение дискуссии. Дискуссия открывается вступительным словом ведущего. Он объявляет тему, дает ее обоснование, выделяет предмет спора — положения и суждения, подлежащие обсуждению. Участники дискуссии должны четко представлять, что является пунктом разногласий, а также убедиться, что нет терминологической путаницы, что они в одинаковых значениях используют слова. Поэтому ведущий определяет основные понятия через дефиницию, контрастные явления, конкретизаторы (примеры), синонимы и т. п. Стороны аргументируют защищаемый тезис, а также возражения по существу изложенных точек зрения, задают вопросы разных типов.

Успех дискуссии во многом зависит от ведущего, которому необходимо:

заинтересовать участников дискуссии, настроить их на полемический лад, создать обстановку, при которой каждый студент не только не стеснялся бы высказывать свое мнение, но и стремился его отстаивать;

не препятствовать желающим выступать, но и не принуждать к выступлению, стараться, чтобы сформировалась атмосфера искренности и откровенности;

стимулировать активность участников, задавать острые, активизирующие вопросы, если спор начинает гаснуть.

В этом помогают следующие приемы: парадокс, неожиданное суждение, своеобразное мнение, резко расходящееся с общепринятым, даже противоречащее на первый взгляд здравому смыслу; неожиданный вопрос; реплика — краткое возражение, замечание с места, которое тоже настраивает на дискуссию, свидетельствует об активности слушателя, его желании уяснить вопрос, проверить свою точку зрения. сопоставить различные точки зрения, обобщить их с тем, чтобы позиции участников дискуссии были представлены как можно отчетливее, направлять дискуссию в русло намеченной цели; не исправлять заблуждающихся, предоставлять такую возможность слушателям; когда это целесообразно, вопрос, адресованный ведущему, переадресовать слушателям; корректировать, направлять дискуссионный диалог на соответствие его цели, теме, подчеркивая то общее, что есть во фразах спорящих; выбрать подходящий момент для окончания дискуссии, не нарушая логику развития спора.

Любой спор, даже идущий по всем правилам логики, может погубить одно обстоятельство: если участники дискуссии забывают об этике спора.

Для студентов крайне важно помнить о правилах спора, к которым относятся следующие:

- прежде чем выступать, следует определить, какова необходимость вступить в спор;
- необходимо тщательно продумать то, о чем будете говорить;
- краткое и ясное изложение своей точки зрения: речь должна быть весома и убедительна;
- лучшим доказательством или способом опровержения являются точные и бесспорные факты; если доказана ошибочность мнения, следует признать правоту своего «противника»;
- начинайте возражать только тогда, когда вы уверены, что мнение собеседника действительно противоречит вашему;
- вначале приводите только сильные доводы, а о слабых говорите после и как бы вскользь;

- следите за тем, чтобы в ваших рассуждениях не было логических ошибок;
- необходимо помнить о культуре общения, уметь выслушать другого, уловить его позицию, не повышать голос, не прерывать выступающего, не делать замечаний, касающихся личных качеств участников обсуждения, избегать поспешных выводов; не следует вступать в пререкания с ведущим по ходу проведения дискуссии, в процессе спора старайтесь убедить, а не уязвить оппонента.

На третьем заключительном этапе подводятся итоги дискуссии.

В конце отмечается, достигнут ли результат, формируется вариант согласованной точки зрения или обозначаются выявленные противоположные позиции, их основная аргументация. Ведущий в заключительном слове характеризует состояние вопроса, а также отмечает наиболее конструктивные, убедительные выступления, тактичное поведение некоторых коммуникантов.

На данном этапе студентам предлагается оценить результативность дискуссии по следующим критериям:

- системность, точность и логичность изложенных аргументов;
- последовательность, ясность и полнота сделанных выводов;
- умение слушать оппонентов, принимать и оценивать их позицию;
- владение культурой речи, степень включенности в дискуссию каждого участника и проявления интереса к обсуждаемым вопросам.

Дискуссия требует строгого распределения времени. Время - чрезвычайно большая ценность. На каждое выступление в дискуссии отводится не более 3 минут. По истечении этого времени выступающему дается шанс кратко завершить свою мысль и аргументы, после чего он лишается слова. Для изложения мнения эксперта или программного выступления отводится от 5 до 15 минут.

### **Методические рекомендации по проведению коллоквиума**

Коллоквиумом называется собеседование преподавателя и студента по заранее определенным контрольным вопросам. Целью коллоквиума является формирование у студента навыков анализа теоретических проблем на основе самостоятельного изучения учебной и научной литературы. На коллоквиум выносятся крупные, проблемные, нередко спорные теоретические вопросы. От студента требуется:

- владение изученным в ходе учебного процесса материалом, относящимся к рассматриваемой проблеме;
- знание разных точек зрения, высказанных в научной литературе по соответствующей проблеме, умение сопоставлять их между собой;
- наличие собственного мнения по обсуждаемым вопросам и умение его аргументировать.

Коллоквиум - это не только форма контроля, но и метод углубления, закрепления знаний студентов, так как в ходе собеседования преподаватель разъясняет сложные вопросы, возникающие у студента в процессе изучения данного источника. Однако коллоквиум не консультация и не экзамен. Его задача добиться глубокого изучения отобранного материала, пробудить у студента стремление к чтению дополнительной социологической литературы.

Подготовка к коллоквиуму начинается с установочной консультации преподавателя, на которой он разъясняет развернутую тематику проблемы, рекомендует литературу для

изучения и объясняет процедуру проведения коллоквиума. Как правило, на самостоятельную подготовку к коллоквиуму студенту отводится 2-3 недели. Методические указания состоят из рекомендаций по изучению источников и литературы, вопросов для самопроверки и кратких конспектов ответа с перечислением основных фактов и событий, относящихся к пунктам плана каждой темы. Это должно помочь студентам целенаправленно организовать работу по овладению материалом и его запоминанию. При подготовке к коллоквиуму следует, прежде всего, просмотреть конспекты лекций и практических занятий и отметить в них имеющиеся вопросы коллоквиума. Если какие-то вопросы вынесены преподавателем на самостоятельное изучение, следует обратиться к учебной литературе, рекомендованной преподавателем в качестве источника сведений.

Коллоквиум проводится в форме индивидуальной беседы преподавателя с каждым студентом или беседы в небольших группах (2-3 человека). Обычно преподаватель задает несколько кратких конкретных вопросов, позволяющих выяснить степень добросовестности работы с литературой, проверяет конспект. Далее более подробно обсуждается какая-либо сторона проблемы, что позволяет оценить уровень понимания. По итогам коллоквиума выставляется дифференцированная оценка по пятибалльной системе.

### **Методические рекомендации по подготовке к деловой игре**

Преподаватель - руководитель игры заранее, за несколько дней до ее проведения собирает учебную группу и разъясняет студентам цель, задачи, условия, процедуру, время и место ее проведения, характер подготовительной работы к ней. Необходимо, чтобы студенты имели на руках сценарий деловой игры и предварительно внимательно прочитали его.

С участием студентов тщательно прорабатываются основные характеристики и особенности предлагаемых ролей. Студенты могут предложить ввести в игру новые роли, а также внести соответствующие коррективы в предложенную для обсуждения ситуацию. С участием преподавателя и студентов подбираются (назначаются) ключевые фигуры игры. Приветствуется самовыдвижение студентов на роли.

Студентам, играющим роли, следует заблаговременно ознакомиться с необходимыми материалами, которые могут потребоваться в ходе деловой игры.

Можно рекомендовать студентам предварительно подготовить тезисы выступлений (докладов), проект решения, вопросы к участникам и использовать их в ходе игры.

Непосредственно перед проведением игры преподаватель проверяет готовность студентов к игре, в случае необходимости консультирует их, оказывает помощь. При этом он ориентирует студентов, чтобы деловая игра носила дискуссионный, творческий характер с активным участием всей учебной группы.

### **Методические рекомендации по подготовке доклада**

Доклад – публичное сообщение, представляющее собой развернутое изложение определённой темы.

Этапы подготовки доклада:

1. Определение цели доклада.
2. Подбор необходимого материала, определяющего содержание доклада.
3. Составление плана доклада, распределение собранного материала в необходимой логической последовательности.

4. Общее знакомство с литературой и выделение среди источников главного.
5. Уточнение плана, отбор материала к каждому пункту плана.
6. Композиционное оформление доклада.
7. Заучивание, запоминание текста доклада, подготовки тезисов выступления.
8. Выступление с докладом.

### **Методические рекомендации по выполнению проекта**

Проект выполняется обучающимся по выбранной теме самостоятельно под руководством преподавателя.

Результаты выполнения проекта должны отражать:

- сформированность навыков коммуникативной, учебно-исследовательской деятельности, критического мышления;
- способность к инновационной, аналитической, творческой, интеллектуальной деятельности;
- сформированность навыков проектной деятельности, а также самостоятельного применения приобретенных знаний и способов действий при решении различных задач, используя знания, полученные в ходе изучения дисциплины;
- способность постановки цели и формулирования гипотезы исследования, планирования работы, отбора и интерпретации необходимой информации, структурирования аргументации результатов исследования на основе собранных данных, презентации результатов.

### **Методические указания по выполнению курсовых работ**

**Курсовая работа** - одна из составных частей программы вузовского обучения. Она представляет собой самостоятельную разработку студента под руководством преподавателя, содержащую результаты теоретических, аналитических, экспериментальных исследований по отдельной учебной дисциплине.

**К курсовой работе как самостоятельному исследованию студента предъявляются следующие требования:**

- курсовые работы должны быть написаны самостоятельно, на высоком методическом и теоретическом уровне;
- при написании работ должны быть обобщены теоретические материалы по избранной теме, при этом их изучение должно отличаться критическим подходом к выводам, предложениям, разработкам отдельных авторов;
- материал литературных источников должен быть переработан, органически увязан с избранной студентом темой и изложен своими словами;
- основные части (разделы) работы должны быть логически связаны между собой, последовательно раскрывать содержание выбранной темы, решать поставленные теоретические и практические проблемы.

Каждая часть (раздел) и вся работа должны содержать собственные выводы автора, которые следует подкрепить ссылками на признанные работы известных ученых и практиков, результаты собственных исследований, расчетные и статистические данные;

- изложение темы должно быть конкретным, насыщенным фактическими данными, сопоставлениями, расчетами, графиками, таблицами;
- целесообразно заканчивать работу изложением рекомендаций по совершенствованию практического решения исследуемых проблем, повышению эффективности хозяйственной деятельности предприятия, управленческих воздействий на объект изучения;
- представленная к защите курсовая работа должна быть оформлена в соответствии с требованиями.

## 5. ОБРАЗОВАТЕЛЬНЫЕ ТЕХНОЛОГИИ

Интерактивные образовательные технологии, используемые в аудиторных занятиях и самостоятельной работе обучающихся

Очная форма обучения (профиль «Международный менеджмент»)

| Семестр | Вид занятия<br>(Л, ПЗ,<br>ЛР, в<br>том<br>числе,<br>ПП) | Используемые интерактивные образовательные технологии                      | Количество часов |
|---------|---|--|------------------|
| 3       | Л   | коммуникативная лекция   | 14               |
|         | ПЗ  | ролевая игра, мозговой штурм, ситуационный анализ, дискуссия, круглый стол | 20               |
|         | ЛР  |  | -                |
| Итого:  |   |  | 34               |

Очно-заочная форма (профиль «Управление малым бизнесом»)

| Семестр | Вид занятия<br>(Л, ПЗ,<br>ЛР, в<br>том<br>числе,<br>ПП) | Используемые интерактивные образовательные технологии                      | Количество часов |
|---------|---|--|------------------|
| 4       | Л   | коммуникативная лекция   | 8                |
|         | ПЗ  | ролевая игра, мозговой штурм, ситуационный анализ, дискуссия, круглый стол | 12               |
|         | ЛР<br>Л   |  |                  |
| Итого   |   |  | 20               |

## 6. ОЦЕНОЧНЫЕ СРЕДСТВА ДЛЯ ТЕКУЩЕГО КОНТРОЛЯ УСПЕВАЕМОСТИ И ПРОМЕЖУТОЧНОЙ АТТЕСТАЦИИ

### 6.1. Организация входного, текущего и промежуточного контроля обучения

Входной контроль –



1. Какую связь вы можете видеть между данной дисциплиной и дисциплинами, изученными вами ранее?
2. Что является объектом изучения макроэкономики?
3. Что является объектом изучения микроэкономики?

**Текущий контроль – коллоквиум, эссе, проект, тест, доклад, дискуссия**

**Промежуточная аттестация – экзамен**

### **Темы курсовых работ**

Курсовая работа учебным планом не предусмотрена

### **6.5. Вопросы к экзамену**

1. Понятие экономики, экономические отношения
2. Блага, потребности и ресурсы. Экономический выбор.
3. Экономические системы. Кругооборот продуктов и доходов.
4. Предмет и методы экономической теории
5. Рынок: сущность, функции, структура
6. Закон спроса. Факторы спроса.
7. Закон предложения. Предложение и его факторы.
8. Предложение и спрос: рыночное равновесие.
9. Регулирование цен.
10. Показатель общей выручки.
11. Типы экономических систем
12. Фирма. Виды, цели, задачи.
13. Экономические и бухгалтерские издержки.
14. Экономическая и бухгалтерская прибыль.
15. Виды издержек в краткосрочном периоде.
16. Четыре модели рынка.
17. Выручка и прибыль.
18. Издержки производства
19. Средние издержки
20. Маржинальные издержки
21. Совершенная конкуренция на рынке.
22. Рыночная власть и монополия.
23. Чистая монополия. Естественная монополия.
24. Монополистическая конкуренция
25. Олигополия. Виды олигополистического поведения.
26. Спрос на факторы производства.
27. Рынок труда. Спрос и предложение труда
28. Заработная плата занятость и безработица.
29. Рынок капитала. Процентная ставка и инвестиции
30. Рынок земли. Рента.
31. Национальная экономика как целое.
32. Номинальный и реальный ВВП.
33. ВВП по расходам.
34. ВВП по доходам
35. Экономические циклы. Причины экономических колебаний.
36. Безработица и ее виды. Определение уровня безработицы.
37. Государственная политика занятости.
38. Инфляция и ее виды.

39. Налоги и их виды. Системы налогообложения.
40. Фискальная политика и встроенные стабилизаторы.
41. Проблемы бюджетно-налоговой политики.
42. Деньги и их функции
43. Спрос на деньги и его факторы.
44. Предложение денег и роль банковской системы в изменении предложения денег.
45. Центральный банк и его функции.
46. Экономический рост. Факторы экономического роста. Виды экономического роста.

## 6.6. Контроль освоения компетенций

Очная форма обучения (профиль «Международный менеджмент»), 4 семестр

| Вид контроля       | Контролируемые темы (разделы) | Компетенции, компоненты которых контролируются |
|--------------------|-------------------------------|--|
| Тестирование       | 12                            | УК-3   |
| Контрольная работа | 13                            | УК-3   |
| Опрос              | 1-11                          | УК-3   |

Очно-заочная форма обучения (профиль «Управление малым бизнесом»), 4 семестр

| Вид контроля       | Контролируемые темы (разделы) | Компетенции, компоненты которых контролируются |
|--------------------|-------------------------------|--|
| Тестирование       | 12                            | УК-3   |
| Контрольная работа | 13                            | УК-3   |
| Опрос              | 1-11                          | УК-3   |

## 7. УЧЕБНО-МЕТОДИЧЕСКОЕ И ИНФОРМАЦИОННОЕ ОБЕСПЕЧЕНИЯ УЧЕБНОЙ ДИСЦИПЛИНЫ (МОДУЛЯ)

### 7.1. Основная литература

1. Николаева, И. П. Экономическая теория: Учебник / Николаева И.П., - 2-е изд. - Москва : Дашков и К, 2017. - 328 с. ISBN 978-5-394-02750-5. - Текст : электронный. - URL: <https://znanium.com/catalog/product/936030>
2. Малахова, А.А. Основы экономической теории : учеб. пособие / А.А. Малахова, Д.И. Кравцов. - Красноярск : Спб. федер. ун-т, 2017. - 202 с. - ISBN 978-5-7638-3782-7. - Текст : электронный. - URL: <https://znanium.com/catalog/product/1032115>

### 7.2. Дополнительная литература

1. Экономическая теория : учебник / В. В. Багинова, Т. Г. Бродская, В. В. Громыко [и др.] ; под общ. ред. проф. А. И. Добрынина, Г. П. Журавлевой. - 2-е изд. - Москва : ИНФРА-М, 2020. - 747 с. - (Высшее образование: Бакалавриат). - ISBN 978-5-16-004056-1. - Текст : электронный. - URL: <https://znanium.com/catalog/product/1043942>
2. Журавлева, Г. П. Экономическая теория: Учебное пособие / Г.П. Журавлева. - 2-е изд. - Москва : ИЦ РИОР: НИЦ Инфра-М, 2013. - 207 с. (ВПО: Бакалавриат). ISBN 978-5-369-01063-1. - Текст : электронный. - URL: <https://znanium.com/catalog/product/361338>

### 7.3. Программное обеспечение

1С Предприятие 8 (учебная версия)  
 Microsoft Office 2010  
 Microsoft Windows 7 Enterprise

МойОфис Стандартный  
Консультант Плюс  
Zoom

#### 7.4. Электронные ресурсы

Электронная библиотека «Знаниум»: <https://znanium.com>

Электронная библиотека «Юрайт»: <https://urait.ru/>

Научная электронная библиотека «Elibrary.ru»<https://www.elibrary.ru/defaultx.asp>

|   |   |
|---|---|
| <b>Официальный сайт Министерства Финансов Российской Федерации</b>    | <a href="https://minfin.gov.ru/ru/">https://minfin.gov.ru/ru/</a>   |
| <b>Официальный сайт Федеральной налоговой службы</b>                  | <a href="https://www.nalog.ru/rn50/">https://www.nalog.ru/rn50/</a> |
| <b>Официальный сайт Банка России</b>                                  | <a href="https://cbr.ru/">https://cbr.ru/</a>                       |
| <b>Официальный сайт Федеральной службы государственной статистики</b> | <a href="https://rosstat.gov.ru/">https://rosstat.gov.ru/</a>       |

#### 7.5. Методические указания и материалы по видам занятий

Положение о рабочих программах учебных дисциплин (модулей), разработанных в соответствии с актуализированными федеральными государственными образовательными стандартами высшего образования (ФГОС ВО 3++)

## 8. МАТЕРИАЛЬНО-ТЕХНИЧЕСКОЕ ОБЕСПЕЧЕНИЕ УЧЕБНОЙ ДИСЦИПЛИНЫ (МОДУЛЯ)

| №п/п | Наименование оборудованных учебных кабинетов, лабораторий | Перечень оборудования и технических средств обучения  |
|------|---|---|
| 1    | Аудитория №402  | <p>11 компьютеров</p> <p>Системный блок 1:<br/>Процессор Intel(R) Core(TM) i5-4570 CPU @ 3.20GHz<br/>8192 ОЗУ<br/>HDD Объем: 500 ГБ<br/>Монитор Benq G922HDA- 22 дюйма</p> <p>Системный блок 2:<br/>Процессор Intel(R) Core(TM) i5-4170 CPU @ 3.70GHz<br/>4096 МБ ОЗУ; HDD Объем: 500 ГБ<br/>Монитор DELL 178FP</p> <p>Системный блок 3:<br/>Процессор Intel(R) Core(TM) i3-6100 CPU @ 3.70GHz<br/>4096 МБ ОЗУ; SSD Объем: 120 ГБ<br/>Монитор Samsung 940NW<br/>Акустическая система 2.0<br/>Интерактивная доска Smart Board<br/>Проектор Epson EH-TW535W</p> |
| 2    | Аудитория №403  | <p>Системный блок:<br/>Процессор Intel® Pentium®Dual-Core E2180<br/>2048 ОЗУ; 320 HDD<br/>Монитор АОС 2470W<br/>Проектор Epson EH-TW5300 с акустической системой</p>  |
| 3    | Аудитория №405  | <p>Системный блок:<br/>Процессор Intel® Pentium®Dual-Core E2180<br/>2048 ОЗУ; 320 HDD<br/>Монитор АОС 2470W<br/>Проектор Epson EH-TW5300 с акустической системой</p>  |
| 4    | Аудитория №302  | <p>11 компьютеров</p> <p>Системный блок:<br/>Процессор Intel(R) Core(TM) i3-2100 CPU @ 3.10GHz<br/>4096 МБ ОЗУ; HDD Объем: 320 ГБ<br/>Монитор Acer P206HL - 20 дюймов<br/>Акустическая система Sven<br/>Интерактивная доска Smart Board<br/>Проектор Epson EH-TW535W</p>  |
| 5    | Аудитория №303  | <p>Системный блок:<br/>Процессор Intel® Pentium®Dual-Core E5200<br/>2048 ОЗУ; 320 HDD<br/>Монитор Samsung SyncMaster 940NW<br/>Акустическая система Sven<br/>Проектор Nec M260W</p>   |
| 6    | Аудитория №305  | <p>Системный блок:<br/>Процессор Intel® Core™2 Duo E8500<br/>2048 ОЗУ; 250 HDD<br/>Монитор Samsung SyncMaster 940NW<br/>Акустическая система Sven</p>   |

|    |  |  |
|----|--|--|
|    |  | Проектор Nec M260W   |
| 7  | Аудитория №306                         | 12 компьютеров<br>Системный блок:<br>Процессор Intel(R) Core(TM) i5-2400 CPU @ 3.10GHz<br>8192 ОЗУ; HDD Объем: 500 ГБ<br>Монитор DELL EX231W - 24 дюйма<br>Интерактивная доска Elite Panaboard UB-T880W с<br>акустической системой<br>Проектор Epson EB-440W   |
| 8  | Аудитория №308                         | Системный блок:<br>Процессор Intel(R) Core(TM) i5-2400 CPU @ 3.10GHz;<br>8192 ОЗУ<br>HDD Объем: 500 ГБ<br>Монитор DELL EX231W - 24 дюйма<br>Интерактивная доска Elite Panaboard UB-T880W с<br>акустической системой<br>Проектор Epson EB-440W                  |
| 9  | Аудитория №2-120                       | Системный блок:<br>Процессор Intel® Core™2 Duo E8500<br>2048 ОЗУ\$ 250 HDD<br>Монитор Samsung SyncMaster 940NW<br>Акустическая система Sven<br>Проектор Nec M260W  |
| 10 | Аудитория №109                         | 11 компьютеров<br>Системный блок:<br>Процессор Intel(R) Core(TM) i5-6400 CPU @ 2.70GHz<br>4096 МБ ОЗУ<br>SSD Объем: 120 ГБ<br>Монитор Philips PHL 243V5 - 24 дюйма<br>Акустическая система Sven<br>Интерактивная доска Smart Board<br>Проектор Epson EH-TW535W |
| 11 | Аудитории № 309, 310,<br>311, 410, 411 | Проектор переносной Epson EB-5350 (1080p)– 1 шт.<br>Экран переносной Digis 180x180 – 1 шт.<br>Ноутбук HP ProBook 640 G3 (Intel Core i5 7200U, 4gb<br>RAM, 250 SSD) – 1 шт.   |

## ЛИСТ РЕГИСТРАЦИИ ИЗМЕНЕНИЙ

| №<br>п/п | Номер и дата протокола<br>заседания кафедры | Перечень измененных<br>пунктов | Подпись<br>заведующего<br>кафедрой |
|----------|---|--------------------------------|------------------------------------|
|          |   |                                |                                    |
|          |   |                                |                                    |
|          |   |                                |                                    |
|          |   |                                |                                    |
|          |   |                                |                                    |
|          |   |                                |                                    |
|          |   |                                |                                    |
|          |   |                                |                                    |
|          |   |                                |                                    |
|          |   |                                |                                    |
|          |   |                                |                                    |
|          |   |                                |                                    |
|          |   |                                |                                    |
|          |   |                                |                                    |