

МИНИСТЕРСТВО НАУКИ И ВЫСШЕГО ОБРАЗОВАНИЯ РОССИЙСКОЙ ФЕДЕРАЦИИ
Федеральное государственное бюджетное образовательное
учреждение инклюзивного высшего образования
«Московский государственный
гуманитарно-экономический университет»
(ФГБОУ ИВО «МГЭУ»)

УТВЕРЖДАЮ
Проректор по учебно-методической работе

РАБОЧАЯ ПРОГРАММА ДИСЦИПЛИНЫ (МОДУЛЯ)
ФТД.02 ИНОЯЗЫЧНОЕ ОБРАЗОВАНИЕ В УСЛОВИЯХ ИНКЛЮЗИИ

образовательная программа направления подготовки
44.03.01 Педагогическое образование

Направленность (профиль)
Иностранный язык

Квалификация (степень) выпускника: бакалавр

Форма обучения: очная

Курс 4 семестр 8

Москва 2023

Рабочая программа составлена на основании федерального государственного образовательного стандарта высшего образования направления 44.03.01 «Педагогическое образование» (с изменениями и дополнениями). Редакция с изменениями № 1456 от 26.11.2020 утвержденного приказом Министерства образования и науки Российской Федерации № 121 от 22 февраля 2018 г.

Зарегистрировано в Минюсте России 15 марта 2018 г. Регистрационный № 50362.

Разработчики рабочей программы:

к.и.н., доцент кафедры иностранных языков и межкультурной коммуникации
занимаемая должность



подпись

Тузанович Н.Б.
Ф.И.О.


24.04.2023 г.
Дата


Рабочая программа утверждена на заседании кафедры иностранных языков и межкультурной коммуникации


(протокол № 14 от «24» апреля 2023 г.)


на заседании Учебно-методического совета МГГЭУ
(протокол № 3 от «26» апреля 2023г.)

СОГЛАСОВАНО:

Начальник учебно-методического управления

_____ И.Г. Дмитриева
«26» апреля 2023 г.

Начальник методического отдела

_____ Д.Е. Гапеенок
«26» апреля 2023 г.

Заведующий библиотекой

_____ В.А. Ахтырская
«26» апреля 2023 г.

Декан факультета

_____ Л.А. Печищева
«24» апреля 2023 г.

Содержание

- 1. ОРГАНИЗАЦИОННО-МЕТОДИЧЕСКИЙ РАЗДЕЛ**
- 2. СТРУКТУРА И СОДЕРЖАНИЕ ДИСЦИПЛИНЫ (МОДУЛЯ)**
- 3. ОСОБЕННОСТИ ОБУЧЕНИЯ ИНВАЛИДОВ И ЛИЦ С ОВЗ**
- 4. УЧЕБНО-МЕТОДИЧЕСКОЕ ОБЕСПЕЧЕНИЕ САМОСТОЯТЕЛЬНОЙ РАБОТЫ ОБУЧАЮЩИХСЯ**
- 5. ОБРАЗОВАТЕЛЬНЫЕ ТЕХНОЛОГИИ**
- 6. ОЦЕНОЧНЫЕ СРЕДСТВА ДЛЯ ТЕКУЩЕГО КОНТРОЛЯ УСПЕВАЕМОСТИ И ПРОМЕЖУТОЧНОЙ АТТЕСТАЦИИ**
- 7. УЧЕБНО-МЕТОДИЧЕСКОЕ И ИНФОРМАЦИОННОЕ ОБЕСПЕЧЕНИЕ УЧЕБНОЙ ДИСЦИПЛИНЫ (МОДУЛЯ)**
- 8. МАТЕРИАЛЬНО-ТЕХНИЧЕСКОЕ ОБЕСПЕЧЕНИЕ УЧЕБНОЙ ДИСЦИПЛИНЫ (МОДУЛЯ)**

1. ОРГАНИЗАЦИОННО-МЕТОДИЧЕСКИЙ РАЗДЕЛ

1.1. Цели и задачи освоения учебной дисциплины (модуля)

Основной целью курса «Иноязычное образование в условиях инклюзии» является формирование у студентов целостного представления об особенностях педагогической поддержки учащихся с особыми образовательными потребностями, получающих иноязычное образование в условиях инклюзии.

Задачи:

- Раскрыть сущность категориального аппарата инклюзивного образования, в том числе применительно к обучению иностранным языкам.
- Познакомить студентов с психолого-педагогическими аспектами обучения лиц с ОВЗ и инвалидностью разных нозологических групп иностранному языку и культурам;
- Познакомить студентов с нормативно-правовой базой реализации инклюзивного образования в системе образования;
- Учить студентов составлять адаптивные программы по обучению иностранному языку студентов с ОВЗ, учитывая их особые образовательные потребности.
- Учить будущих педагогов адаптировать учебный материал с учетом особых образовательных потребностей обучающихся.
- Познакомить слушателей с основными векторами педагогической поддержки изучающих иностранный язык с особыми образовательными потребностями.

1.2. Место дисциплины (модуля) в структуре образовательной программы направления подготовки

Дисциплина «Иноязычное образование в условиях инклюзии» (ФТД.02)» представляет собой дисциплину факультативной части.

Учебная программа разрабатывается в тесной взаимосвязи с другими дисциплинами учебного плана специальности, такими как «Педагогика», «Общая психология (с практикумом)», «Лингвострановедение (первый иностранный язык)», «Лингвострановедение (второй иностранный язык)».

Связь курса «Иноязычное образование в условиях инклюзии» с другими дисциплинами обеспечивает целостность изучения предметной области и формирование базового уровня знаний для осуществления профессиональной деятельности.

1.3. Требования к результатам освоения учебной дисциплины (модуля)

Процесс освоения учебной дисциплины направлен на формирование у обучающихся следующих компетенций:

Универсальные (УК), общепрофессиональные (ОПК), профессиональные (ПК) – в соответствии с ФГОС 3++.

Код компетенции	Содержание компетенции	Индикаторы достижения компетенции
УК-3.	Способен осуществлять социальное взаимодействие и реализовывать свою роль в команде	<p>УК-3.1. Знает методы организации и руководства работой команды, принципы командной стратегии для достижения поставленной цели.</p> <p>УК-3.2. Умеет организовывать и руководить работой команды, вырабатывая командную стратегию для достижения поставленной цели.</p> <p>УК-3.3. Владеет навыками организации и руководства работой команды, вырабатывая командную стратегию для достижения поставленной цели</p>
УК-4.	Способен осуществлять деловую коммуникацию в устной и письменной формах на государственном языке Российской Федерации и иностранном(ых) языке(ах)	<p>УК-4.1. Знает принципы построения устного и письменного высказывания на государственном и иностранном языках; требования к деловой устной и письменной коммуникации.</p> <p>УК-4.2. Умеет применять языковые средства для достижения профессиональных целей на русском и иностранном (-ых) языке (-ах).</p> <p>УК-4.3. Владеет способностями выстраивать стратегию устного и письменного общения на русском и иностранном (-ых) языке (-ах) в рамках межличностного и межкультурного общения.</p>
УК-5.	Способен воспринимать межкультурное разнообразие общества в социально-историческом, этическом философском контекстах	<p>УК-5.1. Знает: основные категории философии, этапы и тенденции исторического развития России и мировой истории, понимает значение исторического знания, опыта и уроков истории, опирается на это знание в межкультурной коммуникации.</p> <p>УК-5.2. Умеет: устанавливать логические связи между событиями, явлениями и процессами истории России и мировой истории; вести коммуникацию с представителями различных культур, воспринимать межкультурное разнообразие общества в социально-историческом, этическом и философском контекстах</p> <p>УК-5.3. Владеет: практическими навыками анализа философских и исторических фактов, оценки явлений культуры; создания условий для социальной интеграции и конструктивного взаимодействия людей с учетом их социокультурных особенностей</p>
ПК-1.	Способен осваивать и использовать базовые научно-теоретические знания и практические умения по предмету в профессиональной деятельности	<p>ПК-1.1. Знает содержание, сущность, закономерности, принципы и особенности изучаемых явлений и процессов, базовые теории в предметной области; закономерности, определяющие место предмета в общей картине мира;</p> <p>ПК-1.2. Умеет анализировать базовые предметные научно-теоретические представления о сущности, закономерностях, принципах и особенностях изучаемых явлений и процессов.</p> <p>ПК-1.3. Владеет навыками понимания и системного анализа базовых научно-теоретических представлений для решения профессиональных</p>

		задач
ПК-4	Способен обеспечить педагогическое сопровождение достижения личностных, метапредметных и предметных результатов обучения на основе учета индивидуальных особенностей обучающихся, детей с ОВЗ, разрабатывать индивидуально ориентированные коррекционные направления учебной работы	<p>ПК-4.1. Знает место преподаваемого предмета в структуре учебной деятельности; возможности предмета по формированию УУД; специальные приемы вовлечения в учебную деятельность обучающихся с разными образовательными потребностями; современные педагогические технологии; методы и технологии поликультурного, дифференцированного и развивающего обучения.</p> <p>ПК-4.2. Умеет самостоятельно пользоваться методической литературой, логически мыслить, рассуждать, делать выводы и находить правильные решения проблем в обучении детей с ОВЗ.</p> <p>ПК-4.3. Владеет навыками обучения и диагностики образовательных результатов с учетом специфики учебной дисциплины и реальных учебных возможностей всех категорий обучающихся; Приемами оценки образовательных результатов; осуществлять (совместно с психологом) мониторинг личностных характеристик</p>

2. СТРУКТУРА И СОДЕРЖАНИЕ УЧЕБНОЙ ДИСЦИПЛИНЫ (МОДУЛЯ)

2.1. Объем учебной дисциплины (модуля).

Объем дисциплины Иноязычное образование в условиях инклюзии составляет 2 зачетные единицы/72 часа:

Вид учебной работы	Очная форма
	Курс, часов
	72 часа, 4 курс
Аудиторная работа обучающихся с преподавателем (по видам учебных занятий), всего в том числе:	32
Лекции (Л)	8
В том числе, практическая подготовка (ЛПП)	
Практические занятия (ПЗ) (в том числе зачет)	24
В том числе, практическая подготовка (ПЗПП)	5
Лабораторные работы (ЛР)	
В том числе, практическая подготовка (ЛРПП)	
Самостоятельная работа обучающихся (СР)	40
В том числе, практическая подготовка (СРПП)	18

Промежуточная аттестация (подготовка и сдача), всего:	
Контрольная работа	
Курсовая работа	
Экзамен	
Итого: Общая трудоемкость учебной дисциплины (в часах, зачетных единицах)	72, 2 з.е.

2.2. Содержание разделов учебной дисциплины (модуля)

№ п/п	Наименование раздела (темы)	Содержание раздела (тематика занятий)	Формируемые компетенции (индекс)
	Раздел № 1. Инклюзивное образование: философские основы и история развития	Тема 1.1. История развития инклюзивного образования в России и мире. Тема 1.2 Философские основы инклюзивного образования Тема 1.3 Нормативно-правовое обеспечение реализации инклюзивного образования Тема 1.4 Терминология инклюзивного образования. Модели инклюзивного образования.	УК-3; УК-4; УК-5; ПК-1; ПК-4
	Раздел № 2. Психолого-педагогические основы обучения лиц с особыми образовательными потребностями иностранному языку и культуре	Тема 2.1 Обучающиеся с особыми образовательными потребностями в иноязычном образовании: психологические, физические, социокультурные особенности Тема 2.2 Обучающиеся с сенсорными нарушениями в иноязычном образовании Тема 2.3 Обучающиеся с когнитивными нарушениями в иноязычном образовании Тема 2.4 Обучающиеся с нарушениями произносительной стороны речи в иноязычном образовании Тема 2.5 Обучающиеся с нарушениями моторики рук в иноязычном образовании Тема 2.6 Психолого-педагогическая коррекция поведения обучающихся с особыми образовательными потребностями в иноязычном образовании Тема 2.7 Иностранцы студенты как лица с особыми образовательными потребностями Тема 2.8 Особенности контроля и оценки лиц с особыми образовательными потребностями в иноязычном образовании Тема 2.9 Особенности мотивации лиц с особыми образовательными потребностями к изучению иностранных языков и культур Тема 2.10 Обучающиеся с особыми образовательными потребностями во внеаудиторной деятельности Тема 2.11 Работа с родителями обучающихся с особыми образовательными потребностями	УК-3; УК-4; УК-5; ПК-1; ПК-4
	Раздел № 3 Адаптация учебных	Тема 3.1 Особенности адаптации учебных программ для обучающихся с особыми образовательными	УК-3; УК-4; УК-5; ПК-1; ПК-4

	программ и материалов для обучающихся с особыми образовательными потребностями в иноязычном образовании в условиях инклюзии	потребностями в иноязычном образовании Тема 3.2 Особенности адаптации учебных материалов для обучающихся с особыми образовательными потребностями в иноязычном образовании Тема 3.3 Индивидуализация обучения иностранным языкам и культурам лиц с особыми образовательными потребностями в условиях инклюзии Тема 3.4 Универсальный план урока иностранного языка в условиях инклюзии	
--	---	---	--

2.3. Разделы дисциплины и виды занятий

Очная форма обучения

№ п/п	Наименование раздела	Аудиторная работа		Внеауд. работа	Объем в часах
		Л	ПЗ/ЛР	СР	Всего
		в том числе, ЛПП	в том числе, ПЗПП/ЛРПП	в том числе, СРПП	в том числе, ПП
1	Раздел 1. Инклюзивное образование: философские основы и история развития	2	4	12	18
2	Раздел 2. Психолого-педагогические основы обучения лиц с особыми образовательными потребностями иностранному языку и культуре	4	12	16	32
3	Раздел 3. Адаптация учебных программ и материалов для обучающихся с особыми образовательными потребностями в иноязычном	2	8	12	22

	образовании в условиях инклюзии				
	Итого:	8	24	40	72
	Всего:	8	24	40	72

2.4. План самостоятельной работы обучающегося по дисциплине (модулю)

Очная форма обучения

№	Название разделов и тем	Виды самостоятельной работы	Трудоемкость	Формируемые компетенции	Формы контроля
1.	РАЗДЕЛ 1. Инклюзивное образование: философские основы и история развития	Курсовая работа (КР)	-	-	-
		В том числе, практическая подготовка (КРПП)	-	-	-
		Подготовка к практическим занятиям	6	УК-3; УК-4; УК-5; ПК-1; ПК-4	Индивидуальный опрос
		В том числе, практическая подготовка (ПП)	4	УК-3; УК-4; УК-5; ПК-1; ПК-4	
		Презентации (П) Рефераты	4	УК-3; УК-4; УК-5; ПК-1; ПК-4	Конкурс презентаций
		В том числе, практическая подготовка (ППП)	4	УК-3; УК-4; УК-5; ПК-1; ПК-4	
2.	РАЗДЕЛ 2. Психолого-педагогические основы обучения лиц с особыми образовательными потребностями иностранному языку и культуре	Курсовая работа (КР)	-	-	-
		В том числе, практическая подготовка (КРПП)	-	-	-
		Подготовка к практическим занятиям	12	УК-3; УК-4; УК-5; ПК-1; ПК-4	Индивидуальный опрос
		В том числе, практическая подготовка (ПП)	10	УК-3; УК-4; УК-5; ПК-1; ПК-4	
		Презентации (П) Рефераты	8	УК-3; УК-4; УК-5; ПК-1;	Конкурс презентаций

				ПК-4	
		В том числе, практическая подготовка (ППП)	8	УК-3; УК-4; УК-5; ПК-1; ПК-4	
3.	РАЗДЕЛ 3. Адаптация учебных программ и материалов для обучающихся с особыми образовательными потребностями в иноязычном образовании в условиях инклюзии	Курсовая работа (КР)	-	-	-
		В том числе, практическая подготовка (КРПП)	-	-	-
		Подготовка к практическим занятиям	6	УК-3; УК-4; УК-5; ПК-1; ПК-4	Индивидуальный опрос
		В том числе, практическая подготовка (ПП)	4	УК-3; УК-4; УК-5; ПК-1; ПК-4	
		Презентации (П) Рефераты	4	УК-3; УК-4; УК-5; ПК-1; ПК-4	Конкурс презентаций
		В том числе, практическая подготовка (ППП)	4	УК-3; УК-4; УК-5; ПК-1; ПК-4	

3. ОСОБЕННОСТИ ОБУЧЕНИЯ ИНВАЛИДОВ И ЛИЦ С ОВЗ

Обучение по дисциплине обучающихся с ограниченными возможностями здоровья осуществляется с учетом особенностей психофизического развития, индивидуальных возможностей и состояния здоровья таких обучающихся.

Содержание образования и условия организации обучения обучающихся с ограниченными возможностями здоровья определяются адаптированной образовательной программой, а для инвалидов также в соответствии с индивидуальной программой реабилитации инвалида.

Освоение дисциплины обучающимися с ограниченными возможностями здоровья может быть организовано как совместно с другими обучающимися, так и в отдельных группах. Предполагаются специальные условия для получения образования обучающимися с ограниченными возможностями здоровья.

Профессорско-педагогический состав знакомится с психолого-физиологическими особенностями обучающихся инвалидов и лиц с ограниченными возможностями здоровья, индивидуальными программами реабилитации инвалидов (при наличии). При необходимости осуществляется дополнительная поддержка преподавания тьюторами, психологами, социальными работниками, прошедшими подготовку ассистентами.

В соответствии с методическими рекомендациями Минобрнауки РФ (утв. 8 апреля 2014 г. N АК-44/05вн) в курсе предполагается использовать социально-активные и рефлексивные методы обучения, технологии социокультурной реабилитации с целью оказания помощи в установлении полноценных межличностных отношений с другими студентами, создании комфортного психологического климата в студенческой группе.

Подбор и разработка учебных материалов производятся с учетом предоставления материала в различных формах: аудиальной, визуальной, с использованием специальных технических средств и информационных систем.

Медиа материалы также следует использовать и адаптировать с учетом индивидуальных особенностей обучения лиц с ОВЗ.

Освоение дисциплины лицами с ОВЗ осуществляется с использованием средств обучения общего и специального назначения (персонального и коллективного использования). Материально-техническое обеспечение предусматривает приспособление аудиторий к нуждам лиц с ОВЗ.

Форма проведения аттестации для студентов-инвалидов устанавливается с учетом индивидуальных психофизических особенностей. Для студентов с ОВЗ предусматривается доступная форма предоставления заданий оценочных средств, а именно:

- в печатной или электронной форме (для лиц с нарушениями опорно-двигательного аппарата);
- в печатной форме или электронной форме с увеличенным шрифтом и контрастностью (для лиц с нарушениями слуха, речи, зрения);
- методом чтения ассистентом задания вслух (для лиц с нарушениями зрения).

Студентам с инвалидностью увеличивается время на подготовку ответов на контрольные вопросы. Для таких студентов предусматривается доступная форма предоставления ответов на задания, а именно:

- письменно на бумаге или набором ответов на компьютере (для лиц с нарушениями слуха, речи);
- выбором ответа из возможных вариантов с использованием услуг ассистента (для лиц с нарушениями опорно-двигательного аппарата);
- устно (для лиц с нарушениями зрения, опорно-двигательного аппарата).

При необходимости для обучающихся с инвалидностью процедура оценивания результатов обучения может проводиться в несколько этапов.

В смешанном обучении с применением ДОТ на образовательной платформе «Юрайт» студенты могут использовать версию для слабовидящих, а также различные медиаматериалы.

При организации обучения студентов с ограниченными возможностями здоровья (ОВЗ) необходимо учитывать определенные условия:

- учебные занятия организуются исходя из психофизического развития и состояния здоровья лиц с ОВЗ совместно с другими обучающимися в общих группах, а также индивидуально, в соответствии с графиком индивидуальных занятий;
- при организации учебных занятий в общих группах используются социально-активные и рефлексивные методы обучения, технологии социокультурной реабилитации с целью оказания помощи в установлении полноценных межличностных отношений, создания комфортного психологического климата в группе;
- в процессе образовательной деятельности применяются материально-техническое оснащение, специализированные технические средства приема-передачи учебной информации в доступных формах для студентов с различными нарушениями, электронные образовательные ресурсы в адаптированных формах.
- обеспечение студентов текстами конспектов (при затруднении с конспектированием);
- использование при проверке усвоения материала методик, не требующих выполнения рукописных работ или изложения вслух (при затруднениях с письмом и речью) – например, тестовых бланков.

При проведении процедуры оценивания результатов обучения инвалидов и лиц с ограниченными возможностями здоровья по дисциплине обеспечивается выполнение следующих дополнительных требований в зависимости от индивидуальных особенностей обучающихся:

1. Инструкция по порядку проведения процедуры оценивания предоставляется в доступной форме (устно, в письменной форме, на электронном носителе, в печатной форме увеличенным шрифтом и т.п.);
2. Доступная форма предоставления заданий оценочных средств (в печатной форме, в печатной форме увеличенным шрифтом, в форме электронного документа);
3. Доступная форма предоставления ответов на задания (письменно на бумаге, набор ответов на компьютере, устно, др.).

При необходимости для обучающихся с ограниченными возможностями здоровья и инвалидов процедура оценивания результатов обучения по дисциплине может проводиться в несколько этапов.

В освоении дисциплины инвалидами и лицами с ограниченными возможностями здоровья большое значение имеет индивидуальная работа. Под индивидуальной работой подразумевается две формы взаимодействия с преподавателем: индивидуальная учебная работа (консультации), т.е. дополнительное разъяснение учебного материала и углубленное изучение материала с теми обучающимися, которые в этом заинтересованы, и индивидуальная воспитательная работа. Индивидуальные консультации по предмету являются важным фактором, способствующим индивидуализации обучения и установлению воспитательного контакта между преподавателем и обучающимся инвалидом или обучающимся с ограниченными возможностями здоровья

4. УЧЕБНО-МЕТОДИЧЕСКОЕ ОБЕСПЕЧЕНИЕ САМОСТОЯТЕЛЬНОЙ РАБОТЫ ОБУЧАЮЩИХСЯ

Практические занятия, как и семинарские, ориентированы на закрепление изученного теоретического материала и формирование определенных профессиональных умений и навыков. Под руководством и контролем со стороны преподавателя студенты выполняют конкретные задания, упражнения, решают комплексы задач. Одни из них служат иллюстрацией теоретического материала и носят воспроизводящий характер, они выявляют качество понимания студентами теории. Другие представляют собой образцы задач и примеров, разобранных в аудитории. Для самостоятельного выполнения требуется, чтобы студент овладел показанными методами решения. Следующий вид заданий может содержать элементы творчества. Одни из них требуют от студента преобразований, реконструкций, обобщений. Для их выполнения необходимо привлекать ранее приобретенный опыт, устанавливать внутрипредметные и межпредметные связи. Решение других требует дополнительных знаний, которые студент должен приобрести самостоятельно. Третьи предполагают наличие у студента некоторых исследовательских умений. Практические занятия стимулируют мышление, сближают учебную деятельность с научным поиском и, безусловно, готовят к будущей практической деятельности. В этой связи рекомендуется:

1. Посещать все семинарские, лабораторные и другие практические занятия. Это залог успешного освоения программного курса в целом и грамотной организации самостоятельной работы. Любой семинар или практическое занятие воспринимать, как уникальную возможность овладеть знаниями, полезными навыками, необходимой профессиональной техникой.
2. Приучить себя заранее готовиться к занятиям. При подготовке к практическому занятию необходимо:
 - проанализировать тему, продумать вопросы, главные проблемы, которые вынесены для коллективного обсуждения;
 - особо выделить собственное мнение, которое сложилось в процессе самостоятельной подготовки и аргументы его обосновывающие;
 - записать вопросы, возникшие при изучении проблемы и обязательно получить на них ответы во время практического занятия.
3. В процессе работы на занятии важно:

- не отвлекаться, внимательно слушать ответы других студентов, соотносить их со своим мнением, с изученной теорией, с личной практикой;
- активно высказывать свою точку зрения, доказывать ее, подкрепляя научной информацией, фактами;
- быть убедительным, особенно в ситуациях критики других;
- помнить, что критика должна носить конструктивный характер, содержать в себе альтернативное предложение.

САМОСТОЯТЕЛЬНАЯ РАБОТА СТУДЕНТА

Организация деятельности во время самостоятельной работы может быть различной. По форме самостоятельная работа может быть аудиторной под руководством преподавателя и внеаудиторной с участием преподавателя и без него. Аудиторная самостоятельная работа, как правило, осуществляется на лекции, практических, лабораторных, семинарских занятиях и представляет собой форму самостоятельной продуктивной в учебном отношении деятельности студентов: совместные рассуждения, расшифровка тезиса, «включение в дискуссию» с обоснованием своей точки зрения, выполнение определенного объема задания, тематические диктанты, контрольные работы и т.п. Внеаудиторная самостоятельная работа предусматривает изучение научной и специальной литературы, подготовку к занятиям, выполнение заданий по темам, вынесенным на самостоятельное изучение. Она обычно корректируется, контролируется и оценивается преподавателем или самим студентом через вопросы для самоконтроля. Практические или творческие задания для самостоятельной работы могут быть направлены как на углубленную проработку теоретического материала, так и на формирование определенных профессиональных умений, профессионально значимых личностных качеств. Задания предлагаются в виде практикума или могут быть даны преподавателем непосредственно на занятии. Каждое задание сопровождается рекомендациями по его выполнению, схемой анализа проделанной работы.

САМОСТОЯТЕЛЬНАЯ РАБОТА С ЛИТЕРАТУРОЙ

Необходимую для учебного процесса и научных исследований информацию вы черпаете из книг, публикаций, периодической печати, специальных информационных изданий и других источников. Успешному поиску и получению необходимой информации содействуют знания основ информатики, источников информации, составов фондов библиотек и их размещения. Умение работать с информацией складывается из умения быстро найти требуемый источник (книгу, журнал, справочник), а в нем – нужные материалы; из умения разобраться в нем, используя при этом различные способы чтения. Чтение научных книг существенно отличается от чтения художественной литературы. При чтении поэзии, прозы работает в основном воображение; при изучении научно-технических книг требуется определенное напряжение внимания, чтобы глубоко понять смысл прочитанного. Уметь читать книгу и понимать ее – разные вещи. Приступая к изучению содержания книги, необходимо, прежде всего, определить цель работы. Уяснение цели мобилизует мышление на усвоение материала, концентрирует его внимание на главном, определяет способ чтения. В учебной практике цели чтения книг могут быть разными:

- общее ознакомление с содержанием книги (учебника, учебного пособия или монографии);
- поиск дополнительного материала по изучаемому вопросу или углубленное изучение существа вопроса;
- поиск определений, понятий терминов, уяснение их существа; - подбор доказательств и примеров, теоретических установок;
- изучение источника определенных проблем или практических задач; - расширение и углубление знаний по определенной проблеме, вопросу. Возникает вопрос: как читать и писать так, чтобы время, потраченное на это, не пропало впустую. Существуют

общепринятые правила грамотного чтения учебной и научной литературы. Изучение литературы должно состоять из двух этапов:

1 этап. Предварительное знакомство с книгой. Работа с книгой начинается с общего ознакомления. Для этого рекомендуется прочитать титульный лист, аннотацию и оглавление, затем внимательно ознакомиться с предисловием, введением и заключением. Прежде всего, читается заглавие, название книги. Общее ознакомление с книгой заканчивается просмотром имеющихся в ней приложений и другого справочного материала, с тем, чтобы можно было легко найти материал, если в нем возникает необходимость. После этого можно приступить к углубленному изучению книги.

2 этап. Чтение текста. Общепринятые правила чтения таковы: - читать внимательно – т.е. возвращаться к непонятным местам. - читать тщательно – т.е. ничего не пропускать. - читать сосредоточенно – т.е. думать о том, что вы читаете. - читать до логического конца – абзаца, параграфа, раздела, главы и т.д. Разные тексты и цели ознакомления с книгой требуют разных способов чтения, т.е. разных способов извлечения информации

5. ОБРАЗОВАТЕЛЬНЫЕ ТЕХНОЛОГИИ

Интерактивные образовательные технологии, используемые в аудиторных занятиях и самостоятельной работе обучающихся

Семестр	Вид занятия (Л, ПР, ЛР)	Используемые интерактивные образовательные технологии	Количество часов
6	Л	Интерактивная лекция, информационные технологии, лекция-презентация	6
	ПР	Проектная технология, информационные технологии, доклад - презентация, деловые игры, casestudy	12
Итого:			18

6. ОЦЕНОЧНЫЕ СРЕДСТВА ДЛЯ ТЕКУЩЕГО КОНТРОЛЯ УСПЕВАЕМОСТИ И ПРОМЕЖУТОЧНОЙ АТТЕСТАЦИИ

6.1. Организация входного, текущего и промежуточного контроля обучения

Входное тестирование – не предусмотрено

Текущий контроль – устный опрос; тестирование, проект, реферат

- Промежуточная аттестация – контрольная работа, тестовые задания

Пример задания:

Тесты проходят качественную оценку. Выявляются области знания, в которых у учащихся есть пробелы. Данное тестирование выполняет не только диагностическую, но и мотивирующую функцию, поскольку за счет постановки проблемных вопросов формирует зону ближайшего развития студентов.

Текущий контроль - устный опрос. Примерный перечень вопросов.

1. Какие особенности можно выделить в отношении общества к лицам с психофизическими отклонениями в Древнем Египте, Древней Греции и Древнем Риме?
2. Как преобладание духовных норм христианства в культуре Средневековья отразилось на положении лиц с ОВЗ и инвалидностью в обществе?
3. Какой французский педагог заложил основы для обучения лиц с нарушением зрения?
4. Каково значение понятия «сегрегация»?
5. Каковы основные черты процессов интеграции и инклюзии в обществе?
6. Каково было отношение соучеников общества к лицам с психофизическими отклонениями в России, по свидетельствам из исторических документов?
7. Какие учебные заведения и в какой последовательности были созданы в конце XIX- начале XX века для обучения лиц с нарушениями здоровья?
8. Какой вклад сделал В.П. Кащенко в развитие образования лиц с ОВЗ и инвалидностью?
9. Какое учреждение стало первым центром для получения высшего образования лицам с нарушениями слуха?
10. Какова основная деятельность учреждения ГУИМЦ Министерства образования и науки?
11. Какие философские концепции лежат в основе инклюзивного образования?
12. Какие философские положения экзистенциализма легли в основу инклюзивного образования?
13. Какие философские положения постмодернизма легли в основу инклюзивного образования?
14. Какие философские положения психоанализа легли в основу инклюзивного образования?
15. Какие философские идеи А. Адлера легли в основу инклюзивного образования?
16. Каковы основные международные нормативные правовые акты, касающиеся процесса получения образования лицами с ОВЗ и инвалидностью?
17. Каковы основные принципы инклюзивного образования, перечисленные в Саламанкской декларации?
18. В каком году в Российской Федерации была ратифицирована Конвенция о правах инвалидов?
19. Какое определение инклюзивному образованию дается в Федеральном законе «Об образовании в Российской Федерации»?
20. Какие вопросы, касающиеся адаптации образовательного процесса под потребности лиц с ОВЗ и инвалидностью, в настоящее время не получили отражения в нормативных правовых актах в Российской Федерации?
21. В чем суть медицинской модели инвалидности? Какие ее положения остаются в настоящее время в сознании представителей российского общества?
22. В чем суть социальной модели инвалидности? Какие изменения в российском обществе связаны с ее внедрением?
23. Что означает термин «особые образовательные потребности»? Когда он был описан?
24. Как влияет употребление различных терминов, описывающих лиц с ОВЗ и инвалидностью, в литературе, научных источниках, публикациях и выступлениях в СМИ, на восприятие членами общества данной категории граждан?
25. Какие заболевания нарушают сенсорное восприятие информации?
26. Каковы особенности обучения иностранному языку слепых и слабовидящих?
27. Какие заболевания нарушают когнитивное восприятие информации?
28. Каковы особенности обучения иностранному языку лиц с диагнозом РАС?
29. Каковы основные трудности обучения детей с дислексией?

30. Как необходимо скорректировать цель и содержание иноязычного образования для лиц с особыми образовательными потребностями?
31. Какова роль компенсаторной компетенции в обучении лиц с особыми образовательными потребностями иностранному языку?
32. В чем отличие адаптации учебных материалов для обучающихся с ДЦП и РАС?
33. Как следует перифразировать текст для пересказа для студентов с ДЦП/ РАС?
34. Приведите примеры динамических пауз для урока иностранного языка с учетом индивидуальных образовательных потребностей.
35. Есть ли разница в формировании учебной мотивации у здоровых обучающихся и имеющих инвалидность? Если есть, то какая?
36. Какую шкалу оценивания следует применять к обучающимся с особыми образовательными потребностями? Почему?

Промежуточная аттестация. Пример.

Студент выбирает несколько правильных вариантов ответов

Какие меры в организации образовательного процесса влияют на индивидуализацию образовательной среды для лиц с ОВЗ и инвалидностью?

Выберите один или несколько правильных ответов

- а) организация психолого-педагогического сопровождения
- б) дублирования надписей в общественных местах шрифтом Брайля
- в) возможность продления сроков обучения
- г) все ответы верны

Студент выбирает один правильный вариант ответа из нескольких

Какие негативные психологические черты, по мнению студентов, присущи группе лиц с ОВЗ и инвалидностью?

Выберите один правильный ответ

- а) ложь, уход от решения проблем, лень, медлительность, двуличие
- б) пессимизм, скрытность, равнодушие, мстительность, агрессивность, вялость, замкнутость
- в) отсутствие толерантности, закрытость, сложности с установлением контактов, обидчивость

Студент вводит ответы в виде текста внутри вопроса

Выдающийся советский педагог _____ рассматривал среду как коллектив и описал его воспитывающее воздействие на каждого ученика:

«Коллектив, будучи общим и единым, в то же время дает возможность каждой отдельной личности _____ развивать _____ свои _____ особенности, _____ сохранять свою индивидуальность»

Введите на месте пропуска текст (регистр не учитывается)

Студент сопоставляет элементы с группами

В. Г. Ананьев разделяет факторы, влияющие на успешность протекания процесса адаптации, на две группы: субъективные и средовые. Распределите факторы по группам:

Переместите (перетаскиванием) ответы в соответствующие группы ниже (используются все ответы)

- а) возраст
 - б) пол
 - в) физиологические характеристики человека
 - г) психологические характеристики человека
 - д) условия жизнедеятельности
 - е) режим и характер деятельности
 - ё) особенности социальной среды
1. субъективные факторы
 2. средовые факторы

Студент соединяет ответы попарно

Установите последовательность этапов развития образования лиц с ОВЗ и инвалидностью в зарубежных странах:

Соедините элементы попарно (неверно соединенную пару можно разбить, щелкнув на крестик)

- а) 1
- б) 2
- в) 3
- г) 4
- д) 5
- е) 6

1. зарождение всеобщего обучения
2. развитие общего образования
3. начало становления специального образования
4. развитие системы специального обучения
5. развитие интегрированного образования и переход к инклюзии
6. развитие инклюзивного образования

6.2. Тематика рефератов, проектов, творческих заданий, эссе и т.п.

1. Мировая история развития инклюзивного образования.
2. История развития инклюзивного образования в России
3. Мировая практика инклюзивного образования.
4. Инклюзивное образование в Российской Федерации: современный этап.
5. Психологические особенности лиц с психофизическими отклонениями в процессе получения образования.
6. Особенности обучения иностранному языку студентов с РАС.
7. Особенности обучения иностранному языку студентов с дислексией.
8. Особенности обучения иностранному языку студентов с ДЦП разного типа.
9. Особенности обучения иностранному языку студентов с СДВ.
10. Особенности обучения иностранному языку студентов с нарушениями зрения.
11. Особенности обучения иностранному языку студентов с нарушениями слуха.
12. Роль внеаудиторной формы работы в обучении лиц с особыми образовательными потребностями.
13. Формы работы с родителями лиц с особыми образовательными потребностями в процессе обучения иностранному языку.
14. Индивидуализация и универсализация обучения в условиях инклюзии

6.3. Курсовая работа

Не предусмотрено

6.4. Вопросы к зачету с оценкой

Структура билета к зачету:

I. Теоретический вопрос

1. История развития инклюзивного образования в России и мире.
2. Философские основы инклюзивного образования
3. Нормативно-правовое обеспечение реализации инклюзивного образования
4. Терминология инклюзивного образования. Модели инклюзивного образования.
5. Обучающиеся с особыми образовательными потребностями в иноязычном образовании: психологические, физические, социокультурные особенности
6. Обучающиеся с сенсорными нарушениями в иноязычном образовании
7. Обучающиеся с когнитивными нарушениями в иноязычном образовании

8. Обучающиеся с нарушениями произносительной стороны речи в иноязычном образовании
 9. Обучающиеся с нарушениями моторики рук в иноязычном образовании
 10. Психолого-педагогическая коррекция поведения обучающихся с особыми образовательными потребностями в иноязычном образовании
 11. Иностранцы студенты как лица с особыми образовательными потребностями
 12. Особенности контроля и оценки лиц с особыми образовательными потребностями в иноязычном образовании
 13. Особенности мотивации лиц с особыми образовательными потребностями к изучению иностранных языков и культур
 14. Обучающиеся с особыми образовательными потребностями во внеаудиторной деятельности
 15. Работа с родителями обучающихся с особыми образовательными потребностями.
 16. Особенности адаптации учебных программ для обучающихся с особыми образовательными потребностями в иноязычном образовании
 17. Особенности адаптации учебных материалов для обучающихся с особыми образовательными потребностями в иноязычном образовании
 18. Индивидуализация обучения иностранным языкам и культурам лиц с особыми образовательными потребностями в условиях инклюзии
 19. Универсальный план урока иностранного языка в условиях инклюзии
- II. Практический вопрос.
Адаптировать текст/ упражнение для студента с РАС/ дислексией/ ДЦП.

6.5. Вопросы к экзамену

Не предусмотрено

7. УЧЕБНО-МЕТОДИЧЕСКОЕ И ИНФОРМАЦИОННОЕ ОБЕСПЕЧЕНИЯ УЧЕБНОЙ ДИСЦИПЛИНЫ (МОДУЛЯ)

7.1. Основная литература

1. *Баринаева, Е. Б.* Теория и практика инклюзивного обучения в образовательных организациях : учебное пособие для вузов / Е. Б. Баринаева. — Москва : Издательство Юрайт, 2023. — 97 с. — (Высшее образование). — ISBN 978-5-534-13878-8. — Текст : электронный // Образовательная платформа Юрайт [сайт]. — URL: <https://urait.ru/bcode/519666> .
2. *Богданова, Т. Г.* Инклюзивное обучение лиц с сенсорными нарушениями : учебник для вузов / Т. Г. Богданова, Н. М. Назарова. — Москва : Издательство Юрайт, 2023. — 224 с. — (Высшее образование). — ISBN 978-5-534-14619-6. — Текст : электронный // Образовательная платформа Юрайт [сайт]. — URL: <https://urait.ru/bcode/520208>.
3. *Годовникова, Л. В.* Психолого-педагогическое сопровождение обучающихся с ОБЗ : учебное пособие для вузов / Л. В. Годовникова. — 2-е изд. — Москва : Издательство Юрайт, 2023. — 218 с. — (Высшее образование). — ISBN 978-5-534-12039-4. — Текст : электронный // Образовательная платформа Юрайт [сайт]. — URL: <https://urait.ru/bcode/518492>.
4. *Козырева, О. А.* Проблемы инклюзивного образования : учебное пособие для вузов / О. А. Козырева. — 2-е изд. — Москва : Издательство Юрайт, 2023. — 179 с. — (Высшее образование). — ISBN 978-5-534-14411-6. — Текст : электронный // Образовательная платформа Юрайт [сайт]. — URL: <https://urait.ru/bcode/520105> .
5. *Креницына, Г. М.* Коррекция речевых нарушений: учебное пособие для вузов / Г. М. Креницына. — 2-е изд., стер. — Москва : Издательство Юрайт, 2021. —

147 с. — (Высшее образование). — ISBN 978-5-534-11286-3. — Текст: электронный // Образовательная платформа Юрайт [сайт]. — URL: <https://urait.ru/bcode/495641>.

6. Щерба, Л. В. Преподавание иностранных языков в школе / Л. В. Щерба. — Москва : Издательство Юрайт, 2023. — 148 с. — (Антология мысли). — ISBN 978-5-534-12526-9. — Текст : электронный // Образовательная платформа Юрайт [сайт]. — URL: <https://urait.ru/bcode/519019>

7. Методика обучения иностранному языку : учебник и практикум для вузов / О. И. Трубицина [и др.] ; под редакцией О. И. Трубициной. — Москва : Издательство Юрайт, 2023. — 384 с. — (Высшее образование). — ISBN 978-5-534-09404-6. — Текст : электронный // Образовательная платформа Юрайт [сайт]. — URL: <https://urait.ru/bcode/511673>

8. Михальчи, Е. В. Инклюзивное образование : учебник и практикум для вузов / Е. В. Михальчи. — Москва : Издательство Юрайт, 2023. — 172 с. — (Высшее образование). — ISBN 978-5-534-16837-2. — Текст : электронный // Образовательная платформа Юрайт [сайт]. — URL: <https://urait.ru/bcode/532044>.

9. Моделирование образовательных программ для детей с ограниченными возможностями здоровья : учебное пособие для вузов / Н. В. Микляева [и др.] ; под редакцией Н. В. Микляевой. — Москва : Издательство Юрайт, 2023. — 362 с. — (Высшее образование). — ISBN 978-5-534-11198-9. — Текст : электронный // Образовательная платформа Юрайт [сайт]. — URL: <https://urait.ru/bcode/518094>

7.2. Дополнительная литература

1. Артпедагогика и арттерапия в специальном и инклюзивном образовании : учебник для вузов / Е. А. Медведева [и др.] ; под редакцией Е. А. Медведевой. — 2-е изд., испр. и доп. — Москва : Издательство Юрайт, 2023. — 274 с. — (Высшее образование). — ISBN 978-5-534-06713-2. — Текст : электронный // Образовательная платформа Юрайт [сайт]. — URL: <https://urait.ru/bcode/515317>

2. Барينو́ва, Е. Б. Тьюторское сопровождение обучающихся в системе инклюзивного образования : учебное пособие для вузов / Е. Б. Баринова. — Москва : Издательство Юрайт, 2023. — 116 с. — (Высшее образование). — ISBN 978-5-534-13887-0. — Текст : электронный // Образовательная платформа Юрайт [сайт]. — URL: <https://urait.ru/bcode/519805>.

3. Инклюзивное образование детей с ограниченными возможностями здоровья: дошкольная группа : учебник для вузов / Н. В. Микляева [и др.] ; под редакцией Н. В. Микляевой. — Москва : Издательство Юрайт, 2023. — 308 с. — (Высшее образование). — ISBN 978-5-534-14186-3. — Текст : электронный // Образовательная платформа Юрайт [сайт]. — URL: <https://urait.ru/bcode/519937>.

5. Козырева, О. А. Ассистивные технологии в инклюзивном образовании : учебное пособие для вузов / О. А. Козырева. — 2-е изд. — Москва : Издательство Юрайт, 2023. — 118 с. — (Высшее образование). — ISBN 978-5-534-14959-3. — Текст : электронный // Образовательная платформа Юрайт [сайт]. — URL: <https://urait.ru/bcode/520108>.

6. Козырева, О. А. Задержка речевого развития детей раннего возраста : учебное пособие для вузов / О. А. Козырева, А. О. Быкова. — 2-е изд. — Москва : Издательство Юрайт, 2023. — 80 с. — (Высшее образование). — ISBN 978-5-534-14410-9. — Текст : электронный // Образовательная платформа Юрайт [сайт]. — URL: <https://urait.ru/bcode/520104>

7. Мильруд, Р. П. Теория обучения иностранным языкам. Английский язык : учебник для вузов / Р. П. Мильруд. — 2-е изд., перераб. и доп. — Москва : Издательство Юрайт, 2023. — 406 с. — (Высшее образование). — ISBN 978-5-534-11977-0. — Текст : электронный // Образовательная платформа Юрайт [сайт]. — URL: <https://urait.ru/bcode/518635>

8. *Фурьева, Т. В.* Модели инклюзивного образования : учебное пособие для вузов / Т. В. Фурьева. — 2-е изд., перераб. и доп. — Москва : Издательство Юрайт, 2023. — 176 с. — (Высшее образование). — ISBN 978-5-534-10939-9. — Текст : электронный // Образовательная платформа Юрайт [сайт]. — URL: <https://urait.ru/bcode/515523>

7.3. Программное обеспечение

1. Photopea
2. iDroo
3. Wepik
4. Сбер.jazz
5. Яндекс.Телемост
6. Яндекс.Документы
7. Яндекс.Диск
8. Telegram
9. Discord
10. Экранная камера
11. Анкетолог

7.4. Электронные ресурсы

1. Биография О.И. Скороходовой. // ольга шарова — <https://youtu.be/uE2VGrjWjrg>
2. Электронная библиотека «Знаниум»: <https://znanium.com>
3. Электронная библиотека «Юрайт»: <https://urait.ru>
4. Научная электронная библиотека «Elibrary.ru»: <https://www.elibrary.ru/defaultx.asp>
5. «Образование для детей-инвалидов и детей с ограниченными возможностями здоровья: права и гарантии» // Вилла Папирусов — <https://youtu.be/jAEthzLINQM>
6. Бизнес в инвалидной коляске. // РБК — <https://youtu.be/djjukppKc9c>
7. Детский сад для детей и их "особенных" сверстников // РИА Новости — https://youtu.be/Fme9OM_EjtQ
8. Дистанционное обучение // Видеоуроки в Интернет — <https://youtu.be/QAW0QG6d6fw>
9. Доступный музей // ГМИИ им. А.С. Пушкина — <https://youtu.be/XVr14xeIHC>
10. Мультимедийные технологии в образовании // Видеоуроки в Интернет — <https://youtu.be/myZxqgeEK50>
11. Применение облачных технологий в образовании // Видеоуроки в Интернет — <https://youtu.be/vxRjJkbpwU>
12. Тьютор и ученик. // Семья ТВ — <https://youtu.be/F-lKggW1oUA>
13. История девушки-инвалида, которая очень любит жизнь // РИА Новости — <https://youtu.be/zglvPo3h8Kc>
14. Профнавигация без барьеров // Семья ТВ — <https://youtu.be/IDFYZQsadaY>
15. Арт-терапия. // Психотерапия в России — <https://youtu.be/FppGubH43AI>
16. Виктимология // Психотерапия в России — <https://youtu.be/i9mwOZ7cIMs>
17. Граффити для незрячих в Екатеринбурге // РИА Новости — <https://youtu.be/9Ip7YFBEG1g>
18. Выгодная благотворительность: обычная забота о необычных детях // РБК — <https://youtu.be/pyvbcoIhnfs>
19. «Пикассо & Хохлова». Видеогид на русском жестовом языке // ГМИИ им. А.С. Пушкина — https://youtu.be/zG09_BmIRH8
20. Создаём мультимедийную презентацию // Видеоуроки в Интернет — <https://youtu.be/pJP0yDS4I5I>
21. Греческий дворик. На жестовом языке // ГМИИ им. А.С. Пушкина — <https://youtu.be/HEd4BGctOTQ>
22. Фильм к Международному дню привлечения внимания к проблеме аутизма // ГМИИ им. А.С. Пушкина — https://youtu.be/Ryx9GUGY_uo

7.5.Методические указания и материалы по видам занятий

Практическое занятие – это форма организации учебного процесса, направленная на выработку у обучающихся практических умений для изучения последующих дисциплин (модулей) и для решения профессиональных задач. Практическое занятие должно проводиться в учебных кабинетах. Продолжительность занятия не менее двух академических часов. Необходимыми структурными элементами практического занятия, помимо самостоятельной деятельности студентов, являются анализ и оценка выполненных работ и степени овладения студентами запланированными умениями.

8. МАТЕРИАЛЬНО-ТЕХНИЧЕСКОЕ ОБЕСПЕЧЕНИЕ УЧЕБНОЙ ДИСЦИПЛИНЫ (МОДУЛЯ)

№п/п	Наименование оборудованных учебных кабинетов, лабораторий	Перечень оборудования и технических средств обучения
1	Аудитория №511	<u>Помещение для лекционных, практических занятий (семинаров), групповых и индивидуальных консультаций, самостоятельной работы обучающихся, текущего контроля и промежуточной аттестации:</u> 16 посадочных мест, рабочее место преподавателя, оснащенные учебной мебелью, оборудованием: 1 компьютер – Системный блок, Монитор Asus, клавиатура, мышь; Веб камера CNE-CWC1; Меловая доска.
2	Аудитория №402	<u>Помещение для лекционных, практических занятий (семинаров), групповых и индивидуальных консультаций, самостоятельной работы обучающихся, текущего контроля и промежуточной аттестации:</u> 26 посадочных мест, рабочее место преподавателя, оснащенные учебной мебелью, оборудованием: 12 компьютер – Системный блок, Монитор Asus, клавиатура, мышь; Клавиатура для слабовидящих BNC Distribution; МФУ Samsung SCX-4220; Мультимедийный проектор Epson EH-TW535W; Акустическая система Sven; Вебкамера AuTech PK910K; Меловая доска.
3	Аудитория №403	<u>Помещение для лекционных, практических занятий (семинаров), групповых и индивидуальных консультаций, самостоятельной работы обучающихся, текущего контроля и промежуточной аттестации:</u> 24 посадочных мест, рабочее место преподавателя, оснащенные учебной мебелью, оборудованием: 1 компьютер – Системный блок IN WIN, Монитор Samsung 940NW, клавиатура Mitsumi KFK-EA4XY, мышь 3D Optical Mouse; МФУ Samsung SCX-4220; Мультимедийный проектор Epson EH-TW535W; Акустическая система Sven 245; Вебкамера AuTech PK910K; Интерактивная доска Smart Board; Меловая доска; Маркерная доска.

4	Аудитория №404 (учебный зал судебных заседаний)	<p><u>Помещение для лекционных, практических занятий (семинаров), групповых и индивидуальных консультаций, самостоятельной работы обучающихся, текущего контроля и промежуточной аттестации:</u></p> <p>24 посадочных мест, рабочее место преподавателя, оснащенные учебной мебелью, оборудованием: 1 компьютер – Системный блок IN WIN, Монитор Samsung, клавиатура Genius GK04006, мышь Logitech M100; Мультимедийный проектор Epson EH-TW535W; Акустическая система Sven 245; Вебкамера PK-910M ;</p> <p>Меловая доска.</p> <p>Материально-техническое оснащение: Герб 1 Флаг 1 Трибуна для выступлений участников процесса 1 Молоток 1 Стол судейский 3 Стул судейский 3 Столы ученические 12 Стулья ученические 24 Доска трехстворчатая 1 Стол прокурора 1 Стол адвоката 1 Микрофон 1 Скамья подсудимых 1 Ограждение скамьи подсудимых 1 Табличка «Список дел, назначенных к слушанию» 1 Плакаты Судебное следствие (гл.37 УПК РФ (извлечение) 12 Технологии в зале судебных заседаний 5 ФЗ «О статусе судей в РФ» (извлечение) 3</p>
5	Аудитория №405	<p><u>Помещение для лекционных, практических занятий (семинаров), групповых и индивидуальных консультаций, самостоятельной работы обучающихся, текущего контроля и промежуточной аттестации:</u></p> <p>32 посадочных мест, рабочее место преподавателя, оснащенные учебной мебелью, оборудованием: 1 компьютер – Системный блок, Монитор Samsung, клавиатура Genius GK04006, мышь Logitech M100; Мультимедийный проектор Epson EB-440W; Акустическая система Sven; Вебкамера Logi; Интерактивная доска Smart Board; Меловая доска.</p>
6	Аудитория №409	<p><u>Помещение для лекционных, практических занятий (семинаров), групповых и индивидуальных консультаций, самостоятельной работы обучающихся, текущего контроля и промежуточной аттестации:</u></p> <p>32 посадочных мест, рабочее место преподавателя, оснащенные учебной мебелью, оборудованием: 1 компьютер – Системный блок Tiger X-510, Монитор, клавиатура Logitech Y-UT76, мышь Logitech B100; Мультимедийный проектор EPSON EH-TW5300; Акустическая система Sven 312; Вебкамера Genius;</p>

		Меловая доска.
7	Аудитории № 410	<p><u>Помещение для лекционных, практических занятий (семинаров), групповых и индивидуальных консультаций, самостоятельной работы обучающихся, текущего контроля и промежуточной аттестации:</u></p> <p>11 посадочных мест, рабочее место преподавателя, оснащенные учебной мебелью, оборудованием: 13 моноблоков Dero MF524, 13 клавиатур Dero K-0105U, 13 мышей Dero M-RV1190U; Свитч; Маркерная доска.</p>
8	Аудитории № 411	<p><u>Помещение для лекционных, практических занятий (семинаров), групповых и индивидуальных консультаций, самостоятельной работы обучающихся, текущего контроля и промежуточной аттестации:</u></p> <p>15 посадочных мест, рабочее место преподавателя, оснащенные учебной мебелью, оборудованием: 1 компьютер – Системный блок Tiger X-510, Монитор Loc M2470S, клавиатура Logitech Y-SU61, мышь Gembid MUSOPTI99054; Колонки Microlab B53; Вебкамера Logi; Меловая доска.</p>
9	Аудитории № 412	<p><u>Помещение для лекционных, практических занятий (семинаров), групповых и индивидуальных консультаций, самостоятельной работы обучающихся, текущего контроля и промежуточной аттестации:</u></p> <p>13 посадочных мест, рабочее место преподавателя, оснащенные учебной мебелью, оборудованием: 1 моноблок HP 24 in One PC, клавиатура, мышь Genius GM12001U; Акустическая система Sven; Вебкамера Logi; Меловая доска.</p>
10	Аудитория №302	<p><u>Помещение для лекционных, практических занятий (семинаров), групповых и индивидуальных консультаций, самостоятельной работы обучающихся, текущего контроля и промежуточной аттестации:</u></p> <p>Рабочее место преподавателя, оснащенные учебной мебелью, оборудованием: 9 Системный блок, Монитор 10, клавиатура 9, мышь 10; Мультимедийный проектор Epson EH-TW535W; Акустическая система Topdevice TDE210 Вебкамера AuTech PK910K; Доска меловая Меловая доска.</p>
11	Аудитория №303	<p><u>Помещение для лекционных, практических занятий (семинаров), групповых и индивидуальных консультаций, самостоятельной работы обучающихся, текущего контроля и промежуточной аттестации:</u></p> <p>20 посадочных мест, рабочее место преподавателя, оснащенные учебной мебелью, оборудованием: 1 компьютер – Системный блок Soprano, Монитор Samsung 940NW, клавиатура Logitech K120, мышь Logitech M100; Мультимедийный проектор NEC NP15LP; Акустическая система Sven SPS-605;</p>

		Вебкамера Microsoft F/2.0HD; Проекционный экран; Меловая доска.
12	Аудитория №304	<u>Помещение для лекционных, практических занятий (семинаров), групповых и индивидуальных консультаций, самостоятельной работы обучающихся, текущего контроля и промежуточной аттестации:</u> 13 посадочных мест, рабочее место преподавателя, оснащенные учебной мебелью, оборудованием: 1 компьютер – Системный блок IN WIN, Монитор Samsung 940N, клавиатура Logitech K120, мышь Logitech G100; Мультимедийный проектор Epson EH-TW535W; Акустическая система Gembird; Вебкамера Logi; Меловая доска.
13	Аудитория №305	<u>Помещение для лекционных, практических занятий (семинаров), групповых и индивидуальных консультаций, самостоятельной работы обучающихся, текущего контроля и промежуточной аттестации:</u> 32 посадочных мест, рабочее место преподавателя, оснащенные учебной мебелью, оборудованием: 1 компьютер – Системный блок, Монитор DELL, клавиатура Logitech DeLuxe 250 , мышь Logitech M100; Мультимедийный проектор Epson EH-TW535W; Акустическая система SVEN 230; Вебкамера PK910P; Интерактивная доска Smart Board; Проекционный экран; Меловая доска.
14	Аудитория №306	<u>Помещение для лекционных, практических занятий (семинаров), групповых и индивидуальных консультаций, самостоятельной работы обучающихся, текущего контроля и промежуточной аттестации:</u> 23 посадочных мест, рабочее место преподавателя, оснащенные учебной мебелью, оборудованием: 9 Системных блоков, 12 Монитор NEC EX 231W, 13 клавиатур, 12 мышей; Мультимедийный проектор Epson EH-TW535W; Акустическая система Gembird; Смарт доска Panasonic UBT880W; Вебкамера Logi; Принтер Kyosera TK-450; Меловая доска.
15	Аудитория №308	<u>Помещение для лекционных, практических занятий (семинаров), групповых и индивидуальных консультаций, самостоятельной работы обучающихся, текущего контроля и промежуточной аттестации:</u> 22 посадочных мест, рабочее место преподавателя, оснащенные учебной мебелью, оборудованием: 12 Моноблоков DEPO; 12 Клавиатур DEPO K-0105U; 12 Мышей DEPO MRV-1190U ; Мультимедийный проектор EPSON EB-440W; Акустическая система Topdevice TDE 210/2.1; Смарт доска Panasonic UB-T880W;
16	Аудитория №2-120	<u>Помещение для лекционных, практических занятий (семинаров), групповых и индивидуальных консультаций, самостоятельной работы обучающихся, текущего контроля и промежуточной аттестации:</u> 36 посадочных мест, рабочее место преподавателя,

		<p>оснащенные учебной мебелью, оборудованием: 1 компьютер – Системный блок, Монитор Asus, клавиатура, мышь; Клавиатура для слабовидящих BNC Distribution; МФУ Samsung SCX-4220; Мультимедийный проектор Epson EH-TW535W; Акустическая система Sven; Вебкамера AuTech PK910K; Интерактивная доска Smart Board; Меловая доска.</p>
17	Аудитория №109	<p><u>Помещение для лекционных, практических занятий (семинаров), групповых и индивидуальных консультаций, самостоятельной работы обучающихся, текущего контроля и промежуточной аттестации:</u> 16 посадочных мест, рабочее место преподавателя, оснащенные учебной мебелью, оборудованием: 10 Системных блоков, 11 Мониторов PHILIPS 243V5Q, 11 клавиатур Mitsumi KFK-EA4XT, 10 мышей Gemberd MUSOKTI9-905U; Клавиатура для слабовидящих BNC Distribution; МФУ Samsung SCX-4220; Мультимедийный проектор EPSON EB-535W; Акустическая система Sven; Свитч; Вебкамера Sven; Смарт доска.</p>
18	Аудитории № 309	<p><u>Помещение для лекционных, практических занятий (семинаров), групповых и индивидуальных консультаций, самостоятельной работы обучающихся, текущего контроля и промежуточной аттестации:</u> 17 посадочных мест, рабочее место преподавателя, оснащенные учебной мебелью, оборудованием: 1 моноблок Lenovo V530-24ICB AIO, клавиатура Lenovo ЕКВ-536А, мышь Lenovo EMS-537А; Меловая доска.</p>
19	Аудитории № 310	<p><u>Помещение для лекционных, практических занятий (семинаров), групповых и индивидуальных консультаций, самостоятельной работы обучающихся, текущего контроля и промежуточной аттестации:</u> 18 посадочных мест, рабочее место преподавателя, оснащенные учебной мебелью, оборудованием: 1 Моноблок Lenovo V530-24ICB, клавиатура Lenovo ЕКВ-536А, мышь Logitech M100; Меловая доска.</p>
20	Аудитории № 311	<p><u>Помещение для лекционных, практических занятий (семинаров), групповых и индивидуальных консультаций, самостоятельной работы обучающихся, текущего контроля и промежуточной аттестации:</u> 20 посадочных мест, рабочее место преподавателя, оснащенные учебной мебелью, оборудованием: 1 Моноблок Lenovo V530-24ICB, клавиатура Lenovo ЕКВ-536А, мышь Lenovo EMS-537А; Меловая доска.</p>
21	Библиотека	<p><u>Помещения для самостоятельной работы:</u> 20 посадочных мест, рабочее место преподавателя,</p>

		оснащенные учебной мебелью, оборудованием: 2 Системных блока; 7 Мониторов Samsung 920NW; 10 Клавиатур; 11 Мышей; 5 Компьютерных платформ TONK; Моноблок Lenovo; МФУ-Kyocera M2040DN.
22	Актовый Зал	<u>Помещение для лекционных, практических занятий (семинаров), групповых и индивидуальных консультаций, самостоятельной работы обучающихся, текущего контроля и промежуточной аттестации:</u> 6 посадочных мест, рабочее место преподавателя, оснащенные учебной мебелью, оборудованием: 2 Системных блока; 2 Монитора Acer; 2 Клавиатуры; 3 Мыши; Веб камера Genius; Колонки Defender.
23	Аудитория № 3-210	<u>Помещение для лекционных, практических занятий (семинаров), групповых и индивидуальных консультаций, самостоятельной работы обучающихся, текущего контроля и промежуточной аттестации:</u> 16 посадочных мест, рабочее место преподавателя, оснащенные учебной мебелью, оборудованием: Ноутбук Asus K53E; Мышь Logitech B100; Доска меловая.
24	Аудитория № 3-212	<u>Помещение для лекционных, практических занятий (семинаров), групповых и индивидуальных консультаций, самостоятельной работы обучающихся, текущего контроля и промежуточной аттестации:</u> 19 посадочных мест, рабочее место преподавателя, оснащенные учебной мебелью, оборудованием: Ноутбук HP Probook; Мышь Logitech B100; Доска меловая.
25	Аудитория № 3-214	<u>Помещение для лекционных, практических занятий (семинаров), групповых и индивидуальных консультаций, самостоятельной работы обучающихся, текущего контроля и промежуточной аттестации:</u> 12 посадочных мест, рабочее место преподавателя, оснащенные учебной мебелью, оборудованием: Ноутбук HP RTL8822CE; Мышь Logitech B100; Доска меловая.
26	Аудитория № 3-216	<u>Помещение для лекционных, практических занятий (семинаров), групповых и индивидуальных консультаций, самостоятельной работы обучающихся, текущего контроля и промежуточной аттестации:</u> 19 посадочных мест, рабочее место преподавателя, оснащенные учебной мебелью, оборудованием: 1 компьютер – Системный блок, Монитор Samsung, клавиатура Logitech Y-SU61, мышь 3D Optical Mouse; Веб камера A4Tech; Колонки Gembird; Доска меловая.
27	Аудитория № 3-219	<u>Помещение для лекционных, практических занятий (семинаров), групповых и индивидуальных консультаций, самостоятельной работы обучающихся, текущего контроля и промежуточной аттестации:</u> 19 посадочных мест, рабочее место преподавателя, оснащенные учебной мебелью, оборудованием: 1 компьютер – Системный блок, Монитор BENQ,

		клавиатура Logitech K120, мышь Logitech M100; Веб камера Genius; Колонки Gembird; Проектор Epson H551B; Проекционный экран; Доска меловая.
28	Аудитория № 510	<p><u>Помещение для лекционных, практических занятий (семинаров), групповых и индивидуальных консультаций, самостоятельной работы обучающихся, текущего контроля и промежуточной аттестации:</u></p> <p>12 посадочных мест, рабочее место преподавателя, оснащенные учебной мебелью, оборудованием:</p> <p>4 Системных блока, 5 Монитора, 4 клавиатуры, 4 мыши; Роутер D-Link DIR-615S; Свитч D-Link DES1016D; 2 Массажных кресла ; Веб камера Genius; 4 Колонки; Доска меловая.</p>
29	Аудитория №111	<p><u>Помещение для лекционных, практических занятий (семинаров), групповых и индивидуальных консультаций, самостоятельной работы обучающихся, текущего контроля и промежуточной аттестации:</u></p> <p>11 посадочных мест, рабочее место преподавателя , оснащенные учебной мебелью, оборудованием:</p> <p>Моноблок Lenovo; клавиатура Lenovo ЕКВ-536А; мышь Lenovo EMS-537А; доска меловая.</p>

