

МИНИСТЕРСТВО НАУКИ И ВЫСШЕГО ОБРАЗОВАНИЯ РОССИЙСКОЙ ФЕДЕРАЦИИ  
Федеральное государственное бюджетное образовательное  
учреждение инклюзивного высшего образования  
**«Московский государственный  
гуманитарно-экономический университет»  
(ФГБОУ ИВО «МГГЭУ»)**

УТВЕРЖДАЮ  
Проректор по учебно-методической работе

## **РАБОЧАЯ ПРОГРАММА ДИСЦИПЛИНЫ**

Б.1.В.02 Социология медицины и здравоохранения

образовательная программа направления подготовки 39.04.01 Социология  
шифр, наименование

### **Направленность (профиль)**

Современные технологии социологического изучения социальных проблем  
Квалификация (степень) выпускника: Магистр


Форма обучения очная, заочная

Курс 1 семестр 1  
Курс 2 семестр 3

Москва 2023

Рабочая программа составлена на основании федерального государственного образовательного стандарта высшего образования – магистратура по направлению подготовки **39.04.01 Социология**, утвержденного приказом Министерства образования и науки Российской Федерации № 79 от 05.02.2018 г. Зарегистрировано в Минюсте России 27 февраля 2018 г. N 50167.

**Разработчик** рабочей программы: МГГЭУ, профессор кафедры социологии и медиакоммуникаций, доктор социологических наук, доцент

  
подпись      Бессчетнова О.В.      23.03.2023 г.  
Ф.И.О.      Дата

Рабочая программа утверждена на заседании кафедры социологии и медиакоммуникаций (протокол № 5 от «23» марта 2023 г.)


на заседании Учебно-методического совета МГГЭУ (протокол № 3 от «26» апреля 2023 г.).

СОГЛАСОВАНО:


Начальник учебно-методического управления

  
И.Г. Дмитриева  
« 26 » 04 2023 г.


Начальник методического отдела

  
Д.Е. Гапеенок  
« 20 » 04 2023 г.

Заведующий библиотекой

  
В.А. Ахтырская  
« 26 » 04 2023 г.

Декан факультета

  
Л.С. Астахова  
« 14 » 03 2023 г.

## Содержание

1. ОРГАНИЗАЦИОННО-МЕТОДИЧЕСКИЙ РАЗДЕЛ
2. СТРУКТУРА И СОДЕРЖАНИЕ ДИСЦИПЛИНЫ (МОДУЛЯ)
3. ОСОБЕННОСТИ ОБУЧЕНИЯ ИНВАЛИДОВ И ЛИЦ С ОВЗ
4. УЧЕБНО-МЕТОДИЧЕСКОЕ ОБЕСПЕЧЕНИЕ САМОСТОЯТЕЛЬНОЙ РАБОТЫ ОБУЧАЮЩИХСЯ
5. ОБРАЗОВАТЕЛЬНЫЕ ТЕХНОЛОГИИ
6. ОЦЕНОЧНЫЕ СРЕДСТВА ДЛЯ ТЕКУЩЕГО КОНТРОЛЯ УСПЕВАЕМОСТИ И ПРОМЕЖУТОЧНОЙ АТТЕСТАЦИИ
7. УЧЕБНО-МЕТОДИЧЕСКОЕ И ИНФОРМАЦИОННОЕ ОБЕСПЕЧЕНИЕ УЧЕБНОЙ ДИСЦИПЛИНЫ (МОДУЛЯ)
8. МАТЕРИАЛЬНО-ТЕХНИЧЕСКОЕ ОБЕСПЕЧЕНИЕ УЧЕБНОЙ ДИСЦИПЛИНЫ (МОДУЛЯ)

## 1. ОРГАНИЗАЦИОННО-МЕТОДИЧЕСКИЙ РАЗДЕЛ

### 1.1. Цели и задачи освоения учебной дисциплины (модуля) «Социология медицины и здравоохранения»

Цель: изучение и критический анализ теорий социологии здоровья, медицины и здравоохранения, освоение методологических подходов в исследовании здоровья и медицины, получение навыков по обработке социальной и демографической информации, интерпретация данных социологических исследований с использованием объяснительных возможностей социологии здоровья и медицины; проектирование исследований по социальным проблемам здоровья и медицины; приобретение знаний и навыков по социологической экспертизе социальных программ в сфере здоровья.

Задачи:

- Дать обучающемуся знания об организации и использованию в системе общественного здравоохранения результатов медико-социологических знаний с целью гармонизации интересов всех участников и организаторов социального института медицины.
- Познакомить с основными социологическими подходами к изучению проблем общественного здравоохранения и методологию их исследования.
- Сформировать компетенции по профилактической деятельности по формированию ценностей здорового образа жизни, по социально-значимым условиям укрепления общественного здоровья.

### 1.2. Место дисциплины (модуля) в структуре образовательной программы направления подготовки

Дисциплина «Социология медицины и здравоохранения» относится к блоку Дисциплины по выбору Б1.В.02 и базируется на знаниях, полученных в результате изучения ряда других профессионально значимых курсов: «Основы научно-исследовательской деятельности», «Современные методы социологических исследований» и др. Дисциплина закрепляет освоенные ранее знания, навыки и умения.

Программа опирается на материалы исследований в области социальных проблем, особое внимание уделяется социальным факторам риска в здравоохранении и медицине. Подчеркнуты глобальные характеристики современных социальных процессов, влияющих на здоровья населения, показаны задачи социологии медицины в организации социального развития и формирования демографической и социальной политики.

### 1.3. Требования к результатам освоения учебной дисциплины (модуля)

Процесс освоения учебной дисциплины направлен на формирование у обучающихся профессиональных компетенций (ПК) – в соответствии с ФГОС 3++.

**знать:**

- основные направления, теории и подходы социологии здравоохранения и уметь критически анализировать теории социологии здоровья, медицины и здравоохранения;
- общие характеристики социального управления и специфику их проявлений в здравоохранении;
- социально-экономические факторы, влияющие на региональные различия в состоянии здоровья;
- организацию, управление, социологию и экономику социального (медицинского) страхования;
- структуру и содержание конкретного медико-социологического исследования;
- основные методы сбора медико-социологической информации.

**уметь:**

- анализировать социально-экономические факторы, влияющие на потребность населения в медицинских услугах; управленческие решения в здравоохранении с использованием социологических подходов.
  - оценивать социально-экономическую значимость здравоохранения, как отрасли социальной сферы в современных условиях; социальную эффективность лечебно-оздоровительных, профилактических мероприятий.
  - подготовить аналитический отчет по результатам социологического исследования;
- владеть навыками:**
- организации конкретного медико-социологического исследования;
  - проведения просветительской, профилактической, научно-аналитической работы по предупреждению социально опасных заболеваний.

<b>Код компетенции</b>	<b>Содержание компетенции</b>	<b>Индикаторы достижения компетенции</b>
ПК-1	Способен совершенствовать методы проведения фундаментальных и прикладных социологических исследований	<p>ПК-1.1. Знает методы сбора и анализа данных фундаментальных и прикладных социологических исследований</p> <p>ПК-1.2. Умеет анализировать и обосновывать предложения по совершенствованию и разработке методов сбора и анализа данных фундаментальных и прикладных социологических исследований.</p> <p>ПК-1.3. Владеет навыками разработки моделей и методов описания и объяснения социальных явлений и процессов.</p>

## 2. СТРУКТУРА И СОДЕРЖАНИЕ УЧЕБНОЙ ДИСЦИПЛИНЫ (МОДУЛЯ)

2.1. Объем учебной дисциплины (модуля).

Объем дисциплины составляет 144 ч. 4 зачетных единиц:

Вид учебной работы	Всего, часов		Очная форма		Заочная форма	
	Очная форма	Заочная форма	Курс, часов		Курс, часов	
			1		2	
<b>Аудиторная работа обучающихся с преподавателем (по видам учебных занятий), всего в том числе:</b>	144	144	144		144	
<b>Лекции (Л)</b>	12	6	12		6	
В том числе, практическая подготовка (ЛПП)						
<b>Практические занятия (ПЗ) (в том числе зачет)</b>	12	8	12		8	
В том числе, практическая подготовка (ПЗПП)						
<b>Лабораторные работы (ЛР)</b>						
В том числе, практическая подготовка (ЛРПП)						
<b>Самостоятельная работа обучающихся (СР)</b>	80	126	80		126	
В том числе, практическая подготовка (СРПП)	40					
<b>Промежуточная аттестация (подготовка и сдача), всего:</b>						
Контрольная работа	-	4 КИРП			4	
Курсовая работа	-	-				
Зачет с оценкой						
<b>Итого:</b> Общая трудоемкость учебной дисциплины (в часах, зачетных единицах)	<b>144 (4 з.е.)</b>	<b>144 (4 з.е.)</b>	4		4	

### 1.2. Содержание разделов учебной дисциплины (модуля)

№ п/п	Наименование раздела (темы)	Содержание раздела (тематика занятий)	Формируемые компетенции (индекс)
Раздел 1. Социология здравоохранения как наука и учебная дисциплина			
1	Тема 1.1. Здоровье как комплексная	Исторические этапы развития социологии здоровья (медицинской социологии).	ПК-1

	категория. Основные показатели оценки здоровья населения	Развитие медицинской социологии в трудах Э. Дюркгейма, Ф. Энгельса, М. Вебера, Т. Парсонса. Разработка эффекта общения в медицинской социологии (Ю. Хабермас). Социологические теории медицины. Особенности британской школы "социологии в медицине". Современные проблемы социологии здоровья (медицинской социологии) в России. История становления социальной медицины как науки о закономерностях общественного здоровья, способах его сохранения и укрепления. Социология медицины как учебная дисциплина за рубежом. Здоровье и болезнь как явления. Определение здоровья, его идеал (по представлению ВОЗ). Здоровье индивидуальное и общественное. Основные показатели в оценке здоровья населения. Болезнь и ее относительность. Социологическая интерпретация здоровья и болезни. Болезнь как стигма. Теория Г. Гарфинкеля. Болезни цивилизации. Исторический подход к здоровью и заболеванию. Роль системы здравоохранения в укреплении индивидуального и общественного здоровья.	
2	Тема 1.2 Демографические показатели в оценке здоровья населения	Заболеваемость и ее виды. Уровень и структура заболеваемости. Заболеваемость по данным медицинских осмотров. Заболеваемость с временной утратой трудоспособности. Госпитализированная заболеваемость. Влияние социальной среды, этно-конфессиональных особенностей на здоровье населения. Культурная детерминанта здоровья и поведения больного. Образ жизни и здоровье. Представления о здоровье и теле в различных культурах	<i>ПК-1</i>
3	Тема 1.3 Виды заболеваний: понятие, причины, последствия	Основные неинфекционные заболевания: болезни системы кровообращения, новообразования, травмы. Причины и факторы социально опасных заболеваний: алкоголизм, наркомания, СПИД, гепатит В,С; туберкулез. Социальные и культурные риски здоровья. Аддиктивное поведение и его факторы. Инфекционные болезни. Иммунопрофилактика. Генетические заболевания. Хромосомные и генные наследственные болезни.	<i>ПК-1</i>

		Наследственные болезни, возникающие под воздействием внешних факторов.	
Раздел 2. Пропаганда здорового образа жизни			
2	Тема 2.1. Здоровый образ жизни как основа долголетия	Понятие самосохранительного поведения. Определение понятий «образ жизни», «здоровый образ жизни». Категории, характеризующие образ жизни: уровень жизни, качество жизни, стиль жизни, уклад жизни. Здоровый образ жизни как основа профилактики заболеваний, сохранения и укрепления здоровья.	<i>ПК-1</i>
3	Тема 2.2. Профилактика факторов риска развития неинфекционных заболеваний	Факторы риска заболеваний, обусловленные образом жизни: гиподинамия, несбалансированное питание, вредные условия труда, стрессы, курение, потребление наркотиков, злоупотребление лекарствами, низкий образовательный и культурный уровень, высокий уровень урбанизации. Методы профилактической работы с населением.	<i>ПК-1</i>
Раздел 3. Медицинское страхование как часть правового механизма обеспечения охраны здоровья населения			
4	Тема 3.1. Медицинское страхование: виды, субъекты, объект медицинского страхования.	Обязательное и добровольное медицинское страхование. Договор медицинского страхования. Права граждан в системе медицинского страхования. Структура и функции системы медицинского страхования в России. Права и обязанности страхователя. Страховые медицинские организации. Страховой медицинский полис. Коммерческая медицина. Проблемы доступности медицинской помощи для разных социальных групп населения. Медицинские учреждения в системе медицинского страхования: права, обязанности, лицензирование, аккредитация в странах мира. Структура и функции системы медицинского страхования за рубежом	<i>ПК-1</i>
Раздел 4. Биомедицинская этика			
5	Тема 4.1. Нормативно-правовые и морально-нравственные основы биомедицинской этики	Медицинская этика и деонтология. Стрдание как пограничная проблема медицины и философии. Ценностное отношение к болезни.	<i>ПК-1</i>
6	Тема 4.2. Биомедицинские проблемы современности	Искусственное прерывание беременности; эвтаназия; ЭКО; трансплантация органов и тканей; оказание паллиативной помощи, др.	<i>ПК-1</i>



Раздел 5. Специфика организации и проведения медико-социологических исследований			
7	Тема 5.1. Методы исследований в социологии здравоохранения.	Особенности сбора медико-социологической информации. Разнообразие методов и процедур. Медико - социологический мониторинг как инструмент современных технологий в управлении здоровьем пациентов. Использование метода интервью и наблюдения в исследованиях здоровья и здравоохранения	ПК-1
8	Тема 5.2. Оценка и анализ факторов, определяющих качество медицинской помощи, с использованием социологического инструментария.	Анализ информации об отношении людей к здоровью с применением данных статистики и конкретных социологических исследований. Особенности проведения медико-социологических исследований. Социологическая экспертиза социальных программ в сфере здоровья.	ПК-1

### 2.3. Разделы дисциплины и виды занятий

#### Очная форма обучения

№ п/п	Наименование раздела (темы)	Аудиторная работа		Внеауд. работа	Объем в часах
		Л	ПЗ/ЛР		
		в том числе, ЛПП	в том числе, ПЗПП/ЛРПП	в том числе, СРПП	в том числе, ПП
<b>1 семестр</b>					
1.	<b>РАЗДЕЛ 1. Социология здравоохранения как наука и учебная дисциплина</b>	<b>6</b>	<b>2</b>	<b>36</b>	<b>44</b>
1.1	Здоровье как комплексная категория. Основные показатели оценки здоровья населения	2		12	14
1.2	Демографические показатели в оценке здоровья населения	2		12	14
1.3	Виды заболеваний: понятие,	2	2	12	16

	причины, последствия				
2	РАЗДЕЛ 2. Пропаганда здорового образа жизни	2	2	24	28
2.1	Здоровый образ жизни как основа долголетия			12	12
2.2	Профилактика факторов риска развития неинфекционных заболеваний	2	2	12	16
3	РАЗДЕЛ 3. Медицинское страхование как часть правового механизма обеспечения охраны здоровья населения	2	2	12	16
3.1	Медицинское страхование: виды, субъекты, объект медицинского страхования.	2	2	12	16
4	РАЗДЕЛ 4. Биомедицинская этика		2	24	26
4.1	Нормативно- правовые и морально- нравственные основы биомедицинской этики		2	12	14
4.2	Биомедицинские проблемы современности			12	12
5	РАЗДЕЛ 5. Специфика организации и проведения медико- социологических исследований	2	4	24	30
5.1	Методы исследований в социологии здравоохранения.	2	2	12	16

5.2	Оценка и анализ факторов, определяющих качество медицинской помощи, с использованием социологического инструментария.		2	12	14
	<i>Итого:</i>	12	12	120	144
	<i>В том числе ПП:</i>			40	
	<i>Всего:</i>				
	<i>В том числе ПП:</i>			80	

### Заочная форма обучения

№ п/п	Наименование раздела (темы)	Аудиторная работа		Внеауд. работа	Объем в часах
		Л	ПЗ/ЛР	СР	Всего
		в том числе, ЛПП	в том числе, ПЗПП/ЛРПП	в том числе, СРПП	в том числе, ПП
<b>3 семестр</b>					
1.	<b>РАЗДЕЛ 1.</b> Социология здравоохранения как наука и учебная дисциплина	<b>2</b>	<b>1</b>	<b>30</b>	<b>33</b>
1.1	Здоровье как комплексная категория. Основные показатели оценки здоровья населения	1		12	13
1.2	Демографические показатели в оценке здоровья населения			6	6
1.3	Виды заболеваний: понятие, причины, последствия	1	1	12	14
2	<b>РАЗДЕЛ 2.</b> Пропаганда здорового образа жизни	<b>1</b>	<b>2</b>	<b>24</b>	<b>27</b>

2.1	Здоровый образ жизни как основа долголетия		1	12	13
2.2	Профилактика факторов риска развития неинфекционных заболеваний	1	1	12	14
3	<b>РАЗДЕЛ 3.</b> Медицинское страхование как часть правового механизма обеспечения охраны здоровья населения	<b>1</b>	<b>1</b>	<b>14</b>	<b>16</b>
3.1	Медицинское страхование: виды, субъекты, объект медицинского страхования.	1	1	14	16
4	<b>РАЗДЕЛ 4.</b> Биомедицинская этика		<b>2</b>	<b>22</b>	<b>24</b>
4.1	Нормативно-правовые и морально-нравственные основы биомедицинской этики		1	10	11
4.2	Биомедицинские проблемы современности		1	12	13
5	<b>РАЗДЕЛ 5.</b> Специфика организации и проведения медико-социологических исследований	<b>2</b>	<b>2</b>	<b>22</b>	<b>26</b>
5.1	Методы исследований в социологии здравоохранения.	1	1	12	14
5.2	Оценка и анализ факторов, определяющих качество медицинской помощи, с	1	1	10	12

	использованием социологического инструментария.				
	<i>Итого:</i>	6	8	126	144
	<i>В том числе ПП:</i>			4	
	<i>Всего:</i>				
	<i>В том числе ПП:</i>				

#### 2.4. План самостоятельной работы обучающегося по дисциплине (модулю)

##### Очная форма обучения

№	Название разделов и тем	Виды самостоятельной работы	Трудоемкость	Формируемые компетенции	Формы контроля
1.	РАЗДЕЛ 1. Социология здравоохранения как наука и учебная дисциплина	Конспект	4	ПК-1	Опрос
2.	РАЗДЕЛ 2. Пропаганда здорового образа жизни	Конспект	4	ПК-1	Опрос
3.	РАЗДЕЛ 3. Медицинское страхование как часть правового механизма обеспечения охраны здоровья населения	Тестирование	8	ПК-1	Опрос
4.	РАЗДЕЛ 4. Биомедицинская этика	Эссе	10	ПК-1	Опрос
5.	РАЗДЕЛ 5. Специфика организации и проведения медико-социологических исследований	Решение кейсов	4	ПК-1	Опрос
		Программа исследования	10	ПК-1	Опрос

##### Заочная форма обучения

№	Название разделов и тем	Виды самостоятельной работы	Трудоемкость	Формируемые компетенции	Формы контроля
1.	РАЗДЕЛ 1. Социология здравоохранения как наука и учебная дисциплина	Конспект	18	ПК-1	Опрос
2.	РАЗДЕЛ 2. Пропаганда здорового образа жизни	Конспект	18	ПК-1	Опрос
3.	РАЗДЕЛ 3. Медицинское страхование как часть правового механизма обеспечения охраны здоровья населения	Тестирование	20	ПК-1	Опрос
4.	РАЗДЕЛ 4. Биомедицинская этика	Эссе	28	ПК-1	Опрос
5.	РАЗДЕЛ 5. Специфика организации и проведения медико-социологических исследований	Решение кейсов	20	ПК-1	Опрос
		Программа исследования	22	ПК-1	Опрос

### **3. ОСОБЕННОСТИ ОБУЧЕНИЯ ИНВАЛИДОВ И ЛИЦ С ОВЗ**

Особенности обучения лиц с ОВЗ:

- использование элементов дистанционного, программированного обучения при работе со студентами, имеющими затруднения с моторикой;
- обеспечение студентов текстами конспектов (при затруднении с конспектированием);
- использование при проверке усвоения материала методик, не требующих выполнения рукописных работ или изложения вслух (при затруднениях с письмом или речью), например, тестовых бланков;
- использование аудио записей лекций.

Для эффективного освоения учебной дисциплины студентами, имеющими проблемы с моторикой (в частности такими, которые не успевают конспектировать лекции) рекомендуется обеспечение учащихся текстами лекций.

Применение интерактивных компьютерных технологии (интерактивная доска, проектор), дистанционное сопровождение учебного процесса в период обострения заболеваний (рассылка лекций и индивидуальных заданий через электронную почту). Кроме того, в сфере образовательных потребностей студентов, имеющих инвалидность, может быть организовано введение индивидуальных консультаций.

### **4. УЧЕБНО-МЕТОДИЧЕСКОЕ ОБЕСПЕЧЕНИЕ САМОСТОЯТЕЛЬНОЙ РАБОТЫ ОБУЧАЮЩИХСЯ**

Методические указания обучающимся

- При освоении материала дисциплины необходимо:
- спланировать и распределить время, необходимое для изучения дисциплины;
- конкретизировать для себя план изучения материала;
- ознакомиться с объемом и характером внеаудиторной самостоятельной работы для
- полноценного освоения каждой из тем дисциплины.

Сценарий изучения курса:

- проработайте каждую тему по предлагаемому ниже алгоритму действий;
- изучив весь материал, выполните итоговый тест, который продемонстрирует готовность к сдаче зачета, экзамена.

Алгоритм работы над каждой темой:

- изучите содержание темы вначале по лекционному материалу, а затем по другим источникам;
- прочитайте дополнительную литературу из списка, предложенного преподавателем;
- составьте краткий план ответа по каждому вопросу, выносимому на обсуждение на практическом занятии;
- выучите определения терминов, относящихся к теме;
- продумайте примеры и иллюстрации к ответу по изучаемой теме;
- подберите цитаты ученых, общественных деятелей, публицистов, уместные с точки зрения обсуждаемой проблемы;
- продумывайте высказывания по темам, предложенным к практическим занятиям.

Работа с научно-методической литературой и текстовым материалом Интернет-ресурсов является одним из основных видов самостоятельного учебного труда студентов и наиболее важным средством овладения будущей специальностью. Для того чтобы информация сохранилась надолго, необходимо ее зафиксировать. Формы фиксации прочитанного могут быть разными: составление аннотации, различных видов планов, тезисов, конспектов, рецензий, подготовка сообщений.

Рекомендации по работе с литературой:

- ознакомьтесь с аннотациями к рекомендованной литературе и определите основной метод изложения материала того или иного источника;
- составьте собственные аннотации к другим источникам на карточках, что поможет при подготовке рефератов, текстов речей, при подготовке к зачету; выберите те источники, которые наиболее подходят для изучения конкретной темы.

Аннотация - краткая характеристика литературного источника с точки зрения содержания, назначения, формы и других особенностей. Аннотация включает сведения о содержании источника, его авторе и достоинствах работы, носит пояснительный или рекомендательный характер. По содержанию и целевому назначению аннотации подразделяются на справочные и рекомендательные. По полноте охвата содержания аннотируемого произведения и его назначению аннотации подразделяются на общие и специализированные.

Эссе - это положение, отражающее смысл значительной части текста, то, что доказывает или опровергает автор, то, в чем он стремится убедить читателя, вывод, к которому он подводит. Эссе позволяют обобщить материал, представить его суть в кратких формулировках, раскрывающих смысл всего произведения. Порядок составления - составление назывного плана, прочтение фрагмента текста, который имеет свой подзаголовок - пункт плана, и, уяснив его суть, сформулировать отдельные положения.

Конспект - это сокращенная запись информации. В конспекте отражаются основные положения текста. Порядок конспектирования: написать исходные данные источника, прочитать весь текст, выделить информативные центры, продумать главные положения, сформулировать их своими словами и записать, подтвердить отдельные положения цитатами или примерами из текста. Объем конспекта примерно не должен превышать одну треть исходного текста.

Рецензия - это статья, содержащая в себе критический обзор какого-либо научного произведения или отзыв на научную работу, дает критическую оценку как отдельным положениям, так и рецензируемому документу в целом. Порядок написания рецензии - выбор объекта анализа, актуальность темы, краткое содержание, формулировка основного тезиса, общая оценка, недостатки, недочеты, выводы.

Реферат - это сжатое изложение основной информации первоисточника на основе ее смысловой переработки. Этапы работы над рефератом: выбор темы, подбор и изучение основных источников по теме, составление библиографии, обработка и систематизация информации, разработка плана реферата, написание реферата. Примерная структура реферата: титульный лист, оглавление, введение, основная часть, заключение, список литературы, приложение.

Разработка глоссария предполагает использование разнообразных источников информации, однако следует учесть, что некоторые понятия раскрыты в законах и их формулировки в глоссарии не должны противоречить формулировкам, данным в нормативно-правовых документах.

Тест – система стандартизированных заданий, позволяющая автоматизировать процедуру измерения уровня знаний и умений обучающегося. Тест включает в себя совокупность вопросов с вариантами ответов, из которых необходимо выбрать один правильный.

Выполнение итоговой работы предполагает разработку социологической программы исследования для оценки, сформулированной коллегиально с преподавателем социальной проблемы.

Технология разработки указанного проекта включает следующие этапы:

выбор тематики проекта, определение методов анализа; подбор и изучение литературы по проблеме; формулировка цели и задач проекта; определение методов, с помощью которых планируется решить поставленные задачи; обдумывание содержательного аспекта проекта; определение форм реализации проекта; организация и проведение эмпирического исследования; разработка проекта (конкретизация идеи

проекта; разработка содержательного аспекта; разработка форм и методов реализации содержания; документальное оформление проекта; прогнозирование результатов); презентация проекта (подготовка презентации проекта; просмотр презентаций, обсуждение); анализ и самоанализ разработанных и представленных результатов.

## **5. ОБРАЗОВАТЕЛЬНЫЕ ТЕХНОЛОГИИ**

Интерактивные образовательные технологии, используемые в аудиторных занятиях и самостоятельной работе обучающихся в следующих формах: проблемная лекция, лекция беседа, лекция с использованием презентаций; ролевые игры; разбор конкретных ситуаций; дискуссия, встречи со специалистами-практиками, работающими в области социологии медицины и представителями российских учреждений медицины и здравоохранения.

## **6. ОЦЕНОЧНЫЕ СРЕДСТВА ДЛЯ ТЕКУЩЕГО КОНТРОЛЯ УСПЕВАЕМОСТИ И ПРОМЕЖУТОЧНОЙ АТТЕСТАЦИИ**

### **6.1. Организация входного, текущего и промежуточного контроля обучения**

Входное тестирование – устный опрос

Текущий контроль – практические задания, конспект, устный опрос. Промежуточная аттестация – устный опрос, практические задания.

### **6.2. Тематика рефератов, проектов, творческих заданий, эссе и т.п.**

На выбор:

- Составление программы медико-социологического исследования.
- Проведение фокус-группы на медико-социологическую тематику, представление на заключительном занятии в виде доклада с презентацией.
- Проведение интервью с экспертом в сфере общественного здравоохранения, представление на заключительном занятии в виде доклада с презентацией, представление на заключительном занятии в виде доклада с презентацией.

### **Темы рефератов:**

1. Неравенство и здоровье в СССР и России: сравнительный анализ
2. Социальные аспекты эпидемии ВИЧ/СПИД
3. Возможности использования функционалистского подхода к здоровью в анализе младенческой смертности
4. Социальная работа в здравоохранении: гуманизация versus медикализм
5. Взаимодействие "врач-пациент": перспектива социальной драматургии и символического интеракционизма
6. Сексуальное просвещение в СССР и России: социологические оценки
7. Гендерный анализ социальной политики в сфере поддержания репродуктивного здоровья
8. Медикализм: дискурс и критика
9. Эвтаназия и публичный дискурс: грани биоэтики
10. Искусственное прерывание беременности в религиозных традициях и общественном мнении
11. "Мужское" и "женское" здоровье
12. Доступность медицинской помощи в России
13. Самосохранительное поведение молодежи и отношение к медицине

### **6.3. Курсовая работа**

Не предусмотрено.

### **6.4. Вопросы к зачету с оценкой**

1. История научного изучения вопросов здравоохранения.



2. Здоровье как медико-социальная, социально-экономическая и социально-политическая категория.
3. Сущность социологического подхода к анализу проблем здравоохранения.
4. Становление и развитие социологии здравоохранения в России и за рубежом.
5. Объект и предмет социологии здравоохранения.
6. Роль и место социологии здравоохранения в системе социологического знания. Институционализация социологии здравоохранения
7. Многофакторная обусловленность здоровья: эндогенные и экзогенные факторы.
8. Классификация и структура факторов формирования здоровья.
9. Комплексный характер воздействия факторов на здоровье человека.
10. Природа социальной обусловленности здоровья.
11. Здоровье как междисциплинарная категория научного знания
12. Концепция биосоциальной природы человека как базовый подход к изучению здоровья.
13. Подходы к определению понятия «здоровье».
14. Индивидуальное и общественное здоровье.
15. Влияние «факторов риска» на динамику заболеваемости и здоровья
16. Основные направления социологического изучения вопросов охраны здоровья.
17. Социетальные факторы охраны здоровья населения: сущность и типология. Влияние социальных факторов на здоровье.
18. Понятие «здоровый образ жизни». Компоненты здорового образа жизни.
19. Влияние образа жизни на здоровье различных социальных групп.
20. Физическая культура как фактор укрепления здоровья
21. Отношение к здоровью на различных уровнях общественной системы.
22. Субъективная оценка здравоохранения и факторы ее детерминации.
23. Понятие «самосохранительное поведение индивида», экзогенные и эндогенные факторы.
24. Особенности самосохранительного поведения современной молодежи.
25. Здравоохранение как социальный институт по охране и поддержанию здоровья.
26. Охрана здоровья в сфере семьи, образования, производства.
27. Современные проблемы в сфере отечественного и зарубежного здравоохранения.
28. Основные направления исследования медицины как социального института.
29. Структура и функции медицины как социального института.
30. Профилактика заболеваний и формирование здорового образа жизни в контексте государственной политики РФ.
31. Региональные аспекты охраны здоровья населения.
32. Медицинское страхование: виды, субъекты, объект медицинского страхования.
33. Права и обязанности страхователя. Страховые медицинские организации. Страховой медицинский полис. Коммерческая медицина. Проблемы доступности медицинской помощи для разных социальных групп населения.
34. Медицинская этика и деонтология.
35. Особенности сбора медико-социологической информации. Разнообразие методов и процедур.
36. Медико - социологический мониторинг как инструмент современных технологий в управлении здоровьем пациентов.
37. Использование метода интервью и наблюдения в исследованиях здоровья и здравоохранения.

## **6.5. Вопросы к экзамену**

Не предусмотрено.

## 7. УЧЕБНО-МЕТОДИЧЕСКОЕ И ИНФОРМАЦИОННОЕ ОБЕСПЕЧЕНИЯ УЧЕБНОЙ ДИСЦИПЛИНЫ (МОДУЛЯ)

### 7.1. Основная литература

1. *Баженов, А. М.* Социология здравоохранения: учебник и практикум для вузов / А. М. Баженов. — 2-е изд., испр. и доп. — Москва : Издательство Юрайт, 2023. — 225 с. — (Высшее образование). — ISBN 978-5-534-11670-0. — Текст : электронный // Образовательная платформа Юрайт [сайт]. — URL: <https://urait.ru/bcode/515642>
2. *Кравченко, А. И.* Методология и методы социологических исследований в 2 ч. Часть 1 : учебник для вузов / А. И. Кравченко. — Москва : Издательство Юрайт, 2023. — 280 с. — (Высшее образование). — ISBN 978-5-534-00063-4. — Текст : электронный // Образовательная платформа Юрайт [сайт]. — URL: <https://urait.ru/bcode/509755>.
3. *Оганян, К. М.* Методология и методы социологического исследования : учебник для вузов / К. М. Оганян. — 3-е изд., испр. и доп. — Москва : Издательство Юрайт, 2023. — 299 с. — (Высшее образование). — ISBN 978-5-534-09590-6. — Текст : электронный // Образовательная платформа Юрайт [сайт]. — URL: <https://urait.ru/bcode/512697>.
4. *Роик, В. Д.* Медицинское страхование. Страхование от несчастных случаев на производстве и временной утраты трудоспособности : учебник для вузов / В. Д. Роик. — 3-е изд., испр. и доп. — Москва : Издательство Юрайт, 2023. — 317 с. — (Высшее образование). — ISBN 978-5-534-05410-1. — Текст : электронный // Образовательная платформа Юрайт [сайт]. — URL: <https://urait.ru/bcode/515683>
5. Социальная медицина : учебник для вузов / А. В. Мартыненко [и др.] ; под редакцией А. В. Мартыненко. — 2-е изд., перераб. и доп. — Москва : Издательство Юрайт, 2023. — 375 с. — (Высшее образование). — ISBN 978-5-534-10582-7. — Текст : электронный // Образовательная платформа Юрайт [сайт]. — URL: <https://urait.ru/bcode/510946>
6. *Силуянова, И. В.* Биомедицинская этика : учебник и практикум для вузов / И. В. Силуянова. — 2-е изд., испр. и доп. — Москва : Издательство Юрайт, 2023. — 358 с. — (Высшее образование). — ISBN 978-5-534-12845-1. — Текст : электронный // Образовательная платформа Юрайт [сайт]. — URL: <https://urait.ru/bcode/511465>

### 7.2. Дополнительная литература

1. *Горелов, Н. А.* Методология научных исследований : учебник и практикум для вузов / Н. А. Горелов, Д. В. Круглов, О. Н. Кораблева. — 2-е изд., перераб. и доп. — Москва : Издательство Юрайт, 2023. — 365 с. — (Высшее образование). — ISBN 978-5-534-03635-0. — Текст : электронный // Образовательная платформа Юрайт [сайт]. — URL: <https://urait.ru/bcode/511358>
2. *Дереча, В. А.* Личностные основы наркологической профилактики и реабилитации : учебное пособие для вузов / В. А. Дереча, В. В. Карпец. — Москва : Издательство Юрайт, 2023. — 216 с. — (Высшее образование). — ISBN 978-5-534-13685-2. — Текст : электронный // Образовательная платформа Юрайт [сайт]. — URL: <https://urait.ru/bcode/519537>
3. *Кравченко, А. И.* Методология и методы социологических исследований в 2 ч. Часть 2 : учебник для вузов / А. И. Кравченко. — Москва : Издательство Юрайт, 2023. — 448 с. — (Высшее образование). — ISBN 978-5-534-00066-5. — Текст : электронный // Образовательная платформа Юрайт [сайт]. — URL: <https://urait.ru/bcode/509757>
4. *Могильчак, Е. Л.* Методика социологического исследования. Выборочный метод : учебное пособие для вузов / Е. Л. Могильчак ; под научной редакцией А. В. Меренкова. — Москва : Издательство Юрайт, 2022. — 117 с. — (Высшее образование). — ISBN 978-5-534-08487-0. — Текст : электронный // Образовательная платформа Юрайт [сайт]. — URL: <https://urait.ru/bcode/492151>
5. Социальная медицина : учебник для вузов / А. В. Мартыненко [и др.] ; под редакцией А. В. Мартыненко. — 2-е изд., перераб. и доп. — Москва : Издательство Юрайт, 2023. —

- 375 с. — (Высшее образование). — ISBN 978-5-534-10582-7. — Текст : электронный // Образовательная платформа Юрайт [сайт]. — URL: <https://urait.ru/bcode/510946>
6. Шубкин, В. Н. Социология и общество: научное познание и этика науки : монография / В. Н. Шубкин. — Москва : Издательство Юрайт, 2023. — 362 с. — (Антология мысли). — ISBN 978-5-534-11665-6. — Текст : электронный // Образовательная платформа Юрайт [сайт]. — URL: <https://urait.ru/bcode/515216>
  7. Роик, В. Д. Социальное страхование : учебник и практикум для вузов / В. Д. Роик. — 2-е изд., перераб. и доп. — Москва : Издательство Юрайт, 2023. — 418 с. — (Высшее образование). — ISBN 978-5-534-08672-0. — Текст : электронный // Образовательная платформа Юрайт [сайт]. — URL: <https://urait.ru/bcode/511162>
  8. Силуянова, И. В. Биомедицинская этика. Практикум : учебное пособие для вузов / И. В. Силуянова, Л. И. Ильенко, К. А. Силуянов. — 2-е изд. — Москва : Издательство Юрайт, 2022. — 175 с. — (Высшее образование). — ISBN 978-5-534-14098-9. — Текст : электронный // Образовательная платформа Юрайт [сайт]. — URL: <https://urait.ru/bcode/496873>

### 7.3. Программное обеспечение

Photorea  
iDroo  
Wepik  
Сбер.jazz  
Яндекс.Телемост  
Яндекс.Документы  
Яндекс.Диск  
Telegram  
Discord  
Экранная камера

### 7.4. Электронные ресурсы

1. Электронно-библиотечная система «Znanium» - <https://znanium.com/>
2. Электронно-библиотечная система «Юрайт» - <https://urait.ru/>
3. Электронно-библиотечная система «Лань» - <https://e.lanbook.com/>
4. Электронная Библиотека МГГЭУ: [http://portal.mgsgi.ru/elektronnaya\\_biblioteka/](http://portal.mgsgi.ru/elektronnaya_biblioteka/)
5. Справочно-правовая система Консультант Плюс: <http://www.consultant.ru/>

### 7.5. Методические указания и материалы по видам занятий.

#### *Методические указания по лекционным занятиям.*

В ходе лекции студентам рекомендуется конспектировать ее основные положения, не стоит пытаться дословно записать всю лекцию, поскольку скорость лекции не рассчитана на аутентичное воспроизведение выступления лектора в конспекте, тем не менее она является достаточной для того, чтобы студент смог не только усвоить, но и зафиксировать на бумаге сущность затронутых лектором проблем, выводы, а также узловые моменты, на которые обращается особое внимание в ходе лекции.

Основным средством работы на лекционном занятии является конспектирование. Конспектирование – процесс мысленной переработки и письменной фиксации информации, в виде краткого изложения основного содержания, смысла какого-либо текста.

Результат конспектирования – запись, позволяющая конспектирующему немедленно или через некоторый срок с нужной полнотой восстановить полученную информацию. Конспект в переводе с латыни означает «обзор». По существу его и составлять надо как обзор, содержащий основные мысли текста без подробностей и

второстепенных деталей. Конспект носит индивидуализированный характер: он рассчитан на самого автора и поэтому может оказаться малопонятным для других.

Для того чтобы осуществлять этот вид работы, в каждом конкретном случае необходимо грамотно решить следующие задачи:

1. Сориентироваться в общей концепции лекции (уметь определить вступление, основную часть, заключение).
2. Увидеть логико-смысловую канву сообщения, понять систему изложения информации в целом, а также ход развития каждой отдельной мысли.
3. Выявить «ключевые» мысли, то есть основные смысловые вехи, на которые «нанизано» все содержание текста.
4. Определить детализирующую информацию.
5. Лаконично сформулировать основную информацию, не перенося на письмо все целиком и дословно.

Определения, которые дает лектор стоит по возможности записать дословно и выделить другим цветом или же подчеркнуть. В случае изложения лектором хода научной дискуссии желательно кратко законспектировать существо вопроса, основные позиции и фамилии ученых их отстаивающих. Если в обоснование своих выводов лектор приводит ссылки на справочники, статистические данные, нормативные акты и другие официально опубликованные сведения имеет смысл лишь кратко отразить их существо и указать источник, в котором можно полностью почерпнуть излагаемую информацию.

Во время лекции студенту рекомендуется иметь на столах помимо конспектов также программу дисциплины, которая будет способствовать развитию мнемонической памяти, возникновению ассоциаций между выступлением лектора и программными вопросами, федеральные законы, поскольку гораздо эффективнее следить за ссылками лектора по его тексту, нежели пытаться воспринять всю эту информацию на слух.

В случае возникновения у студента по ходу лекции вопросов, их следует записать и задать в конце лекции в специально отведенное для этого время.

По окончании лекции (в тот же или на следующий день, пока еще в памяти сохранилась информация) студентам рекомендуется доработать свои конспекты, привести их в порядок, дополнить сведениями с учетом дополнительно изученного нормативного, справочного и научного материала. Крайне желательно на полях конспекта отмечать не только изученные точки зрения ученых по рассматриваемой проблеме, но и выражать согласие или несогласие самого студента с законспектированными положениями.

Лекционное занятие предназначено для изложения особенно важных, проблемных, актуальных в современной науке вопросов. Лекция, также, как и практическое занятие, требует от студентов определенной подготовки. Студент обязательно должен знать тему предстоящего лекционного занятия и обеспечить себе необходимый уровень активного участия: подобрать и ознакомиться, а при необходимости иметь с собой рекомендуемый преподавателем нормативный материал, повторить ранее пройденные темы по вопросам, которые будут затрагиваться в предстоящей лекции, вспомнить материал иных дисциплин.

В целях усиления практикоориентированности учебного курса на лекции могут приглашаться представители работодателей и практикующие специалисты. Часть лекций проводится с применением интерактивных технологий в форме проблемной лекции, лекции-беседы и т.п.

1. Лекция-дискуссия заключается в коллективном обсуждении какого-либо вопроса, проблемы или сопоставлении информации, идей, мнений, предложений. Необходимо заранее подготовить вопросы, которые можно было бы ставить на обсуждение. Во время дискуссии участники могут либо дополнять друг друга, либо противостоять один другому. Эффективность проведения дискуссии будет зависеть от таких факторов, как: подготовка (информированность и компетентность) обучающихся по проблеме; семантическое однообразие (все термины, дефиниции, понятия и т.д. должны быть одинаково поняты всеми обучающимися); корректность поведения участников; умение проводить дискуссию.

2. Лекция-беседа, в ходе которой лектор сознательно вступает в диалог с одним или несколькими обучающимися. При этом остальные являются своего рода зрителями этого процесса, но не пассивными, а активно мыслящими о предмете организованной беседы, занимая ту или иную точку зрения и формулируя свои ответы на вопросы. Участие слушателей в лекции - беседе можно привлечь различными приемами, например, озадачивание обучающихся вопросами в начале лекции и по ее ходу. Вопросы могут быть как простыми для того, чтобы сосредоточить внимание на отдельных аспектах темы, так и проблемные. Слушатели, продумывая ответ на заданный вопрос, получают возможность самостоятельно прийти к тем выводам и обобщениям, которые преподаватель должен был сообщить им в качестве новых знаний, либо понять важность обсуждаемой темы, что повышает интерес, и степень восприятия материала обучающимися.

Для успешного проведения интерактивных лекций обучающемуся необходимо осуществить предварительную подготовку:

- перед очередной лекцией необходимо просмотреть по конспекту материал предыдущей лекции;
- перед каждой лекцией необходимо просмотреть рабочую программу дисциплины, ознакомиться с содержанием темы;
- ознакомиться с рекомендуемой литературой и нормативными правовыми актами.

Подготовительные мероприятия помогут обучающемуся лучше усвоить материал.

Методические указания для подготовки к практическим занятиям.

Практические занятия - основная форма контактной работы обучающихся. Целью практических занятий является углубленное изучение учебной дисциплины, привитие навыков самостоятельного поиска и анализа учебной информации, формирование и развитие у них научного мышления, умения активно участвовать в творческой дискуссии, делать правильные выводы, аргументировано излагать и отстаивать свое мнение. В ходе практических занятий происходит обсуждение отдельных вопросов в рамках учебной темы, выработка практических умений и приобретение навыков решения задач.

Алгоритм подготовки к практическим занятиям: - освоить лекционный материал (при наличии); - изучить основные нормативные правовые акты по теме; - ознакомиться с рекомендуемой основной и дополнительной литературой; - после изучения теории, перейти к закреплению полученных знаний посредством выполнения практических заданий. В рамках практических занятий предусмотрены встречи с представителями работодателей и практикующими работниками. Часть практических занятий проводится с применением интерактивных технологий: 1. Дискуссия (в т.ч. групповая дискуссия) предусматривает обсуждение какого-либо вопроса или группы связанных вопросов с намерением достичь взаимоприемлемого решения. Основными задачами дискуссии служат формирование общего представления как наиболее объективного, подтвержденного всеми участниками обсуждения или их большинством, а также достижение убедительного обоснования содержания, не имеющего первоначальной ясности для всех участников дискуссии. Методика проведения: Тема дискуссии формулируется до ее начала. Группа обучающихся делится на несколько малых групп. Каждая малая группа обсуждает позицию по предлагаемой для дискуссии теме в течение отведенного времени. Затем заслушивается ряд суждений, предлагаемых каждой малой группой. После каждого суждения оппоненты задают вопросы, выслушиваются ответы авторов предлагаемых позиций. В завершении дискуссии формулируется общее мнение, выражающее совместную позицию по теме дискуссии. Преподаватель дает оценочное суждение окончательно сформированной позиции во время дискуссии.

Практические (семинарские) занятия представляют собой одну из важных форм самостоятельной работы студентов над научной и учебной литературой непосредственно в учебной аудитории под руководством преподавателя.

В зависимости от изучаемой темы и ее специфики преподаватель выбирает или сочетает следующие формы проведения практических (семинарских) занятий: обсуждение

теоретических вопросов, подготовка рефератов, решение задач (дома или в аудитории), круглые столы, научные диспуты с участием практических работников и ученых и т.п. Проверка усвоения отдельных (ключевых) тем может осуществляться посредством проведения коллоквиума.

Подготовка к практическому занятию заключается в подробном изучении конспекта лекции, нормативных актов и материалов здравоохранительной практики, рекомендованных к ним, учебной и научной литературы, основные положения которых студенту рекомендуется конспектировать.

Активное участие в работе на практических и семинарских занятиях предполагает выступления на них, дополнение ответов однокурсников, коллективное обсуждение спорных вопросов и проблем, что способствует формированию у студентов навыков формулирования, аргументации и отстаивания выработанного решения, умения его защитить в дискуссии и представить дополнительные аргументы в его пользу. Активная работа на семинарском или практическом занятии способствует также формированию у студентов навыков публичного выступления, умения ясно, последовательно, логично и аргументировано излагать свои мысли.

При выступлении на семинарских или практических занятиях студентам разрешается пользоваться конспектами для цитирования нормативных актов, здравоохранительной практики или позиций ученых. По окончании ответа другие студенты могут дополнить выступление товарища, отметить его спорные или недостаточно аргументированные стороны, проанализировать позиции ученых, о которых не сказал предыдущий выступающий.

В конце занятия, после подведения его итогов преподавателем студентам рекомендуется внести изменения в свои конспекты, отметить информацию, прозвучавшую в выступлениях других студентов, дополнения, сделанные преподавателем и не отраженные в конспекте.

Практические занятия требуют предварительной теоретической подготовки по соответствующей теме: изучения учебной и дополнительной литературы, в необходимых случаях ознакомления с нормативным материалом. Рекомендуется при этом вначале изучить вопросы темы по учебной литературе. Если по теме прочитана лекция, то непременно надо использовать материал лекции, так как учебники часто устаревают уже в момент выхода в свет.

Применение отдельных образовательных технологий требуют предварительного ознакомления студентов с содержанием применяемых на занятиях приемов. Так, при практических занятиях студент должен представлять, как его общую структуру, так и особенности отдельных методических приемов: дискуссии, контрольные работы, использование правовых документов и др.

Примерные этапы практического занятия и методические приемы их осуществления:

- постановка целей занятия: обучающей, развивающей, воспитывающей;
- планируемые результаты обучения: что должны студенты знать и уметь;
- проверка знаний: устный опрос, фронтальный опрос, программированный опрос, письменный опрос, комментирование ответов, оценка знаний, обобщение по опросу;
- изучение нового материала по теме;
- закрепление материала предназначено для того, чтобы студенты запомнили материал и научились использовать полученные знания (активное мышление).

Формы закрепления:

- решение задач;
- групповая работа (коллективная мыслительная деятельность).

Домашнее задание:

- работа над текстом учебника;
- решение задач.

В рамках семинарского занятия студент должен быть готов к изучению предлагаемых документов, а также к их составлению и анализу. Для выполнения этого вида работы студент должен знать правила работы:

- 1) предварительно ознакомиться с образцами документа, с которым предстоит работать;
- 2) определить какую нагрузку несет в себе тот или иной документ, зачем он нужен, какова цель его составления;
- 3) разобрать содержание документа, т.е. выявить какие основные информационные данные или какие вопросы он отражает;
- 4) выполнить непосредственное задание преподавателя.

На практическом (семинарском) занятии студент проявляет свое знание предмета, корректирует информацию, полученную в процессе лекционных и внеаудиторных занятий, формирует определенный образ в глазах преподавателя, получает навыки устной речи и культуры дискуссии, навыки практического решения задач.

*Защита реферата.* Использование мультимедийных возможностей во время докладов преследует следующие цели: демонстрация возможностей и способностей организации доклада в соответствии с современными требованиями и с использованием современных информационных технологий; наглядное представление основных положений доклада; повышение эффективности доклада за счет одновременного изложения материала и показа демонстрационных фрагментов (аудио-визуальная подача материала); поддержание интереса к материалу изложения.

Докладчик вправе выбрать программное обеспечение для презентации своего доклада, однако следует учесть совместимость ПО с теми компьютерами, где будет проходить презентация, поэтому данные методические рекомендации разработаны для установленного в университете лицензионного пакета Microsoft Office.

Подготовка доклада с презентацией состоит из следующих этапов:

1. Подготовка текста доклада по рекомендованным источникам.
2. Разработка структуры презентации.
3. Создание презентации в Microsoft PowerPoint.
4. Репетиция доклада с использованием презентации.

Если вы готовите доклад на семинар, внимательно просмотрите рекомендованную литературу по вашей теме и составьте план доклада. Вы также можете осуществить поиск научных публикаций по ключевым словам в сети Интернет.

Обращайте внимание на дату публикации и фамилию автора (или издательство). Слишком старый год издания (более 5 лет для актуальных исследований и более 10 лет для фундаментальных наук) может не содержать современных точек зрения по интересующему вас вопросу. Исключение может составить рассмотрение истории вопроса. К частным исследованиям также подходите критически.

Приветствуется предоставление разных подходов к решению проблемы: неоднозначность способствует развитию дискуссии и создает почву для формирования умения анализировать и обобщать полученную информацию. Составьте текст выступления. Теоретические положения должны быть проиллюстрированы примерами. Поскольку доклад будет поддержан презентацией, включите в текст таблицы, схемы, рисунки и диаграммы – все то, что поможет слушателям вникнуть в суть проблемы и облегчит ее понимание. Сплошная текстовая информация затрудняет восприятие, поэтому продумайте схематическую и графическую форму подачи материала там, где это возможно.

Структура презентации должна соответствовать плану (структуре) доклада. Титульный слайд должен содержать название доклада, имя докладчика. Также на первый слайд можно поместить название и логотип университета и / или подразделения, в котором происходит доклад.

Очередность слайдов должна четко соответствовать структуре вашего доклада. Не планируйте в процессе доклада возвращаться к предыдущим слайдам или перелистывать

их вперед, это усложнит процесс и может сбить ход ваших рассуждений. Слайды можно пронумеровать с указанием общего количества слайдов в презентации. Таким образом, вы позволите аудитории понимать, сколько слайдов осталось до конца вашего доклада, а также задавать вопросы по теме вашего выступления со ссылкой на номер слайда.

Слайды должны демонстрировать лишь основные положения доклада в тезисном (конспектном) формате.

В случае если объемный текст нужен на экране (определение, цитата и пр.), настоятельно рекомендуется его разбивка на составляющие компоненты и/или визуальное акцентирование ключевых фрагментов (другим цветом, начертанием, размером и т.д.).

Слишком частая смена слайдов неэффективна (менее 10-15 секунд на один слайд). При разделении готового текста доклада на слайды рекомендуется засекаать время «проговаривания» одного слайда.

Рекомендуемое общее количество слайдов может варьироваться от 10 до 20 (в зависимости от информационной насыщенности слайдов).

#### Зачет с оценкой

При оценке знаний обучающихся учитывается как объем знаний, так и качество их усвоения, понимание логики учебной дисциплины, оцениваются умение свободно, грамотно, логически стройно излагать изученное, способность защищать свою точку зрения, доказывать, убеждать.

Отметку **«зачтено»** заслуживает обучающийся, обнаруживший всестороннее, систематическое и глубокое знание учебного и нормативного материала, усвоивший основную и знакомый с дополнительной литературой. Как правило, данная отметка ставится обучающимся, усвоившим взаимосвязь основных понятий дисциплины, их значение для приобретаемой профессии, проявившим творческие способности в понимании, изложении и использовании учебного материала, знающим точки зрения различных авторов и умеющим их анализировать.

Отметка **«не зачтено»** выставляется обучающимся, обнаружившим пробелы в знаниях основного учебного материала.

Такой оценки заслуживают ответы обучающихся, носящие несистематизированный, отрывочный, поверхностный характер, когда обучающийся не понимает существа излагаемых им вопросов, что свидетельствует о том, что обучающийся не может дальше продолжать обучение или приступить к профессиональной деятельности без дополнительных занятий по соответствующей дисциплине.



## 8. МАТЕРИАЛЬНО-ТЕХНИЧЕСКОЕ ОБЕСПЕЧЕНИЕ УЧЕБНОЙ ДИСЦИПЛИНЫ (МОДУЛЯ)

№п/п	Наименование оборудованных учебных кабинетов, лабораторий	Перечень оборудования и технических средств обучения
1	Аудитория №511	Помещение для лекционных, практических занятий (семинаров), групповых и индивидуальных консультаций, самостоятельной работы обучающихся, текущего контроля и промежуточной аттестации: 16 посадочных мест, рабочее место преподавателя, оснащенные учебной мебелью, оборудованием: 1 компьютер – Системный блок, Монитор Asus, клавиатура, мышь; Веб камера CNE-CWC1; Меловая доска.
2	Аудитория № 3-214	Помещение для лекционных, практических занятий (семинаров), групповых и индивидуальных консультаций, самостоятельной работы обучающихся, текущего контроля и промежуточной аттестации: 12 посадочных мест, рабочее место преподавателя, оснащенные учебной мебелью, оборудованием: Ноутбук HP RTL8822CE; Мышь Logitech B100; Доска меловая.