


Федеральное государственное бюджетное образовательное учреждение  
инклюзивного высшего образования  
«Московский государственный гуманитарно-экономический университет»

Факультет юриспруденции  
Кафедра педагогики и психологии

УТВЕРЖДАЮ

Проректор по учебно-  
методической работе

 Е.С. Сахарчук

«21» 04 2022 г.

## МЕТОДИЧЕСКИЕ РЕКОМЕНДАЦИИ К ОСВОЕНИЮ УЧЕБНОЙ ДИСЦИПЛИНЫ

### ТРЕНИНГ РАЗВИТИЯ ПРОФЕССИОНАЛЬНОГО САМООПРЕДЕЛЕНИЯ

образовательная программа направления подготовки  
40.04.01 Юриспруденция  
шифр, наименование

**Направленность (профиль)**  
Международное право

Квалификация (степень) выпускника: Магистр

Форма обучения очно-заочное


Курс 2 семестр 3

Москва  
2022

Методические рекомендации составлены на основании федерального государственного образовательного стандарта высшего образования по направлению подготовки 40.04.01 Юриспруденция, утвержденного Приказом Министерства науки и высшего образования Российской Федерации № 1451 от 25.11.2020 г. «Об утверждении федерального государственного образовательного стандарта высшего образования - магистратура по направлению подготовки 40.04.01 Юриспруденция».

Зарегистрировано в Министерстве юстиции Российской Федерации 09.03.2021 г. № 62681.

Разработчик методических рекомендаций: декан  
место работы, занимаемая должность


  
подпись

Хакимов Р.М. 25.03.22 2022 г.  
Ф.И.О. Дата

Методические указания составлены и одобрены на заседании кафедры общеправовых дисциплин и международного права (протокол № 5 от «25» марта 2022 г.)

на заседании Учебно-методического совета МГГЭУ (протокол № 1 от «27» апреля 2022г.)


Заведующий кафедрой

«25» 03 2022г.   
(дата) (подпись)

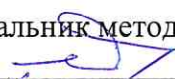
Байрамов С.В.  
(Ф.И.О.)

СОГЛАСОВАНО:

Начальник учебно-методического управления

  
И.Г. Дмитриева  
«27» апреля 2022 г.

Начальник методического отдела

  
Д.Е. Гапеенок  
«27» апреля 2022 г.

Декан факультета

  
Р.М. Хакимов  
«24» 04 2022 г.

## СОДЕРЖАНИЕ

1.	АННОТАЦИЯ	4
2.	МЕТОДИЧЕСКИЕ РЕКОМЕНДАЦИИ К ЛЕКЦИЯМ	5
3.	МЕТОДИЧЕСКИЕ РЕКОМЕНДАЦИИ К ПРАКТИЧЕСКИМ ЗАНЯТИЯМ	14
4.	МЕТОДИЧЕСКИЕ РЕКОМЕНДАЦИИ К САМОСТОЯТЕЛЬНОЙ РАБОТЕ	22

## АННОТАЦИЯ

Настоящие методические рекомендации разработаны для обучающихся 2 курса очной формы обучения с учетом ФГОС ВО и рабочей программы дисциплины «Тренинг развития профессионального самоопределения».

В Методических рекомендациях к каждой теме дан план лекционного занятия, задания к практическим занятиям, а также рекомендуемая для самостоятельного изучения вопросов темы литература.

### **Цель:**

- формирование готовности студентов к непрерывному личностному и профессиональному росту, проектированию карьеры.

### **Задачи:**

- познакомить студентов с технологиями проектирования карьеры, сопровождения профессионального развития личности;

- расширить системное видение перспектив успешной реализации своего личностного потенциала в будущей профессиональной деятельности;

- сформировать умения по проектированию собственной карьеры, личностного и профессионального развития.

В результате освоения учебной дисциплины обучающийся должен:

### *знать:*

- методы определения и реализации приоритетов собственной деятельности, а также способов ее совершенствования на основе самооценки

- методы организации и руководства работой команды, принципы командной стратегии для достижения поставленной цели.

### *уметь:*

- определять стратегию личностного развития и способы совершенствования собственной деятельности на основе самооценки.

- планировать командную работу, распределять поручения и делегировать полномочия членам команды.

### *владеть:*

- теоретическими знаниями в области правового положения участников гражданского оборота;

- навыками выстраивания гибкой профессиональной траектории развития в соответствии с динамично изменяющимися требованиями рынка труда и стратегии личного развития.

## 1. МЕТОДИЧЕСКИЕ РЕКОМЕНДАЦИИ К ЛЕКЦИЯМ

Основную организационную форму обучения, направленную на первичное овладение знаниями, представляет собой лекция.

Главное назначение лекции - обеспечить теоретическую основу обучения, развить интерес к учебной деятельности и конкретной учебной дисциплине, сформировать у обучающихся ориентиры для самостоятельной работы над курсом. Традиционная лекция имеет несомненные преимущества не только как способ доставки информации, но и как метод эмоционального воздействия преподавателя на обучающихся, повышающий их познавательную активность.

Высокая эффективность деятельности преподавателя во время чтения лекции будет достигнута только тогда, когда он учитывает психологию аудитории, закономерности восприятия, внимания, мышления, эмоциональных процессов учащихся. Требования к лекции: нравственная сторона лекции и преподавания, научность и информативность (современный научный уровень), доказательность и аргументированность, наличие достаточного количества ярких, убедительных примеров, фактов, обоснований, документов и научных доказательств, эмоциональность формы изложения, активизация мышления слушателей, постановка вопросов для размышления; четкая структура и логика раскрытия последовательно излагаемых вопросов; методическая обработка - выведение главных мыслей и положений, подчеркивание выводов, повторение их в различных формулировках; изложение доступным и ясным языком, разъяснение вновь вводимых терминов и названий; использование по возможности аудиовизуальных дидактических материалов. Перечисленные требования лежат в основе критериев оценки качества лекции.

По своей структуре лекции могут отличаться одна от другой. Все зависит от содержания и характера излагаемого материала, но существует общий структурный каркас, применимый к любой лекции. Прежде всего, это сообщение плана лекции и строгое ему следование. В план включаются наименования основных узловых вопросов лекции, которые могут послужить для составления экзаменационных билетов.

*Вводная лекция.* Она знакомит студентов с целью и назначением курса, его ролью и местом в системе учебных дисциплин. Далее дается краткий обзор курса (вехи развития данной науки, имена известных ученых). В такой лекции ставятся научные проблемы, выдвигаются гипотезы, намечаются перспективы развития науки и ее вклада в практику. Лекция имеет своей целью ознакомить студентов с программой учебной дисциплины, учебной и научной, специальной литературой, с ее научной и практической значимостью, с требованиями, предъявляемыми в период зачетно-экзаменационной сессии, в том числе и к написанию письменных, контрольных, курсовых работ, рефератов и т.д. В вводной лекции важно связать теоретический материал с практикой будущей работы специалистов-юристов.

*Обзорно-повторительные лекции,* читаемые в конце раздела или курса, должны отражать все теоретические положения, составляющие научно-понятийную основу данного раздела или курса, исключая детализацию и второстепенный материал.

*Обзорная лекция.* Это не краткий конспект, а систематизация знаний на более высоком уровне. Психология обучения показывает, что материал, изложенный системно, лучше запоминается, допускает большее число ассоциативных связей.

*Проблемная лекция.* Новое знание вводится как неизвестное, которое необходимо «открыть». Главное условие - реализовать принцип проблемности при отборе и обработке лекционного материала, содержания и при его развертывании непосредственно на лекции в форме диалогического общения. С помощью проблемной лекции обеспечиваются развитие теоретического мышления, познавательного интереса к содержанию предмета, профессиональная мотивация, корпоративность. Проблемная лекция опирается на логику последовательно моделируемых проблемных ситуаций путем постановки проблемных

вопросов или предъявления проблемных задач. Проблемная ситуация - это сложная противоречивая обстановка, создаваемая на занятиях путем постановки проблемных вопросов (вводных), требующая активной познавательной деятельности обучаемых для ее правильной оценки и разрешения. Проблемный вопрос содержит в себе диалектическое противоречие и требует для его решения не воспроизведения известных знаний, а размышления, сравнения, поиска, приобретения и применения новых знаний. Проблемная задача в отличие от проблемного вопроса содержит дополнительную вводную информацию и при необходимости некоторые ориентиры поиска ее решения. Понятие «проблемный вопрос» и «проблемная задача» разграничиваются лишь условно, ибо проблемные вопросы могут «перерасти» в задачи, а задача - делиться на вопросы и подвопросы. Решение проблемных задач, ответ на проблемные вопросы осуществляет преподаватель (иногда прибегая к помощи обучаемых, организуя обмен мнениями). Он должен не только разрешить противоречие, найти правильный ответ на сложный вопрос, но и раскрыть технологию этого процесса, продемонстрировать приемы умственной деятельности, исходящие из диалектического метода познания сложных явлений. Это занимает существенное время, поэтому от преподавателя требуется значительная работа по предварительному отбору содержания учебного материала и подготовки «сценария» лекции.

В самом общем виде это могут быть следующие этапы (ступени) подготовки:

- 1) Анализ и отбор «ключевого», основного материала, который составляет логическое ядро курса.
- 2) Выбор основных проблем и трансформация их в проблемные ситуации (опыт показывает, что таких проблем в лекции не должно быть больше 3-4).
- 3) Продумывание, определение логики и методики разрешения каждой проблемной ситуации.
- 4) Компоновка всего лекционного содержания в целостную систему знаний и методического обеспечения.
- 5) «Проигрывание» лекции в слух или «про себя», прогнозирование успешности применения методических приемов, активизации внимания и мышления обучаемых.
- 6) Коррекция и окончательная подготовка содержания и методического арсенала лекции.

Таким образом, на лекции проблемного характера обучаемые находятся в постоянном процессе «смышления» с лектором и в конечном итоге «соавторами» в решении проблемных задач. Это приводит к значительным результатам: усвоенные таким образом знания являются собственным достоянием обучаемых, т.е. в какой-то степени знаниями - убеждениями (тем самым достигается воспитательный эффект занятия). Знания, усвоенные «активно», прочнее запоминаются и легче актуализируются (обучающий эффект занятия).

Решение проблемных задач выступает своеобразным тренингом в развитии интеллекта (развивающий эффект занятия). Знания, усвоенные «активно», более глубоки, систематизированы и обладают свойством переноса в другие ситуации (эффект развития, творческого мышления). Наконец, подобного рода усвоение повышает интерес к усваиваемому содержанию и улучшает профессиональную подготовленность (эффект психологической подготовки к профессиональной деятельности).

*Лекция-беседа.* Это наиболее распространенная и сравнительно простая форма активного вовлечения обучаемых в учебный процесс. Она предполагает непосредственный контакт преподавателя с аудиторией. Ее преимущество перед традиционным «монологическим» чтением лекции состоит в том, что она позволяет привлечь внимание обучаемых к наиболее важным вопросам темы, определить более адекватное для данной аудитории содержание, способы и приемы изложения учебного материала. Лекция-беседа позволяет расширить круг мнений, привлечь коллективный опыт и знания.

Активное участие студентов в лекции-беседе можно обеспечить следующими приемами.

1. Вопросы к аудитории. В ходе изложения лекции преподаватель задает обучаемым вопросы, которые предназначены не для проверки знаний, а для выяснения мнений и уровня осведомленности учащихся по рассматриваемой проблеме, степени их готовности к восприятию последующего материала. Вопросы адресуются всей аудитории. Студенты отвечают с мест. Для экономии времени вопросы рекомендуется формулировать так, чтобы на них можно было давать однозначные ответы. С учетом разногласий или единодушия в ответах преподаватель строит свои дальнейшие рассуждения, получая при этом возможность более доказательно изложить очередной тезис выступления. Вопросы могут быть относительно простые, так и носящие проблемный характер. Обучаемые, продумывая ответ на заданный вопрос, получают возможность самостоятельно прийти к тем выводам и обобщениям, которые преподаватель должен был сообщить им в качестве новых знаний, либо понять глубину и важность обсуждаемой проблемы, что в свою очередь повышает их интерес и степень восприятия материала. При такой форме занятий преподаватель должен следить за тем, чтобы его вопросы не оставались без ответов, иначе они будут носить риторический характер и не обеспечат достаточной активизации мышления обучаемых.

2. Приглашение к коллективному исследованию (беглая мозговая атака). Лектор предлагает обучаемым с опорой на собственный опыт и знание совместно вывести комплекс требований или закономерностей рассматриваемого процесса, явления. Уточняя и дополняя внесенные предложения, он тем самым подводит под имеющееся содержание коллективного обсуждения теоретическую основу, систематизирует и «возвращает» обучаемым содержание их же высказываний уже в виде консолидированного, совместно выработанного тезиса. Таким образом, удастся не только сообщить слушателям полезную информацию, но и убедить их в необходимости сделать ее для себя руководством к действию.

*Лекция-дискуссия.* В отличие от предыдущей формы проведения занятий преподаватель при изложении лекционного материала не только использует ответы обучаемых на его вопросы, но и организует свободный обмен мнениями в интервалах между ее логическими разделами. Это оживляет учебный процесс, активизирует познавательную деятельность аудитории и, что очень важно, позволяет преподавателю управлять коллективным мнением аудитории, использовать его в целях убеждения, преодоления негативных установок и ошибочных мнений некоторых обучаемых.

Разумеется, эффект достигается лишь при соответствующем подборе вопросов для дискуссии и умелом, целенаправленном управлении ею. Выбор вопросов для обсуждения должен осуществляться преподавателем заблаговременно и в зависимости от степени подготовленности обучаемых и тех конкретных дидактических задач, которые он ставит перед собой в данной аудитории.

*Лекция-визуализация* возникла как результат поиска новых возможностей реализации принципа наглядности. Психолого-педагогические исследования показывают, что наглядность не только способствует более успешному восприятию и запоминанию учебного материала, но и позволяет проникнуть глубже в существо познаваемых явлений. Это происходит за счет работы обоих полушарий, а не одного левого, логического, привычно работающего при освоении точных наук. Правое полушарие, отвечающее за образно-эмоциональное восприятие предъявляемой информации, начинает активно работать именно при ее визуализации. К числу лекций-визуализаций относятся интерактивные лекции с применением мультимедиа-технологии в обучении. Интерактивность дает возможность активно вмешиваться в процесс обучения: задавать вопросы, получать более подробные и доступные пояснения по неясным для них разделам и фрагментам излагаемого учителем учебного материала. При проведении занятия по данной методике, преподаватель может комментировать видеoinформацию, в ходе

объяснения материала задавать вопросы студентам. А весь пройденный материал в течении занятия подтверждается видеоопытами, фотографиями или рисунками. Роль студента также носит активный характер; т.к. с первых минут урока студент активизирует свое внимание, отвечает на проблемные вопросы, поставленные преподавателем. По ходу объяснения материала студент может задавать интересующие его вопросы. Методика проведения такого занятия имеет существенные преимущества: Сочетание комментариев преподавателя с видеоинформацией или анимацией активизирует внимание учащихся. Не только повышает интерес к данной теме, но и обучение становится занимательным и эмоциональным, принося эстетическое удовлетворение учащимся. А преподавателю позволяет эффективнее использовать учебное время.

Лекции разрабатываются в приложении - Power Point в программе - Office, создавая необходимое количество слайдов, дополняя их видеоинформацией из электронных учебников и элементами анимации. На занятиях также рекомендуется использовать игровые моменты. Интерактивная лекция делает занятие не только красочным и ярким, но и позволяет вызвать интерес у современного студента. При этом дает преподавателю новое видение урока, позволяет переработать материал более тщательно и глубоко.

*Лекция вдвоем* - эта разновидность лекции является продолжением и развитием проблемного изложения материала в диалоге двух преподавателей. Здесь моделируются реальные ситуации обсуждения теоретических и практических вопросов двумя специалистами. Необходимо, чтобы: диалог преподавателей демонстрировал культуру дискуссии, совместного решения проблемы; втягивал в обсуждение студентов, побуждал их задавать вопросы, высказывать свою точку зрения, демонстрировать отклик на происходящее. Подготовка к лекции с заранее запланированными ошибками состоит в том, чтобы заложить в нее определенное количество ошибок содержательного, методического, поведенческого характера, их список преподаватель приносит на лекцию и предъявляет студентам в конце. Подбираются наиболее типичные ошибки, которые обычно не выпячиваются, а как бы затушевываются. Задача студентов состоит в том, чтобы по ходу лекции отмечать ошибки, фиксировать их на полях и называть в конце. На разбор ошибок отводится 10-15 минут. При этом правильные ответы называют и студенты, и преподаватель. Такая лекция одновременно выполняет стимулирующую, контрольную и диагностическую функцию, помогая диагностировать трудности усвоения предыдущего материала.

*Лекция - пресс-конференция.* Назвав тему лекции, преподаватель просит студентов задавать ему письменно вопросы по данной теме. В течении двух-трех минут студенты формулируют наиболее интересующие их вопросы и передают преподавателю, который в течение трех-пяти минут сортирует вопросы по их содержанию и начинает лекцию. Лекция излагается не как ответы на вопросы, а как связный текст, в процессе изложения которого формулируются ответы. В конце лекции преподаватель проводит анализ ответов как отражение интересов и знаний учащихся.

*Лекция-консультация.* Эта форма занятий предпочтительна при изучении тем с четко выраженной практической направленностью. Существует несколько вариантов проведения лекции - консультации. Рассмотрим некоторые из них.

1) Занятие начинается со вступительной части, где преподаватель акцентирует внимание аудитории на ряде проблем, связанных с практикой применения рассматриваемого положения. Затем обучаемые задают вопросы: на это отводится значительная часть времени учебного занятия (до 50 %). В конце занятия проводится небольшая дискуссия, свободный обмен мнениями, завершающийся заключительным словом лектора.

2) За несколько дней до занятия преподаватель собирает вопросы слушателей в письменном виде. Первая часть занятий проводится в виде лекции, в которой преподаватель отвечает на эти вопросы, дополняя и развивая их по своему усмотрению.



Вторая часть проходит в форме ответов на дополнительные вопросы обучаемых, свободного обмена мнениями и завершается заключительным словом лектора.

3) Обучаемые заблаговременно получают материал к занятию. Как правило, он должен носить не только учебный, но и инструктивный характер, т.е. представлять собой методическое руководство к практическому использованию в ходе подготовки к лекции. Обучаемые должны изучить материал и подготовить свои вопросы к консультанту. Занятия проводятся в форме ответов на вопросы и свободного обмена мнениями. Завершить занятие преподаватель может простым подведением итогов консультации или заключительной лекцией, в которой обобщается практика применения рассматриваемого материала.

4) Первая часть занятия проводится в форме краткого сообщения о передовом опыте работы определенного должностного лица или коллектива, просмотра кино, видеофильма. Обучаемые могут и заранее получить материал с более подробным освещением этого опыта (брошюра, файл и т.д.). Вторая часть занятий строится в форме ответов преподавателя на вопросы обучаемых относительно изложенного им содержания.

5) Занятие проводится в форме групповой консультации, в которой принимают участие несколько высококвалифицированных педагогов. Использование такой формы групповой консультации эффективно при рассмотрении проблем наиболее актуальных и комплексных, (в т.ч. междисциплинарных). Занятия в форме лекции-консультации проходят активнее, если обучаемыми задается больше вопросов, которые охватывают широкое предметное содержание. Когда вопросов мало или их нет, то это объясняется тем, что: практическое применение изучаемого материала не вызывает трудностей (в таком случае достаточно традиционной лекции); тема настолько нова, что обучаемые еще не представляют себе тех трудностей, с которыми могут столкнуться на практике; обучаемые недооценивают глубину и сложность рассматриваемой проблемы, излишне доверяя своему прошлому опыту.

*Программированная лекция-консультация.* Эта форма занятий отличается от обычной групповой консультации тем, что преподаватель сам составляет и предлагает вопросы обучаемым. На подготовленные вопросы преподаватель сначала просит ответить обучаемых, а затем проводит анализ и обсуждение неправильных ответов. Групповая консультация проводится, как правило, после лекции или цикла занятий, посвященных данной теме. Таким образом, отвечая на поставленные вопросы, студенты актуализируют полученные знания, привлекая свой опыт и показывают тем самым понимание проблемы и умение правильно применять то или иное положение в конкретной ситуации. Преимущество лекции-консультации перед другими формами проведения лекционного занятия в том, что она позволяет в большей степени приблизить содержание занятия к практическим интересам обучаемых, в какой-то степени индивидуализировать процесс обучения с учетом уровня понимания и восприятия материала каждым обучаемым. Письменная программированная лекция. Она позволяет освободить преподавателей от необходимости объяснения элементарных вопросов и направляет внимание обучаемых на новейшую проблематику. В первой половине лекционного занятия обучаемые знакомятся с теоретическим материалом, во второй половине прочитанное комментируется, дополняется преподавателем, проводятся дискуссии по некоторым вопросам. В конце лекции обобщается самое существенное, намечаются направления самостоятельной работы обучаемых.

*Лекция с применением техники обратной связи.* При проведении такой лекции используются специально оборудованные классы для программированного обучения, где имеется возможность с помощью технических средств получать сведения от всей группы обучаемых на поставленный вопрос. Вопросы задаются в начале и конце изложения каждого логического раздела лекции. Первый – для того, чтобы узнать, насколько обучаемые осведомлены об излагаемой проблеме. Второй – для контроля качества

усвоения материала. В дальнейшем, в зависимости от количества правильных ответов преподаватель корректирует намеченный порядок изложения материала.

Таким образом, рассмотренные формы лекционных занятий позволяют в значительной степени активизировать учебно-познавательную деятельность обучающихся. При этом важно помнить, что выбор и применение той или иной формы лекции зависит от многих факторов: целей занятия, подготовленности аудитории, наличия времени, технического оснащения образовательного процесса и т.п. Наряду с научной компетентностью, значимым фактором эффективности занятий является и уровень методической подготовки преподавателя, его желания и умения освоить разнообразные приемы и средства активизирующего влияния на аудиторию.

*Методика подготовки и чтения лекции.* Цели и мотивы подготовки и чтения лекции Цели лекции - это представляемые результаты, т.е. то, чего хочет достигнуть преподаватель: чему научить, дать больше нового материала, что воспитать, поставить ряд проблем или наметить ориентиры для самостоятельного его изучения обучаемыми. Определение целей лекции зависит от ее вида: одно дело установочная лекция для заочников, совсем иное обзорная лекция для выпускников или лекция по отдельной научной проблеме для преподавателей.

Своеобразной по своим целям является вводная лекция: в ней обучаемые знакомятся с программой, порядком изучения предмета, основной литературой и т.д. Лекции спецкурсов от текущих лекций систематического курса отличаются более углубленным анализом различных научных школ, концепций, направлений. Обычно на лекции по юриспруденции преподаватель ставит 4-5 целей (которые фиксируются в плане лекции): образовательная цель – сформировать представления, первичные знания и т.д. по теме; воспитательная цель – формировать направленность, интерес и т.д. развивающая цель – развивать свойство или качество психики, связанное с темой лекции; психологической подготовки – формировать психологическую готовность к будущей профессиональной деятельности юриста к умелому использованию психологических знаний на практике и т.д. саморазвития и самосовершенствования.

Уяснение указанных целей лекции по той или иной теме преподавателем помогают ему определить план ее изложения, отобрать нужный материал, учесть особенности аудитории, целеустремленно рассмотреть основные вопросы, направить самостоятельную работу обучающихся. Мотивы подготовки и чтения лекции преподавателем - это побудители его активности, придающие тот или иной смысл его деятельности.

Такими мотивами могут быть: чувство ответственности за качество лекции, интерес преподавателя к предмету, процессу объяснения и передаче знаний, желание помочь учащимся овладеть сложным материалом и т.д. Различают мотивы постоянно действующие (чувство долга, чувство ответственности и др.) и ситуативные (ясное понимание задач очередной лекции, необходимости тщательной подготовки к ней и др.)

Принципы отбора материала лекции:

1) Основным принципом отбора материала для лекции является целеполагание, когда отбираемый материал отвечает поставленной преподавателем цели лекции и позволяет достичь ее, т.е. целесообразен. Отбираемый материал должен служить решению конкретных задач, позволяющих достичь общей цели лекции.

2) Второй важный принцип отбора необходимого содержания для изложения в лекции - это учет уровня подготовки студентов. Если студенты впервые изучают учебную дисциплину по юриспруденции (это, как правило, первокурсники вузов), то нужно предусмотреть фактические данные (жизненные примеры, знакомые студентам, какие-то цифры, иллюстрирующие количественную сторону психических явлений и т.д.), которые помогут доходчиво объяснить психическую деятельность. Кроме того, обязательно нужно заранее продумать, какие научные понятия ввести в учебный оборот и как их разъяснить.

Учитывая особенности учебного процесса в рамках различных форм подготовки специалистов-юристов (дневная, заочная, ускоренная, второе высшее образование,

экстернат) лектор преподаватель должен использовать в своей педагогической деятельности и соответствующую лекционную форму подачи слушателям (студентам) позитивного тематического материала.

3) В качестве третьего принципа, которым руководствуется лектор при отборе материала для лекции, можно назвать ориентацию на последующие практические занятия и самостоятельную работу студентов с литературой. Если, например, психические познавательные процессы намечено отработать на практических занятиях в форме тестовых испытаний, решения психологических задач в сочетании с объяснениями преподавателя, то нет нужды подробно излагать их в лекции, а можно ограничиться общей характеристикой каждого из процессов с точки зрения их функций в деятельности личности, а также показом их социально-исторической природы со ссылкой на соответствующие труды ученых. Словом, более общее и принципиальное нужно отобрать для лекции, а все частное и конкретное, являющееся составными элементами этого общего, может быть отнесено на самостоятельную работу и на практические занятия.

4) Четвертый принцип отбора материала для лекции состоит в учете того, какой литературой будут пользоваться студенты при самостоятельной работе, вернее, какими реальными возможностями они располагают при существующем ныне явном дефиците научной психологической литературы, когда даже хрестоматии издаются на всю страну тиражом лишь в 15-20 тыс. экземпляров, новые исследования в психологии имеют тираж менее 1 тыс., а оригинальные теоретические труды - в пределах 5-10 тыс. экземпляров. Данное обстоятельство вынуждает преподавателя отбирать для изложения в лекции больше того теоретического материала, который студенты не найдут в учебниках, а первоисточники окажутся малодоступными. Тогда материал учебников может в лекции получить лишь краткое комментирование, чтобы студенты имели только теоретическое и экспериментальное обоснование лаконично сформулированных положений учебника или учебного пособия. Руководствуясь данным принципом отбора материала, преподаватель по сути дела распределяет его между лекцией и самостоятельной работой студентов, беря на долю лекции наиболее сложное и труднодоступное и отсылая студентов к литературе общедоступной.

Темы лекций определяются в соответствии с рабочей программой и тематическим планом занятий, хотя они могут несколько изменяться по ходу курса. Следует также ознакомиться с новыми публикациями, как монографическими, так и периодическими изданиями, учебниками, материалами судебной практики. Чтение лекций по определенной теме должно опережать практическое занятие, для того, чтобы материал, предложенный в ходе лекции, мог быть использован при подготовке к практическому занятию.

Способы подготовки и чтения лекции определяются на основе соотношения ее целей с конкретными условиями и задачами деятельности преподавателя (кому читается лекция, предполагаемое содержание и прогнозируемые результаты и т.д.). В зависимости от этого в одном случае преподаватель может выбрать способ глубокого теоретического анализа проблемы, в другом – ведущую роль отвести демонстрации ярких, запоминающихся фактов. Особое значение для активизации мыслительной деятельности обучаемых имеет проблемное изложение, когда лектор не делает готовых, однозначных выводов, а как бы рассуждает, оппонирует, высказывает научные предположения и, тем самым, подводит слушателей к самостоятельной формулировке выводов.

Посещение лекционных занятий и активная работа обучающегося на таких занятиях позволяет ему сформировать базовые теоретические понятия по дисциплине, овладеть общей логикой построения дисциплины, усвоить закономерности и тенденции науки гражданского права. При этом обучающемуся рекомендуется быть достаточно внимательным на лекции, стремиться к пониманию материала конкретной темы дисциплины, а при возникающих трудностях в освоении материала и вопросах, своевременно обращаться к лектору за пояснениями, уточнениями или при

дискуссионности рассматриваемых вопросов, получения от лектора собственной научной точки зрения как ученого.

Лекционный курс предполагает систематизированное изложение основных вопросов разделов и тем, определенных в рабочей программе дисциплины.

Лекционный курс предназначен дать наибольший объем информации и обеспечить более глубокое понимание учебных вопросов при значительно меньшей затрате времени, чем это требуется большинству, обучающийся на самостоятельное изучение материала.

Работа над материалами лекции во внеаудиторное время предполагает более глубокое рассмотрение вопросов темы с учетом того, что на лекционном занятии невозможно полно осветить все вопросы темы.

Для глубокой проработки конкретной темы обучающийся должен:

а) внимательно прочитать лекцию (возможно несколько раз);

б) рассмотреть вопросы темы или проблемы по рекомендованной преподавателем имеющейся учебной, учебно-методической литературе, ознакомиться с подходами по данной теме, которые существуют в современной научной литературе (проанализировать рекомендованные монографии, статьи в журналах, тезисы научных докладов и выступлений).

Кроме того, при глубокой проработке темы дисциплины обучающийся может пользоваться материалами, которые представляют эксперты, специалисты в области права в информационной сети «Интернет», при этом следует использовать материалы, представленные на официальных сайтах.

Изучая тему в теоретическом аспекте обучающийся, может пользоваться как литературой библиотеки университета, так и использовать электронные библиотеки в сети «Интернет», с которыми у образовательной организации заключен договор или в которых студент самостоятельно зарегистрировался. Обучающемуся при изучении дополнительной литературы необходимо понимать, что законодательство и подзаконные нормативные акты подвержены постоянному изменению и дополнению, в силу чего следует изучать материал учебников, учебных пособий и иной учебной литературы параллельно с текстом нормативных актов в их последней редакции.

## **Лекция 1. Введение в дисциплину «Тренинг развития профессионального самоопределения».**

### **Вопросы:**

1. Общее определение тренинга.
2. Основные типы
3. Основные виды тренинга.

### **Дополнительные источники и литература для подготовки:**

1. Бобченко, Т. Г. Психологические тренинги: основы тренинговой работы : учебное пособие для вузов / Т. Г. Бобченко. — 2-е изд., испр. и доп. — Москва : Издательство Юрайт, 2021. — 132 с. — (Высшее образование). — ISBN 978-5-534-12444-6. — Текст : электронный // Образовательная платформа Юрайт [сайт]. — URL: <https://urait.ru/bcode/476440>

2. Рамендик, Д. М. Тренинг личностного роста : учебник и практикум для вузов / Д. М. Рамендик. — 2-е изд., испр. и доп. — Москва : Издательство Юрайт, 2021. — 136 с. — (Высшее образование). — ISBN 978-5-534-07294-5. — Текст : электронный // Образовательная платформа Юрайт [сайт]. — URL: <https://urait.ru/bcode/470461>

3. Решетников, М. М. Психическая саморегуляция. Первая и вторая ступени : учебное пособие для вузов / М. М. Решетников. — 2-е изд., перераб. и доп. — Москва : Издательство Юрайт, 2020. — 238 с. — (Высшее образование). — ISBN 978-5-534-06243-

4. — Текст : электронный // Образовательная платформа Юрайт [сайт]. — URL: <https://urait.ru/bcode/454678>.

4. *Фурьева, Т. В.* Социальная инклюзия : учебное пособие для вузов / Т. В. Фурьева. — 2-е изд., перераб. и доп. — Москва : Издательство Юрайт, 2021. — 189 с. — (Высшее образование). — ISBN 978-5-534-07465-9. — Текст : электронный // Образовательная платформа Юрайт [сайт]. — URL: <https://urait.ru/bcode/474628>

**Лекция 2.** Профессиональное самосознание как осознание своей профессиональной деятельности

**Вопросы:**

1. Профессиональное самосознание как совокупность знаний человека о своем внутреннем мире.
2. Профессиональное самосознание как осознание своей профессиональной деятельности.
3. Познавательная деятельность человека, связанная с оценкой профессиональной деятельности других людей.

**Дополнительные источники и литература для подготовки:**

1. Бобченко, Т. Г. Психологические тренинги: основы тренинговой работы : учебное пособие для вузов / Т. Г. Бобченко. — 2-е изд., испр. и доп. — Москва : Издательство Юрайт, 2021. — 132 с. — (Высшее образование). — ISBN 978-5-534-12444-6. — Текст : электронный // Образовательная платформа Юрайт [сайт]. — URL: <https://urait.ru/bcode/476440>

2. Рамендик, Д. М. Тренинг личностного роста : учебник и практикум для вузов / Д. М. Рамендик. — 2-е изд., испр. и доп. — Москва : Издательство Юрайт, 2021. — 136 с. — (Высшее образование). — ISBN 978-5-534-07294-5. — Текст : электронный // Образовательная платформа Юрайт [сайт]. — URL: <https://urait.ru/bcode/470461>

3. Решетников, М. М. Психическая саморегуляция. Первая и вторая ступени : учебное пособие для вузов / М. М. Решетников. — 2-е изд., перераб. и доп. — Москва : Издательство Юрайт, 2020. — 238 с. — (Высшее образование). — ISBN 978-5-534-06243-4. — Текст : электронный // Образовательная платформа Юрайт [сайт]. — URL: <https://urait.ru/bcode/454678>.

4. *Фурьева, Т. В.* Социальная инклюзия : учебное пособие для вузов / Т. В. Фурьева. — 2-е изд., перераб. и доп. — Москва : Издательство Юрайт, 2021. — 189 с. — (Высшее образование). — ISBN 978-5-534-07465-9. — Текст : электронный // Образовательная платформа Юрайт [сайт]. — URL: <https://urait.ru/bcode/474628>

**Лекция 3.** Методические основы тренинга развития профессионального самоопределения. Профессиональная идентичность как профессиональный Я-образ.

**Вопросы:**

1. Структура профессионального самоопределения.
2. Профессиональное самосознание.
3. Профессиональная идентичность как профессиональный Я-образ

**Дополнительные источники и литература для подготовки:**

1. Бобченко, Т. Г. Психологические тренинги: основы тренинговой работы : учебное пособие для вузов / Т. Г. Бобченко. — 2-е изд., испр. и доп. — Москва : Издательство Юрайт, 2021. — 132 с. — (Высшее образование). — ISBN 978-5-534-12444-

6. — Текст : электронный // Образовательная платформа Юрайт [сайт]. — URL: <https://urait.ru/bcode/476440>

2. Рамендик, Д. М. Тренинг личностного роста : учебник и практикум для вузов / Д. М. Рамендик. — 2-е изд., испр. и доп. — Москва : Издательство Юрайт, 2021. — 136 с. — (Высшее образование). — ISBN 978-5-534-07294-5. — Текст : электронный // Образовательная платформа Юрайт [сайт]. — URL: <https://urait.ru/bcode/470461>

3. Решетников, М. М. Психическая саморегуляция. Первая и вторая ступени : учебное пособие для вузов / М. М. Решетников. — 2-е изд., перераб. и доп. — Москва : Издательство Юрайт, 2020. — 238 с. — (Высшее образование). — ISBN 978-5-534-06243-4.

4. — Текст : электронный // Образовательная платформа Юрайт [сайт]. — URL: <https://urait.ru/bcode/454678>.

4. Фуряева, Т. В. Социальная инклюзия : учебное пособие для вузов / Т. В. Фуряева. — 2-е изд., перераб. и доп. — Москва : Издательство Юрайт, 2021. — 189 с. — (Высшее образование). — ISBN 978-5-534-07465-9. — Текст : электронный // Образовательная платформа Юрайт [сайт]. — URL: <https://urait.ru/bcode/474628>

## 2. МЕТОДИЧЕСКИЕ РЕКОМЕНДАЦИИ К ПРАКТИЧЕСКИМ ЗАНЯТИЯМ

Практические занятия - вид учебного занятия, направленный на развитие самостоятельности учащихся и приобретение умений и навыков. Данные учебные занятия углубляют, расширяют, детализируют полученные на лекции знания.

Практическое занятие предполагает выполнение по заданию и под руководством преподавателей одной или нескольких практических работ. Особенностью практических занятий является большое разнообразие форм их проведения, их зависимость от содержания учебной дисциплины. Во многих случаях рациональной формой проведения практических занятий является сочетание коллективной и индивидуальной работы студентов:

- при коллективной форме работы преподаватель формулирует вопрос-задачу для всей группы, организует соревнование в поиске правильного и оптимального решения задачи, старается заинтересовать учащихся постановкой вводных соображений, наводящих вопросов и активизировать их творческое мышление и самостоятельную работу;

- при индивидуальной работе реализуется дифференцированный подход к обучению и обеспечивается полная самостоятельность работы студентов.

При подготовке к семинарскому или практическому занятию обучающиеся имеют возможность воспользоваться консультациями преподавателя. Кроме указанных тем обучающиеся вправе, по согласованию с преподавателем, избирать и другие интересующие их темы. Качество учебной работы обучающихся преподаватель оценивает в конце семинара, выставляя в рабочий журнал текущие оценки. Обучающийся имеет право ознакомиться с ними.

Для успешного освоения материала обучающимся рекомендуется сначала ознакомиться с учебным материалом, изложенным в лекциях и основной литературе, затем выполнить самостоятельные задания, при необходимости обращаясь к дополнительной литературе.

При подготовке к семинарскому и практическому занятию можно выделить 2 этапа:

- организационный: закрепление и углубление теоретических знаний. На первом этапе обучающийся планирует свою самостоятельную работу, которая включает:

- уяснение задания на самостоятельную работу;

- подбор рекомендованной литературы;

- составление плана работы, в котором определяются основные пункты предстоящей подготовки.

Составление плана дисциплинирует и повышает организованность в работе.

Второй этап включает непосредственную подготовку обучающегося к занятию. Начинать надо с изучения рекомендованной литературы. Необходимо помнить, что на лекции обычно рассматривается не весь материал, а только его наиболее важная и сложная часть, требующая пояснений преподавателя. Остальная его часть восполняется в процессе самостоятельной работы. В связи с этим работа с рекомендованной литературой обязательна. Особое внимание при этом необходимо обратить на содержание основных положений и выводов, объяснение явлений и фактов, уяснение практического приложения рассматриваемых теоретических вопросов. В процессе этой работы обучающийся должен стремиться понять и запомнить основные положения рассматриваемого материала, примеры, поясняющие его, разобраться в иллюстративном материале, задачах. Заканчивать подготовку следует составлением плана (перечня основных пунктов) по изучаемому материалу (вопросу). Такой план позволяет составить концентрированное, сжатое представление по изучаемым вопросам и структурировать изученный материал.

Целесообразно готовиться к семинарским и практическим занятиям не менее чем за 3-4 дня до их начала, а именно: на основе изучения рекомендованной литературы

выписать в контекст основные категории и понятия по учебной дисциплине, подготовить развернутые планы ответов и краткое содержание выполненных заданий. Обучающийся должен быть готов к контрольным опросам на каждом учебном занятии.

#### *Правила подготовки устного ответа (доклада)*

Для составления ответа на устный вопрос, представленный в каждой из тем семинарского (практического) занятия, студенту следует:

- прочитать весь текст, составить целостное представление об изложенных в нем событиях, явлениях;
- обратить внимание на выделенные в тексте новые понятия, формулировки законов, обобщения, выводы, основные факты;
- составить развернутый план устного ответа, что поможет осмыслить научную информацию;
- проверить, как усвоен новый материал, пересказать его, пользуясь планом, затем без него.

Оформление ответа на устный вопрос - это реальная речевая внешняя структура, в ней отражается соотношение частей выступления по их цели, стилистическим особенностям, по объёму, сочетанию рациональных и эмоциональных моментов, как правило, элементами композиции доклада являются: вступление, определение предмета выступления, изложение, заключение.

Вступление помогает обеспечить успех выступления по любой тематике. Вступление должно содержать: название доклада; сообщение основной идеи; современную оценку предмета изложения; краткое перечисление рассматриваемых вопросов; интересную для слушателей форму изложения; акцентирование оригинальности подхода.

Выступление состоит из следующих частей:

Основная часть, в которой выступающий должен раскрыть суть темы, обычно строится по принципу отчёта. Задача основной части: представить достаточно данных для того, чтобы слушатели заинтересовались темой и захотели ознакомиться с материалами.

Заключение - это четкое обобщение и краткие выводы по излагаемой теме.

#### **Доклад - презентация и его обсуждение**

Регламент устного публичного выступления (доклада) – не более 10 минут.

Искусство устного выступления состоит не только в отличном знании предмета речи, но и в умении преподнести свои мысли и убеждения правильно и упорядоченно, красноречиво и увлекательно.

Любое устное выступление должно удовлетворять трем основным критериям, которые в конечном итоге и приводят к успеху: это критерий правильности, то есть соответствия языковым нормам, критерий смысловой адекватности, то есть соответствия содержания выступления реальности, и критерий эффективности, то есть соответствия достигнутых результатов поставленной цели.

Работу по подготовке устного выступления можно разделить на два основных этапа: докоммуникативный этап (подготовка выступления) и коммуникативный этап (взаимодействие с аудиторией).

Работа по подготовке устного выступления начинается с формулировки темы. Тема выступления не должна быть перегруженной, нельзя «объять необъятное», охват большого количества вопросов приведет к их беглому перечислению, к декларативности вместо глубокого анализа. Неудачные формулировки - слишком длинные или слишком краткие и общие, очень банальные и скучные, не содержащие проблемы, оторванные от дальнейшего текста и т.д.

Само выступление должно состоять из трех частей – вступления (10-15% общего времени), основной части (60-70%) и заключения (20-25%).



Вступление включает в себя представление авторов (фамилия, имя отчество, при необходимости место учебы/работы, статус), название доклада, расшифровку подзаголовка с целью точного определения содержания выступления, четкое определение стержневой идеи. Стержневая идея проекта понимается как основной тезис, ключевое положение. Стержневая идея дает возможность задать определенную тональность выступлению. Сформулировать основной тезис означает ответить на вопрос, зачем говорить (цель) и о чем говорить (средства достижения цели).

Требования к основному тезису выступления:

- фраза должна утверждать главную мысль и соответствовать цели выступления;
- суждение должно быть кратким, ясным, легко удерживаться в кратковременной памяти;
- мысль должна пониматься однозначно, не заключать в себе противоречия.

К аргументации в пользу стержневой идеи проекта можно привлекать фото-, видеофрагменты, аудиозаписи, фактологический материал. Цифровые данные для облегчения восприятия лучше демонстрировать посредством таблиц и графиков, а не злоупотреблять их зачитыванием. Лучше всего, когда в устном выступлении количество цифрового материала ограничено, на него лучше ссылаться, а не приводить полностью, так как обилие цифр скорее утомляет слушателей, нежели вызывает интерес.

План развития основной части должен быть ясным. Должно быть отобрано оптимальное количество фактов и необходимых примеров.

В научном выступлении принято такое употребление форм слов: чаще используются глаголы настоящего времени во «вневременном» значении, возвратные и безличные глаголы, преобладание форм 3-го лица глагола, форм несовершенного вида, используются неопределенно-личные предложения.

Самые частые ошибки в основной части доклада - выход за пределы рассматриваемых вопросов, перекрывание пунктов плана, усложнение отдельных положений речи, а также перегрузка текста теоретическими рассуждениями, обилие затронутых вопросов (декларативность, бездоказательность), отсутствие связи между частями выступления, несоразмерность частей выступления (затянутое вступление, скомканность основных положений, заключения).

В заключении необходимо сформулировать выводы, которые следуют из основной идеи (идей) выступления. Правильно построенное заключение способствует хорошему впечатлению от выступления в целом. В заключении имеет смысл повторить стержневую идею и, кроме того, вновь (в кратком виде) вернуться к тем моментам основной части, которые вызвали интерес слушателей. Закончить выступление можно решительным заявлением. Вступление и заключение требуют обязательной подготовки, их труднее всего создавать на ходу.

При подготовке к выступлению необходимо выбрать способ выступления: устное изложение с опорой на конспект (опорой могут также служить заранее подготовленные слайды) или чтение подготовленного текста, лучше наизусть.

Запоминание написанного текста заметно сковывает выступающего и привязывает к заранее составленному плану, не давая возможности откликаться на реакцию аудитории.

Необходимо избегать сложных предложений, причастных и деепричастных оборотов.

Пауза в устной речи выполняет ту же роль, что знаки препинания в письменной. После сложных выводов или длинных предложений необходимо сделать паузу, чтобы слушатели могли вдуматься в сказанное или правильно понять сделанные выводы. После выступления нужно быть готовым к ответам на возникшие у аудитории вопросы.

### **Разработка мультимедийной презентации**

Мультимедийная презентация - представление содержания учебного материала, учебной задачи с использованием мультимедийных технологий.

Общие требования к презентации:

- презентация не должна быть меньше 10 слайдов;
- первый лист – это титульный лист, на котором обязательно должны быть представлены: название проекта; фамилия, имя автора; номер учебной группы, название учебного учреждения;
- следующим слайдом должно быть содержание, где представлены основные этапы (моменты) презентации. Желательно, чтобы из содержания по гиперссылке можно перейти на необходимую страницу и вернуться вновь на содержание;
- дизайн-эргономические требования: сочетаемость цветов, ограниченное количество объектов на слайде, цвет текста;
- в презентации необходимы импортированные объекты из существующих цифровых образовательных ресурсов. (Наиболее приемлемым и удобным в работе является ЦОР «Использование Microsoft Office»;
- последними слайдами презентации должны быть глоссарий и список литературы.

Одним из важных моментов является сохранение единого стиля, унифицированной структуры и формы представления учебного материала на всем уроке. При создании мультимедийного пособия предполагается ограничиться использованием двух или трех шрифтов. Вся презентация должна выполняться в одной цветовой палитре, например на базе одного шаблона, также важно проверить презентацию на удобство её чтения с экрана. Тексты презентации не должны быть большими. Выгоднее использовать сжатый, информационный стиль изложения материала. Нужно будет суметь вместить максимум информации в минимум слов, привлечь и удержать внимание обучающихся.

При подготовке мультимедийных презентаций возможно использование ресурсов сети Интернет, современных мультимедийных энциклопедий и электронных учебников. Удобным является тот факт, что мультимедийную презентацию можно будет дополнять новыми материалами, для её совершенствования, тем более что современные программные и технические средства позволяют легко изменять содержание презентации и хранить большие объемы информации.

Выполнение задания:

1. Этап проектирования: определение целей использования презентации; сбор необходимого материала (тексты, рисунки, схемы и др.); формирование структуры и логики подачи материала; создание папки, в которую помещен собранный материал;
2. Этап конструирования: выбор программы MS Power Point в меню компьютера; определение дизайна слайдов; наполнение слайдов собранной текстовой и наглядной информацией; включение эффектов анимации и музыкального сопровождения (при необходимости); установка режима показа слайдов (титульный слайд, включающий наименование кафедры, где выполнена работа, название презентации, город и год; содержательный — список слайдов презентации, сгруппированных по темам сообщения; заключительный слайд содержит выводы, пожелания, список литературы и пр.);
3. Этап моделирования - проверка и коррекция подготовленного материала, определение продолжительности его демонстрации.

*Правила решения разноуровневых задач (заданий)*

Решение ситуационных задач - это работа студента по систематизации информации в рамках постановки или решения конкретных проблем. Такой вид работы направлен на развитие мышления, творческих умений, усвоение знаний, добытых в ходе активного поиска и самостоятельного решения проблем. Такие знания более прочные, они позволяют студенту видеть, ставить и разрешать как стандартные, так и не стандартные задачи, которые могут возникнуть в дальнейшем в профессиональной деятельности.

Непременным условием правильного решения задач является умение четко сформулировать к основному вопросу дополнительные вопросы, охватывающие

содержание задачи. Правильный ответ на дополнительные вопросы позволит сделать верный окончательный вывод.

Решение задач должно быть полным и развернутым и состоять из трех этапов:

1. Анализ ситуации. На данном этапе необходимо, прежде всего, уяснить содержание задачи, сущность возникшего спора и все обстоятельства дела.

2. Оценка ситуации (доводов сторон) с точки зрения действующего законодательства. Для этого студент должен определить юридическое значение фактических обстоятельств, упомянутых в задаче, и квалифицировать указанное в условии задачи правоотношение.

3. Формулировка выводов, в том числе об обоснованности требований или возражений сторон спора, а если дело уже решено судом – то и об обоснованности изложенного в казусе решения.

Юридическая квалификация фактов и отношений должна основываться на нормах права. Рассуждения и выводы должны быть обоснованы ссылками на конкретные правовые нормы. При этом указываются абзацы, части, пункты, статьи нормативного акта. Текст этих норм необходимо в соответствующей части процитировать. Однако решение не должно состоять лишь из дословного изложения или пересказа текста статей нормативных актов.

Преподаватель вправе задавать отвечающему дополнительные вопросы, вытекающие из условия задачи, либо относящиеся к рассматриваемой учебной теме. Проработка контрольных вопросов, как и само решение задачи, осуществляется студентами самостоятельно, в процессе подготовки на практическом занятии.

Занятия проводятся с использованием активных и интерактивных образовательных технологий: решение задач в малых группах, дискуссий и творческих заданий.

Студенты для работы на практических занятиях должны иметь тетрадь, в которой выполняются письменные задания.

### **Темы и задания к практическим занятиям**

#### **Тема 1. Введение в дисциплину «Тренинг развития профессионального самоопределения»**

##### ***Практическое занятие 1***

*Вопросы для устных ответов (докладов)*

1. Общее определение тренинга.
2. Основные типы
3. Основные виды тренинга.

*Практические задания*

1. Что такое общение?
2. Какие средства общения вы знаете?

##### ***Практическое занятие 2***

*Вопросы для устных ответов (докладов)*

1. История становления групповых форм психологической работы
2. Преимущества и недостатки группового метода психологической работы
3. Понятие групповой динамики

*Практические задания*

1. Что такое невербальное общение?

2. Назовите приемы невербальной коммуникации.

### ***Практическое занятие 3***

#### *Вопросы для устных ответов (докладов)*

1. Понятие обратной связи в социально-психологическом тренинге
2. Особенности группы, затрудняющие взаимодействие участников
3. Деструктивное поведение отдельных участников группы.

#### *Практические задания*

1. В чем заключается роль интонации, темпа речи, пауз в общении?
2. Какие существуют стили общения?

### ***Практическое занятие 4***

#### *Вопросы для устных ответов (докладов)*

1. Планирование и соотнесение жизненных и профессиональных перспектив.
2. Стратегии профессионального выбора.
3. Диагностика жизненных целей и ценностей.

#### *Практические задания*

1. Чем отличается примитивный стиль общения от формально-ролевого?
2. Какова роль первого впечатления?

### **Дополнительные источники и литература для подготовки:**

1. Бобченко, Т. Г. Психологические тренинги: основы тренинговой работы : учебное пособие для вузов / Т. Г. Бобченко. — 2-е изд., испр. и доп. — Москва : Издательство Юрайт, 2021. — 132 с. — (Высшее образование). — ISBN 978-5-534-12444-6. — Текст : электронный // Образовательная платформа Юрайт [сайт]. — URL: <https://urait.ru/bcode/476440>

2. Рамендик, Д. М. Тренинг личностного роста : учебник и практикум для вузов / Д. М. Рамендик. — 2-е изд., испр. и доп. — Москва : Издательство Юрайт, 2021. — 136 с. — (Высшее образование). — ISBN 978-5-534-07294-5. — Текст : электронный // Образовательная платформа Юрайт [сайт]. — URL: <https://urait.ru/bcode/470461>

3. Решетников, М. М. Психическая саморегуляция. Первая и вторая ступени : учебное пособие для вузов / М. М. Решетников. — 2-е изд., перераб. и доп. — Москва : Издательство Юрайт, 2020. — 238 с. — (Высшее образование). — ISBN 978-5-534-06243-4. — Текст : электронный // Образовательная платформа Юрайт [сайт]. — URL: <https://urait.ru/bcode/454678>.

4. Фуряева, Т. В. Социальная инклюзия : учебное пособие для вузов / Т. В. Фуряева. — 2-е изд., перераб. и доп. — Москва : Издательство Юрайт, 2021. — 189 с. — (Высшее образование). — ISBN 978-5-534-07465-9. — Текст : электронный // Образовательная платформа Юрайт [сайт]. — URL: <https://urait.ru/bcode/474628>

### ***Тема 2. Профессиональное самосознание как осознание своей профессиональной деятельности***

### ***Практическое занятие 1***

#### *Вопросы для устных ответов (докладов)*

1. Профессиональное самосознание как совокупность знаний человека о своем внутреннем мире, чувствах, профессиональных интересах, способностях, своей оценки внешнего мира и других людей, своего положения в системе производства и производственных отношений.
2. Профессиональное самосознание как осознание своей профессиональной деятельности, осознание других людей, их реального взаимоотношения с внешним миром.
3. Познавательная деятельность человека, связанная с оценкой профессиональной деятельности других людей, которые в свою очередь также оценивают его деятельность.

#### *Практические задания*

1. Охарактеризуйте основные ошибки межличностного восприятия.
2. Какова роль установки в межличностном общении?

### ***Практическое занятие 2***

#### *Вопросы для устных ответов (докладов)*

1. Планирование и соотнесение жизненных и профессиональных перспектив.
2. Стратегии профессионального выбора.
3. Диагностика жизненных целей и ценностей.

#### *Практические задания*

1. Почему желательно использовать безоценочные суждения?
2. Почему важно уметь слушать?

### ***Практическое занятие 3***

#### *Вопросы для устных ответов (докладов)*

1. Трудности и барьеры в процессе профессионального становления.
2. Выявление личностных ресурсов будущего специалиста.
3. Анализ ошибок, сопутствующих выбору профессии

#### *Практические задания*

1. В чем заключаются различия между рефлексивным и нерефлексивным слушанием?
2. В каких случаях наиболее эффективно пассивное слушание?

### ***Практическое занятие 4***

#### *Вопросы для устных ответов (докладов)*

1. Трудности и барьеры в процессе профессионального становления.
2. Выявление личностных ресурсов будущего специалиста.
3. Анализ ошибок, сопутствующих выбору профессии

#### *Практические задания*

1. Что означает в телодвижении термин "эмблема" по П. Экману?
2. В чем отличие эмблемы от мимики ?

***Дополнительные источники и литература для подготовки:***

### **Дополнительные источники и литература для подготовки:**

1. Бобченко, Т. Г. Психологические тренинги: основы тренинговой работы : учебное пособие для вузов / Т. Г. Бобченко. — 2-е изд., испр. и доп. — Москва : Издательство Юрайт, 2021. — 132 с. — (Высшее образование). — ISBN 978-5-534-12444-6. — Текст : электронный // Образовательная платформа Юрайт [сайт]. — URL: <https://urait.ru/bcode/476440>

2. Рамендик, Д. М. Тренинг личностного роста : учебник и практикум для вузов / Д. М. Рамендик. — 2-е изд., испр. и доп. — Москва : Издательство Юрайт, 2021. — 136 с. — (Высшее образование). — ISBN 978-5-534-07294-5. — Текст : электронный // Образовательная платформа Юрайт [сайт]. — URL: <https://urait.ru/bcode/470461>

3. Решетников, М. М. Психическая саморегуляция. Первая и вторая ступени : учебное пособие для вузов / М. М. Решетников. — 2-е изд., перераб. и доп. — Москва : Издательство Юрайт, 2020. — 238 с. — (Высшее образование). — ISBN 978-5-534-06243-4. — Текст : электронный // Образовательная платформа Юрайт [сайт]. — URL: <https://urait.ru/bcode/454678>.

4. Фурьева, Т. В. Социальная инклюзия : учебное пособие для вузов / Т. В. Фурьева. — 2-е изд., перераб. и доп. — Москва : Издательство Юрайт, 2021. — 189 с. — (Высшее образование). — ISBN 978-5-534-07465-9. — Текст : электронный // Образовательная платформа Юрайт [сайт]. — URL: <https://urait.ru/bcode/474628>

### ***Тема 3. Методические основы тренинга развития профессионального самоопределения* Профессиональная идентичность как профессиональный Я-образ.**

#### ***Практическое занятие 1***

##### *Вопросы для устных ответов (докладов)*

1. Групповая дискуссия как метод групповой психологической работы.
2. Структура профессионального самоопределения, включающая эталонный образ профессионала, осознание человеком норм, правил, моделей своей профессии.
3. Образ будущей профессии на этапе профессионального выбора и обучения

##### *Практические задания*

1. Каково значение межличностного пространства в невербальной коммуникации?
2. В каких ситуациях складывается деловое общение?

#### ***Практическое занятие 2***

##### *Вопросы для устных ответов (докладов)*

1. Профессиональная самооценка.
2. Профессиональное самосознание.
3. Стереотипы образа профессионала.

##### *Практические задания*

1. Что такое "эффект ореола"?
2. Что такое барьеры общения?

### **Практическое занятие 3**

#### *Вопросы для устных ответов (докладов)*

1. Что такое активное слушание?
2. Какие эмоции легче всего распознать по невербальным проявлениям

#### *Практические задания*

1. Профессиональная идентичность как профессиональный Я-образ, включающий профессиональные стереотипы и неповторимость собственного Я, осознание своей тождественности с Я-образом профессиональным.
2. Работа с «Я-образом» в ходе тренинга.

#### **Дополнительные источники и литература для подготовки:**

1. Бобченко, Т. Г. Психологические тренинги: основы тренинговой работы : учебное пособие для вузов / Т. Г. Бобченко. — 2-е изд., испр. и доп. — Москва : Издательство Юрайт, 2021. — 132 с. — (Высшее образование). — ISBN 978-5-534-12444-6. — Текст : электронный // Образовательная платформа Юрайт [сайт]. — URL: <https://urait.ru/bcode/476440>

2. Рамендик, Д. М. Тренинг личностного роста : учебник и практикум для вузов / Д. М. Рамендик. — 2-е изд., испр. и доп. — Москва : Издательство Юрайт, 2021. — 136 с. — (Высшее образование). — ISBN 978-5-534-07294-5. — Текст : электронный // Образовательная платформа Юрайт [сайт]. — URL: <https://urait.ru/bcode/470461>

3. Решетников, М. М. Психическая саморегуляция. Первая и вторая ступени : учебное пособие для вузов / М. М. Решетников. — 2-е изд., перераб. и доп. — Москва : Издательство Юрайт, 2020. — 238 с. — (Высшее образование). — ISBN 978-5-534-06243-4. — Текст : электронный // Образовательная платформа Юрайт [сайт]. — URL: <https://urait.ru/bcode/454678>.

4. Фуряева, Т. В. Социальная инклюзия : учебное пособие для вузов / Т. В. Фуряева. — 2-е изд., перераб. и доп. — Москва : Издательство Юрайт, 2021. — 189 с. — (Высшее образование). — ISBN 978-5-534-07465-9. — Текст : электронный // Образовательная платформа Юрайт [сайт]. — URL: <https://urait.ru/bcode/474628>

#### **Тема 4. Методы развития профессионального самоопределения.**

### **Практическое занятие 1**

#### *Вопросы для устных ответов (докладов)*

1. Общие требования, предъявляемые к личности профессионального юриста.
2. Представления о личности идеального юриста.
3. Диагностика представлений о себе как будущем специалисте — профессионале.
4. Этапы профессионального становления юриста.

#### *Практические задания*

1. Назовите научный труд, раскрывающий сигнальное значение эмоций.
2. Какие части тела человека выражают эмоции страдания, гнева, радости, страха, отвращения?

### **Дополнительные источники и литература для подготовки:**

1. Бобченко, Т. Г. Психологические тренинги: основы тренинговой работы : учебное пособие для вузов / Т. Г. Бобченко. — 2-е изд., испр. и доп. — Москва : Издательство Юрайт, 2021. — 132 с. — (Высшее образование). — ISBN 978-5-534-12444-6. — Текст : электронный // Образовательная платформа Юрайт [сайт]. — URL: <https://urait.ru/bcode/476440>
2. Рамендик, Д. М. Тренинг личностного роста : учебник и практикум для вузов / Д. М. Рамендик. — 2-е изд., испр. и доп. — Москва : Издательство Юрайт, 2021. — 136 с. — (Высшее образование). — ISBN 978-5-534-07294-5. — Текст : электронный // Образовательная платформа Юрайт [сайт]. — URL: <https://urait.ru/bcode/470461>
3. Решетников, М. М. Психическая саморегуляция. Первая и вторая ступени : учебное пособие для вузов / М. М. Решетников. — 2-е изд., перераб. и доп. — Москва : Издательство Юрайт, 2020. — 238 с. — (Высшее образование). — ISBN 978-5-534-06243-4. — Текст : электронный // Образовательная платформа Юрайт [сайт]. — URL: <https://urait.ru/bcode/454678>.
4. Фуряева, Т. В. Социальная инклюзия : учебное пособие для вузов / Т. В. Фуряева. — 2-е изд., перераб. и доп. — Москва : Издательство Юрайт, 2021. — 189 с. — (Высшее образование). — ISBN 978-5-534-07465-9. — Текст : электронный // Образовательная платформа Юрайт [сайт]. — URL: <https://urait.ru/bcode/474628>



### 3. МЕТОДИЧЕСКИЕ РЕКОМЕНДАЦИИ К САМОСТОЯТЕЛЬНОЙ РАБОТЕ

Самостоятельная работа обучающийся - это процесс активного, целенаправленного приобретения обучающийся новых знаний, умений без непосредственного участия преподавателя, характеризующийся предметной направленностью, эффективным контролем и оценкой результатов деятельности обучающегося.

Цели самостоятельной работы:

- систематизация и закрепление полученных теоретических знаний и практических умений обучающийся;
- углубление и расширение теоретических знаний;
- формирование умений использовать нормативную и справочную документацию, специальную литературу;
- развитие познавательных способностей, активности обучающийся, ответственности и организованности;
- формирование самостоятельности мышления, творческой инициативы, способностей к саморазвитию, самосовершенствованию и самореализации;
- развитие исследовательских умений и академических навыков.

Самостоятельная работа включает как более глубокое самостоятельное изучение теории, так и закрепление практических навыков и умений. Выполняя самостоятельную работу, обучающийся опирается на знания, умения и навыки, полученные в процессе аудиторной работы. Вместе с тем, самостоятельная работа требует от обучающегося дополнительной работы, включая рассмотрение отдельных вопросов, положений, подготовку самостоятельных докладов, проектов и др. Для выполнения самостоятельной работы обучающийся может использовать все доступные ему источники информации, пользоваться знаниями, умениями и навыками, полученными в процессе изучения других дисциплин. Кроме того, при выполнении заданий для самостоятельной работы, обучающийся может консультироваться с преподавателем, что позволяет ускорить процесс обучения или придать ему больший динамизм.

По завершению выполнения самостоятельной работы (задания) в установленные преподавателем сроки обучающийся обязан представить свою работу преподавателю, как правило по дисциплине «тренинг развития профессионального самоопределения» задания самостоятельной работы представляются студентом на практическом или семинарском занятии по конкретной теме.

При представлении самостоятельного задания обучающийся должен показать: а) самостоятельность выполнения задания; б) глубину усвоения материала; в) способность формулировать выводы и принимать решения; г) вести дискуссию; д) отстаивать свою точку зрения, аргументируя те или иные теоретические или практические положения.

Критериями оценки результатов самостоятельной работы являются:

- уровень освоения учебного материала;
- умение использовать теоретические знания при выполнении практических задач;
- сформированность обозначенных в рабочей программе дисциплины умений;
- обоснованность и четкость изложения ответа;
- оформление материала в соответствии с требованиями.

Обучающиеся должны подходить к самостоятельной работе как к наиважнейшему средству закрепления и развития теоретических знаний, выработке единства взглядов на отдельные вопросы курса, приобретения определенных навыков и использования профессиональной литературы.

При самостоятельной проработке курса обучающиеся должны:

- просматривать основные определения и факты;
- повторить законспектированный на лекционном занятии материал и дополнить его с учетом рекомендованной по данной теме литературы;

- изучить рекомендованную литературу, составлять тезисы, аннотации и конспекты наиболее важных моментов;
- самостоятельно выполнять задания, аналогичные предлагаемым на занятиях;
- использовать для самопроверки материалы фонда оценочных средств;
- выполнять домашние задания по указанию преподавателя.

Выполнение задания внеаудиторной самостоятельной работы студента оценивается по следующим критериям:

- степень и уровень выполнения задания;
- аккуратность в оформлении работы;
- использование всех необходимых источников; - выполнение задания в установленный срок.

В рамках дисциплины студентам предлагаются следующие задания для самостоятельной работы: закрепление материала лекций, подготовка студентом устного сообщения (доклада), сопровождаемого мультимедийной презентацией, подготовка к дискуссии, самостоятельное изучение отдельных теоретических вопросов в рамках дисциплины.

*Методические рекомендации по закреплению материала лекций.* По всем темам дисциплины «тренинг развития профессионального самоопределения» предусмотрены лекционные занятия. На занятии студентам рекомендуется выполнять конспект, записывая основные мысли преподавателя и тезисы, которые вызывают вопросы или затруднения для понимания. По ходу лекции студенты могут задавать вопросы по материалу лекции, вступать в дискуссию с преподавателем.

При повторении материала лекции студенту рекомендуется прочитать свой конспект (при необходимости несколько раз), затем обратиться к рекомендованным для изучения источникам с целью закрепления лекционного материала. Целью выполнения данного задания самостоятельной работы студента является, прежде всего, расширение научного кругозора, овладение методами теоретического исследования, развитие самостоятельности мышления обучающегося. Доклад (как устное сообщение) – это публичное выступление с целью сообщить информацию по заранее подготовленному и проанализированному материалу.

Устный доклад (устное выступление) представляется студентом по итогам проделанной работы и является эффективным средством разъяснения ее результатов. Выступление составляет от пяти до двадцати минут в зависимости от объема выполненного задания.

При подготовке доклада необходимо учитывать следующие требования:

- устный доклад сопровождается мультимедийной презентацией;
- при устном выступлении также формулируется тема, называется выступающий, озвучивается актуальность исследования, цель и задачи, докладываются основные положения, подводятся итоги и озвучивается перечень источников, на которых был построен материал выступления.

Для успешной подготовки устного или письменного доклада необходимо: четко сформулировать тему; проанализировать рекомендованные нормативные правовые акты, материалы правоприменительной практики, литературу, а в случае необходимости подобрать их самостоятельно; составить план, который полностью согласуется с выбранной темой и логично раскрывает ее, в дальнейшем он станет оглавлением письменного доклада; изучив необходимые источники, подготовить материал доклада.

В результате выполнения данного задания самостоятельной работы обучающийся совершенствует навыки: анализа результатов научных исследований и применения их при решении конкретных образовательных и исследовательских задач; способности использовать свои креативные способности для оригинального решения исследовательских задач; решения стандартных задач профессиональной деятельности на

основе информационной культуры с применением информационно-коммуникационных технологий и с учетом требований информационной безопасности.

Для подготовки доклада рекомендуется использовать научные статьи, представленные в библиотеке Elibrary.ru по адресу в сети «Интернет»: <https://www.elibrary.ru/defaultx.asp?>, а также диссертационные исследования на сайте Российской государственной библиотеки по адресу в сети «Интернет»: <https://www.rsl.ru>.

*Методические рекомендации по подготовке к дискуссии.* Дискуссия (лат. diskussio - исследование, рассмотрение) - публичный спор, цель которого - выяснение и сопоставление различных точек зрения, поиск, выявление истинного мнения, нахождение правильного решения спорного вопроса.

Дискуссия является одним из значений термина «спор». Цель дискуссии - обмен противоположными мнениями. Под дискуссией следует понимать словесное состязание, обсуждение чего-либо несколькими лицами, при котором каждый отстаивает свое мнение.

Дискуссия совершенно справедливо может считаться эффективным способом убеждения, так как участники дискуссии сами приходят к определенному выводу.

Метод групповой дискуссии может быть положен в основу всего занятия («семинар-дискуссия», «практическое занятие - дискуссия»), а также может использоваться фрагментарно во всех видах учебных занятий, придавая им диалоговую форму. Участнику дискуссии для полноценной подготовки к ней и активному участию необходимо знать из каких этапов состоит групповая дискуссия.

Этапы подготовки и проведения групповой дискуссии:

1. Выбор темы. Тема должна быть актуальной для участников дискуссии, социально значимой, связанной с реальной практикой. Она должна содержать проблемные моменты, вызывать интерес у присутствующих, быть для них достаточно знакомой, чтобы они могли компетентно вести ее обсуждение. Тема для дискуссии выбирается в рамках программы изучаемых дисциплин с учетом интересов участников дискуссии и значимости для их профессии. Формулировка темы должна быть четкой и ясной, по возможности краткой, привлекающей внимание участников, заставляющей задуматься над поставленной проблемой.

2. Разработка вопросов для обсуждения. От того как будут поставлены эти вопросы, во многом зависит успех предстоящего разговора. Формулировка вопросов должна включать в себя возможность предъявления различных точек зрения, быть поводом для размышления. В формулировках могут содержаться мнения, которые не являются бесспорными, могут приводиться положения, противоречащие фактам действительности, отличные от общепринятой трактовки.

3. Разработка сценария дискуссии. Сценарий, как правило, включает: вводное слово руководителя (обоснование выбора данной темы, указание на ее актуальность, задачи, стоящие перед участниками дискуссии); вопросы, вынесенные на обсуждение, условия ведения дискуссии; приемы активизации обучаемых (наглядные пособия, технические средства и др.); список нормативных актов, актов правоприменительной практики, литературы, необходимой для изучения. Необходимая информация для проведения дискуссии должна быть получена студентом заранее: тема, предложенные для обсуждения вопросы, источники, которые необходимо изучить. Все это необходимо для того, чтобы участник дискуссии владел информацией по теме и дискуссионным вопросам, смог заранее сформулировать свою позицию по спору и подготовить необходимые аргументы.

4. Непосредственное проведение групповой дискуссии на занятии. Ведущий во вступительном слове напоминает тему, цели и задачи дискуссии, предлагаемые вопросы для обсуждения. После вводного слова ведущий начинает дискуссию постановкой вопроса или комментариями по проблеме, приглашает присутствующих высказать собственное мнение по первому вопросу. Он предоставляет слово желающим выступить,

активно содействует естественному развитию обсуждения, втягивает в активный обмен мнениями всех участников.

4.1. Вводная часть. Цель ее - задать необходимый интеллектуальный и эмоциональный настрой на предстоящее обсуждение проблемы.

4.2. Высказывания участников дискуссии. По результатам обсуждения каждого вопроса ведущий делает вывод и переходит к следующему вопросу.

5. Подведение итогов дискуссии. Ведущий подводит итоги дискуссии, анализирует выводы, к которым пришли участники спора, подчеркивает основные моменты правильного понимания проблемы, показывает ложность, ошибочность высказываний, несостоятельность отдельных позиций по конкретным вопросам темы спора. Он обращает внимание на содержание речей, точность выражения мыслей, глубину и научность аргументов, правильность употребления понятий, оценивает умение отвечать на вопросы, применять различные средства полемики, отмечает наиболее активных участников дискуссии, дает рекомендации по дальнейшему изучению обсуждаемой проблемы, совершенствованию полемических навыков и умений.

При подготовке к дискуссии студенту следует ознакомиться с правилами ее проведения:

- дискуссия - это деловой обмен мнениями, в ходе которого каждый участник должен стараться рассуждать объективно;

- выступления должны проходить организованно, каждый участник может выступать только с разрешения ведущего, повторные выступления могут быть только отсроченными, недопустима перепалка между участниками;

- каждое высказывание должно быть подкреплено фактами;

- в обсуждении следует предоставить каждому участнику возможность высказаться;

- каждое высказывание, позиция должны быть внимательно рассмотрены;

- необходимо внимательно слушать выступления других, размышлять над ними и начинать говорить только тогда, когда появляется уверенность, что каждое ваше слово будет сказано по делу;

- в ходе обсуждения недопустимо «переходить на личности», навешивать ярлыки, допускать уничижительные высказывания и т.д.;

- отстаивайте свои убеждения в энергичной и яркой форме, не унижая при этом достоинства лица, высказавшего противоположное мнение;

- при высказывании мнений, не совпадающих с вашим, сохраняйте спокойствие, исходя из того, что два человека и не могут обладать одинаковым мнением;

- любое выступление должно иметь целью разъяснение разных точек зрения и примирение спорящих;

- рассуждать участникам предлагается только по заданной теме, необходимо избегать любых отклонений в сторону;

- следует говорить лаконично, по существу, воздерживаться от растянутых выступлений. Остроту дискуссии придают точные высказывания;

- необходимо вести себя корректно. Не используйте время для высказывания недовольства тому или иному лицу, тем более отсутствующему.

Для подготовки к дискуссии студенту рекомендуется использовать научные статьи авторов, представленные в библиотеке по адресу в сети «Интернет»: <https://www.elibrary.ru/defaultx.asp?>. Студенту необходимо зарегистрироваться в научной электронной библиотеке Elibrary.ru. Кроме того, рекомендуется анализ диссертаций по теме дискуссии, для чего следует зарегистрироваться на сайте Российской государственной библиотеки по адресу в сети «Интернет»: <https://www.rsl.ru>.

*Методические рекомендации по самостоятельному изучению вопросов тем дисциплины.* Отдельные вопросы конкретной темы права не рассматриваются на

лекционном или семинарском занятиях в силу ограниченности занятий по времени. В то же время такие вопросы обязательно должны быть изучены студентами в силу их значимости. Вопросы для самостоятельного изучения обязательно озвучиваются преподавателем. Кроме того, для освоения такого материала преподаватель рекомендует нормативные правовые акты, а также научную и учебную литературу. Студент также может самостоятельно подобрать источники для изучения обозначенных вопросов.

При самостоятельном изучении отдельных вопросов в рамках дисциплины обучающемуся рекомендуется конспектировать материал, помечая тот, который вызывает трудности в понимании. В таких случаях студенту рекомендуется обратиться к преподавателю за консультацией.

#### *Правила выполнения тестовых заданий*

Методом исследования уровня знаний, умений, навыков, способностей и других качеств личности является такая форма контроля как тест.

Тестирование: 1) предполагает стандартизованную, выверенную процедуру сбора и обработки данных, а также их интерпретацию; 2) позволяет проверить знания обучающихся по широкому спектру вопросов; 3) сокращает временные затраты на проверку знаний; 4) практически исключает субъективизм преподавателя, как в процессе контроля, так и в процессе оценки.

Основные задачи тестирования:

- развитие интереса у обучающихся к дисциплинам, по которым предполагается тестирование;
- активизация самостоятельной работы обучающихся во время подготовки к тестированию;
- воспитание сознательности и личной ответственности обучающихся за результаты своей подготовки;
- выявление уровня знаний, умений и навыков обучающихся по тестируемым дисциплинам;
- помощь обучающимся в определении уровня достигнутых результатов обучения и планирование дальнейшей подготовки;
- помощь преподавателям в оценке индивидуальных результатов обучения и развития обучающихся, расширении спектра контрольно-измерительных материалов, корректировке методики обучения.

Наиболее распространенными являются тестовые задания закрытого типа (каждый вопрос сопровождается готовыми вариантами ответов, из которых необходимо выбрать один или несколько правильных) и тестовые задания открытого типа (на каждый вопрос испытуемый должен предложить свой ответ: дописать слово, словосочетание, предложение, знак, формулу и т.д.).

Тестирование является одной из наиболее технологичных форм проведения автоматизированного контроля.

Степень улучшения результатов тестирования зависит от способностей и знаний учащихся, количества и вида предварительных занятий и особенностей тестов, а так же положительного влияния предварительной подготовки на изменение результатов тестирования, которое находится в прямой зависимости от тесноты связи между содержанием тренировочных заданий и содержанием теста.

Тестирование позволяет путем поиска правильного ответа и разбора допущенных ошибок лучше усвоить тот или иной материал. Для выполнения тестового задания, прежде всего, следует внимательно прочитать поставленный вопрос. После ознакомления с вопросом следует приступить к прочтению предлагаемых вариантов ответа. Необходимо прочитать все варианты и в качестве ответа следует выбрать лишь один индекс (цифровое обозначение), соответствующий правильному ответу. Тесты составлены таким образом, что в каждом из них правильным является лишь один из вариантов. Выбор должен быть сделан в пользу наиболее правильного ответа.

На выполнение теста отводится ограниченное время. Оно может варьироваться в зависимости от уровня тестируемых, сложности и объема теста. Как правило, время выполнения тестового задания определяется из расчета 30-45 секунд на один вопрос. К работе над тестовым заданием следует приступать после изучения рекомендованной литературы и материалов лекций.

#### *Правила написания эссе*

Эссе студента – самостоятельная письменная работа на тему, предложенную преподавателем, либо выбранная самим студентом, но обязательно согласованная с преподавателем. Тема эссе должна содержать в себе вопрос, проблему, мотивировать на размышление.

Цель эссе состоит в развитии навыков самостоятельного творческого мышления и письменного изложения собственных мыслей. Писать эссе чрезвычайно полезно, поскольку это позволяет автору научиться четко и грамотно формулировать мысли, структурировать информацию, использовать основные категории анализа, выделять причинно-следственные связи, иллюстрировать понятия соответствующими примерами, аргументировать свои выводы; овладеть научным стилем речи.

Требования к эссе. Эссе по дисциплине «Банкротство юридических лиц» должно содержать: четкое изложение сути поставленной проблемы, включать самостоятельно проведенный анализ этой проблемы с использованием концепций и аналитического инструментария, рассматриваемого в рамках дисциплины, выводы, обобщающие авторскую позицию по поставленной проблеме.

В зависимости от специфики дисциплины формы эссе могут значительно дифференцироваться. В некоторых случаях это может быть анализ имеющихся статистических данных по изучаемой проблеме, анализ материалов из средств массовой информации с использованием изучаемых моделей, подробный разбор предложенной задачи с развернутыми мнениями, подбор и детальный анализ примеров, иллюстрирующих проблему и др.

Построение эссе:

Титульный лист (заполняется по единой форме).

Содержание.

Введение – суть и обоснование выбора данной темы, состоит из ряда компонентов, связанных логически и стилистически. На этом этапе очень важно правильно сформулировать вопрос, на который вы собираетесь найти ответ в ходе своего исследования. При работе над введением могут помочь ответы на следующие вопросы: «Надо ли давать определения терминам, прозвучавшим в теме эссе?», «Почему тема, которую я раскрываю, является важной в настоящий момент?», «Какие понятия будут вовлечены в мои рассуждения по теме?», «Могу ли я разделить тему на несколько более мелких подтем?».

Основная часть – теоретические основы выбранной проблемы и изложение основного вопроса. Данная часть предполагает развитие аргументации и анализа, а также обоснование их, исходя из имеющихся данных, других аргументов и позиций по этому вопросу. В этом заключается основное содержание эссе и это представляет собой главную трудность. Поэтому важное значение имеют подзаголовки, на основе которых осуществляется структурирование аргументации. Именно здесь необходимо обосновать (логически, используя данные или строгие рассуждения) предлагаемую аргументацию и (или) анализ. Там, где это необходимо, в качестве аналитического инструмента можно использовать графики, диаграммы и таблицы. В зависимости от поставленного вопроса анализ проводится на основе следующих категорий: причина – следствие, общее – особенное, форма – содержание, часть – целое, постоянство – изменчивость.

В процессе построения эссе необходимо помнить, что один параграф должен содержать только одно утверждение и соответствующее доказательство. Следовательно,

наполняя содержанием разделы аргументацией (соответствующей подзаголовкам), необходимо в пределах параграфа ограничить себя рассмотрением одной главной мысли.

Хорошо проверенный (и для большинства – совершенно необходимый) способ построения любого эссе – использование подзаголовков для обозначения ключевых моментов аргументированного изложения: это помогает посмотреть на то, что предполагается сделать (и ответить на вопрос, хорош ли замысел). Такой подход поможет следовать точно определенной цели в данном исследовании. Эффективное использование подзаголовков – не только обозначение основных пунктов, которые необходимо осветить. Их последовательность может также свидетельствовать о наличии или отсутствии логичности в освещении темы.

Заключение – обобщения и аргументированные выводы по теме с указанием области ее применения и др. Подытоживает эссе или еще раз вносит пояснения, подкрепляет смысл и значение изложенного в основной части. Методы, рекомендуемые для составления заключения: повторение, иллюстрация, цитата, впечатляющее утверждение. Заключение может содержать такой очень важный, дополняющий эссе элемент, как указание на применение (импликацию) исследования, не исключая взаимосвязи с другими проблемами.

Общий объём – 5–7 с. основного текста.

### ***Тема 1. Введение в дисциплину «Тренинг развития профессионального самоопределения»***

*Подготовка докладов - презентаций в соответствии с выбранной темой*

Охарактеризуйте коммуникативную, перцептивную и интерактивную стороны общения.

1. Невербальная коммуникация: приемы, виды, особенности.
2. Стили общения: общая характеристика, отличительные черты.
3. Установка в межличностном общении: понятие и роль.
4. Эмблема и мимика- отличительные черты.
5. Сигнальное значение эмоций.

*Выполните тестовое задание*

#### **Тест**

**1. Эмоции – это переживания человеком чего-либо как:**

- а) непосредственное;
- б) опосредованное;
- в) сознательное;
- г) рациональное.

**2. Чувствами называются:**

- а) непосредственные переживания чего-либо;
- б) устойчивые эмоциональные отношения к кому-либо или к чему-либо;
- в) стойкие, сильные, длительные эмоциональные состояния;
- г) индифферентные отношения к действительности.

**3. Чувства, связанные с познавательной деятельностью, называются:**

- а) моральными;
- б) гностическими;
- в) эстетическими;
- г) практическими.

**4. Постигание эмоциональных состояний другого человека в форме сопереживания и сочувствия называется:**

- а) рефлексией;
- б) индентификацией;
- в) эмпатией;
- г) симпатией.

**5. Сильное эмоциональное состояние взрывного характера, с коротким периодом протекания, влияющее на всю личность и характеризующееся временной дезорганизацией сознания, нарушением волевого контроля – это:**

- а) стресс;
- б) фрустрация;
- в) аффект;
- г) страсть.

**6. Для волевого регулирования присущи действия:**

- а) сознательные;
- б) неосознанные;
- в) интуитивные;
- г) произвольные.

**7. Способность человека к длительному и неослабному напряжению энергии, неуклонное движение к намеченной цели называется:**

- а) сознательностью;
- б) оптимизмом;
- в) трудолюбием;
- г) Настойчивостью.

**8. Какое психическое состояние человека не относится к стеническим:**

- а) бодрость;
- б) воодушевление;
- в) радость;
- г) апатия.

**9. Личность – это человек как:**

- а) индивид;
- б) индивидуальность;
- в) субъект деятельности;
- г) а, б, в.

**10. Суть процесса социализации человека заключается в:**

- а) овладении многочисленными отношениями между людьми;
- б) развитии его врожденных свойств;
- в) усвоении жаргона определенного слоя общества;
- г) овладении знаниями, нужными для профессиональной деятельности.

**11. Какой компонент в психологической структуре личности лишний:**

- а) мотивационно-целевой;
- б) коммуникативный;
- в) волевой;
- г) перцептивный (восприятие).



**12. Совокупность устойчивых индивидуальных особенностей личности, складывающаяся и проявляющаяся в деятельности и общении - это:**

- а) темперамент;
- б) характер;
- в) способности;
- г) направленность личности.

**13. Импульсивность, инициативность, гибкость поведения, общительность, социальная адаптированность свойственны людям типа:**

- а) интровертированного;
- б) экстравертированного;

**14. Согласно концепции Г. Айзенка, эмоционально неустойчивый интроверт:**

- а) холерик;
- б) меланхолик;
- в) сангвиник;
- г) флегматик.

**15. Какой тип темперамента имеет преимущества в некоторых видах монотонной работы:**

- а) холерик;
- б) сангвиник;
- в) меланхолик;
- г) флегматик.

**16. Высший регулятор поведения, - это:**

- а) убеждения;
- б) мировоззрение;
- в) установки;
- г) мотивация.

**17. Какую из указанных точек зрения следует признать правильной:**

- а) личность формируется обществом; биологические же особенности человека не оказывают влияния на этот процесс;
- б) личность определяется биологическими, наследственными факторами и никакое общество не может изменить то, что заложено в человеке природой;
- в) личность есть феномен общественного развития человека; сложный процесс ее развития обусловлен единством биологического и социального. В этом процессе биологические факторы выступают как природные предпосылки, а социальные – как движущая сила психического развития человека в формировании его личности.

**18. Исключите лишнее слово:**

- а) темперамент;
- б) способности;
- в) устойчивость;
- г) характер.

**19. Специфическая познавательная активность на предметы и явления окружающего мира называется:**

- а) влечением;
- б) желанием;
- в) интересом;
- г) склонностью.

**20. Развитое состояние природных задатков, благоприятный психологический фактор успешной профессиональной самореализации личности - это:**

- а) умения;
- б) навыки;
- в) знания;
- г) способности.

**21. Отдельный взятый человек - это:**

- а) индивид;
- б) ребенок;
- в) человек;
- г) личность.

**22. Биологической основой развития способностей являются:**

- а) гены;
- б) задатки;
- в) происхождение;
- г) род.

**23. Закономерное соотношение устойчивых особенностей индивида, характеризующее различные стороны динамики психической деятельности, - это:**

- а) характер;
- б) темперамент;
- в) чувства;
- г) воля.

**24. Быстро сходится с людьми, жизнерадостен, легко переключается с одного вида деятельности на другой, но не любит однообразной работы:**

- а) сангвиник
- б) флегматик;
- в) холерик;
- г) меланхолик.

**25. Ровен в поведении, не принимает скоропалительных решений, медленно переключается в одного вида работы на другой, малоактивен:**

- а) сангвиник;
- б) флегматик;
- в) холерик;
- г) меланхолик.

**26. Слишком впечатлителен, отзывчив и легкораним, медленно осваивается и привыкает к переменам, стеснителен, боязлив, нерешителен:**

- а) сангвиник;
- б) флегматик;

- в) холерик;
- г) меланхолик.

**27. В характере личность проявляется в большей степени со стороны:**

- а) содержательной;
- б) динамической;
- в) процессуальной

**28. Самокритичность, скромность, гордость характеризуют:**

- а) отношение личности к вещам;
- б) отношение к другим людям;
- в) систему отношений человека к самому себе;
- г) особенности выполнения им какой-либо деятельности.

**29. Под темпераментом понимают характеристики психической деятельности:**

- а) статические;
- б) содержательные;
- в) динамические;
- г) приобретенные.

**Дополнительные источники и литература для подготовки:**

1. Бобченко, Т. Г. Психологические тренинги: основы тренинговой работы : учебное пособие для вузов / Т. Г. Бобченко. — 2-е изд., испр. и доп. — Москва : Издательство Юрайт, 2021. — 132 с. — (Высшее образование). — ISBN 978-5-534-12444-6. — Текст : электронный // Образовательная платформа Юрайт [сайт]. — URL: <https://urait.ru/bcode/476440>
2. Рамендик, Д. М. Тренинг личностного роста : учебник и практикум для вузов / Д. М. Рамендик. — 2-е изд., испр. и доп. — Москва : Издательство Юрайт, 2021. — 136 с. — (Высшее образование). — ISBN 978-5-534-07294-5. — Текст : электронный // Образовательная платформа Юрайт [сайт]. — URL: <https://urait.ru/bcode/470461>
3. Решетников, М. М. Психическая саморегуляция. Первая и вторая ступени : учебное пособие для вузов / М. М. Решетников. — 2-е изд., перераб. и доп. — Москва : Издательство Юрайт, 2020. — 238 с. — (Высшее образование). — ISBN 978-5-534-06243-4. — Текст : электронный // Образовательная платформа Юрайт [сайт]. — URL: <https://urait.ru/bcode/454678>.
4. Фурьева, Т. В. Социальная инклюзия : учебное пособие для вузов / Т. В. Фурьева. — 2-е изд., перераб. и доп. — Москва : Издательство Юрайт, 2021. — 189 с. — (Высшее образование). — ISBN 978-5-534-07465-9. — Текст : электронный // Образовательная платформа Юрайт [сайт]. — URL: <https://urait.ru/bcode/474628>

***Тема 2. Профессиональное самосознание как осознание своей профессиональной деятельности***

*Подготовка докладов - презентаций в соответствии с выбранной темой*

1. Деловое общение: особенности и сфера применения.
2. Слушание. Важность умения слушать.
3. Безоценочные суждения и их важность.
4. Межличностное восприятие: понятие, особенности, ошибки восприятия.
5. Межличностное пространство при невербальной коммуникации.
6. Невербальное проявление эмоций.

### *Написание эссе по выбранной теме*

1. Этика деловых отношений.
2. Этикет и межличностное общение.
3. Этические нормы в деловом общении.
4. Стили общения.
5. Конфликт и способы его разрешения.
6. Конфликты, возникающие внутри организации.
7. Общение как феномен культуры
8. Семейные конфликты и их решения.
9. Семейные отношения и формирование личности ребенка.
10. Этика делового общения: руководители и подчиненные.

### **Дополнительные источники и литература для подготовки:**

1. Бобченко, Т. Г. Психологические тренинги: основы тренинговой работы : учебное пособие для вузов / Т. Г. Бобченко. — 2-е изд., испр. и доп. — Москва : Издательство Юрайт, 2021. — 132 с. — (Высшее образование). — ISBN 978-5-534-12444-6. — Текст : электронный // Образовательная платформа Юрайт [сайт]. — URL: <https://urait.ru/bcode/476440>
2. Рамендик, Д. М. Тренинг личностного роста : учебник и практикум для вузов / Д. М. Рамендик. — 2-е изд., испр. и доп. — Москва : Издательство Юрайт, 2021. — 136 с. — (Высшее образование). — ISBN 978-5-534-07294-5. — Текст : электронный // Образовательная платформа Юрайт [сайт]. — URL: <https://urait.ru/bcode/470461>
3. Решетников, М. М. Психическая саморегуляция. Первая и вторая ступени : учебное пособие для вузов / М. М. Решетников. — 2-е изд., перераб. и доп. — Москва : Издательство Юрайт, 2020. — 238 с. — (Высшее образование). — ISBN 978-5-534-06243-4. — Текст : электронный // Образовательная платформа Юрайт [сайт]. — URL: <https://urait.ru/bcode/454678>.
4. Фуряева, Т. В. Социальная инклюзия : учебное пособие для вузов / Т. В. Фуряева. — 2-е изд., перераб. и доп. — Москва : Издательство Юрайт, 2021. — 189 с. — (Высшее образование). — ISBN 978-5-534-07465-9. — Текст : электронный // Образовательная платформа Юрайт [сайт]. — URL: <https://urait.ru/bcode/474628>

### ***Тема 3. Методические основы тренинга развития профессионального самоопределения. Профессиональная идентичность как профессиональный Я-образ.***

#### *Подготовка докладов - презентаций в соответствии с выбранной темой*

1. Общение: понятие, характеристика, особенности.
2. Роль интонации, темпа речи, пауз в общении.
3. Активное слушание. Его понятие и значение для психологии
4. Рефлексивное и нерефлексивное слушание и их отличия.
5. Примитивный стиль общения и формально-ролевой и их отличия.
6. Первое впечатление и его роль в общении.

### *Написание эссе по выбранной теме*

1. Барьеры в деловом общении. Психологические особенности подготовки и проведения деловой беседы.
2. Влияние семьи на становление личности.
3. Культура общения.
4. Лидер в организации.
5. Личность и коллектив.
6. Понимание в межличностном общении.

7. Проблемы профессиональной этики
8. Разрешение конфликтных ситуаций.
9. Умение слушать
10. Эмоции и язык.

#### **Дополнительные источники и литература для подготовки:**

1. Бобченко, Т. Г. Психологические тренинги: основы тренинговой работы : учебное пособие для вузов / Т. Г. Бобченко. — 2-е изд., испр. и доп. — Москва : Издательство Юрайт, 2021. — 132 с. — (Высшее образование). — ISBN 978-5-534-12444-6. — Текст : электронный // Образовательная платформа Юрайт [сайт]. — URL: <https://urait.ru/bcode/476440>
2. Рамендик, Д. М. Тренинг личностного роста : учебник и практикум для вузов / Д. М. Рамендик. — 2-е изд., испр. и доп. — Москва : Издательство Юрайт, 2021. — 136 с. — (Высшее образование). — ISBN 978-5-534-07294-5. — Текст : электронный // Образовательная платформа Юрайт [сайт]. — URL: <https://urait.ru/bcode/470461>
3. Решетников, М. М. Психическая саморегуляция. Первая и вторая ступени : учебное пособие для вузов / М. М. Решетников. — 2-е изд., перераб. и доп. — Москва : Издательство Юрайт, 2020. — 238 с. — (Высшее образование). — ISBN 978-5-534-06243-4. — Текст : электронный // Образовательная платформа Юрайт [сайт]. — URL: <https://urait.ru/bcode/454678>.
4. Фуряева, Т. В. Социальная инклюзия : учебное пособие для вузов / Т. В. Фуряева. — 2-е изд., перераб. и доп. — Москва : Издательство Юрайт, 2021. — 189 с. — (Высшее образование). — ISBN 978-5-534-07465-9. — Текст : электронный // Образовательная платформа Юрайт [сайт]. — URL: <https://urait.ru/bcode/474628>

#### ***Тема 4. Методы развития профессионального самоопределения***

##### ***Подготовка докладов - презентаций в соответствии с выбранной темой***

1. Средства общения: понятие и виды.
2. Невербальное общение.
3. Эффект ореола в психологии.
4. Эмблема по П. Экману
5. Барьеры общения: понятие, причины возникновения.
6. Пассивное слушание. Эффективное применение пассивного слушания.

*Выполните тестовое задание.*

*Инструкция:* Вам задан вопрос со множественным выбором - обведите правильные варианты ответа.

#### **1. Опосредованное общение – это:**

- а) прямое естественное общение, когда субъекты взаимодействия общаются посредством речи, паралингвистических и невербальных средств коммуникации;
- б) общение, опосредованное невербальными средствами коммуникации;
- в) общение с использованием исключительно вербальных средств;
- г) общение на очень близкой (до 1,5 метров) дистанции;
- д) все ответы верны;
- е) все ответы не верны.

#### **2. Коммуникативные барьеры непонимания возникают:**

- а) вследствие принадлежности субъектов общения к разным социальным слоям;
- б) в связи с различными знаковыми средствами передачи сообщения;
- в) вследствие разного уровня развития и владения речью;

- г) при различиях в идеологии и различиях в представлениях о структуре и смысле власти;
- д) верны только ответы Б и В;
- е) все ответы верны.

**3. Психологическое заражение – это:**

- а) особый механизм социального восприятия;
- б) особый механизм влияния;
- в) специфическая форма социальной памяти;
- г) один из феноменов группообразования;
- д) механизм повышения групповой сплоченности;
- е) процесс повышения эмоциональной напряженности в группе.

**4. В процессе познания другого человека одновременно осуществляется несколько процессов:**

- а) эмоциональная оценка другого;
- б) интерпретация его поведения и попытка понять причины его поведения;
- в) построение стратегии воздействия на собеседника;
- г) построение собственной стратегии поведения;
- д) верны ответы А и Б;
- е) все ответы верны.

**5. Термин «интерактивная сторона общения» обозначает:**

- а) совокупность феноменов, выражающих суть взаимодействия людей;
- б) аспект коммуникативного процесса;
- в) внутреннюю, психологическую структуру деятельности;
- г) активность членов группы по поддержанию ее целостности;
- д) верны ответы Б и В;
- е) все ответы верны.

**6. Деловое общение реализуется в различных формах:**

- а) деловая беседа, деловые переговоры,
- б) деловые совещания,
- в) публичные выступления
- г) деловые споры, дискуссии, полемика

**7. Основными этапами деловой беседы являются:**

- а) начало беседы;
- б) аргументирование выдвигаемых положений;
- в) завершение беседы.
- г) принятие решения;
- д) информирование партнеров;

**8. Невысказанные замечания – это:**

- а) замечания, которые собеседник не успевает, не хочет или не смеет высказать, поэтому мы сами должны их выявить и нейтрализовать.
- б) относятся к причинам, вызывающим неприятные замечания, особенно в тех случаях, когда точка зрения собеседника полностью ошибочна.
- в) замечания, не имеющие тесной связи с ходом беседы, носящие вызывающий и даже оскорбительный характер.

## **9. Замечания-предупреждения:**

- а) замечания, которые собеседник не успевает, не хочет или не смеет высказать, поэтому мы сами должны их выявить и нейтрализовать.
- б) относятся к причинам, вызывающим неприятные замечания, особенно в тех случаях, когда точка зрения собеседника полностью ошибочна.
- в) замечания, не имеющие тесной связи с ходом беседы, носящие вызывающий и даже оскорбительный характер.

## **10. Психологический тип собеседника «Позитивный человек» характеризуется:**

- а) самый приятный тип собеседника, добродушный и трудолюбивый. С таким собеседником можно спокойно провести беседу и подвести ее итоги.
- б) вздорный человек. Этот собеседник часто выходит за профессиональные рамки беседы. Он нетерпелив, несдержан и возбужден.
- в) всезнайка. Этот собеседник думает, что все знает наилучшим образом. Обо всем у него есть свое мнение. Он всегда требует слова.

## **11. Общение – это полифункциональный процесс. В зависимости от критерия, выделяют различные функции. По какому критерию выделены следующие функции общения: контактная, информационная, побудительная, координационная, понимания, эмотивная, установления отношений, оказания влияния?**

- а) цель общения;
- б) уровень общения;
- в) количество участников общения;
- г) социальная значимость общения;
- д) полезность общения;
- е) продолжительность общения.

## **12. Коммуникативные барьеры отношений возникают, если:**

- а) в процессе контакта возникают негативные чувства;
- б) в процессе контакта возникают негативные эмоции;
- в) взаимодействующие стороны испытывают симпатию друг у друга;
- г) если участники общения являются носителями разных субкультур;
- д) все ответы верны;
- е) верны ответы А и Б.

## **13. Под социальной перцепцией понимается:**

- а) социальная детерминация перцептивных процессов;
- б) процесс восприятия «социальных объектов» (индивиды, социальные группы, большие социальные общности);

## **14. Процесс передачи эмоционального состояния от одного индивида к другому на психофизиологическом уровне контакта помимо собственно смыслового воздействия или дополнительно к нему называется:**

- а) суггестия;
- б) убеждение;
- в) заражение;
- г) подражание;
- д) замещение;
- е) мода.

**15. Опосредованное общение:**

- а) происходит в ситуациях, когда субъекты отделены друг от друга временем или расстоянием;
- б) обеспечивается при помощи различных средств (телефон, письмо и т.д.);
- в) характеризуется неполным психологическим контактом;
- г) характеризуется затрудненной обратной связью;
- д) все ответы верны;
- е) все ответы не верны.

**16. Идентификация:**

- а) является одним из способов понимания другого человека;
- б) выражается в уподоблении себя другому человеку;
- в) является одним из механизмов усвоения опыта;
- г) как понятие наиболее глубоко разработано в психоанализе;
- д) верны ответы Б и В;

**17. Существуют пять основных групп вопросов в беседе. Определите соответствие:**

1. закрытые вопросы.

- а) вопросы, которые требуют какого-то пояснения; необходимость дополнительных сведений или выяснение мотивов и позиций собеседников.

2. риторические вопросы.

- б) вопросы, на которые ожидается ответ «да» или «нет».

3. переломные вопросы.

- в) удерживают беседу в строго установленном направлении или же поднимают целый комплекс новых проблем.

4. вопросы для обдумывания.

- б) способствуют созданию напряженной атмосферы в беседе.

5. открытые вопросы.

- в) вопросы, не дающие прямого ответа; цель вопроса — вызвать новые вопросы и указать на нерешенные проблемы.

- г) они вынуждают собеседника размышлять и комментировать то, что было сказано.

**18. К «ошибкам» слушания относится:**

- а) удаление от основного предмета разговора, в результате чего можно полностью потерять нить изложения.

- б) заострение внимания на «голых» фактах.

- в) «уязвимые места» — для многих людей это такие критические слова, которые особенно действуют на психику, выводя человека из состояния равновесия.

- г) все ответы верны

**19. Общение – это:**

- а) процесс взаимосвязи и взаимодействия общественных субъектов;

- б) процесс установления и развития контактов между людьми;

- в) производство индивидами их общего;

- г) все ответы верны;

- д) верны ответы А и В;

- е) верны ответы Б и В.



**20. К коммуникативным барьерам непонимания относятся:**

- а) фонетический;
- б) семантический;
- в) стилистический;
- г) логический;
- д) верны только ответы Б и Г;
- е) все ответы верны.

**21. К невербальным видам коммуникации относятся:**

- а) оптико-кинетическая система знаков;
- б) паралингвистическая система знаков;
- в) экстралингвистическая система знаков;
- г) верны ответы Б и В;
- д) верны ответы А и Б;
- е) все ответы верны.

**Дополнительные источники и литература для подготовки:**

1. Бобченко, Т. Г. Психологические тренинги: основы тренинговой работы : учебное пособие для вузов / Т. Г. Бобченко. — 2-е изд., испр. и доп. — Москва : Издательство Юрайт, 2021. — 132 с. — (Высшее образование). — ISBN 978-5-534-12444-6. — Текст : электронный // Образовательная платформа Юрайт [сайт]. — URL: <https://urait.ru/bcode/476440>

2. Рамендик, Д. М. Тренинг личностного роста : учебник и практикум для вузов / Д. М. Рамендик. — 2-е изд., испр. и доп. — Москва : Издательство Юрайт, 2021. — 136 с. — (Высшее образование). — ISBN 978-5-534-07294-5. — Текст : электронный // Образовательная платформа Юрайт [сайт]. — URL: <https://urait.ru/bcode/470461>

3. Решетников, М. М. Психическая саморегуляция. Первая и вторая ступени : учебное пособие для вузов / М. М. Решетников. — 2-е изд., перераб. и доп. — Москва : Издательство Юрайт, 2020. — 238 с. — (Высшее образование). — ISBN 978-5-534-06243-4. — Текст : электронный // Образовательная платформа Юрайт [сайт]. — URL: <https://urait.ru/bcode/454678>.

4. Фуряева, Т. В. Социальная инклюзия : учебное пособие для вузов / Т. В. Фуряева. — 2-е изд., перераб. и доп. — Москва : Издательство Юрайт, 2021. — 189 с. — (Высшее образование). — ISBN 978-5-534-07465-9. — Текст : электронный // Образовательная платформа Юрайт [сайт]. — URL: <https://urait.ru/bcode/474628>

## ЛИСТ РЕГИСТРАЦИИ ИЗМЕНЕНИЙ

№ п/п	Содержание изменения	Измененные пункты	Решение учебно-методического-совета (номер, дата)