

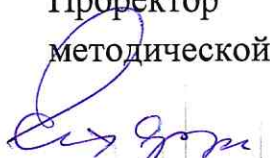
Федеральное государственное бюджетное образовательное учреждение  
инклюзивного высшего образования  
«Московский государственный гуманитарно-экономический университет»

Факультет психологии и педагогики

Кафедра педагогики и психологии

УТВЕРЖДАЮ

Проректор по учебно-  
методической работе

 Е.С. Сахарчук  
«24» апреля 2022 г.

МЕТОДИЧЕСКИЕ РЕКОМЕНДАЦИИ К ОСВОЕНИЮ УЧЕБНОЙ  
ДИСЦИПЛИНЫ

Б1.О.24 Технологии здоровьесбережения в образовании

образовательная программа направления подготовки  
44.03.02 – Психолого-педагогическое образование

шифр, наименование

Направленность (профиль)

Психология и педагогика инклюзивного образования

Квалификация (степень) выпускника: бакалавр

Форма обучения очная, заочная

Курс 1 семестр 1


Москва  
2022

Методические рекомендации составлены на основании федерального государственного образовательного стандарта высшего образования направления (специальности) 44.03.02 - Психолого-педагогическое образование, утвержденного приказом Министерства образования и науки Российской Федерации № 122 от 22.02.2018г.

Зарегистрировано в Минюсте России «15» марта 2018г. № 50364.

Разработчик методических рекомендаций:

МГГЭУ, доцент кафедры педагогики и психологии  
место работы, занимаемая должность

 Казакова Л.П. 14 апреля 2022 г.  
подпись Ф.И.О. Дата


Методические рекомендации утверждены заседании кафедры педагогики и психологии (протокол № 9 от «14» апреля 2022 г.)

на заседании Учебно-методического совета МГГЭУ (протокол № 1 от «27» апреля 2022 г.)


Заведующий кафедрой  
«14» апреля 2022 г.  Котовская С.В.  
(дата) (подпись) (Ф.И.О.)

СОГЛАСОВАНО:

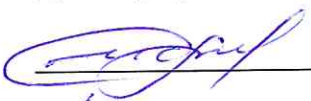
Начальник учебно-методического управления

 И.Г. Дмитриева  
«24» апреля 2022 г.

Начальник методического отдела

 Д.Е. Гапеев  
«24» апреля 2022 г.

Декан факультета

 И.Л. Руденко  
«14» апреля 2022 г.

## Содержание

1. **АННОТАЦИЯ/ВВЕДЕНИЕ**
2. **МЕТОДИЧЕСКИЕ РЕКОМЕНДАЦИИ К ЛЕКЦИЯМ**
3. **МЕТОДИЧЕСКИЕ РЕКОМЕНДАЦИИ К ПРАКТИЧЕСКИМ ЗАНЯТИЯМ**
4. **МЕТОДИЧЕСКИЕ РЕКОМЕНДАЦИИ К ЛАБОРАТОРНЫМ ЗАНЯТИЯМ**
5. **МЕТОДИЧЕСКИЕ РЕКОМЕНДАЦИИ К САМОСТОЯТЕЛЬНОЙ РАБОТЕ**

## АННОТАЦИЯ

Настоящие методические рекомендации разработаны для обучающихся 1 курса очной формы обучения, 5 курса заочной формы обучения с учетом ФГОС ВО и рабочей программы дисциплины «Технологии здоровьесбережения в образовании».

Цель: способствовать формированию образовательных и научно-исследовательских компетенций при решении задач в области здоровьесбережения а также гуманистической, толерантной, рефлексивной позиции в практике охраны жизни и здоровья человека.

Задачи:

- ознакомление обучающихся с концептуальными основами здоровьесбережения в системе образования как необходимым условием воспитания здорового молодого поколения;
- формирование гуманистического мировоззрения и культуры здоровья;
- воспитание навыков здорового образа жизни;
- анализ педагогических и психогигиенических технологий здоровьесбережения;
- подготовка бакалавра к применению современных методик и технологий для организации здоровьесберегающего образовательного пространства;
- подготовка бакалавра к реализации профессиональной деятельности, направленной на сохранение и укрепление здоровья участников образовательного процесса.

В результате изучения дисциплины студент должен:

Знать:

- причины, признаки и последствия опасностей, способы защиты от чрезвычайных ситуаций; основы безопасности жизнедеятельности, телефоны служб спасения;
- компоненты основных и дополнительных образовательных программ;
- направления, приемы и методы психологической профилактики и просвещения с учетом образовательных потребностей и индивидуальных возможностей обучающихся.

Уметь:

- выявлять признаки, причины и условия возникновения чрезвычайных ситуаций; оценивать вероятность возникновения потенциальной опасности для обучающегося и принимать меры по ее предупреждению в условиях образовательного учреждения; оказывать первую помощь в чрезвычайных ситуациях;
- разрабатывать отдельные компоненты основных и дополнительных образовательных программ в реальной и виртуальной образовательной среде;
- реализовывать программы повышения психологической компетентности субъектов образовательного процесса, работающих с различными категориями обучающихся.

Владеть:

- методами прогнозирования возникновения опасных или чрезвычайных ситуаций; навыками поддержания безопасных условий жизнедеятельности;
- информационно-коммуникационными технологиями и электронными образовательными ресурсами при разработке отдельных компонентов основных и дополнительных образовательных программ в реальной и виртуальной образовательной среде;
- навыками планирования и организации работы по предупреждению возможного неблагополучия в психическом и личностном развитии обучающихся.

## **МЕТОДИЧЕСКИЕ РЕКОМЕНДАЦИИ К ЛЕКЦИЯМ**

**Лекция 1 по теме: «Проблема сохранения здоровья детей и ее научное решение».**

### **Вопросы:**

1. Методологические подходы к здоровью.
2. Условное выделение видов здоровья.
3. Состояние здоровья школьников и студентов в России.
4. Характеристика наук и отраслей наук, занимающихся решением проблемы сохранения здоровья детей.
5. Теоретические предпосылки возникновения здоровьесберегающей и лечебной педагогики.

Методические рекомендации:

Лекция проводится с применением интерактивных технологий (лекция-визуализация).

В процессе лекционного занятия необходимо обозначить цель дисциплины и прогнозируемые эффекты от ее освоения, определить междисциплинарные связи и осуществить мягкую точечную проверку уровня входных знаний студентов по дисциплине.

Распределение временного фонда учебного занятия должно включать в себя: а) преамбулу (цель занятия; краткая характеристика материала лекционного занятия; возможные области применения знаний, полученных в процессе участия в лекционном занятии) – 3-5 мин.; б) основную содержательную часть – 70-80 мин.; в) заключительную часть (подведение итогов занятия; задание на практическое(ие) и(или) лабораторное(ые) занятие(я) по теме(ам) лекционного занятия; анонс следующего лекционного занятия и рекомендации для подготовки к следующему лекционному занятию; ответы на вопросы аудитории – 5-15 мин.).

**Лекция 2 по теме: «Основы здоровьесберегающей и лечебной педагогики»**

### **Вопросы:**

1. Сущность здоровьесберегающей педагогики.
2. Основные особенности лечебной педагогики.
3. Понятие «здоровьесберегающие технологии».

Методические рекомендации:

Лекция проводится с применением интерактивных технологий (лекция-визуализация).

В процессе лекционного занятия необходимо обозначить цель дисциплины и прогнозируемые эффекты от ее освоения, определить междисциплинарные связи и осуществить мягкую точечную проверку уровня входных знаний студентов по дисциплине.

Распределение временного фонда учебного занятия должно включать в себя: а) преамбулу (цель занятия; краткая характеристика материала лекционного занятия; возможные области применения знаний, полученных в процессе участия в лекционном занятии) – 3-5 мин.; б) основную содержательную часть – 70-80 мин.; в) заключительную часть (подведение итогов занятия; задание на практическое(ие) и(или) лабораторное(ые) занятие(я) по теме(ам) лекционного занятия; анонс следующего лекционного занятия и рекомендации для подготовки к следующему лекционному занятию; ответы на вопросы аудитории – 5-15 мин.).

**Лекция 3 по теме: «Подходы, реализуемые в образовательных учреждениях для сохранения здоровья детей»**

### **Вопросы:**

1. Экспертно-функциональный подход к организации здоровьесберегающей педагогической деятельности.
2. Экспертиза программ, технологий, учебного процесса с точки зрения их влияния на здоровье обучающихся.
3. Особенности выбора технологий с учетом комплектования школы.
4. Анализ урока с точки зрения его влияния на здоровье детей.

#### **Методические рекомендации:**

Лекция проводится с применением интерактивных технологий (лекция-визуализация).

В процессе лекционного занятия необходимо обозначить цель дисциплины и прогнозируемые эффекты от ее освоения, определить междисциплинарные связи и осуществить мягкую точечную проверку уровня входных знаний студентов по дисциплине.

Распределение временного фонда учебного занятия должно включать в себя: а) преамбулу (цель занятия; краткая характеристика материала лекционного занятия; возможные области применения знаний, полученных в процессе участия в лекционном занятии) – 3-5 мин.; б) основную содержательную часть – 70-80 мин.; в) заключительную часть (подведение итогов занятия; задание на практическое(ие) и(или) лабораторное(ые) занятие(я) по теме(ам) лекционного занятия; анонс следующего лекционного занятия и рекомендации для подготовки к следующему лекционному занятию; ответы на вопросы аудитории – 5-15 мин.).

**Лекция 4 по теме:** «Условия реализации образовательными учреждениями функции сохранения и укрепления здоровья обучающихся».

### **Вопросы:**

1. Комплексная оценка риска заболеваемости школьников.
2. Единые требования к программам «Здоровье», реализуемым в образовательных учреждениях.
3. Мониторинг здоровья обучающихся в образовательном учреждении.

#### **Методические рекомендации:**

Лекция проводится с применением интерактивных технологий (лекция-визуализация).

В процессе лекционного занятия необходимо обозначить цель дисциплины и прогнозируемые эффекты от ее освоения, определить междисциплинарные связи и осуществить мягкую точечную проверку уровня входных знаний студентов по дисциплине.

Распределение временного фонда учебного занятия должно включать в себя: а) преамбулу (цель занятия; краткая характеристика материала лекционного занятия; возможные области применения знаний, полученных в процессе участия в лекционном занятии) – 3-5 мин.; б) основную содержательную часть – 70-80 мин.; в) заключительную часть (подведение итогов занятия; задание на практическое(ие) и(или) лабораторное(ые) занятие(я) по теме(ам) лекционного занятия; анонс следующего лекционного занятия и рекомендации для подготовки к следующему лекционному занятию; ответы на вопросы аудитории – 5-15 мин.).

**Лекция 5 по теме:** «Формирование здоровьесберегающей среды в образовательном учреждении»

### **Вопросы:**

1. Сущность понятия «здоровьесберегающая среда».
2. Критерии эффективности реализации функции по сохранению и укреплению здоровья образовательными учреждениями и создания здоровьесберегающей среды.
3. Модель создания здоровьесберегающей среды.

Методические рекомендации:

Лекция проводится с применением интерактивных технологий (лекция-визуализация).

В процессе лекционного занятия необходимо обозначить цель дисциплины и прогнозируемые эффекты от ее освоения, определить междисциплинарные связи и осуществить мягкую точечную проверку уровня входных знаний студентов по дисциплине.

Распределение временного фонда учебного занятия должно включать в себя: а) преамбулу (цель занятия; краткая характеристика материала лекционного занятия; возможные области применения знаний, полученных в процессе участия в лекционном занятии) – 3-5 мин.; б) основную содержательную часть – 70-80 мин.; в) заключительную часть (подведение итогов занятия; задание на практическое(ие) и(или) лабораторное(ые) занятие(я) по теме(ам) лекционного занятия; анонс следующего лекционного занятия и рекомендации для подготовки к следующему лекционному занятию; ответы на вопросы аудитории – 5-15 мин.).

**Лекция 6 по теме: «Здоровьесберегающие аспекты инклюзивного образования»**

**Вопросы:**

1. Организация образовательного процесса в инклюзивной образовательной среде.
2. Инклюзивная практика психолого-педагогического и социального сопровождения обучающихся с ограниченными возможностями здоровья в общеобразовательной школе и учреждении дополнительного образования детей.
3. Социально-педагогические условия формирования доступной среды для инклюзивного образования студентов с ограниченными возможностями здоровья и инвалидов.

Методические рекомендации:

Лекция проводится с применением интерактивных технологий (лекция-визуализация).

В процессе лекционного занятия необходимо обозначить цель дисциплины и прогнозируемые эффекты от ее освоения, определить междисциплинарные связи и осуществить мягкую точечную проверку уровня входных знаний студентов по дисциплине.

Распределение временного фонда учебного занятия должно включать в себя: а) преамбулу (цель занятия; краткая характеристика материала лекционного занятия; возможные области применения знаний, полученных в процессе участия в лекционном занятии) – 3-5 мин.; б) основную содержательную часть – 70-80 мин.; в) заключительную часть (подведение итогов занятия; задание на практическое(ие) и(или) лабораторное(ые) занятие(я) по теме(ам) лекционного занятия; анонс следующего лекционного занятия и рекомендации для подготовки к следующему лекционному занятию; ответы на вопросы аудитории – 5-15 мин.).

В ходе лекционных занятий вести конспектирование учебного материала. Обращать внимание на категории, формулировки, раскрывающие содержание тех или иных явлений и процессов, научные выводы и практические рекомендации, положительный опыт в ораторском искусстве. Желательно оставить в рабочих конспектах

поля, на которых делать пометки из рекомендованной литературы, дополняющие материал прослушанной лекции, а также подчеркивающие особую важность тех или иных теоретических положений. Задавать преподавателю уточняющие вопросы с целью выяснения теоретических положений, разрешения спорных ситуаций.

*Работа над конспектом лекции.* Основу теоретического обучения студентов составляют лекции. Они дают систематизированные знания студентам о наиболее сложных и актуальных проблемах изучаемой дисциплины. На лекциях особое внимание уделяется не только усвоению студентами изучаемых проблем, но и стимулированию их активной познавательной деятельности, творческого мышления, развитию научного мировоззрения, профессионально-значимых свойств и качеств. Лекции по учебной дисциплине проводятся, как правило, как проблемные в форме диалога (интерактивные).

Осуществляя учебные действия на лекционных занятиях, студенты должны внимательно воспринимать действия преподавателя, запоминать складывающиеся образы, мыслить, добиваться понимания изучаемого предмета, применения знаний на практике, при решении учебно-профессиональных задач. Студенты должны аккуратно вести конспект. В случае недопонимания какой-либо части предмета следует задать вопрос в установленном порядке преподавателю. В процессе работы на лекции необходимо так же выполнять в конспектах модели изучаемого предмета (рисунки, схемы, чертежи и т.д.), которые использует преподаватель.

Работу над конспектом следует начинать с его доработки, желательно в тот же день, пока материал еще легко воспроизводим в памяти (через 10 часов после лекции в памяти остается не более 30-40 % материала). С целью доработки необходимо прочитать записи, восстановить текст в памяти, а также исправить описки, расшифровать не принятые ранее сокращения, заполнить пропущенные места, понять текст, вникнуть в его смысл. Далее прочитать материал по рекомендуемой литературе, разрешая в ходе чтения возникшие ранее затруднения, вопросы, а также дополняя и исправляя свои записи. Записи должны быть наглядными, для чего следует применять различные способы выделений. В ходе доработки конспекта углубляются, расширяются и закрепляются знания, а также дополняется, исправляется и совершенствуется конспект.

Подготовленный конспект и рекомендуемая литература используются при подготовке к семинарским и практическим занятиям. Подготовка сводится к внимательному прочтению учебного материала, к выводу с карандашом в руках всех утверждений и формул, к решению примеров, задач, к ответам на вопросы. Примеры, задачи, вопросы по теме являются средством самоконтроля.

Непременным условием глубокого усвоения учебного материала является знание основ, на которых строится изложение материала. Обычно преподаватель напоминает, какой ранее изученный материал и в какой степени требуется подготовить к очередному занятию. Обращение к ранее изученному материалу не только помогает восстановить в памяти известные положения, выводы, но и приводит разрозненные знания в систему, углубляет и расширяет их. Каждый возврат к старому материалу позволяет найти в нем что-то новое, переосмыслить его с иных позиций, определить для него наиболее подходящее место в уже имеющейся системе знаний. Неоднократное обращение к пройденному материалу является наиболее рациональной формой приобретения и закрепления знаний.

*Работа с рекомендованной литературой.* При работе с основной и дополнительной литературой целесообразно придерживаться такой последовательности. Сначала прочитать весь заданный текст в быстром темпе. Цель такого чтения заключается в том, чтобы создать общее представление об изучаемом материале, понять общий смысл прочитанного. Затем прочитать вторично, более медленно, чтобы в ходе чтения понять и запомнить смысл каждой фразы, каждого положения и вопроса в целом.

Чтение приносит пользу и становится продуктивным, когда сопровождается записями. Это может быть составление плана прочитанного текста, тезисы или выписки,



конспектирование и др. Выбор вида записи зависит от характера изучаемого материала и целей работы с ним. Если содержание материала несложное, легко усваиваемое, можно ограничиться составлением плана. Если материал содержит новую и трудно усваиваемую информацию, целесообразно его законспектировать.

План – это схема прочитанного материала, перечень вопросов, отражающих структуру и последовательность материала.

Конспект – это систематизированное, логичное изложение материала источника. Различаются четыре типа конспектов: - план-конспект – это развернутый детализированный план, в котором по наиболее сложным вопросам даются подробные пояснения, - текстуальный конспект – это воспроизведение наиболее важных положений и фактов источника, - свободный конспект – это четко и кратко изложенные основные положения в результате глубокого изучения материала, могут присутствовать выписки, цитаты, тезисы; часть материала может быть представлена планом, - тематический конспект – составляется на основе изучения ряда источников и дает ответ по изучаемому вопросу.

В процессе изучения материала источника и составления конспекта нужно обязательно применять различные выделения, подзаголовки, создавая блочную структуру конспекта. Это делает конспект легко воспринимаемым и удобным для работы

#### **Дополнительные источники и литература для подготовки:**

1. Айзман, Р. И. Здоровьесберегающие технологии в образовании: учебное пособие для среднего профессионального образования / Р. И. Айзман, М. М. Мельникова, Л. В. Косованова. — 2-е изд., испр. и доп. — Москва: Издательство Юрайт, 2022. — 281 с. — (Профессиональное образование). — ISBN 978-5-534-11682-3. — Текст: электронный // Образовательная платформа Юрайт [сайт]. — URL: <https://urait.ru/bcode/496021> (дата обращения: 24.04.2022).

2. Байкова, Л. А. Психология здоровья: социальное здоровье детей и молодежи: учебное пособие для вузов / Л. А. Байкова. — 2-е изд., испр. и доп. — Москва: Издательство Юрайт, 2020. — 216 с. — (Высшее образование). — ISBN 978-5-534-10465-3. — Текст: электронный // Образовательная платформа Юрайт [сайт]. — URL: <https://urait.ru/bcode/456365> (дата обращения: 24.04.2022).

3. Комплексная оценка здоровья участников образовательного процесса: учебное пособие для вузов / Р. И. Айзман, А. В. Лебедев, Н. И. Айзман, В. Б. Рубанович; под общей редакцией Р. И. Айзмана. — Москва: Издательство Юрайт, 2022. — 207 с. — (Высшее образование). — ISBN 978-5-534-12545-0. — Текст: электронный // Образовательная платформа Юрайт [сайт]. — URL: <https://urait.ru/bcode/496332> (дата обращения: 24.04.2022).

4. Петрушин, В. И. Психология здоровья: учебник для академического бакалавриата / В. И. Петрушин, Н. В. Петрушина. — 2-е изд., испр. и доп. — Москва: Издательство Юрайт, 2021. — 381 с. — (Бакалавр. Академический курс). — ISBN 978-5-534-11272-6. — Текст: электронный // ЭБС Юрайт [сайт]. — URL: <https://urait.ru/bcode/446483>

5. Тихомирова, Л. Ф. Здоровьесберегающая педагогика: учебник для академического бакалавриата / Л. Ф. Тихомирова, Т. В. Макеева. — Москва: Издательство Юрайт, 2020. — 251 с. — (Образовательный процесс). — ISBN 978-5-534-08357-6. — Текст: электронный // ЭБС Юрайт [сайт]. — URL: <https://urait.ru/bcode/442123>.

## МЕТОДИЧЕСКИЕ РЕКОМЕНДАЦИИ К ПРАКТИЧЕСКИМ ЗАНЯТИЯМ

Практическое занятие – форма систематических учебных занятий, с помощью которых обучающиеся изучают тот или иной раздел определенной научной дисциплины, входящей в состав учебного плана. Для того чтобы практические занятия приносили максимальную пользу, необходимо помнить, что упражнение и решение задач проводятся по вычитанному на лекциях материалу и связаны, как правило, с детальным разбором отдельных вопросов лекционного курса. Следует подчеркнуть, что только после усвоения лекционного материала с определенной точки зрения (а именно с той, с которой он излагается на лекциях) он будет закрепляться на практических занятиях как в результате обсуждения и анализа лекционного материала, так и с помощью решения проблемных ситуаций, задач. При этих условиях студент не только хорошо усвоит материал, но и научится применять его на практике, а также получит дополнительный стимул (и это очень важно) для активной проработки лекции. При самостоятельном решении задач нужно обосновывать каждый этап решения, исходя из теоретических положений курса. Если студент видит несколько путей решения проблемы (задачи), то нужно сравнить их и выбрать самый рациональный. Полезно до начала вычислений составить краткий план решения проблемы (задачи). Решение проблемных задач или примеров следует излагать подробно, вычисления располагать в строгом порядке, отделяя вспомогательные вычисления от основных. Решения при необходимости нужно сопровождать комментариями, схемами, чертежами и рисунками. Следует помнить, что решение каждой учебной задачи должно доводиться до окончательного логического ответа, которого требует условие, и по возможности с выводом. Полученный ответ следует проверить способами, вытекающими из существа данной задачи. Полезно также (если возможно) решать несколькими способами и сравнить полученные результаты. Решение задач данного типа нужно продолжать до приобретения твердых навыков в их решении. При подготовке к практическим занятиям следует использовать основную литературу из представленного списка, а также руководствоваться приведенными указаниями и рекомендациями. Для наиболее глубокого освоения дисциплины рекомендуется изучать литературу, обозначенную как «дополнительная» в представленном списке. На практических занятиях приветствуется активное участие в обсуждении конкретных ситуаций, способность на основе полученных знаний находить наиболее эффективные решения поставленных проблем, уметь находить полезный дополнительный материал по тематике занятий. Студенту рекомендуется следующая схема подготовки к занятию:

1. Проработать конспект лекций;
2. Прочитать основную и дополнительную литературу, рекомендованную по изучаемому разделу;
3. Ответить на вопросы плана семинарского занятия;
4. Выполнить домашнее задание;
5. Проработать тестовые задания и задачи;
6. При затруднениях сформулировать вопросы к преподавателю.

Занятия могут проводиться в форме беседы со всеми студентами группы или с отдельными студентами. Этот вид занятия называется коллоквиумом (собеседование). Коллоквиумы проводятся по конкретным вопросам дисциплины. Коллоквиум отличается, в первую очередь тем, что во время этого занятия могут быть опрошены все студенты или значительная часть студентов группы. В ходе коллоквиума выясняется степень усвоения студентами понятий и терминов по важнейшим темам, умение студентов применять полученные знания для решения конкретных практических задач. Для подготовки к коллоквиуму студенты заранее получают у преподавателя задание. В процессе подготовки изучают рекомендованные преподавателем источники литературы, а также самостоятельно осуществляют поиск релевантной информации, а также могут собрать практический материал. Коллоквиум может проходить также в форме ответов студентов на вопросы билета, обсуждения сообщений студентов, форму выбирает преподаватель.

## Темы и задания к практическим занятиям

### Практическое занятие 1 по теме:

Проблема сохранения здоровья детей и ее научное решение.

#### Вопросы

1. Характеристика наук и отраслей наук, занимающихся решением проблемы сохранения здоровья детей.
2. Состояние и основные тенденции здоровья детей и подростков.
3. Факторы, влияющие на здоровье детей школьного возраста.
4. Факторы, влияющие на состояние здоровья студентов.
5. Теоретические предпосылки возникновения здоровьесберегающей и лечебной педагогики.
- 6.

#### Задание:

Подготовить доклад и презентацию доклада по теме «Здоровье как ценность в современном обществе».

#### Методические рекомендации:

Занятие проводится с применением традиционных и интерактивных технологий.

В процессе практического занятия необходимо обозначить цель дисциплины и прогнозируемые эффекты от ее освоения, определить междисциплинарные связи и осуществить проверку уровня входных знаний студентов по теме.

Распределение временного фонда учебного занятия должно включать в себя: а) преамбулу (цель занятия; краткая характеристика материала практического занятия; возможные области применения знаний, полученных в процессе участия в практическом занятии) – 3-5 мин.; б) основную содержательную часть – 70-80 мин.; в) заключительную часть (подведение итогов занятия; ответы на вопросы аудитории – 5-15 мин.).

#### Дополнительные источники и литература для подготовки:

1. Айзман, Р. И. Здоровьесберегающие технологии в образовании : учебное пособие для среднего профессионального образования / Р. И. Айзман, М. М. Мельникова, Л. В. Косованова. — 2-е изд., испр. и доп. — Москва : Издательство Юрайт, 2022. — 281 с. — (Профессиональное образование). — ISBN 978-5-534-11682-3. — Текст : электронный // Образовательная платформа Юрайт [сайт]. — URL: <https://urait.ru/bcode/496021> (дата обращения: 24.04.2022).
2. Байкова, Л. А. Психология здоровья: социальное здоровье детей и молодежи : учебное пособие для вузов / Л. А. Байкова. — 2-е изд., испр. и доп. — Москва : Издательство Юрайт, 2020. — 216 с. — (Высшее образование). — ISBN 978-5-534-10465-3. — Текст : электронный // Образовательная платформа Юрайт [сайт]. — URL: <https://urait.ru/bcode/456365> (дата обращения: 24.04.2022).
3. Комплексная оценка здоровья участников образовательного процесса : учебное пособие для вузов / Р. И. Айзман, А. В. Лебедев, Н. И. Айзман, В. Б. Рубанович ; под общей редакцией Р. И. Айзмана. — Москва : Издательство Юрайт, 2022. — 207 с. — (Высшее образование). — ISBN 978-5-534-12545-0. — Текст : электронный // Образовательная платформа Юрайт [сайт]. — URL: <https://urait.ru/bcode/496332> (дата обращения: 24.04.2022).
4. Петрушин, В. И. Психология здоровья: учебник для академического бакалавриата / В. И. Петрушин, Н. В. Петрушина. — 2-е изд., испр. и доп. — Москва: Издательство

- Юрайт, 2021. — 381 с. — (Бакалавр.Академический курс). — 978-5-534-11272-6. — Текст: электронный // ЭБС Юрайт [сайт]. — URL: <https://urait.ru/bcode/446483>
5. Тихомирова, Л. Ф. Здоровьесберегающая педагогика: учебник для академического бакалавриата / Л. Ф. Тихомирова, Т. В. Макеева. — Москва: Издательство Юрайт, 2020. — 251 с. — (Образовательный процесс). — 978-5-534-08357-6. — Текст: электронный // ЭБС Юрайт [сайт]. — URL: <https://urait.ru/bcode/442123>.

### **Практическое занятие 2 по теме:**

Основы здоровьесберегающей и лечебной педагогики.

#### **Вопросы**

1. Здоровьесберегающая педагогика. Закономерности здоровьесберегающей педагогики.
2. Принципы здоровьесберегающей педагогики.
3. Психологическая работа в системе «лечебной педагогики».
4. Классификация здоровьесберегающих технологий.
5. Здоровьесберегающие технологии в начальной школе.
6. Здоровьесберегающие технологии в средней школе.
7. Здоровьесберегающие технологии в профессиональном образовании.

#### **Задание:**

Подготовьте доклад на тему «Физкультминутки и их значение для поддержания работоспособности на уроке».

Подготовьте комплекс упражнений для проведения физкультминуток на занятиях инклюзивного вуза.

#### **Методические рекомендации:**

Занятие проводится с применением традиционных и интерактивных технологий.

В процессе практического занятия необходимо обозначить цель дисциплины и прогнозируемые эффекты от ее освоения, определить междисциплинарные связи и осуществить проверку уровня входных знаний студентов по теме.

Распределение временного фонда учебного занятия должно включать в себя: а) преамбулу (цель занятия; краткая характеристика материала практического занятия; возможные области применения знаний, полученных в процессе участия в практическом занятии) – 3-5 мин.; б) основную содержательную часть – 70-80 мин.; в) заключительную часть (подведение итогов занятия; ответы на вопросы аудитории – 5-15 мин.).

#### **Дополнительные источники и литература для подготовки:**

1. Айзман, Р. И. Здоровьесберегающие технологии в образовании: учебное пособие для среднего профессионального образования / Р. И. Айзман, М. М. Мельникова, Л. В. Косованова. — 2-е изд., испр. и доп. — Москва: Издательство Юрайт, 2022. — 281 с. — (Профессиональное образование). — ISBN 978-5-534-11682-3. — Текст: электронный // Образовательная платформа Юрайт [сайт]. — URL: <https://urait.ru/bcode/496021> (дата обращения: 24.04.2022).

2. Байкова, Л. А. Психология здоровья: социальное здоровье детей и молодежи: учебное пособие для вузов / Л. А. Байкова. — 2-е изд., испр. и доп. — Москва: Издательство Юрайт, 2020. — 216 с. — (Высшее образование). — ISBN 978-5-534-10465-3. — Текст: электронный // Образовательная платформа Юрайт [сайт]. — URL: <https://urait.ru/bcode/456365> (дата обращения: 24.04.2022).

3. Комплексная оценка здоровья участников образовательного процесса: учебное пособие для вузов / Р. И. Айзман, А. В. Лебедев, Н. И. Айзман, В. Б. Рубанович; под общей редакцией Р. И. Айзмана. — Москва: Издательство Юрайт, 2022. — 207 с. — (Высшее образование). — ISBN 978-5-534-12545-0. — Текст: электронный //

Образовательная платформа Юрайт [сайт]. — URL: <https://urait.ru/bcode/496332> (дата обращения: 24.04.2022).

4. Петрушин, В. И. Психология здоровья: учебник для академического бакалавриата / В. И. Петрушин, Н. В. Петрушина. — 2-е изд., испр. и доп. — Москва: Издательство Юрайт, 2021. — 381 с. — (Бакалавр. Академический курс). — 978-5-534-11272-6. — Текст: электронный // ЭБС Юрайт [сайт]. — URL: <https://urait.ru/bcode/446483>

5. Тихомирова, Л. Ф. Здоровьесберегающая педагогика: учебник для академического бакалавриата / Л. Ф. Тихомирова, Т. В. Макеева. — Москва: Издательство Юрайт, 2020. — 251 с. — (Образовательный процесс). — 978-5-534-08357-6. — Текст: электронный // ЭБС Юрайт [сайт]. — URL: <https://urait.ru/bcode/442123>.

### **Практическое занятие 3 по теме:**

Подходы, реализуемые в образовательных учреждениях для сохранения здоровья детей.

#### **Вопросы**

1. Подходы, реализуемые в образовательных учреждениях для сохранения здоровья учащихся. Гигиенический подход.
2. Подходы, реализуемые в образовательных учреждениях для сохранения здоровья учащихся. Адаптивный подход.
3. Подходы, реализуемые в образовательных учреждениях для сохранения здоровья учащихся. Дифференциальный подход.
4. Подходы, реализуемые в образовательных учреждениях для сохранения здоровья учащихся. Комплексный подход.
5. Подходы, реализуемые в образовательных учреждениях для сохранения здоровья учащихся. Системный подход.
6. Подходы, реализуемые в образовательных учреждениях для сохранения здоровья учащихся. Экспертно-функциональный подход.

#### **Задание:**

Провести анализ расписания вашего вуза на текущий семестр с позиций требований здоровьесберегающей педагогики.

#### **Методические рекомендации:**

Занятие проводится с применением традиционных и интерактивных технологий.

В процессе практического занятия необходимо обозначить цель дисциплины и прогнозируемые эффекты от ее освоения, определить междисциплинарные связи и осуществить проверку уровня входных знаний студентов по теме.

Распределение временного фонда учебного занятия должно включать в себя: а) преамбулу (цель занятия; краткая характеристика материала практического занятия; возможные области применения знаний, полученных в процессе участия в практическом занятии) – 3-5 мин.; б) основную содержательную часть – 70-80 мин.; в) заключительную часть (подведение итогов занятия; ответы на вопросы аудитории – 5-15 мин.).

#### **Дополнительные источники и литература для подготовки:**

1. Айзман, Р. И. Здоровьесберегающие технологии в образовании: учебное пособие для среднего профессионального образования / Р. И. Айзман, М. М. Мельникова, Л. В. Косованова. — 2-е изд., испр. и доп. — Москва: Издательство Юрайт, 2022. — 281 с. — (Профессиональное образование). — ISBN 978-5-534-11682-3. — Текст: электронный // Образовательная платформа Юрайт [сайт]. — URL: <https://urait.ru/bcode/496021> (дата обращения: 24.04.2022).

2. Байкова, Л. А. Психология здоровья: социальное здоровье детей и молодежи: учебное пособие для вузов / Л. А. Байкова. — 2-е изд., испр. и доп. — Москва: Издательство Юрайт, 2020. — 216 с. — (Высшее образование). — ISBN 978-5-534-10465-

3. — Текст : электронный // Образовательная платформа Юрайт [сайт]. — URL: <https://urait.ru/bcode/456365> (дата обращения: 24.04.2022).

3. Комплексная оценка здоровья участников образовательного процесса : учебное пособие для вузов / Р. И. Айзман, А. В. Лебедев, Н. И. Айзман, В. Б. Рубанович ; под общей редакцией Р. И. Айзмана. — Москва : Издательство Юрайт, 2022. — 207 с. — (Высшее образование). — ISBN 978-5-534-12545-0. — Текст : электронный // Образовательная платформа Юрайт [сайт]. — URL: <https://urait.ru/bcode/496332> (дата обращения: 24.04.2022).

4. Петрушин, В. И. Психология здоровья: учебник для академического бакалавриата / В. И. Петрушин, Н. В. Петрушина. — 2-е изд., испр. и доп. — Москва: Издательство Юрайт, 2021. — 381 с. — (Бакалавр.Академический курс). — 978-5-534-11272-6. — Текст: электронный // ЭБС Юрайт [сайт]. — URL: <https://urait.ru/bcode/446483>

5. Тихомирова, Л. Ф. Здоровьесберегающая педагогика: учебник для академического бакалавриата / Л. Ф. Тихомирова, Т. В. Макеева. — Москва: Издательство Юрайт, 2020. — 251 с. — (Образовательный процесс). — 978-5-534-08357-6. — Текст: электронный // ЭБС Юрайт [сайт]. — URL: <https://urait.ru/bcode/442123>.

#### **Практическое занятие 4 по теме:**

Условия реализации образовательными учреждениями функции сохранения и укрепления здоровья обучающихся

##### **Вопросы**

1. Компетентность педагогов и готовность к осуществлению здоровьесберегающей деятельности.
2. Механизмы взаимодействия педагогов и других специалистов образовательных учреждений в решении вопросов сохранения и укрепления здоровья детей.
3. Использование средств оптимизации и восстановительных мероприятий в учебном процессе.
4. Профилактика дидактогенного стресса в образовательных учреждениях.
5. Профилактика вредных привычек и аддиктивного поведения учащихся.

##### **Задание:**

Подготовить реферат на тему «Сохранение репродуктивного здоровья учащихся».

##### **Методические рекомендации:**

Занятие проводится с применением традиционных и интерактивных технологий.

В процессе практического занятия необходимо обозначить цель дисциплины и прогнозируемые эффекты от ее освоения, определить междисциплинарные связи и осуществить проверку уровня входных знаний студентов по теме.

Распределение временного фонда учебного занятия должно включать в себя: а) преамбулу (цель занятия; краткая характеристика материала практического занятия; возможные области применения знаний, полученных в процессе участия в практическом занятии) – 3-5 мин.; б) основную содержательную часть – 70-80 мин.; в) заключительную часть (подведение итогов занятия; ответы на вопросы аудитории – 5-15 мин.).

##### **Дополнительные источники и литература для подготовки:**

1. Айзман, Р. И. Здоровьесберегающие технологии в образовании : учебное пособие для среднего профессионального образования / Р. И. Айзман, М. М. Мельникова, Л. В. Косованова. — 2-е изд., испр. и доп. — Москва : Издательство Юрайт, 2022. — 281 с. — (Профессиональное образование). — ISBN 978-5-534-11682-3. — Текст : электронный // Образовательная платформа Юрайт [сайт]. — URL: <https://urait.ru/bcode/496021> (дата обращения: 24.04.2022).



2. Байкова, Л. А. Психология здоровья: социальное здоровье детей и молодежи : учебное пособие для вузов / Л. А. Байкова. — 2-е изд., испр. и доп. — Москва : Издательство Юрайт, 2020. — 216 с. — (Высшее образование). — ISBN 978-5-534-10465-3. — Текст : электронный // Образовательная платформа Юрайт [сайт]. — URL: <https://urait.ru/bcode/456365> (дата обращения: 24.04.2022).

3. Комплексная оценка здоровья участников образовательного процесса : учебное пособие для вузов / Р. И. Айзман, А. В. Лебедев, Н. И. Айзман, В. Б. Рубанович ; под общей редакцией Р. И. Айзмана. — Москва : Издательство Юрайт, 2022. — 207 с. — (Высшее образование). — ISBN 978-5-534-12545-0. — Текст : электронный // Образовательная платформа Юрайт [сайт]. — URL: <https://urait.ru/bcode/496332> (дата обращения: 24.04.2022).

4. Петрушин, В. И. Психология здоровья: учебник для академического бакалавриата / В. И. Петрушин, Н. В. Петрушина. — 2-е изд., испр. и доп. — Москва : Издательство Юрайт, 2021. — 381 с. — (Бакалавр.Академический курс). — ISBN 978-5-534-11272-6. — Текст: электронный // ЭБС Юрайт [сайт]. — URL: <https://urait.ru/bcode/446483>

5. Тихомирова, Л. Ф. Здоровьесберегающая педагогика: учебник для академического бакалавриата / Л. Ф. Тихомирова, Т. В. Макеева. — Москва : Издательство Юрайт, 2020. — 251 с. — (Образовательный процесс). — ISBN 978-5-534-08357-6. — Текст: электронный // ЭБС Юрайт [сайт]. — URL: <https://urait.ru/bcode/442123>.

### **Практическое занятие 5 по теме:**

«Формирование здоровьесберегающей среды в образовательном учреждении»

#### **Вопросы**

1. Понятие «здоровьесберегающая среда».
2. Составляющие здоровьесберегающей среды ДОУ.
3. Составляющие здоровьесберегающей среды общеобразовательной школы.
4. Составляющие здоровьесберегающей среды вуза.
5. Составляющие здоровьесберегающей среды детского дома-интерната.

#### **Задание:**

Подготовить доклад на тему «Особенности экспериментального подхода в русской психологии начала XXв.».

#### **Методические рекомендации:**

Занятие проводится с применением традиционных и интерактивных технологий.

В процессе практического занятия необходимо обозначить цель дисциплины и прогнозируемые эффекты от ее освоения, определить междисциплинарные связи и осуществить проверку уровня входных знаний студентов по теме.

Распределение временного фонда учебного занятия должно включать в себя: а) преамбулу (цель занятия; краткая характеристика материала практического занятия; возможные области применения знаний, полученных в процессе участия в практическом занятии) – 3-5 мин.; б) основную содержательную часть – 70-80 мин.; в) заключительную часть (подведение итогов занятия; ответы на вопросы аудитории – 5-15 мин.).

#### **Дополнительные источники и литература для подготовки:**

1. Айзман, Р. И. Здоровьесберегающие технологии в образовании : учебное пособие для среднего профессионального образования / Р. И. Айзман, М. М. Мельникова, Л. В. Косованова. — 2-е изд., испр. и доп. — Москва : Издательство Юрайт, 2022. — 281 с. — (Профессиональное образование). — ISBN 978-5-534-11682-3. — Текст : электронный // Образовательная платформа Юрайт [сайт]. — URL: <https://urait.ru/bcode/496021> (дата обращения: 24.04.2022).

2. Байкова, Л. А. Психология здоровья: социальное здоровье детей и молодежи : учебное пособие для вузов / Л. А. Байкова. — 2-е изд., испр. и доп. — Москва : Издательство Юрайт, 2020. — 216 с. — (Высшее образование). — ISBN 978-5-534-10465-3. — Текст : электронный // Образовательная платформа Юрайт [сайт]. — URL: <https://urait.ru/bcode/456365> (дата обращения: 24.04.2022).

3. Комплексная оценка здоровья участников образовательного процесса : учебное пособие для вузов / Р. И. Айзман, А. В. Лебедев, Н. И. Айзман, В. Б. Рубанович ; под общей редакцией Р. И. Айзмана. — Москва : Издательство Юрайт, 2022. — 207 с. — (Высшее образование). — ISBN 978-5-534-12545-0. — Текст : электронный // Образовательная платформа Юрайт [сайт]. — URL: <https://urait.ru/bcode/496332> (дата обращения: 24.04.2022).

4. Петрушин, В. И. Психология здоровья: учебник для академического бакалавриата / В. И. Петрушин, Н. В. Петрушина. — 2-е изд., испр. и доп. — Москва : Издательство Юрайт, 2021. — 381 с. — (Бакалавр.Академический курс). — 978-5-534-11272-6. — Текст: электронный // ЭБС Юрайт [сайт]. — URL: <https://urait.ru/bcode/446483>

5. Тихомирова, Л. Ф. Здоровьесберегающая педагогика: учебник для академического бакалавриата / Л. Ф. Тихомирова, Т. В. Макеева. — Москва : Издательство Юрайт, 2020. — 251 с. — (Образовательный процесс). — 978-5-534-08357-6. — Текст: электронный // ЭБС Юрайт [сайт]. — URL: <https://urait.ru/bcode/442123>.

### **Практическое занятие 6 по теме:**

«Здоровьесберегающие аспекты инклюзивного образования»

#### **Вопросы**

1. Здоровьесберегающие технологии для детей с нарушениями органов зрения в инклюзивном учебном заведении.
2. Здоровьесберегающие технологии для детей с опорно-двигательного аппарата в инклюзивном учебном заведении.
3. Здоровьесберегающие технологии для детей с нарушениями речи в инклюзивном учебном заведении.
4. Здоровьесберегающие технологии для детей с нарушениями слуха в инклюзивном учебном заведении.

#### **Задание:**

Подготовить доклад на тему «Реализация здоровьесберегающих технологий в детском инклюзивном оздоровительном лагере».

#### **Методические рекомендации:**

Занятие проводится с применением традиционных и интерактивных технологий.

В процессе практического занятия необходимо обозначить цель дисциплины и прогнозируемые эффекты от ее освоения, определить междисциплинарные связи и осуществить проверку уровня входных знаний студентов по теме.

Распределение временного фонда учебного занятия должно включать в себя: а) преамбулу (цель занятия; краткая характеристика материала практического занятия; возможные области применения знаний, полученных в процессе участия в практическом занятии) – 3-5 мин.; б) основную содержательную часть – 70-80 мин.; в) заключительную часть (подведение итогов занятия; ответы на вопросы аудитории – 5-15 мин.).

#### **Дополнительные источники и литература для подготовки:**

1. Айзман, Р. И. Здоровьесберегающие технологии в образовании : учебное пособие для среднего профессионального образования / Р. И. Айзман, М. М. Мельникова, Л. В. Косованова. — 2-е изд., испр. и доп. — Москва : Издательство Юрайт, 2022. —



281 с. — (Профессиональное образование). — ISBN 978-5-534-11682-3. — Текст : электронный // Образовательная платформа Юрайт [сайт]. — URL: <https://urait.ru/bcode/496021> (дата обращения: 24.04.2022).

2. Байкова, Л. А. Психология здоровья: социальное здоровье детей и молодежи : учебное пособие для вузов / Л. А. Байкова. — 2-е изд., испр. и доп. — Москва : Издательство Юрайт, 2020. — 216 с. — (Высшее образование). — ISBN 978-5-534-10465-3. — Текст : электронный // Образовательная платформа Юрайт [сайт]. — URL: <https://urait.ru/bcode/456365> (дата обращения: 24.04.2022).

3. Комплексная оценка здоровья участников образовательного процесса : учебное пособие для вузов / Р. И. Айзман, А. В. Лебедев, Н. И. Айзман, В. Б. Рубанович ; под общей редакцией Р. И. Айзмана. — Москва : Издательство Юрайт, 2022. — 207 с. — (Высшее образование). — ISBN 978-5-534-12545-0. — Текст : электронный // Образовательная платформа Юрайт [сайт]. — URL: <https://urait.ru/bcode/496332> (дата обращения: 24.04.2022).

4. Петрушин, В. И. Психология здоровья: учебник для академического бакалавриата / В. И. Петрушин, Н. В. Петрушина. — 2-е изд., испр. и доп. — Москва : Издательство Юрайт, 2021. — 381 с. — (Бакалавр.Академический курс). — ISBN 978-5-534-11272-6. — Текст : электронный // ЭБС Юрайт [сайт]. — URL: <https://urait.ru/bcode/446483>

5. Тихомирова, Л. Ф. Здоровьесберегающая педагогика: учебник для академического бакалавриата / Л. Ф. Тихомирова, Т. В. Макеева. — Москва : Издательство Юрайт, 2020. — 251 с. — (Образовательный процесс). — ISBN 978-5-534-08357-6. — Текст : электронный // ЭБС Юрайт [сайт]. — URL: <https://urait.ru/bcode/442123>.

## 5. МЕТОДИЧЕСКИЕ РЕКОМЕНДАЦИИ К ЛАБОРАТОРНЫМ ЗАНЯТИЯМ

Не предусмотрено.

## 6. МЕТОДИЧЕСКИЕ РЕКОМЕНДАЦИИ К САМОСТОЯТЕЛЬНОЙ РАБОТЕ

При освоении материала дисциплины необходимо:

- спланировать и распределить время, необходимое для изучения дисциплины;
- конкретизировать для себя план изучения материала;
- ознакомиться с объемом и характером внеаудиторной самостоятельной работы для полноценного освоения каждой из тем дисциплины.

Сценарий изучения курса:

- проработайте каждую тему по предлагаемому ниже алгоритму действий;
- изучив весь материал, подготовьтесь к сдаче экзамена.

Алгоритм работы над каждой темой:

- изучите содержание темы вначале по лекционному материалу, а затем по другим источникам;
- прочитайте дополнительную литературу из списка, предложенного преподавателем;
- составьте краткий план ответа по каждому вопросу, выносимому на обсуждение на практическом занятии;
- выучите определения терминов, относящихся к теме;
- продумайте примеры и иллюстрации к ответу по изучаемой теме;
- подберите цитаты ученых, общественных деятелей, публицистов, уместные с точки зрения обсуждаемой проблемы;
- продумывайте высказывания по темам, предложенным к практическим занятиям.

Работа с научно-методической литературой и текстовым материалом Интернет-ресурсов является одним из основных видов самостоятельного учебного труда студентов и наиболее важным средством овладения будущей специальностью. Для того чтобы информация сохранилась надолго, необходимо ее зафиксировать. Формы фиксации прочитанного могут быть разными: составление аннотации, различных видов планов, тезисов, конспектов, рецензий, подготовка сообщений.

Рекомендации по работе с литературой:

- ознакомьтесь с аннотациями к рекомендованной литературе и определите основной метод изложения материала того или иного источника;
- составьте собственные аннотации к другим источникам, что поможет при подготовке к экзамену;
- выберите те источники, которые наиболее подходят для изучения конкретной темы.

Аннотация - краткая характеристика литературного источника с точки зрения содержания, назначения, формы и других особенностей. Аннотация включает сведения о содержании источника, его авторе и достоинствах работы, носит пояснительный или рекомендательный характер. По содержанию и целевому назначению аннотации подразделяются на справочные и рекомендательные. По полноте охвата содержания аннотируемого произведения и его назначению аннотации подразделяются на общие и специализированные.

Тезис - это положение, отражающее смысл значительной части текста, то, что доказывает или опровергает автор, то, в чем он стремится убедить читателя, вывод, к которому он подводит. Тезисы позволяют обобщить материал, представить его суть в кратких формулировках, раскрывающих смысл всего произведения. Порядок составления тезисов - составление назывного плана, прочтение фрагмента текста, который имеет свой подзаголовок - пункт плана, и, уяснив его суть, сформулировать отдельные положения.

Конспект - это сокращенная запись информации. В конспекте отражаются основные положения текста. Порядок конспектирования: написать исходные данные

источника, прочитать весь текст, выделить информативные центры, продумать главные положения, сформулировать их своими словами и записать, подтвердить отдельные положения цитатами или примерами из текста. Объем конспекта примерно не должен превышать одну треть исходного текста.

Рецензия - это статья, содержащая в себе критический обзор какого-либо научного произведения или отзыв на научную работу, дает критическую оценку как отдельным положениям, так и рецензируемому документу в целом. Порядок написания рецензии - выбор объекта анализа, актуальность темы, краткое содержание, формулировка основного тезиса, общая оценка, недостатки, недочеты, выводы.

Реферат - это сжатое изложение основной информации первоисточника на основе ее смысловой переработки. Этапы работы над рефератом: выбор темы, подбор и изучение основных источников по теме, составление библиографии, обработка и систематизация информации, разработка плана реферата, написание реферата. Примерная структура реферата: титульный лист, оглавление, введение, основная часть, заключение, список литературы, приложение.

Разработка глоссария предполагает использование разнообразных источников информации, однако следует учесть, что некоторые понятия раскрыты в законах и их формулировки в глоссарии не должны противоречить формулировкам, данным в нормативно-правовых документах.

Выполнение итоговой работы предполагает разработку программы исследования для оценки, сформулированной коллегиально с преподавателем проблемы. Технология разработки указанного проекта включает следующие этапы:

- 1) подготовительный этап проектирования (выбор тематики проекта, определение методов анализа; подбор и изучение литературы по проблеме; формулировка цели и задач проекта; определение методов, с помощью которых планируется решить поставленные задачи; обдумывание содержательного аспекта проекта; определение форм реализации проекта);
- 2) организация и проведение эмпирического исследования;
- 3) разработка проекта (конкретизация идеи проекта; разработка содержательного аспекта; разработка форм и методов реализации содержания; документальное оформление проекта; прогнозирование результатов);
- 4) презентация проекта (подготовка презентации проекта; просмотр презентаций, обсуждение);
- 5) анализ и самоанализ разработанных и представленных результатов.

## **Самостоятельная работа**

### **Раздел 1. . Введение в здоровьесберегающую и лечебную педагогику.**

#### **Задания:**

#### **Подготовиться к устному опросу по темам**

1. Здоровый образ жизни – фундамент здоровья человека.
2. Социальные аспекты здорового образа жизни.
3. Основные методы пропаганды здорового образа жизни.
4. Классификация подходов к оценке здоровья обучающихся.
5. Научно-технический прогресс и здоровье.
6. Основные группы факторов риска, неблагоприятно влияющие на здоровье населения (человека).
7. Удельный вес групп факторов риска, связанных с образом жизни людей.
8. Элементы здорового образа жизни.
9. Приказы МЗ РФ и Законы РФ, направленные на укрепление здоровья человека.
10. Гигиена умственного труда.
11. Понятие здоровьесберегающей педагогики.

### **Дополнительные источники и литература для подготовки:**

1. Айзман, Р. И. Здоровьесберегающие технологии в образовании : учебное пособие для среднего профессионального образования / Р. И. Айзман, М. М. Мельникова, Л. В. Косованова. — 2-е изд., испр. и доп. — Москва : Издательство Юрайт, 2022. — 281 с. — (Профессиональное образование). — ISBN 978-5-534-11682-3. — Текст : электронный // Образовательная платформа Юрайт [сайт]. — URL: <https://urait.ru/bcode/496021> (дата обращения: 24.04.2022).

2. Байкова, Л. А. Психология здоровья: социальное здоровье детей и молодежи : учебное пособие для вузов / Л. А. Байкова. — 2-е изд., испр. и доп. — Москва : Издательство Юрайт, 2020. — 216 с. — (Высшее образование). — ISBN 978-5-534-10465-3. — Текст : электронный // Образовательная платформа Юрайт [сайт]. — URL: <https://urait.ru/bcode/456365> (дата обращения: 24.04.2022).

3. Комплексная оценка здоровья участников образовательного процесса : учебное пособие для вузов / Р. И. Айзман, А. В. Лебедев, Н. И. Айзман, В. Б. Рубанович ; под общей редакцией Р. И. Айзмана. — Москва : Издательство Юрайт, 2022. — 207 с. — (Высшее образование). — ISBN 978-5-534-12545-0. — Текст : электронный // Образовательная платформа Юрайт [сайт]. — URL: <https://urait.ru/bcode/496332> (дата обращения: 24.04.2022).

4. Петрушин, В. И. Психология здоровья: учебник для академического бакалавриата / В. И. Петрушин, Н. В. Петрушина. — 2-е изд., испр. и доп. — Москва : Издательство Юрайт, 2021. — 381 с. — (Бакалавр.Академический курс). — ISBN 978-5-534-11272-6. — Текст : электронный // ЭБС Юрайт [сайт]. — URL: <https://urait.ru/bcode/446483>

5. Тихомирова, Л. Ф. Здоровьесберегающая педагогика: учебник для академического бакалавриата / Л. Ф. Тихомирова, Т. В. Макеева. — Москва : Издательство Юрайт, 2020. — 251 с. — (Образовательный процесс). — ISBN 978-5-534-08357-6. — Текст : электронный // ЭБС Юрайт [сайт]. — URL: <https://urait.ru/bcode/442123>.

## **Раздел 2. Внедрение здоровьесберегающих технологий в учебный процесс**

### **Задания:**

#### **Подготовиться к устному опросу по темам**

1. Картотека здоровьесберегающих технологий в образовании.
2. Формы и методы работы здоровьесбережению.
3. Роль здоровьесберегающих технологий в современном обществе.
4. Развитие здоровьесберегающих технологий как условия безопасного обучения.
5. Условия повышения качества здоровьесберегающих технологий.
6. Профилактика зависимостей в образовательных учреждениях.
7. Просветительская работа психолога как фактор здоровьесбережения в образовании.
8. Здоровьесберегающие технологии при обучении лиц с ОВЗ

### **Дополнительные источники и литература для подготовки:**

1. Айзман, Р. И. Здоровьесберегающие технологии в образовании : учебное пособие для среднего профессионального образования / Р. И. Айзман, М. М. Мельникова, Л. В. Косованова. — 2-е изд., испр. и доп. — Москва : Издательство Юрайт, 2022. — 281 с. — (Профессиональное образование). — ISBN 978-5-534-11682-3. — Текст : электронный // Образовательная платформа Юрайт [сайт]. — URL: <https://urait.ru/bcode/496021> (дата обращения: 24.04.2022).

2. Байкова, Л. А. Психология здоровья: социальное здоровье детей и молодежи : учебное пособие для вузов / Л. А. Байкова. — 2-е изд., испр. и доп. — Москва : Издательство Юрайт, 2020. — 216 с. — (Высшее образование). — ISBN 978-5-534-10465-3. — Текст : электронный // Образовательная платформа Юрайт [сайт]. — URL: <https://urait.ru/bcode/456365> (дата обращения: 24.04.2022).

3. Комплексная оценка здоровья участников образовательного процесса : учебное пособие для вузов / Р. И. Айзман, А. В. Лебедев, Н. И. Айзман, В. Б. Рубанович ; под общей редакцией Р. И. Айзмана. — Москва : Издательство Юрайт, 2022. — 207 с. — (Высшее образование). — ISBN 978-5-534-12545-0. — Текст : электронный // Образовательная платформа Юрайт [сайт]. — URL: <https://urait.ru/bcode/496332> (дата обращения: 24.04.2022).

4. Петрушин, В. И. Психология здоровья: учебник для академического бакалавриата / В. И. Петрушин, Н. В. Петрушина. — 2-е изд., испр. и доп. — Москва: Издательство Юрайт, 2021. — 381 с. — (Бакалавр.Академический курс). — 978-5-534-11272-6. — Текст: электронный // ЭБС Юрайт [сайт]. — URL: <https://urait.ru/bcode/446483>

5. Тихомирова, Л. Ф. Здоровьесберегающая педагогика: учебник для академического бакалавриата / Л. Ф. Тихомирова, Т. В. Макеева. — Москва: Издательство Юрайт, 2020. — 251 с. — (Образовательный процесс). — 978-5-534-08357-6. — Текст: электронный // ЭБС Юрайт [сайт]. — URL: <https://urait.ru/bcode/442123>.

### **Самостоятельная работа по подготовке к промежуточной аттестации**

#### Вопросы к зачету

1. Проблема сохранения здоровья детей и ее научное решение.
2. Характеристика наук и отраслей наук, занимающихся решением проблемы сохранения здоровья детей.
3. Состояние и основные тенденции здоровья детей и подростков.
4. Факторы, влияющие на здоровье детей школьного возраста.
5. Теоретические предпосылки возникновения здоровьесберегающей и лечебной педагогики.
6. Сущность здоровьесберегающей педагогики.
7. Закономерности здоровьесберегающей педагогики.
8. Принципы здоровьесберегающей педагогики.
9. Основные особенности лечебной педагогики.
10. Психологическая работа в системе «лечебной педагогики».
11. Экспертно-функциональный подход к организации здоровьесберегающей педагогической деятельности.
12. Экспертиза программ, технологий, учебного процесса с точки зрения их влияния на здоровье обучающихся.
13. Особенности выбора технологий с учетом комплектования школы.
14. Анализ урока с точки зрения его влияния на здоровье детей.
15. Внедрение здоровьесберегающих технологий в учебный процесс.
16. Комплексная оценка риска заболеваемости школьников.
17. Единые требования к программам «Здоровье», реализуемым в образовательных учреждениях.
18. Компетентность педагогов и готовность к осуществлению здоровьесберегающей деятельности.
19. Механизмы взаимодействия педагогов и других специалистов образовательных учреждений в решении вопросов сохранения и укрепления здоровья детей.
20. Использование средств оптимизации и восстановительных мероприятий в учебном процессе.
21. Мониторинг здоровья обучающихся в образовательном учреждении.
22. Сущность понятия «здоровьесберегающая среда».
23. Критерии эффективности реализации функции по сохранению и укреплению здоровья ОУ и создания здоровьесберегающей среды.
24. Модель создания здоровьесберегающей среды.

25. Совершенствование подготовки специалистов к осуществлению здоровьесберегающей деятельности в образовательном учреждении.
26. Здоровьесберегающие аспекты инклюзивного образования.
27. Организация образовательного процесса в инклюзивной образовательной среде.
28. Инклюзивная практика психолого-педагогического и социального сопровождения обучающихся с ОВЗ в общеобразовательной школе
29. Инклюзивная практика психолого-педагогического и социального сопровождения обучающихся с ОВЗ в учреждении дополнительного образования детей.
30. Социально-педагогические условия формирования доступной среды для инклюзивного образования студентов с ограниченными возможностями здоровья и инвалидов.

#### **Методические рекомендации:**

1. Подготовка к промежуточной аттестации осуществляется на основании Положения о текущем контроле успеваемости и промежуточной аттестации обучающихся по образовательным программам высшего образования – программам бакалавриата, специалитета, магистратуры, принятого Решением ученого совета МГГЭУ 26.06.2020 г. (протокол заседания Ученого совета МГГЭУ № 9) и утвержденного ректором МГГЭУ 26.06.2020 г., а также рабочей программы учебной дисциплины.

2. Самостоятельная подготовка осуществляется студентом на основе материалов лекций, рабочих записей, совершенных во время практических занятий, выполнения лабораторных работ и(или) набора дидактических единиц, составляющих предметное наполнение темы дисциплины.

3. Основными источниками информации для самостоятельной работы студента по теме являются: 1) материалы лекций и(или) 2) рабочие записи, сделанные студентом в процессе участия в практическом занятии и(или) выполнении лабораторной работы; 3) рекомендованные источники и литература для подготовки; 4) авторитетные источники открытого типа (официальные интернет-порталы органов государственного и муниципального управления, ведущих исследовательских институтов и научных центров, информационные ресурсы результатов научных исследований и учебной литературы Elibrary.ru и т.д. В случае сомнения в авторитетности используемых источников и достоверности найденной в процессе самостоятельной работы информации следует проконсультироваться с преподавателем во время консультации перед экзаменом.

4. Распределение фонда времени, выделяемого для самостоятельной работы по подготовке к промежуточной аттестации, остается на усмотрение студента.

