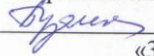


**Федеральное государственное бюджетное образовательное учреждение
инклюзивного высшего образования
«Московский государственный гуманитарно-экономический университет»**

Факультет социологии и журналистики
Кафедра журналистики и редакционно-издательских технологий

УТВЕРЖДАЮ
И.о. проректора по организации
образовательной деятельности
 Пузанкова Е.Н.
«30» августа 2019 г.

РАБОЧАЯ ПРОГРАММА ДИСЦИПЛИНЫ

Профессиональная этика журналиста

образовательная программа направления подготовки
42.03.02 Журналистика

Б1.О.07, Обязательная часть

Профиль подготовки
Интернет-журналистика

Квалификация (степень) выпускника
Бакалавр


Форма обучения очная

Курс 3, семестр 6


Москва
2019

Рабочая программа составлена на основании федерального государственного образовательного стандарта высшего образования – бакалавриат по направлению подготовки 42.03.02 Журналистика, утвержденного приказом Министерства образования и науки Российской Федерации № 524 от 08 июня 2017 г. Зарегистрировано в Минюсте России 29 июня 2017 года № 47219.


Составитель рабочей программы: МГГЭУ, доцент кафедры журналистики и редакционно-издательских технологий Лебедева С.Э.

 Лебедева С.Э. «30» 08 2019 г.
Подпись ФИО Дата

Рецензент: МГГЭУ, доцент кафедры журналистики и редакционно-издательских технологий Вакку Г.В.

 Вакку Г.В. «30» 08 2019 г.
Подпись ФИО Дата

Рабочая программа утверждена на заседании кафедры журналистики и редакционно-издательских технологий (протокол №1 от «26» августа 2019 г.)

Зав. кафедрой  Тюрина Л.Г. 26 августа 2019 г.
подпись ФИО Дата

СОГЛАСОВАНО

Начальник

Учебного отдела

«30» 08 2019 г.  Дмитриева И.Г.
дата подпись ФИО

СОГЛАСОВАНО

Декан

факультета

«30» 08 2019 г.  Царькова Л.В.
дата подпись ФИО

СОГЛАСОВАНО

Заведующий библиотекой

«30» 08 2019 г.  Ахтырская В.А.

РАССМОТРЕНО
ОДОБРЕНО И
УЧЕБНО-МЕТОДИЧЕСКИМ
СОВЕТОМ МГГЭУ

№ 08 от 30 08 2019 г.

1. ОРГАНИЗАЦИОННО-МЕТОДИЧЕСКИЙ РАЗДЕЛ

- 1.1. Цель и задачи изучения учебной дисциплины (модуля)
- 1.2. Требования к результатам освоения дисциплины
- 1.3. Место дисциплины (модуля) в структуре образовательной программы направления подготовки

2. СТРУКТУРА И СОДЕРЖАНИЕ ДИСЦИПЛИНЫ

- 2.1. Объем дисциплины и виды учебной работы в соответствии с формами обучения
- 2.2. Содержание дисциплины по темам (разделам)
- 2.3. Разделы дисциплин и виды занятий
- 2.4. Планы теоретических (лекционных) занятий
- 2.5. Планы практических(семинарских) занятий
- 2.6. Планы лабораторных работ
- 2.7. Самостоятельная работа обучающихся по дисциплине (модулю)

3. ОСОБЕННОСТИ ОБУЧЕНИЯ ЛИЦ С ОВЗ (ПОДА)

4. УЧЕБНО-МЕТОДИЧЕСКОЕ ОБЕСПЕЧЕНИЕ САМОСТОЯТЕЛЬНОЙ РАБОТЫ ОБУЧАЮЩИХСЯ

5. УЧЕБНО-МЕТОДИЧЕСКОЕ И ИНФОРМАЦИОННОЕ ОБЕСПЕЧЕНИЯ УЧЕБНОЙ ДИСЦИПЛИНЫ (МОДУЛЯ)

- 5.1. Перечень основной литературы
- 5.2. Перечень дополнительной литературы
- 5.3. Программное обеспечение
- 5.4. Электронные ресурсы

6. МАТЕРИАЛЬНО-ТЕХНИЧЕСКОЕ ОБЕСПЕЧЕНИЕ УЧЕБНОЙ ДИСЦИПЛИНЫ (МОДУЛЯ)

7. ОЦЕНКА КОМПЕТЕНЦИЙ ПО ИЗУЧАЕМОЙ ДИСЦИПЛИНЕ

8. ОБРАЗОВАТЕЛЬНЫЕ ТЕХНОЛОГИИ

9. ОЦЕНОЧНЫЕ СРЕДСТВА ДЛЯ ТЕКУЩЕГО КОНТРОЛЯ УСПЕВАЕМОСТИ И ПРОМЕЖУТОЧНОЙ АТТЕСТАЦИИ

Приложение 1

Методические рекомендации для обучающихся по освоению учебной дисциплины (модулю)

Приложение 2

Фонд оценочных средств для проведения текущей и промежуточной аттестации обучающихся по учебной дисциплине (модулю)

1. ОРГАНИЗАЦИОННО-МЕТОДИЧЕСКИЙ РАЗДЕЛ

1.1. Цель и задачи изучения учебной дисциплины (модуля)

Цели:

- формирование у студентов знаний, умений и навыков в сфере профессиональной этики журналиста;
- представление о месте, которое занимают моральные принципы и ценности в деятельности института журналистики;
- усвоение основных принципов, ценностей, правил и норм, лежащих в основе профессиональной этики журналиста и обеспечивающих необходимый моральный результат данной деятельности.

Задачи:

- помочь осознать студентам сущность профессиональной морали;
- понять характер нравственных ценностей журналистского сообщества;
- дать информацию об особенностях профессиональной позиции работника СМИ.

1.2. Требования к результатам освоения дисциплины

Процесс освоения учебной дисциплины направлен на формирование у обучающихся следующих компетенций:

Универсальные (УК), общепрофессиональные (ОПК), профессиональные (ПК) – в соответствии с ФГОС 3++

Код компетенции	Содержание Компетенции	Планируемые результаты обучения по дисциплине (модулю), характеризующие этапы формирования компетенций
УК-4	способность осуществлять деловую коммуникацию в устной и письменной формах на государственном языке Российской Федерации и иностранном языке	Знать: <ul style="list-style-type: none">- принципы построения устного и письменного высказывания на русском и иностранном языках;- правила и закономерности деловой устной и письменной коммуникации. Уметь: <ul style="list-style-type: none">- применять на практике деловую коммуникацию в устной и письменной формах, методы и навыки делового общения на русском и иностранном языках. Владеть: <ul style="list-style-type: none">- навыками чтения и перевода текстов на иностранном языке в профессиональном общении;- навыками деловых коммуникаций в устной и письменной форме на русском и иностранном языках;- методикой составления суждения в межличностном деловом общении на русском и иностранном языках
ПК-6	Способность организовать работу подразделения СМИ	Знать: <ul style="list-style-type: none">- организацию работы подразделений СМИ Уметь: <ul style="list-style-type: none">- планировать и организовывать работу подразделений СМИ

		Владеть: - способами и методами организации работы подразделений СМИ
--	--	--

1.3. Место дисциплины (модуля) в структуре образовательной программы направления подготовки

Дисциплина «Профессиональная этика журналиста» (Б.1.О.7) входит в базовую часть профиля «Интернет-журналистика» Б1.О.

Для ее освоения необходимыми представляются предварительные знания общего характера о сути и особенностях журналистской профессии, социальных ролях журналиста, необходимых качествах личности (господствующая дисциплина «Введение в специальность»). Знания, полученные из данного курса, являются базой для освоения других параллельных и последующих дисциплин («Основы журналистской деятельности», «Социология журналистики», «Журналист и источники информации»). Предварительные знания, касающиеся правовых и этических аспектов функционирования СМИ, углубляются и детализируются в соответствующих последующих дисциплинах («Правовые основы журналистики», «Профессиональная этика журналиста»). Курс дает необходимые базовые теоретические знания для практического освоения профессии форме творческих практикумов, выпуска учебных газет и прохождения производственных практик.

2. СТРУКТУРА И СОДЕРЖАНИЕ ДИСЦИПЛИНЫ

2.1. Объем дисциплины и виды учебной работы в соответствии с формами обучения

Объем дисциплины «Профессиональная этика журналиста» составляет 2 зачетных единицы/72 часа:

Вид учебной работы	Всего, часов	
	Очная форма	Заочная форма
Аудиторная работа обучающихся с преподавателем (по видам учебных занятий), всего в том числе:	34	8
Лекции	14	4
Установочная лекция	-	-
Практические занятия	20	4
Лабораторные занятия	-	-
Самостоятельная работа обучающихся	38	64
Промежуточная аттестация (подготовка и сдача), всего:	-	-
Контрольная работа	-	-
Курсовая работа	-	-
Зачет	-	-
Экзамен	-	-
Итого:	72 часа	72 часов
Общая трудоемкость учебной дисциплины (в ч, 3Е)	(2 зе)	(2 зе)

2.2. Содержание дисциплины по темам (разделам)

№ п/п	Наименование раздела (темы)	Содержание раздела (тематика занятий)	Формируемые компетенции

			и (индекс)
1	Тема 1. Предмет профессиональной этики журналиста.	Предмет профессиональной этики журналиста. Соотношение норм профессиональной этики и принципов общечеловеческой нравственности. Становление профессиональной этики журналиста. Понятия «профессиональная этика» и «профессиональная мораль». Структура профессиональной морали журналиста. Рост интереса к журналистской этике в России. Свобода печати. Саморегулирование в сфере массовой информации.	УК-4; ПК-6
2	Тема 2. Профессиональная мораль журналиста как социальный феномен.	Профессиональная мораль журналиста как социальный феномен. Этапы становления журналистики массовой профессией. Формирование журналистской корпорации. Правила поведения журналиста, разработанные М.В. Ломоносовым, - первый кодекс профессиональной этики. Ответственность журналиста. Поведение журналиста и требования общества. Формирование норм профессиональной морали. Соотношение операции и поступка в деятельности журналиста. Принятие первых журналистских кодексов. Изменения в содержании журналистских кодексов за последнее двадцатилетие XX века. Назначение журналистских кодексов. Специфические искушения, подстерегающие телевизионного журналиста. Переход российских СМИ от советской модели к модели, основанной на отмене цензуры и рыночных отношениях.	УК-4; ПК-6
3	Тема 3 Нравственное сознание журналиста и его позиция.	Нравственное сознание журналиста и его позиция. Диспуты-ситуации: «Как вы поступите, если ваши взгляды не совпадают с позицией владельцев издания, где вы работаете?», «Вы фоторепортер и первым оказались на месте автокатастрофы. Что Вы будете делать в первую очередь?», «Вправе ли журналист заниматься за плату какой-либо иной деятельностью,	УК-4; ПК-6

		<p>кроме основной?», «Следует ли журналисту писать о людях, которые обидели его лично?», «Какие трудности возникают перед пишущим в процессе самоуправления своим творчеством?». Формы существования индивидуального нравственного сознания. Социальная роль и личность журналиста. Понятие «позиция журналиста». Как в России за последние 10 лет изменилась мотивационная сфера журналистского сообщества.</p>	
4	<p>Тема 4 Журналист – читатель: профессионально-нравственное отношение.</p>	<p>Журналист – читатель: профессионально-нравственное отношение. Рассмотрение следующих проблем: «В чем вы усматриваете нравственный смысл отношения «журналист - читатель»?», «Какую профессионально-нравственную ценность вы считаете высшей для журналиста?», «Что вы понимаете под объективностью?», «Факт и комментарий. Можно ли их разделить?», «Отличается ли правда, распространяемая службами PR, от правды, публикуемой СМИ?», «Что такое коммерческая тайна и в каких случаях журналист несет ответственность за ее разглашение?», «Каким правилам должен следовать журналист, участвующий в предвыборных телепередачах?», «Как вы поступите, если после публикации материала поняли, что допустили ошибку?». Формы существования индивидуального нравственного сознания. Социальная роль и личность журналиста. Понятие «позиция журналиста. Как в России за последние 10 лет изменилась мотивационная сфера журналистского сообщества».</p>	УК-4; ПК-6
5	<p>Тема 5. Журналист и источники информации.</p>	<p>Журналист и источники информации. Анализ следующих положений: 1) «Существует ли в России законодательная база для реализации прав журналиста на получение информации?», 2) «Каким требованиям должен в первую очередь</p>	УК-4; ПК-6

		соответствовать источник информации?», 3) «Что вы знаете о «правиле двух источников»?», 3) «Вправе ли журналист использовать данные, полученные из конфиденциального источника, и в каких целях?», 4) «Обязаны ли вы сохранять в тайне имя человека, сообщившего важные сведения с условием неразглашения его имени?», 5) «Вы знаете, что откровенный рассказ о цели вашего визита вызовет противодействие собеседника. Что вы предпримете, чтобы добыть у него нужные сведения?», 6) «Что такое метод «маски»? Вправе ли журналист быть лицедеем?».	
6	Тема 6 Журналист и его герои.	Журналист и его герои. Составление тестированных заданий по всей теме. Подготовка докладов-сообщений и аналитических рассуждений по темам-ситуациям указанной темы.	УК-4; ПК-6
7	Тема 7 Журналист и его коллеги.	Журналист и его коллеги. Решение следующих вопросов: «Нужны ли в отлаженном редакционном механизме нравственные правила, регулирующие отношения сотрудников?», «Какими нормативными документами регулируются отношения журналиста и редакции с собственником издания?», «Какого рода конфликты чаще всего возникают внутри редакционного коллектива?», «Как регулируются отношения между творческими и коммерческими структурами внутри редакции?», «Вправе ли журналист воспользоваться плодами труда своих коллег?», «В чем заключается журналистская солидарность?».	УК-4; ПК-6
8	Тема 8 Профессионально-этические ориентиры сообщества журналистов.	Профессионально-этические ориентиры сообщества журналистов. Анализ следующих проблем и вопросов: 1) «Закон «О СМИ» закрепил за редакцией право осуществлять свою деятельность на основе профессиональной самостоятельности. Что это значит и как эта норма Закона реализуется на практике?», 2) «Существует ли в	УК-4; ПК-6

		современной России единая журналистская корпорация?», 3) «В условиях рынка обострилась конкуренция и между журналистами, и между изданиями. Нужны ли правила, ее ограничивающие?».	
--	--	--	--

2.3. Разделы дисциплин и виды занятий

Очная форма обучения

№ п/п	Наименование темы дисциплины	Лекционные занятия	Практические занятия	Самостоятельная работа	Всего часов	Формы текущего контроля успеваемости
1	Тема 1. Предмет профессиональной этики журналиста.	2	2	4	8	Круглый стол Кейс-задача
2	Тема 2. Профессиональная мораль журналиста как социальный феномен.	2	2	6	10	Коллоквиум Кейс-задача
3	Тема 3 Нравственное сознание журналиста и его позиция.	2	4	6	12	Коллоквиум- собеседование Кейс-задача
4	Тема 4 Журналист – читатель: профессионально-нравственное отношение.	2	4	6	12	Коллоквиум- собеседование Кейс-задача
5	Тема 5. Журналист и источники информации.	2	2	6	10	Диспут с элементами коллоквиума Кейс-задача
6	Тема 6 Журналист и его герои.	2	2	6	10	Фронтальный опрос Кейс-задача
7	Тема 7 Журналист и его коллеги.	2	2	2	6	Диспут с элементами коллоквиума Кейс-задача
8	Тема 8 Профессионально-этические ориентиры сообщества журналистов.	-	2	2	4	Диспут с элементами коллоквиума

						Кейс-задача
	ИТОГО	14	20	38	72	

заочная форма обучения

№ п/п	Наименование темы дисциплины	Лекционные занятия	Практические занятия	Самостоятельная работа	Всего часов	Формы текущего контроля успеваемости
1	Тема 1. Предмет профессиональной этики журналиста.	0,5	0,5	8	9	Круглый стол Кейс-задача
2	Тема 2. Профессиональная мораль журналиста как социальный феномен.	0,5	0,5	8	9	Коллоквиум Кейс-задача
3	Тема 3 Нравственное сознание журналиста и его позиция.	0,5	0,5	8	9	Коллоквиум- собеседование Кейс-задача
4	Тема 4 Журналист – читатель: профессионально-нравственное отношение.	0,5	0,5	8	9	Коллоквиум- собеседование Кейс-задача
5	Тема 5. Журналист и источники информации.	0,5	0,5	8	9	Диспут с элементами коллоквиума Творческое задание (в малых группах)
6	Тема 6 Журналист и его герои.	0,5	0,5	8	9	Фронтальный опрос Кейс-задача
7	Тема 7 Журналист и его коллеги.	0,5	0,5	8	9	Диспут с элементами коллоквиума Кейс-задача
8	Тема 8 Профессионально-этические ориентиры сообщества журналистов.	0,5	0,5	8	9	Диспут с элементами коллоквиума Кейс-задача
		4	4	64	72	
	зачет	-				
	ИТОГО				72	

Очно-заочная форма обучения

№ п/п	Наименование темы дисциплины	Лекционные занятия	Практические занятия	Самостоятельная работа	Всего часов	Формы текущего контроля успеваемости
1	Тема 1. Предмет профессиональной этики журналиста.					Круглый стол Кейс-задача
2	Тема 2. Профессиональная мораль журналиста как социальный феномен.					Коллоквиум Кейс-задача
3	Тема 3 Нравственное сознание журналиста и его позиция.					Коллоквиум- собеседование Кейс-задача
4	Тема 4 Журналист – читатель: профессионально-нравственное отношение.					Коллоквиум- собеседование Кейс-задача
5	Тема 5. Журналист и источники информации.					Диспут с элементами коллоквиума Творческое задание (в малых группах)
6	Тема 6 Журналист и его герои.					Фронтальный опрос Кейс-задача
7	Тема 7 Журналист и его коллеги.					Диспут с элементами коллоквиума Кейс-задача
8	Тема 8 Профессионально-этические ориентиры сообщества журналистов.					Диспут с элементами коллоквиума Кейс-задача
	зачет					
	ИТОГО					

2.4. Планы теоретических (лекционных) занятий

Очная форма обучения

№	Наименование тем лекций	Кол-во часов в 1 семестре
	6 семестр	
1	Тема 1. Предмет профессиональной этики журналиста.	2
2	Тема 2. Профессиональная мораль журналиста как социальный феномен.	2
3	Тема 3. Нравственное сознание журналиста и его позиция.	2
4	Тема 4. Журналист – читатель: профессионально-нравственное отношение.	2
5	Тема 5. Журналист и источники информации.	2
6	Тема 6. Журналист и его герои.	2
7	Тема 7. Журналист и его коллеги.	2
8	Тема 8. Профессионально-этические ориентиры сообщества журналистов	-
		14

Заочная форма обучения

№	Наименование тем лекций	Кол-во часов в 1 семестре
	6 семестр	
1.	Тема 1. Предмет профессиональной этики журналиста.	0,5
2	Тема 2. Профессиональная мораль журналиста как социальный феномен.	0,5
3	Тема 3. Нравственное сознание журналиста и его позиция.	0,5
4	Тема 4. Журналист – читатель: профессионально-нравственное отношение.	0,5
5	Тема 5. Журналист и источники информации.	0,5
	Тема 6. Журналист и его герои.	0,5
	Тема 7. Журналист и его коллеги.	0,5
	Тема 8. Профессионально-этические ориентиры сообщества журналистов	0,5
		4

2.5. Планы практических (семинарских) занятий

Очная форма обучения

№	Наименование тем лекций	Кол-во часов в 6 семестре
	6 семестр	
1.	Тема 1. Предмет профессиональной этики журналиста	2
2.	Тема 2. Профессиональная мораль журналиста как социальный феномен	2
3	Тема 3. Занятие 1. Нравственное сознание журналиста и его позиция	2
4	Тема 3. Занятие 2. Нравственное сознание журналиста и его позиция	2

5	Тема 4. Занятие 1. Журналист – читатель: профессионально-нравственное отношение	2
6	Тема 4. Занятие 2 Журналист – читатель: профессионально-нравственное отношение	2
7	Тема 5. Журналист и источники информации	2
8	Тема 6 Журналист и его герои	2
9	Тема 7 Журналист и его коллеги	2
10	Тема 8 Профессионально-этические ориентиры сообщества журналистов	2
		20

Заочная форма обучения

№	Наименование тем лекций	Кол-во часов в семестре
	1 семестр	
1.	Тема 1. Предмет профессиональной этики журналиста.	0,5
2	Тема 2. Профессиональная мораль журналиста как социальный феномен.	0,5
3	Тема 3. Нравственное сознание журналиста и его позиция.	0,5
4	Тема 4. Журналист – читатель: профессионально-нравственное отношение.	0,5
5	Тема 5. Журналист и источники информации.	0,5
6	Тема 6. Журналист и его герои.	0,5
7	Тема 7. Журналист и его коллеги.	0,5
8	Тема 8. Профессионально-этические ориентиры сообщества журналистов	0,5
		4

Очно-заочная форма обучения

№	Наименование тем лекций	Кол-во часов в семестре
	1 семестр	
1.	Тема 1. Предмет профессиональной этики журналиста.	
2	Тема 2. Профессиональная мораль журналиста как социальный феномен.	
3	Тема 3. Нравственное сознание журналиста и его позиция.	
4	Тема 4. Журналист – читатель: профессионально-нравственное отношение.	
5	Тема 5. Журналист и источники информации.	
6	Тема 6. Журналист и его герои.	
7	Тема 7. Журналист и его коллеги.	
8	Тема 8. Профессионально-этические ориентиры сообщества журналистов	

3. ОСОБЕННОСТИ ОБУЧЕНИЯ ЛИЦ С ОВЗ (ПОДА)

При организации обучения студентов с инвалидностью и ОВЗ (ПОДА) обеспечиваются следующие необходимые условия:

- учебные занятия организуются исходя из психофизического развития и состояния здоровья лиц с ОВЗ совместно с другими обучающимися в общих группах, а также индивидуально, в соответствии с графиком индивидуальных занятий;
- при организации учебных занятий в общих группах используются социально-активные и рефлексивные методы обучения, технологии социокультурной реабилитации с целью оказания помощи в установлении полноценных межличностных отношений, создания комфортного психологического климата в группе;
- в процессе образовательной деятельности применяются материально-техническое оснащение, специализированные технические средства приема-передачи учебной информации в доступных формах для студентов с различными нарушениями, электронные образовательные ресурсы в адаптированных формах.
- подбор и разработка учебных материалов преподавателями производится с учетом психофизического развития и состояния здоровья лиц с ОВЗ;
- использование элементов дистанционного обучения при работе со студентами, имеющими затруднения с моторикой;
- обеспечение студентов текстами конспектов (при затруднении с конспектированием);
- использование при проверке усвоения материала методик, не требующих выполнения рукописных работ или изложения вслух (при затруднениях с письмом и речью) – например, тестовых бланков.

При проведении процедуры оценивания результатов обучения инвалидов и лиц с ограниченными возможностями здоровья по дисциплине обеспечивается выполнение следующих дополнительных требований в зависимости от индивидуальных особенностей обучающихся:

1. Инструкция по порядку проведения процедуры оценивания предоставляется в доступной форме (устно, в письменной форме, на электронном носителе, в печатной форме увеличенным шрифтом и т.п.);
2. Доступная форма предоставления заданий оценочных средств (в печатной форме, в печатной форме увеличенным шрифтом, в форме электронного документа);
3. Доступная форма предоставления ответов на задания (письменно на бумаге, набор ответов на компьютере, устно, др.).

При необходимости для обучающихся с ограниченными возможностями здоровья и инвалидов процедура оценивания результатов обучения по дисциплине может проводиться в несколько этапов.

В освоении дисциплины инвалидами и лицами с ограниченными возможностями здоровья большое значение имеет индивидуальная работа. Под индивидуальной работой подразумевается две формы взаимодействия с преподавателем: индивидуальная учебная работа (консультации), т.е. дополнительное разъяснение учебного материала и углубленное изучение материала с теми обучающимися, которые в этом заинтересованы, и индивидуальная воспитательная работа. Индивидуальные консультации по предмету являются важным фактором, способствующим индивидуализации обучения и установлению воспитательного контакта между преподавателем и обучающимся инвалидом или обучающимся с ограниченными возможностями здоровья.

4. УЧЕБНО-МЕТОДИЧЕСКОЕ ОБЕСПЕЧЕНИЕ САМОСТОЯТЕЛЬНОЙ РАБОТЫ ОБУЧАЮЩИХСЯ

Тематический план учебной дисциплины «Основы теории журналистики»

№№ п/п	Тема дисциплины	Вид самостоятельной деятельности	Методические рекомендации по организации самостоятельной работы обучающихся
1	2	3	4
1	Тема 1. Предмет профессиональной этики журналиста	Подготовка информационного сообщения: «Соотношение норм профессиональной этики и принципов общечеловеческой нравственности»	<p>Цель внеаудиторной самостоятельной работы: подготовка небольшого по объему устного сообщения для озвучивания на семинаре, практическом занятии.</p> <p>Специфика работы:</p> <ul style="list-style-type: none"> • сообщаемая информация носит характер уточнения или обобщения; • несет новизну; • отражает современный взгляд по определенным проблемам; • отличается от докладов и рефератов не только объемом информации, но и ее характером – сообщения дополняют изучаемый вопрос фактическими или статистическими материалами; • возможно письменное оформление задания, включающего элементы наглядности (иллюстрации, демонстрацию). <p>Регламент времени на озвучивание сообщения: до 5 мин.</p> <p>Роль обучающегося:</p> <ul style="list-style-type: none"> • собрать и изучить литературу по теме; • составить план или графическую структуру сообщения; • выделить основные понятия; • ввести в текст дополнительные данные, характеризующие объект изучения; • оформить текст письменно (если требуется); • сдать на контроль преподавателю и озвучить в установленный срок. <p>Критерии оценки:</p> <ul style="list-style-type: none"> • актуальность темы; • соответствие содержания теме;

			<ul style="list-style-type: none"> • глубина проработки материала; • грамотность и полнота использования источников; • наличие элементов наглядности
	<p>Подготовка информационных сообщений по темам: «Понятия «профессиональная этика» и «профессиональная мораль», «Структура профессиональной морали журналиста»</p>	<ul style="list-style-type: none"> • Цель внеаудиторной самостоятельной работы: подготовка небольшого по объему устного сообщения для озвучивания на семинаре, практическом занятии. <p>Специфика работы:</p> <ul style="list-style-type: none"> • сообщаемая информация носит характер уточнения или обобщения; • несет новизну; • отражает современный взгляд по определенным проблемам; • отличается от докладов и рефератов не только объемом информации, но и ее характером – сообщения дополняют изучаемый вопрос фактическими или статистическими материалами; • возможно письменное оформление задания, включающего элементы наглядности (иллюстрации, демонстрацию). <p>Регламент времени на озвучивание сообщения: до 5 мин.</p> <p>Роль обучающегося:</p> <ul style="list-style-type: none"> • собрать и изучить литературу по теме; • составить план или графическую структуру сообщения; • выделить основные понятия; • ввести в текст дополнительные данные, характеризующие объект изучения; • оформить текст письменно (если требуется); • сдать на контроль преподавателю и озвучить в установленный срок. <p>Критерии оценки:</p> <ul style="list-style-type: none"> • актуальность темы; • соответствие содержания теме; • глубина проработки материала; • грамотность и полнота использования источников; • наличие элементов наглядности 	
	<p>Подготовка презентаций по темам: «Рост интереса к</p>	<p>Цель внеаудиторной самостоятельной работы: создание наглядных информационных пособий, выполненных с помощью мультимедийной компьютерной программы PowerPoint.</p>	

		<p>журналистской этике в России. Свобода печати. Саморегулирование в сфере массовой информации»</p>	<p>Специфика работы:</p> <ul style="list-style-type: none"> • работа требует координации навыков обучающегося по сбору, систематизации, переработке информации, оформления ее в виде подборки материалов, кратко отражающих основные вопросы изучаемой темы, в электронном виде; • создание материалов презентаций расширяет методы и средства обработки и представления учебной информации, формирует у обучающихся навыки работы на компьютере; • материалы-презентации готовятся обучающимися в виде слайдов с использованием программы Microsoft PowerPoint; • в качестве материалов презентаций могут быть представлены результаты любого вида внеаудиторной самостоятельной работы, по формату соответствующие режиму презентаций; • одной из форм задания может быть реферат-презентация; • данная форма выполнения самостоятельной работы отличается от написания реферата и доклада тем, что обучающийся результаты своего исследования представляет в виде презентации; • серией слайдов обучающийся передаёт содержание темы своего исследования, её главную проблему и социальную значимость; • слайды позволяют значительно структурировать содержание материала и, одновременно, заостряют внимание на логике его изложения; • происходит постановка проблемы, определяются цели и задачи, формулируются вероятные подходы её разрешения; • слайды презентации должны содержать логические схемы реферируемого материала; • обучающийся при выполнении работы может использовать картографический материал, диаграммы, графики, звуковое сопровождение, фотографии, рисунки и др.; • каждый слайд должен быть аннотирован, то есть он должен сопровождаться краткими пояснениями того, что он иллюстрирует; • во время презентации обучающийся имеет возможность делать комментарии, устно дополнять материал слайдов;
--	--	---	--

			<ul style="list-style-type: none"> • после проведения демонстрации слайдов реферата обучающийся должен дать личную оценку социальной значимости изученной проблемной ситуации и ответить на заданные вопросы. <p>Роль обучающегося:</p> <ul style="list-style-type: none"> • изучить материалы темы, выделяя главное и второстепенное; • установить логическую связь между элементами темы; • представить характеристику элементов в краткой форме; • выбрать опорные сигналы для акцентирования главной информации и отобразить в структуре работы; • оформить работу и предоставить к установленному сроку. <p>Критерии оценки:</p> <ul style="list-style-type: none"> • соответствие содержания теме; • правильная структурированность информации; • наличие логической связи изложенной информации; • эстетичность оформления, его соответствие требованиям; • работа представлена в срок
		<p>Подготовка информационных сообщений по темам: «Формирование социальной позиции журналиста», «Основные принципы журналистской деятельности»</p>	<p>Цель внеаудиторной самостоятельной работы: подготовка небольшого по объему устного сообщения для озвучивания на семинаре, практическом занятии.</p> <p>Специфика работы:</p> <ul style="list-style-type: none"> • сообщаемая информация носит характер уточнения или обобщения; • несет новизну; • отражает современный взгляд по определенным проблемам; • отличается от докладов и рефератов не только объемом информации, но и ее характером – сообщения дополняют изучаемый вопрос фактическими или статистическими материалами; • возможно письменное оформление задания, включающего элементы наглядности (иллюстрации, демонстрацию). <p>Регламент времени на озвучивание сообщения: до 5 мин.</p> <p>Роль обучающегося:</p> <ul style="list-style-type: none"> • собрать и изучить литературу по теме; • составить план или графическую структуру сообщения;

			<ul style="list-style-type: none"> • выделить основные понятия; • ввести в текст дополнительные данные, характеризующие объект изучения; • оформить текст письменно (если требуется); • сдать на контроль преподавателю и озвучить в установленный срок. <p>Критерии оценки:</p> <ul style="list-style-type: none"> • актуальность темы; • соответствие содержания теме; • глубина проработки материала; • грамотность и полнота использования источников; • наличие элементов наглядности
2	Тема 2. Профессиональная мораль журналиста как социальный феномен	Подготовка информационных сообщений по теме «Профессиональная мораль журналиста как социальный феномен», «Переход российских СМИ от советской модели к модели, основанной на отмене цензуры и рыночных отношениях»	<p>Цель внеаудиторной самостоятельной работы: подготовка небольшого по объему устного сообщения для озвучивания на семинаре, практическом занятии.</p> <p>Специфика работы:</p> <ul style="list-style-type: none"> • сообщаемая информация носит характер уточнения или обобщения; • несет новизну; • отражает современный взгляд по определенным проблемам; • отличается от докладов и рефератов не только объемом информации, но и ее характером – сообщения дополняют изучаемый вопрос фактическими или статистическими материалами; • возможно письменное оформление задания, включающего элементы наглядности (иллюстрации, демонстрацию). <p>Регламент времени на озвучивание сообщения: до 5 мин.</p> <p>Роль обучающегося:</p> <ul style="list-style-type: none"> • собрать и изучить литературу по теме; • составить план или графическую структуру сообщения; • выделить основные понятия; • ввести в текст дополнительные данные, характеризующие объект изучения; • оформить текст письменно (если требуется); • сдать на контроль преподавателю и озвучить в установленный срок. <p>Критерии оценки:</p>

			<ul style="list-style-type: none"> • актуальность темы; • соответствие содержания теме; • глубина проработки материала; • грамотность и полнота использования источников; • наличие элементов наглядности
		<p>Подготовка презентаций по темам: «Этапы становления журналистики массовой профессией», «Формирование журналистской корпорации», «Правила поведения журналиста, разработанные М.В. Ломоносовым, - первый кодекс профессиональной этики», «Ответственность журналиста», «Поведение журналиста и требования общества», «Специфические искушения, подстерегающие телевизионного журналиста»</p>	<p>Цель внеаудиторной самостоятельной работы: создание наглядных информационных пособий, выполненных с помощью мультимедийной компьютерной программы PowerPoint.</p> <p>Специфика работы:</p> <ul style="list-style-type: none"> • работа требует координации навыков обучающегося по сбору, систематизации, переработке информации, оформления ее в виде подборки материалов, кратко отражающих основные вопросы изучаемой темы, в электронном виде; • создание материалов презентаций расширяет методы и средства обработки и представления учебной информации, формирует у обучающихся навыки работы на компьютере; • материалы-презентации готовятся обучающимся в виде слайдов с использованием программы Microsoft PowerPoint; • в качестве материалов презентаций могут быть представлены результаты любого вида внеаудиторной самостоятельной работы, по формату соответствующие режиму презентаций; • одной из форм задания может быть реферат-презентация; • данная форма выполнения самостоятельной работы отличается от написания реферата и доклада тем, что студент результаты своего исследования представляет в виде презентации; • серией слайдов обучающийся передаёт содержание темы своего исследования, её главную проблему и социальную значимость; • слайды позволяют значительно структурировать содержание материала и, одновременно, заостряют внимание на логике его изложения; • происходит постановка проблемы, определяются цели и задачи, формулируются вероятные подходы её разрешения; • слайды презентации должны содержать логические схемы

			<p>реферлируемого материала;</p> <ul style="list-style-type: none"> • обучающийся при выполнении работы может использовать картографический материал, диаграммы, графики, звуковое сопровождение, фотографии, рисунки и др.; • каждый слайд должен быть аннотирован, то есть он должен сопровождаться краткими пояснениями того, что он иллюстрирует; • во время презентации обучающийся имеет возможность делать комментарии, устно дополнять материал слайдов; • после проведения демонстрации слайдов реферата обучающийся должен дать личную оценку социальной значимости изученной проблемной ситуации и ответить на заданные вопросы. <p>Роль обучающегося:</p> <ul style="list-style-type: none"> • изучить материалы темы, выделяя главное и второстепенное; • установить логическую связь между элементами темы; • представить характеристику элементов в краткой форме; • выбрать опорные сигналы для акцентирования главной информации и отобразить в структуре работы; • оформить работу и предоставить к установленному сроку. <p>Критерии оценки:</p> <ul style="list-style-type: none"> • соответствие содержания теме; • правильная структурированность информации; • наличие логической связи изложенной информации; • эстетичность оформления, его соответствие требованиям; работа представлена в срок
		<p>Составление сводной таблицы по теме: «Основные функции современных СМИ», «Формирование норм профессиональной морали», «Соотношение операции и поступка в</p>	<p>Цель внеаудиторной самостоятельной работы: систематизация объемной информации, которая сводится (обобщается) в рамки таблицы.</p> <p>Специфика работы: формирование структуры таблицы отражает склонность обучающегося к систематизации материала и развивает его умения по структурированию информации;</p> <ul style="list-style-type: none"> • краткость изложения информации характеризует способность к ее свертыванию; • в рамках таблицы наглядно отображаются как разделы

		<p>деятельности журналиста», «Принятие первых журналистских кодексов», «Изменения в содержании журналистских кодексов за последнее двадцатилетие XX века», «Назначение журналистских кодексов»</p>	<p>одной темы (одноплановый материал), так и разделы разных тем (многоплановый материал);</p> <ul style="list-style-type: none"> • таблицы создаются как помощь в изучении большого объема информации, желая придать ему оптимальную форму для запоминания; • задание чаще всего носит обязательный характер, а его качество оценивается по качеству знаний в процессе контроля; • оформляется письменно. <p>Роль обучающегося:</p> <ul style="list-style-type: none"> • изучить информацию по теме; • выбрать оптимальную форму таблицы; • информацию представить в сжатом виде и заполнить ею основные графы таблицы; • пользуясь готовой таблицей, эффективно подготовиться к контролю по заданной теме. <p>Критерии оценки:</p> <ul style="list-style-type: none"> • соответствие содержания теме; • логичность структуры таблицы; • правильный отбор информации; • наличие обобщающего (систематизирующего, структурирующего, сравнительного) характера изложения информации; • соответствие оформления требованиям; • работа сдана в срок
3	Тема 3 Нравственное сознание журналиста и его позиция	<p>Составление сводной таблицы по теме: «Нравственное сознание журналиста и его позиция», «Как в России за последние 10 лет изменилась мотивационная сфера журналистского сообщества»</p>	<p>Цель внеаудиторной самостоятельной работы: систематизация объемной информации, которая сводится (обобщается) в рамки таблицы.</p> <p>Специфика работы: формирование структуры таблицы отражает склонность обучающегося к систематизации материала и развивает его умения по структурированию информации;</p> <ul style="list-style-type: none"> • краткость изложения информации характеризует способность к ее свертыванию; • в рамках таблицы наглядно отображаются как разделы одной темы (одноплановый материал), так и разделы разных тем (многоплановый материал);

			<ul style="list-style-type: none"> • таблицы создаются как помощь в изучении большого объема информации, желая придать ему оптимальную форму для запоминания; • задание чаще всего носит обязательный характер, а его качество оценивается по качеству знаний в процессе контроля; • оформляется письменно. <p>Роль обучающегося:</p> <ul style="list-style-type: none"> • изучить информацию по теме; • выбрать оптимальную форму таблицы; • информацию представить в сжатом виде и заполнить ею основные графы таблицы; • пользуясь готовой таблицей, эффективно подготовиться к контролю по заданной теме. <p>Критерии оценки:</p> <ul style="list-style-type: none"> • соответствие содержания теме; • логичность структуры таблицы; • правильный отбор информации; • наличие обобщающего (систематизирующего, структурирующего, сравнительного) характера изложения информации; • соответствие оформления требованиям; • работа сдана в срок
		<p>Подготовка информационных сообщений по теме «Формы существования индивидуального нравственного сознания», «Социальная роль и личность журналиста. Понятие «позиция журналиста», «Журналист – читатель: профессионально-</p>	<p>Цель внеаудиторной самостоятельной работы: подготовка небольшого по объему устного сообщения для озвучивания на семинаре, практическом занятии.</p> <p>Специфика работы:</p> <ul style="list-style-type: none"> • сообщаемая информация носит характер уточнения или обобщения; • несет новизну; • отражает современный взгляд по определенным проблемам; • отличается от докладов и рефератов не только объемом информации, но и ее характером – сообщения дополняют изучаемый вопрос фактическими или статистическими материалами; • возможно письменное оформление задания, включающего элементы

		<p>нравственное отношение.</p> <p>Нравственный смысл отношения «журналист - читатель», «Правила поведения журналиста в период избирательных кампаний», «Формы существования индивидуального нравственного сознания», «Социальная роль и личность журналиста»</p>	<p>наглядности (иллюстрации, демонстрацию).</p> <p>Регламент времени на озвучивание сообщения: до 5 мин.</p> <p>Роль обучающегося:</p> <ul style="list-style-type: none"> • собрать и изучить литературу по теме; • составить план или графическую структуру сообщения; • выделить основные понятия; • ввести в текст дополнительные данные, характеризующие объект изучения; • оформить текст письменно (если требуется); • сдать на контроль преподавателю и озвучить в установленный срок. <p>Критерии оценки:</p> <ul style="list-style-type: none"> • актуальность темы; • соответствие содержания теме; • глубина проработки материала; • грамотность и полнота использования источников; • наличие элементов наглядности
4	<p>Тема 4</p> <p>Журналист – читатель: профессионально-нравственное отношение</p>	<p>Подготовка презентаций по темам: «Профессионально-нравственная ценность журналиста», «Что такое журналистская объективность», «Факт и комментарий. Можно ли их разделить?», «Понятие «коммерческая тайна» и случаи ответственности журналиста за ее разглашение», «Понятие «позиция журналиста», «Как в России в XXI в. изменилась мотивационная сфера</p>	<p>Цель внеаудиторной самостоятельной работы: создание наглядных информационных пособий, выполненных с помощью мультимедийной компьютерной программы PowerPoint.</p> <p>Специфика работы:</p> <ul style="list-style-type: none"> • работа требует координации навыков обучающегося по сбору, систематизации, переработке информации, оформления ее в виде подборки материалов, кратко отражающих основные вопросы изучаемой темы, в электронном виде; • создание материалов презентаций расширяет методы и средства обработки и представления учебной информации, формирует у обучающихся навыки работы на компьютере; • материалы-презентации готовятся обучающимся в виде слайдов с использованием программы Microsoft PowerPoint; • в качестве материалов презентаций могут быть представлены результаты любого вида внеаудиторной самостоятельной работы, по формату соответствующие режиму презентаций; • одной из форм задания может быть реферат-презентация;

		<p>журналистского сообщества?»</p>	<ul style="list-style-type: none"> • данная форма выполнения самостоятельной работы отличается от написания реферата и доклада тем, что обучающийся результаты своего исследования представляет в виде презентации; • серией слайдов обучающийся передаёт содержание темы своего исследования, её главную проблему и социальную значимость; • слайды позволяют значительно структурировать содержание материала и, одновременно, заостряют внимание на логике его изложения; • происходит постановка проблемы, определяются цели и задачи, формулируются вероятные подходы её разрешения; • слайды презентации должны содержать логические схемы реферируемого материала; • обучающийся при выполнении работы может использовать картографический материал, диаграммы, графики, звуковое сопровождение, фотографии, рисунки и др.; • каждый слайд должен быть аннотирован, то есть он должен сопровождаться краткими пояснениями того, что он иллюстрирует; • во время презентации обучающийся имеет возможность делать комментарии, устно дополнять материал слайдов; • после проведения демонстрации слайдов реферата студент должен дать личную оценку социальной значимости изученной проблемной ситуации и ответить на заданные вопросы. <p>Роль обучающегося:</p> <ul style="list-style-type: none"> • изучить материалы темы, выделяя главное и второстепенное; • установить логическую связь между элементами темы; • представить характеристику элементов в краткой форме; • выбрать опорные сигналы для акцентирования главной информации и отобразить в структуре работы; • оформить работу и предоставить к установленному сроку. <p>Критерии оценки:</p> <ul style="list-style-type: none"> • соответствие содержания теме; • правильная структурированность информации; • наличие логической связи изложенной информации;
--	--	------------------------------------	--

			<ul style="list-style-type: none"> эстетичность оформления, его соответствие требованиям; работа представлена в срок
5	Тема 5. Журналист и источники информации	Подготовка инфографики по теме: «Журналист и источники информации»	<p>Цель внеаудиторной самостоятельной работы: развитие умения обучающегося выделять главные элементы, устанавливать между ними соотношение, отслеживать ход развития, изменения какого-либо процесса, явления, соотношения каких-либо величин и т. д.</p> <p>Специфика работы:</p> <ul style="list-style-type: none"> второстепенные детали описательного характера опускаются; рисунки носят чаще схематичный характер; в них выделяются и обозначаются общие элементы, их топографическое соотношение; рисунком может быть отображение действия, что способствует наглядности и, соответственно, лучшему запоминанию алгоритма; схемы и рисунки широко используются в заданиях на практических занятиях в разделе самостоятельной работы; эти задания могут даваться всем обучающимся как обязательные для подготовки к практическим занятиям. <p>Роль обучающегося:</p> <ul style="list-style-type: none"> изучить информацию по теме; создать тематическую схему, иллюстрацию, график, диаграмму; представить на контроль в установленный срок. <p>Критерии оценки:</p> <ul style="list-style-type: none"> соответствие содержания теме; правильная структурированность информации; наличие логической связи изложенной информации; аккуратность выполнения работы; творческий подход к выполнению задания; соблюдение сроков выполнения работ.
		Подготовка информационных сообщений по темам: Анализ следующих	<p>Цель внеаудиторной самостоятельной работы: подготовка небольшого по объему устного сообщения для озвучивания на семинаре, практическом занятии.</p> <p>Специфика работы:</p>

		<p>положений: «Право журналиста на получение информации», «Требования к источникам информации», «Как журналисту использовать данные, полученные из конфиденциального источника», «Обязаны ли журналист сохранять в тайне источник информации», «Что такое метод «маски»?»</p>	<ul style="list-style-type: none"> • сообщаемая информация носит характер уточнения или обобщения; • несет новизну; • отражает современный взгляд по определенным проблемам; • отличается от докладов и рефератов не только объемом информации, но и ее характером – сообщения дополняют изучаемый вопрос фактическими или статистическими материалами; • возможно письменное оформление задания, включающего элементы наглядности (иллюстрации, демонстрацию). <p>Регламент времени на озвучивание сообщения: до 5 мин.</p> <p>Роль обучающегося:</p> <ul style="list-style-type: none"> • собрать и изучить литературу по теме; • составить план или графическую структуру сообщения; • выделить основные понятия; • ввести в текст дополнительные данные, характеризующие объект изучения; • оформить текст письменно (если требуется); • сдать на контроль преподавателю и озвучить в установленный срок. <p>Критерии оценки:</p> <ul style="list-style-type: none"> • актуальность темы; • соответствие содержания теме; • глубина проработки материала; • грамотность и полнота использования источников; • наличие элементов наглядности
6	Тема 6 Журналист и его герои	Подготовка информационных докладов-сообщений и аналитических рассуждений по темам-ситуациям указанной темы «Журналист и его герои»	<p>Цель внеаудиторной самостоятельной работы: подготовка небольшого по объему устного сообщения для озвучивания на семинаре, практическом занятии.</p> <p>Специфика работы:</p> <ul style="list-style-type: none"> • сообщаемая информация носит характер уточнения или обобщения; • несет новизну; • отражает современный взгляд по определенным проблемам; • отличается от докладов и рефератов не только объемом информации, но и ее характером – сообщения дополняют изучаемый вопрос фактическими или статистическими материалами;

			<ul style="list-style-type: none"> возможно письменное оформление задания, включающего элементы наглядности (иллюстрации, демонстрацию). <p>Регламент времени на озвучивание сообщения: до 5 мин.</p> <p>Роль обучающегося:</p> <ul style="list-style-type: none"> собрать и изучить литературу по теме; составить план или графическую структуру сообщения; выделить основные понятия; ввести в текст дополнительные данные, характеризующие объект изучения; оформить текст письменно (если требуется); сдать на контроль преподавателю и озвучить в установленный срок. <p>Критерии оценки:</p> <ul style="list-style-type: none"> актуальность темы; соответствие содержания теме; глубина проработки материала; грамотность и полнота использования источников; наличие элементов наглядности
Тема 7 Журналист и его коллеги	Подготовка диаграммы или схемы по теме: «Журналистская солидарность: мифы и реалии», «Конфликты внутри редакционного коллектива и способы их разрешения»	<p>Цель внеаудиторной самостоятельной работы: развитие умения студента выделять главные элементы, устанавливать между ними соотношение, отслеживать ход развития, изменения какого-либо процесса, явления, соотношения каких-либо величин и т. д.</p> <p>Специфика работы:</p> <ul style="list-style-type: none"> второстепенные детали описательного характера опускаются; рисунки носят чаще схематичный характер; в них выделяются и обозначаются общие элементы, их топографическое соотношение; рисунком может быть отображение действия, что способствует наглядности и, соответственно, лучшему запоминанию алгоритма; схемы и рисунки широко используются в заданиях на практических занятиях в разделе самостоятельной работы; эти задания могут даваться всем студентам как обязательные для подготовки к практическим занятиям. <p>Роль обучающегося:</p>	

			<ul style="list-style-type: none"> • изучить информацию по теме; • создать тематическую схему, иллюстрацию, график, диаграмму; • представить на контроль в установленный срок. <p>Критерии оценки:</p> <ul style="list-style-type: none"> • соответствие содержания теме; • правильная структурированность информации; • наличие логической связи изложенной информации; • аккуратность выполнения работы; • творческий подход к выполнению задания; • соблюдение сроков выполнения работ.
		<p>Подготовка презентаций по темам: «Журналист и его коллеги», «Нравственные правила, регулирующие отношения сотрудников и коллег», «Нормативные документы, регулирующие отношения журналиста и редакции с собственником издания», «Плагат в журналистской практике»</p>	<p>Цель внеаудиторной самостоятельной работы: создание наглядных информационных пособий, выполненных с помощью мультимедийной компьютерной программы PowerPoint.</p> <p>Специфика работы:</p> <ul style="list-style-type: none"> • работа требует координации навыков обучающегося по сбору, систематизации, переработке информации, оформления ее в виде подборки материалов, кратко отражающих основные вопросы изучаемой темы, в электронном виде; • создание материалов презентаций расширяет методы и средства обработки и представления учебной информации, формирует у обучающегося навыки работы на компьютере; • материалы-презентации готовятся студентом в виде слайдов с использованием программы Microsoft PowerPoint; • в качестве материалов презентаций могут быть представлены результаты любого вида внеаудиторной самостоятельной работы, по формату соответствующие режиму презентаций; • одной из форм задания может быть реферат-презентация; • данная форма выполнения самостоятельной работы отличается от написания реферата и доклада тем, что обучающийся результаты своего исследования представляет в виде презентации; • серией слайдов студент передаёт содержание темы своего исследования, её главную проблему и социальную значимость; • слайды позволяют значительно структурировать содержание материала и,

			<p>одновременно, заостряют внимание на логике его изложения;</p> <ul style="list-style-type: none"> • происходит постановка проблемы, определяются цели и задачи, формулируются вероятные подходы её разрешения; • слайды презентации должны содержать логические схемы реферируемого материала; • обучающийся при выполнении работы может использовать картографический материал, диаграммы, графики, звуковое сопровождение, фотографии, рисунки и др.; • каждый слайд должен быть аннотирован, то есть он должен сопровождаться краткими пояснениями того, что он иллюстрирует; • во время презентации обучающийся имеет возможность делать комментарии, устно дополнять материал слайдов; • после проведения демонстрации слайдов реферата обучающийся должен дать личную оценку социальной значимости изученной проблемной ситуации и ответить на заданные вопросы. <p>Роль студента:</p> <ul style="list-style-type: none"> • изучить материалы темы, выделяя главное и второстепенное; • установить логическую связь между элементами темы; • представить характеристику элементов в краткой форме; • выбрать опорные сигналы для акцентирования главной информации и отобразить в структуре работы; • оформить работу и предоставить к установленному сроку. <p>Критерии оценки:</p> <ul style="list-style-type: none"> • соответствие содержания теме; • правильная структурированность информации; • наличие логической связи изложенной информации; • эстетичность оформления, его соответствие требованиям; работа представлена в срок
7	Тема 8 Профессионально-этические ориентиры сообщества	Подготовка информационных сообщений по темам: Профессионально-	<p>Цель внеаудиторной самостоятельной работы: подготовка небольшого по объему устного сообщения для озвучивания на семинаре, практическом занятии.</p> <p>Специфика работы:</p> <ul style="list-style-type: none"> • сообщаемая информация носит характер уточнения или обобщения;

	журналистов	<p>этические ориентиры сообщества журналистов. «Закон «О СМИ», «Журналисты в условиях рынка и конкуренции (между журналистами, и между СМИ, между платформами)», «Есть ли необходимость в правилах, ограничивающих свободу слова?»</p>	<ul style="list-style-type: none"> • несет новизну; • отражает современный взгляд по определенным проблемам; • отличается от докладов и рефератов не только объемом информации, но и ее характером – сообщения дополняют изучаемый вопрос фактическими или статистическими материалами; • возможно письменное оформление задания, включающего элементы наглядности (иллюстрации, демонстрацию). <p>Регламент времени на озвучивание сообщения: до 5 мин.</p> <p>Роль обучающегося:</p> <ul style="list-style-type: none"> • собрать и изучить литературу по теме; • составить план или графическую структуру сообщения; • выделить основные понятия; • ввести в текст дополнительные данные, характеризующие объект изучения; • оформить текст письменно (если требуется); • сдать на контроль преподавателю и озвучить в установленный срок. <p>Критерии оценки:</p> <ul style="list-style-type: none"> • актуальность темы; • соответствие содержания теме; • глубина проработки материала; • грамотность и полнота использования источников; • наличие элементов наглядности
--	-------------	--	---

5. УЧЕБНО-МЕТОДИЧЕСКОЕ И ИНФОРМАЦИОННОЕ ОБЕСПЕЧЕНИЯ УЧЕБНОЙ ДИСЦИПЛИНЫ (МОДУЛЯ) «ОСНОВЫ ТЕОРИИ ЖУРНАЛИСТИКИ»

5.1 Перечень основной литературы

1. *Чевозерова, Г. В.* Основы теории журналистики : учебник и практикум для вузов / Г. В. Чевозерова. — 2-е изд., перераб. и доп. — Москва : Издательство Юрайт, 2019. — 329 с. — (Высшее образование). — ISBN 978-5-534-09763-4. — Текст : электронный // ЭБС Юрайт [сайт]. — URL: <https://urait.ru/bcode/428518>
2. *Тулупов, В. В.* Уроки журналистики : учебное пособие для вузов / В. В. Тулупов. — 2-е изд., испр. и доп. — Москва : Издательство Юрайт, 2019. — 105 с. — (Открытая наука). — ISBN 978-5-534-09228-8. — Текст : электронный // ЭБС Юрайт [сайт]. — URL: <https://urait.ru/bcode/427486>
3. *Ильченко, С. Н.* Основы журналистской деятельности : учебник и практикум для академического бакалавриата / С. Н. Ильченко. — Москва : Издательство Юрайт, 2019. — 311 с. — (Бакалавр. Академический курс). — ISBN 978-5-9916-8263-3. — Текст : электронный // ЭБС Юрайт [сайт]. — URL: <https://biblio-online.ru/bcode/433814>

5.2 Перечень дополнительной литературы

1. *Коханова, Л. А.* Основы теории журналистики в 2 ч. Ч. 1 : учебник для академического бакалавриата / Л. А. Коханова, А. А. Калмыков. — 2-е изд., испр. и доп. — Москва : Издательство Юрайт, 2019. — 244 с. — (Авторский учебник). — ISBN 978-5-534-06817-7. — Текст : электронный // ЭБС Юрайт [сайт]. — URL: <https://urait.ru/bcode/433185>
2. *Бобров, А. А.* Основы журналистской деятельности : учебное пособие для академического бакалавриата / А. А. Бобров. — 2-е изд., испр. и доп. — Москва : Издательство Юрайт, 2019. — 343 с. — (Университеты России). — ISBN 978-5-9916-9254-0. — Текст : электронный // ЭБС Юрайт [сайт]. — URL: <https://biblio-online.ru/bcode/437158>

5.3 Программное обеспечение

№	Наименование продукта	Кол-во	Номер лицензии	Основание
1	Adobe Premiere CS6 Academic Edition	5	12867825	Сублицензионный договор № 49489/МОС3806
2	Adobe Design Standart 5 AcademicEdition License RU	15	8667918	Договор-оферта № Tr017922 от 06.04.2011
3	Microsoft Volume License		48457427	Договор-оферта № Tr017922 от 06.04.2011
	Applications - Office Standard 2010	25	*	
4	Microsoft Volume License		45411627	гос. Контракт № 14/09 от 14.04.2009
	Applications - Office Professional Plus 2007	13	*	
	Applications - Office Standard 2007	50	*	

5.4 Электронные ресурсы

- Электронно-библиотечная система «Znanium.com» - <http://znanium.com>
Электронно-библиотечная система <https://urait.ru/>

6. МАТЕРИАЛЬНО-ТЕХНИЧЕСКОЕ ОБЕСПЕЧЕНИЕ УЧЕБНОЙ ДИСЦИПЛИНЫ (МОДУЛЯ)
Сведения о материально-техническом обеспечении дисциплины

№п/п	Наименование оборудованных учебных кабинетов, лабораторий	Перечень оборудования и технических средств обучения
1	Аудитория №402	<p>11 компьютеров Системный блок 1: Процессор Intel(R) Core(TM) i5-4570 CPU @ 3.20GHz 8192 ОЗУ HDD Объем: 500 ГБ Монитор Benq G922HDA- 22 дюйма Системный блок 2: Процессор Intel(R) Core(TM) i5-4170 CPU @ 3.70GHz 4096 МБ ОЗУ; HDD Объем: 500 ГБ Монитор DELL 178FP Системный блок 3: Процессор Intel(R) Core(TM) i3-6100 CPU @ 3.70GHz 4096 МБ ОЗУ; SSD Объем: 120 ГБ Монитор Samsung 940NW Акустическая система 2.0 Интерактивная доска Smart Board Проектор Epson EH-TW535W</p>
2	Аудитория №403	<p>Системный блок: Процессор Intel® Pentium®Dual-Core E2180 2048 ОЗУ; 320 HDD Монитор АОС 2470W Проектор Epson EH-TW5300 с акустической системой</p>
3	Аудитория №405	<p>Системный блок: Процессор Intel® Pentium®Dual-Core E2180 2048 ОЗУ; 320 HDD Монитор АОС 2470W Проектор Epson EH-TW5300 с акустической системой</p>
4	Аудитория №302	<p>11 компьютеров Системный блок: Процессор Intel(R) Core(TM) i3-2100 CPU @ 3.10GHz 4096 МБ ОЗУ; HDD Объем: 320 ГБ Монитор Acer P206HL - 20 дюймов Акустическая система Sven Интерактивная доска Smart Board Проектор Epson EH-TW535W</p>
5	Аудитория №303	<p>Системный блок: Процессор Intel® Pentium®Dual-Core E5200 2048 ОЗУ; 320 HDD Монитор Samsung SyncMaster 940NW Акустическая система Sven Проектор Nec M260W</p>
6	Аудитория №305	<p>Системный блок: Процессор Intel® Core™2 Duo E8500 2048 ОЗУ; 250 HDD Монитор Samsung SyncMaster 940NW</p>

		Акустическая система Sven Проектор Nec M260W
7	Аудитория №306	12 компьютеров Системный блок: Процессор Intel(R) Core(TM) i5-2400 CPU @ 3.10GHz 8192 ОЗУ; HDD Объем: 500 ГБ Монитор DELL EX231W - 24 дюйма Интерактивная доска Elite Panaboard UB-T880W с акустической системой Проектор Epson EB-440W
8	Аудитория №308	Системный блок: Процессор Intel(R) Core(TM) i5-2400 CPU @ 3.10GHz; 8192 ОЗУ HDD Объем: 500 ГБ Монитор DELL EX231W - 24 дюйма Интерактивная доска Elite Panaboard UB-T880W с акустической системой Проектор Epson EB-440W
9	Аудитория №2-120	Системный блок: Процессор Intel® Core™2 Duo E8500 2048 ОЗУ\$ 250 HDD Монитор Samsung SyncMaster 940NW Акустическая система Sven Проектор Nec M260W
10	Аудитория №109	11 компьютеров Системный блок: Процессор Intel(R) Core(TM) i5-6400 CPU @ 2.70GHz 4096 МБ ОЗУ SSD Объем: 120 ГБ Монитор Philips PHL 243V5 - 24 дюйма Акустическая система Sven Интерактивная доска Smart Board Проектор Epson EH-TW535W
11	Аудитории № 309, 310, 311, 410, 411	Проектор переносной Epson EB-5350 (1080p)– 1 шт. Экран переносной Digis 180x180 – 1 шт. Ноутбук HP ProBook 640 G3 (Intel Core i5 7200U, 4gb RAM, 250 SSD) – 1 шт.

8.1. ПО учебного процесса:

7. ОЦЕНКА КОМПЕТЕНЦИЙ ПО ИЗУЧАЕМОЙ ДИСЦИПЛИНЕ

Оценка на экзамене

№	Критерии оценки			
	«неудовлетворительно»	«удовлетворительно»	«хорошо»	«отлично»
ЗНАТЬ				
1	Обучающийся не способен самостоятельно выделять главные положения в изученном материале дисциплины. Компетенции не сформированы. Знания отсутствуют, умения и навыки не сформированы	Обучающийся усвоил основное содержание материала дисциплины, но имеет пробелы в усвоении материала. Имеет несистематизированные знания, сформированы базовые структуры знаний	Обучающийся способен самостоятельно выделять главные положения в изученном материале. Знания обширные, системные	Обучающийся знает, понимает, выделяет главные положения в изученном материале и способен дать краткую характеристику основным идеям проработанного материала дисциплины. Знания твердые, аргументированные, всесторонние
УМЕТЬ				
2	У обучающегося умения не сформированы	Умения фрагментарны и носят репродуктивный характер	Умения носят репродуктивный характер, применяются к решению типовых заданий	Обучающийся умеет анализировать элементы, устанавливать связи между ними. Умения успешно применяются к решению как типовых, так и нестандартных творческих заданий
ВЛАДЕТЬ				
3	У обучающегося навыки не сформированы. Обучающийся демонстрирует: - существенные пробелы в знаниях учебного материала; - допускаются принципиальные ошибки при ответе на основные	Демонстрируется низкий уровень самостоятельности практического навыка. Обучающийся демонстрирует: - знания теоретического материала; - неполные ответы на основные	Демонстрируется достаточный уровень самостоятельности устойчивого практического навыка. Обучающийся демонстрирует: - знание и понимание основных вопросов	Обучающийся владеет концептуально-понятийным аппаратом, научным языком и терминологией. Демонстрируется высокий уровень самостоятельности, высокая адаптивность

	<p>вопросы билета, отсутствует знание и понимание основных понятий и категорий;</p> <ul style="list-style-type: none"> - непонимание сущности дополнительных вопросов в рамках заданий билета; - отсутствие умения выполнять практические задания, предусмотренные программой дисциплины; - отсутствие готовности (способности) к дискуссии и низкая степень контактности 	<p>вопросы, ошибки в ответе, недостаточное понимание сущности излагаемых вопросов;</p> <ul style="list-style-type: none"> - неуверенные и неточные ответы на дополнительные вопросы; - недостаточное владение литературой, рекомендованной программой дисциплины; - умение без грубых ошибок решать практические задания, которые следует выполнить 	<p>контролируемого объема программного материала;</p> <ul style="list-style-type: none"> - твердые знания теоретического материала; - способность устанавливать и объяснять связь практики и теории, выявлять противоречия, проблемы и тенденции развития; - правильные и конкретные, без грубых ошибок, ответы на поставленные вопросы; - умение решать практические задания, которые следует выполнить; - владение основной литературой, рекомендованной программой дисциплины; - наличие собственной обоснованной позиции по обсуждаемым вопросам. <p>Возможны незначительные оговорки и неточности в раскрытии отдельных положений вопросов билета, присутствует неуверенность в ответах на дополнительные вопросы</p>	<p>практического навыка.</p> <p>Обучающийся демонстрирует:</p> <ul style="list-style-type: none"> - глубокие, всесторонние и аргументированные знания программного материала; - полное понимание сущности и взаимосвязи рассматриваемых процессов и явлений, точное знание основных понятий в рамках обсуждаемых заданий; - способность устанавливать и объяснять связь практики и теории; - логически последовательные, содержательные, конкретные и исчерпывающие ответы на все задания билета, а также дополнительные вопросы экзаменатора; - умение решать практические задания; - свободное использование в ответах на вопросы материалов рекомендованной основной и дополнительной литературы
	<p>Компетенция или ее часть не сформирована</p>	<p>Компетенция или ее часть сформирована на базовом уровне</p>	<p>Компетенция или ее часть сформирована на среднем уровне</p>	<p>Компетенция или ее часть сформирована на высоком уровне</p>

Оценка на зачете

№	Критерии оценки	
	«не зачтено»	«зачтено»
ЗНАТЬ		
1	Обучающийся не способен самостоятельно выделять главные положения в изученном материале дисциплины	Обучающийся самостоятельно выделяет главные положения в изученном материале. Показывает глубокое знание и понимание основ дисциплины
УМЕТЬ		
2	Обучающийся испытывает некоторые затруднения. Обучающийся не последовательно излагает материал. Обучающийся не умеет анализировать и систематизировать факты	Обучающийся умеет анализировать элементы, устанавливать связи между ними. Обучающийся умеет самостоятельно анализировать, сопоставлять факты, при ответе использует знания по дисциплине, умеет оперировать полученными знаниями, демонстрирует устойчивые умения и навыки по дисциплине
ВЛАДЕТЬ		
3	Обучающийся не владеет навыками по дисциплине	Обучающийся владеет концептуально-понятийным аппаратом, научным языком и терминологией в рамках дисциплины. Обучающийся владеет знаниями всего изученного материала, владеет необходимыми в рамках дисциплины навыками

8. ОБРАЗОВАТЕЛЬНЫЕ ТЕХНОЛОГИИ

Интерактивные образовательные технологии, используемые в аудиторных занятиях и самостоятельной работе обучающихся

Семестр	Вид занятия (Л, ПР, ЛР)	Используемые интерактивные образовательные технологии	Количество часов
1	Л	проблемные лекции (т. 2, 3)	4
		лекции-беседы (т. 4)	2
		лекции-дискуссии (т. 5, 7, 8)	6
		лекция-визуализация (т. 6)	2
			14
	ПР	творческие задания (1, 6, 7, 8)	8
		работа в группах (т. 2, 4)	4
		мозговой штурм (т. 3)	2
		Метод проектов, кейс-метод (т. 4, 5)	4
			18
Сам. работа	Метод проектов, кейс-метод	72	

Вид технологии	Содержание технологии
проблемная лекция	- лекции, на которой новое знание вводится через проблемность вопроса, задачи или ситуации. Процесс познания обучающихся в сотрудничестве и диалоге с преподавателем приближается к исследовательской деятельности. Содержание проблемы раскрывается путем организации поиска ее решения или суммирования и анализа традиционных и современных точек зрения
лекция-беседа	- содержание такой лекции подается через серию вопросов, на которые обучающиеся должны отвечать непосредственно в ходе лекции
лекция-дискуссия (интерактивная лекция)	- в данной технологии применяется следующие активные формы обучения: дискуссия, беседа, демонстрация слайдов или учебных фильмов, мозговой штурм
лекция-визуализация	- чтение лекции сводится к связному, развернутому комментированию преподавателем подготовленных наглядных материалов, полностью раскрывающему тему данной лекции. Представленная таким образом информация может обеспечить систематизацию имеющихся у обучающихся знаний, создание проблемных ситуаций и возможности их разрешения; демонстрировать разные

	способы наглядности, что является важным в познавательной и профессиональной деятельности
творческое задание	- деятельность обучающихся, которая приводит к созданию продуктов творчества, которые отличаются новизной, оригинальностью, являются не только субъективно, но и объективно ценностными. Творческие методы обучения - методы активные
круглый стол	– беседа, где участвует небольшие группы обучающихся (5 человек), которые последовательно обсуждают поставленные вопросы
работа в группах (групповой тренинг)	- сравнительно новый метод интерактивного обучения. Различные ситуации, возникающие в группах и являются учебными, игровыми, для обучаемого выступают как вполне реальные ситуации, в которых надо действовать со всей ответственностью за результат действия
мозговой штурм	- творческая (креативная) дискуссия, приводящаяся для того, чтобы получить как можно больше идей решения какой-то проблемы
метод-проектов	- педагогическая технология, ориентированная не на интеграцию фактических знаний, а на их применение и приобретение новых
кейс-метод (кейс-технологии)	- технология, позволяющая применить теоретические знания к решению практических задач; способствует развитию у обучающихся самостоятельного мышления, умения выслушивать и учитывать альтернативную точку зрения, аргументировано высказать свою. С помощью этого метода обучающиеся имеют возможность проявить и усовершенствовать аналитические и оценочные навыки, научиться работать в команде, находить наиболее рациональное решение поставленной проблемы

ОЦЕНОЧНЫЕ СРЕДСТВА ДЛЯ ТЕКУЩЕГО КОНТРОЛЯ УСПЕВАЕМОСТИ И ПРОМЕЖУТОЧНОЙ АТТЕСТАЦИИ

9.1. Организация входного, текущего и промежуточного контроля обучения

Входное тестирование – вступительное эссе

Текущий контроль – промежуточная аттестация

9.2. Тематика рефератов, проектов, творческих заданий, эссе и т.п.

9.2.1. Кейс-задачи

Темы занятий	Кейс-задача				
	№ кейса/ наименование	цель	дано	условие	найти
Тема 1. Предмет профессиональной этики журналиста	«Нарушение негласного контракта»	Смоделировать и представить демотивирующие ситуации и найти варианты их разрешения	Молодой журналист, пришедший работать в редакции	Журналист, проработавший в редакции около месяца, потерял интерес к работе. Основная причина — нарушение негласного контракта. При приёме на работу предполагалось, что новый сотрудник будет посещать культурные мероприятия с участием знаменитостей, однако за прошедший месяц он взял 2 интервью по скайпу и сходил на открытие сезона в местном театре. Всё остальное время журналист занимался поиском и написанием новостей, не имеющих отношение к культуре	Как повысить мотивацию сотрудника?
Тема 2. Профессиональная мораль журналиста как социальный феномен	Использование личностно-психологических качеств и интеллектуального потенциала работника СМИ	Игнорирование способностей и стремлений сотрудника	Руководитель конвергентной редакции и новый работник	Вы — руководитель конвергентной редакции, принявший сотрудника на должность «мобильный журналист». Новый работник имеет аналитический склад ума и способности к написанию публицистических текстов, поэтому работа «в поле» не доставляет ему удовольствия. Однако позиции аналитика и публициста в вашей редакции в настоящее время заняты	Как вы поступите в данной ситуации?
Тема 3 Нравственное сознание журналиста и	организация дискуссии о возможных	Нарушение журналистской этики	Валерий Рюмин - экс-мэр,	В начале 2013 года учредить газеты «Вечерняя Рязань» Валерий Рюмин (экс-мэр Рязани) и депутат	Какова стратегия защиты профессионального

его позиция	вариантах предупреждения злоупотреблениями статусом журналиста		учредитель газеты «Вечерняя Рязань»	<p>Варсковского сельского поселения Сергея Панина были задержаны по подозрению в вымогательстве 3 миллионов рублей у председателя областной думы, лидера рязанской «Единой России» Аркадия Фомина. По данным следствия, за это они обещали не публиковать компромат на него.</p> <p>С сентября 2012 г. в газете «Вечернее Рязань» периодически стали выходить материалы, где в негативном свете упоминалось имя председателя Рязанской областной Думы Аркадия Фомина. Позднее через помощника Фомина журналист и депутат предложили прекратить публикацию таких статей в обмен на 3 млн. рублей наличными. Аркадий Фомин обратился с заявлением в ФСБ, где предложили согласиться на требования Рюмина. Депутат Панин выступал посредником и именно ему были переданы наличные, после чего его задержали.</p> <p>Дело возбуждено по пункту «б» части 3 статьи 163 УК РФ («Вымогательство группой лиц по предварительному сговору, в целях получения имущества в особо крупном размере»). По версии следствия, Рюмин, будучи учредителем газеты «Вечерняя Рязань», вымогал у председателя областной Думы Аркадия Фомина три</p>	<p>статуса журналиста от злоупотреблений? Необходимо ли вмешательство профессиональных журналистских организаций в такие дела?</p> <p>Как и каким образом Союз журналистов России и подобные профессиональные организации должны участвовать в делах о злоупотреблении журналистским статусом? Каким образом можно предотвратить возникновение подобных ситуаций в будущем?</p>
-------------	--	--	-------------------------------------	--	---

				<p>миллиона рублей под угрозой распространения в СМИ сведений о незаконном использовании тем своего должностного положения, а Панин выступал в качестве посредника. Они были задержаны 13 февраля 2013 года, Панин — при получении денег. Если вина подсудимых будет доказана, им грозит лишение свободы на срок от 7 до 15 лет.</p> <p>Валерий Рюмин заявляет о своей невиновности, говоря, что структуры, близкие к Фомину, вышли на него и настойчиво предлагали сотрудничество, однако он ответил отказом. Как отмечают некоторые источники, Рюмин не первый год пишет разоблачающие статьи, и многие региональные чиновники и представители правоохранительных органов хотели свести с ним счеты и искали повод для этого.</p> <p>Это не первое подобное дело в России. Так, в 2011 году в Ростовской области в вымогательстве были обвинены главный редактор газеты «Уполномочен заявить» Александр Толмачев и экс-заместитель главного редактора и коммерческий директор газеты «Южный федеральный» Маргарита Ефремова. Последняя была приговорена к двум годам лишения свободы условно.</p>	
--	--	--	--	---	--

				Источники: РИА Новости - http://ria.ru/ , ПРОРязань-, http://proryazan.com/ , МК в Рязани - http://rzn.mk.ru/ , Форум.мск - http://forum-msk.org/ , Кавказский узел - http://rostov.kavkaz-uzel.ru/	
Тема 4 Журналист читатель: профессионально- нравственное отношение	– Освещение в СМИ межэтнических конфликтов в России	в Смоделировать и представить демотивирующие ситуации и найти варианты их разрешения	Межэтнические конфликты в России и СМИ	Ситуацию освещало большое количество СМИ, появилось более тысячи различных сообщений, кроме того, конфликт получил освещение в блогосфере и других социальных медиа. Сообщения носили как информационный характер, так и поддерживали ту или иную сторону, чаще всего – националистическую. Однако, даже если сообщения носили в целом нейтральный характер, то комментарии к ним были преимущественно агрессивные в отношении мигрантов или жителей кавказских регионов России. Источники: http://www.mk.ru/social/news/2013/10/18/932900-prezidium-soyuza-zhurnalistov-moskvyi-vyistupil-szayavleniem.html http://www.presscouncil.ru/index.php/novosti/2709-kruglyj-stol-na-temu-etika-zhurnalista-na-primereosveshcheniya-sobytij-v-biryuleve http://azj.rus4all.ru/city_msk/20131018/724533841.html	Считаете ли вы, что всестороннее освещение межэтнических конфликтов может привести к их разрастанию? Несут ли журналисты моральную ответственность за это? 2. Каким образом журналист может высказать свою точку зрения о происходящем, не нарушая профессиональную этику? 3. Насколько поможет решить ситуацию принятие отдельного Этического кодекса журналистов, работающих в области межнациональных и межконфессиональных

					<p>х отношений, или других, подобных документов?</p> <p>4. Каковы механизмы воздействия на журналистов, чтобы они придерживались этических норм в вопросах освещения межэтнических конфликтов?</p> <p>5. Кто в первую очередь должен контролировать соблюдение этики при освещении этнических конфликтов – журналисты или государство? Почему?</p>
<p>Тема 5. Журналист и источники информации</p> <p>Тема 6 Журналист и его герои</p>	<p>Обсуждение проблем людей с неизлечимыми заболеваниями в СМИ</p>	<p>Смоделировать и представить демотивирующие ситуации и найти варианты их разрешения</p>	<p>радиожурналисты и слушатели</p>	<p>В эфире радио «Маяк» ведущие Виктория Колосова и Алексей Веселкин, а также их коллега за пультом, которого называли «Инвалид», и приглашенный в качестве эксперта доктор по имени Давид, обсуждали муковисцидоз - неизлечимое наследственное заболевание. Журналисты позволили себе нетактичное и грубое осуждение течения заболевания и некоторых его особенностей, в шуточной форме</p>	<p>1. Охарактеризуйте данный инцидент с точки зрения профессиональной этики журналиста. Какие положения журналистской этики были нарушены в данном случае?</p> <p>2. Какие варианты решения этической проблемы вы бы предложили в данном</p>

				<p>обсуждая запах и внешний вид тех, кто страдает муковисцидозом.</p> <p>Рубрика «Болячки» выходила в рамках утреннего шоу «Программа П», которое вместе с другими ведущими вел Сергей Стиллавин.</p> <p>Поведение радиоведущих возмутило как больных и их родственников, так и медицинские и благотворительные организации, оказывающие помощь страдающим муковисцидозом. В скором времени ряд организаций пожаловались на поведение и тон ведущих. Было направлено обращение в Роскомнадзор.</p> <p>Роскомнадзор квалифицировал высказывания журналистов как «неуважение прав, законных интересов, чести и достоинства граждан» и нарушение закона о СМИ. В адрес редакции ведомством направлено письмо о недопустимости подобных оскорбительных действий.</p> <p>21 октября директор программ Анатолий Кузичев принес «самые искренние извинения слушателям радиостанции за некорректное поведение и оскорбительные высказывания ведущих». Извинились и сами ведущие. Программа «Болячки» была закрыта, один из ведущих уволен, а сотрудники радио «Маяк» перечислили свой дневной</p>	<p>случае?</p> <p>3. Каким образом можно предотвратить подобные нарушения в будущем?</p>
--	--	--	--	---	--

				<p>заработок в фонд помощи больным муковисцидозом.</p> <p>Кстати, программный директор «Маяка» отметил, что в некотором смысле скандал вокруг программы был полезен, поскольку привлек внимание к проблемам больных муковисцидозом. На радио прошел цикл программ, посвященных проблемам лечения муковисцидоза.</p> <p>Источник: Вести.ru и МК.ru</p>	
<p>Тема 7 Журналист и его коллеги</p>	<p>Правовые и этические проблемы практической деятельности СМИ, варианты решения конфликтных ситуаций</p>	<p>смоделировать и представить демотивирующие ситуации и найти варианты их разрешения</p>		<p>В сентябре 2013 года берлинская газета Die Tageszeitung опубликовала интервью с вице-канцлером ФРГ Филиппом Реслером. Однако, в публикации были представлены только вопросы журналиста, на месте ответов политика стояли прочерки.</p> <p>Как сообщается в редакционном блоге газеты, в ходе часового интервью Реслер ответил на все вопросы корреспондента издания. Однако пресс-служба возглавляемой Реслером Свободной демократической партии отказалась завизировать высказывания вице-канцлера.</p> <p>Причина конфликта заключается в том, что Реслера, немца вьетнамского происхождения, журналисты по большей части спрашивали о его «ненемецких корнях» и «азиатской внешности». Пресс-секретарь СвПД Петер Блехшмидт счел, что интервью</p>	<p>1. Какую стратегию, по вашему мнению, необходимо использовать для разрешения конфликтных ситуаций между ньюсмейкером и редакцией?</p> <p>2. Можно ли назвать действия немецкой газеты Die Tageszeitung эффективными в решении возникшей проблемы?</p> <p>3. Является ли практика предварительного просмотра интервьюируемым полученного</p>

				<p>не может быть напечатано из-за того, что в нем затрагивались проблемы расизма и ксенофобии, и вице-канцлеру задавались расистские вопросы. При этом, со слов журналистов Die Tageszeitung, политик больше 20 минут терпеливо отвечал на эти вопросы и ни разу не попросил сменить тему.</p> <p>Главный редактор Die Tageszeitung Инес Польш (Ines Pohl) назвала действия пресс-службы СвДП «игрой не по правилам». Со своей стороны, пресс-служба отметила, что в материале были смещены акценты.</p> <p>Кстати, на сайте издания многие пользователи, просмотрев список вопросов к Филиппу Реслеру, также обвинили редакцию в расизме и ксенофобии, сочтя интерес журналистов к азиатскому происхождению политика чрезмерным и вызывающим. Редакция Die Tageszeitung пояснила, что ее корреспонденты просто выполняли свою обычную работу. Они не собирались разжигать вражду на национальной почве, а лишь хотели узнать мнение Реслера о ней.</p> <p>Это уже не первый раз, когда таким экстравагантным способом Die Tageszeitung протестует против попытки интервьюируемых влиять на</p>	<p>материала ограничением свободы слова?</p> <p>4. Каким образом практика немецкого законодательства в сфере сверки текста интервью с ньюсмейкером сопоставима с российским законодательством?</p>
--	--	--	--	---	--

				<p>редакцию. Так, 10 лет назад на первой странице газеты было опубликовано интервью с Олафом Шольцем, на тот момент генеральным секретарем СДПГ.</p> <p>Все ответы Шольца были закрашены черным цветом. Редакция объяснила это протестом против того, что многие ответы были переписаны политиком, вместо того, чтобы подтвердить корректность первоначальных ответов. Обе ситуации вызвали серьезные дискуссии в журналистском сообществе. Многие редакторы и журналисты отмечали, что обязанность предварительного визирования текстов интервью у ньюсмейкеров является ущемлением свободы слова.</p> <p>Источники: официальный блог газеты Die Tageszeitung - http://blogs.taz.de/, материалы Ленты.ру http://lenta.ru/, NEWSru.com - http://www.newsru.com/</p> <p>Вопросы для обсуждения</p>	
<p>Тема 8 Профессионально-этические ориентиры сообщества журналистов</p>	<p>Смоделировать и представить демотивирующие ситуации и найти варианты их разрешения</p>	<p>Отсутствие личного и профессионального роста</p>	<p>Сотрудник редакции в должности универсального журналиста и его трудовой график</p>	<p>Сотрудник редакции, работающий в должности универсального корреспондента три года, утратил интерес к своей деятельности. Он продолжает выполнять задания руководства, однако делает это без энтузиазма и инициативы. Основные задачи сотрудника — освещение политических событий, происходящих</p>	<p>Как повысить мотивацию данного сотрудника?</p>

				<p>в вашем городе. <i>Примерный распорядок трудового дня:</i> 9.00-11.00 — начало работы, мониторинг различных источников. Обработка пресс-релизов. 12.00 — выезд на рабочее совещание, посвящённое строительству важного инфраструктурного объекта. 14.00 — передача ключевой новости в редакции. 15.00-18.00 — возвращение в редакцию, написание новостей с мероприятия</p>	
<p>Тема 8 Профессионально-этические ориентиры сообщества журналистов</p>	<p>Смоделировать и представить демотивирующие ситуации и найти варианты их разрешения</p>	<p>Отсутствие изменений в статусе сотрудника</p>	<p>Сотрудник в редакции и редактор</p>	<p>Сотрудник работает в одной и той же должности в течение пяти лет. Он справляется со своими обязанностями, исправно получает зарплату (которая со временем увеличивается), однако из-за длительного отсутствия изменения в статусе у него пропал интерес к работе. Редактор был бы рад предложить ему более высокую позицию, однако в структуре нет подходящей должности</p>	<p>Что может сделать руководство медиаорганизации, чтобы сохранить ценного сотрудника?</p>

9.3. Курсовая работа—не предусмотрено

9.4. Вопросы к зачету, рефераты

ВОПРОСЫ К ЗАЧЕТУ ПО ДИСЦИПЛИНЕ «ПРОФЕССИОНАЛЬНАЯ ЭТИКА ЖУРНАЛИСТА»

1. Соотношение норм профессиональной этики и принципов общечеловеческой нравственности.
2. Влияние современного научно-технического прогресса на профессиональную этику.
3. Почему у врачей, юристов, педагогов, журналистов выработаны особые профессиональные кодексы?
4. Что такое профессиональная этика в широком и узком смысле слова?
5. Существуют ли в деятельности современного журналиста внутренние противоречия?
6. Когда прессу начали использовать для манипулирования общественным мнением?
7. Когда журналистика становится массовой профессией и начинается формирование журналистской корпорации?
8. Можно ли считать правила поведения журналиста, разработанные М.В. Ломоносовым, первым кодексом профессиональной этики? В чём они заключаются?
9. Почему профессионально-нравственная норма способна подстраивать поведение журналиста к требованиям общества?
10. Как формируются нормы профессиональной морали?
11. Операция и поступок. Как они соотносятся друг с другом в деятельности журналиста?
12. Когда были приняты первые журналистские кодексы и почему?
13. Изменилось ли содержание журналистских кодексов за последнее двадцатилетие? Зачем нужны журналистские кодексы?
14. Как происходит переход российских СМИ от советской модели к основанной на отмене цензуры и рыночных отношениях?
15. Как социальная роль и личность журналиста соотносятся друг с другом?
16. Какие трудности возникают перед пишущим в процессе самоуправления своим творчеством?
17. В чем вы усматриваете нравственный смысл отношения «журналист — читатель»?
18. Факт и комментарий. Можно ли их разделить? Отличается ли правда, распространяемая службами PR, от правды, публикуемой СМИ?
19. Какие ограничения гласности оправдывает профессиональная мораль и почему?
20. Какого рода сведения российское законодательство запрещает относить к информации с ограниченным доступом?
21. Что такое коммерческая тайна, и в каких случаях журналист несет ответственность за ее разглашение?
22. Каким правилам должен следовать журналист, участвующий в предвыборных телепередачах?
23. Как должен поступить журналист, если после публикации материала он понял, что допустил ошибку?
24. Существует ли в России законодательная база для реализации прав журналиста на получение информации?
25. Каким требованиям должен в первую очередь соответствовать источник информации?
26. Что вы знаете о «правиле двух источников»?

27. Вправе ли журналист использовать данные, полученные из конфиденциального источника, и в каких целях? Обязаны ли вы сохранять в тайне имя человека, сообщившего важные сведения с условием неразглашения его имени?
28. Что такое метод «маски»? Вправе ли журналист быть лицедеем?
29. Когда закон допускает обнародование материалов, полученных при помощи скрытой аудио- и видеозаписи?
30. Нужны ли в отлаженном редакционном механизме нравственные правила, регулирующие отношения сотрудников?
31. Закон «О СМИ» закрепил за редакцией право осуществлять свою деятельность на основе профессиональной самостоятельности. Что это значит и как эта норма Закона реализуется на практике?
32. Какими нормативными документами регулируются отношения журналиста и редакции с собственником издания?
33. Какого рода конфликты чаще всего возникают внутри редакционного коллектива? Как регулируются отношения между творческими и коммерческими структурами внутри редакции?
34. Существует ли в современной России единая журналистская корпорация? Если да, то охарактеризуйте её. В чем заключается журналистская солидарность?

9.5. Вопросы к экзамену – не предусмотрено

9.6. Темы для творческих заданий по дисциплине «Профессиональная этика журналиста»

КОНТРОЛЬНОЕ ЗАДАНИЕ № 1

Дайте письменные ответы на следующие вопросы:

1. Журналистика как социальное явление, ее роль в системе массовой коммуникации.
2. Основные значения понятия «профессиональная этика»: устоявшиеся традиции словоупотребления.
3. Профессиональная этика как наука и проблема практики.
4. Понятие морали и профессиональной морали.
5. Место профессиональной морали в структуре моральных отношений общества.
6. Место профессиональной морали в структуре профессиональной деятельности.

Творческие задания:

Составьте презентацию из 20-25 слайдов, в которой раскройте следующие вопросы:

Зарождение и развитие профессиональной морали журналистского сообщества.

Характеристика основных этапов.

Состояние профессиональной этики как науки в настоящий момент.

Этические проблемы журналистской практики.

Формирование профессионально-этических взглядов в журналистике.

Кодекс профессиональной этики российского журналиста.

Профессиональная этика в зарубежных средствах массовой информации.

Международные принципы журналистской практики.

Составьте перечень этических кодексов в журналистике по степени значимости для отечественного журналиста.

КОНТРОЛЬНОЕ ЗАДАНИЕ № 2

Дайте письменные ответы на следующие вопросы:

1. Профессионально-этическое сознание как носитель опыта журналистского сообщества.
2. Понятие о профессиональном сознании трудовой группы, его структуре и формах, в которых оно существует.
3. Индивидуальное сознание профессионала.
4. Истоки профессионально-нравственных представлений в индивидуальном сознании.
5. Категории, принципы и нормы как обозначение основных компонентов блока профессионально-нравственных представлений.
6. Специфика роли этих компонентов в регулировании журналистского поведения.
7. Место и роль нравственных представлений в профессиональном сознании журналистского сообщества.

Практические задания:

Составьте таблицу, в которой отобразите: наименование профессионально-этического кодекса, наименование общественной организации, разработавшей кодекс, год разработки кодекса, год создания организации.

Приведите пример, когда газета (теле-, радиоканал) поступили несправедливо: как исправлять этические ошибки?

КОНТРОЛЬНОЕ ЗАДАНИЕ № 3

Дайте письменные ответы на следующие вопросы:

1. Категория профессионального долга – ключевое звено в системе регуляторов журналистского поведения.
2. Объективные основания профессионального долга.
3. Факторы, определяющие субъективную сторону профессионального долга.
4. Общая формула профессионального долга в представлении мирового журналистского сообщества в современный период.
5. Социально-творческий аспект свободы журналистской деятельности.
6. Саморегулирование (прежде всего этическое) в журналистике.

Практические задания:

Определите структуру профессионально-этического журналистского сообщества. Категории, определяющие профессионально-нравственную позицию журналиста (профессиональный долг, профессиональная ответственность, профессиональная совесть, профессиональное достоинство, профессиональная честь).

Сопоставьте нормы этики и нормы права в области журналистики. В чем их принципиальные сходства и различия? Составьте сравнительную таблицу.

КОНТРОЛЬНОЕ ЗАДАНИЕ № 4

Дайте письменные ответы на следующие вопросы:

1. Категория профессиональной ответственности.
2. Факторы, формирующие профессиональную ответственность.
3. Значение профессиональной ответственности для качественного выполнения профессионального долга.
4. Категория профессиональной совести как отражение зависимости между профессиональным поведением и внутренним состоянием человека.
5. Взаимодействие профессионального сознания группы и индивидуального сознания журналиста.
6. Профессионально-нравственные взгляды, чувства, поступки как формы проявления профессионально-нравственной зрелости журналиста.

Практические задания:

Составьте презентацию из 20-25 слайдов, на тему: «СМИ и манипулятивные технологии». В презентации приведите примеры.

Проанализируйте следующий вопрос: «Кто и за что критикует журналистов?». Приведите примеры критики, опишите ситуации, в которых журналистов критикуют. Выразите свое мнение по этому вопросу.

КОНТРОЛЬНОЕ ЗАДАНИЕ №5

Дайте письменные ответы на следующие вопросы:

1. Социальная позиция как система принципов деятельности. Сущность и механизм формирования принципов.
2. Роль принципа гуманизма как интегрального выражения принципов журналистики и журналистской деятельности.
3. Политическая культура журналиста.
4. Ценностная природа категорий «профессиональное достоинство» и «профессиональная честь».
5. Объективная и субъективная стороны их содержания.
6. Чувство профессионального достоинства и его роль в мотивации ответственного журналистского поведения, в успешности журналистской деятельности.

Практические задания:

1. Составьте презентацию из 20-25 слайдов, в которой раскройте следующие вопросы, в том числе на конкретных примерах: Профессия как особый род трудовой деятельности. Специфика журналистской профессии: сочетание индивидуального и коллективного, творческого и производственного начал. Соотношение понятий «свобода», «необходимость», «ответственность» (теория и практика) применительно к журналистской деятельности. Отражение в структуре личности журналиста объективных требований профессии; основные элементы этой структуры: социально-мировоззренческая позиция во взаимодействии со сферой профессиональных склонностей и способностей; личные черты и возможности; знания; навыки и опыт; ответственность. Особое место в структуре личности журналиста ответственности как интегративного профессионального качества. Социальная, гражданская, юридическая, этическая ответственность журналиста. Журналистская деонтология: понятие, истоки, нормы. Журналистика и разнообразие позиций, ценностей и интересов социальных групп и общественных объединений. Выбор позиции и проблема независимости журналиста.
2. Напишите эссе на тему: «Творческая свобода и социальная позиция журналиста». Объем – 2-3 страницы.
3. Выберите любую публикацию в СМИ. По публикации определите, какую социально-политическую позицию занимает автор. Обоснуйте свой ответ.
4. Составьте сравнительную таблицу: «Профессиональная честь – честь мундира – престиж профессии»: принципиальная разница этих понятий.

КОНТРОЛЬНОЕ ЗАДАНИЕ №6

Дайте письменные ответы на следующие вопросы:

1. Сущность понятия «профессионально-этический принцип»; отличие принципов от категорий и норм.
2. Употребление понятия «принцип» в этических кодексах и декларациях международного журналистского сообщества.
3. Базовые профессионально-этические принципы журналистики.
4. Интернет и журналистская этика.
5. Профессионально-этические дилеммы.
6. Пределы вторжения в частную жизнь.

7. Нужна ли журналисту «клятва Гиппократа»?

8. Заслуживают ли папарацци одобрения?

Практические задания:

Составьте презентацию из 20-25 слайдов, в которой раскройте следующие вопросы: Критерии для определения принципов. Нормы, регулирующие отношения журналиста с адресатом информации (аудиторией). Нормы, регулирующие отношения журналиста с источниками информации. Нормы, регулирующие отношения журналиста с действующими лицами публикаций. Нормы, регулирующие отношения журналиста с коллегами. Кодекс профессиональной этики российского журналиста. Хартия телерадиовещателей. Положения об общественных структурах профессионально-этического самоконтроля журналистских организаций России.

Приведите примеры профессионально-этических норм, направляющие поведение журналиста в конкретных областях профессионально-нравственных отношений (журналист – адресат информации, журналист – действующие лица публикации, журналист – источники информации, журналист – внештатные авторы, журналист – коллеги, журналист – представители власти).

Проведите анализ: «Работающие» и «неработающие» профессионально-этические нормы деятельности прессы в современных условиях. Приведите примеры

Тестирование. Вопросы к тестированию.

1. Этика как наука существует: а) более 20 веков; б) более 10 веков; в) с конца 18 века; г) с IV века до нашей эры.

2. Этика — это наука: а) которая изучает добродетели; б) об общепринятых и повторяющихся формах поведения людей; в) о морали, нравственности; г) о нравах, обычаях.

3. Мораль — это: а) общепринятые в рамках социальной общности (группы) правила, образцы поведения или действия в определенной ситуации; б) форма общественного сознания, в которой отражаются идеи, представления, принципы и правила поведения людей в обществе; в) общепринятые и повторяющиеся формы поведения людей, которые служат средством передачи социального и культурного опыта от поколения к поколению; г) правила поведения людей при совершении обрядов и форм деятельности.

4. Социальные нормы — это: а) общепринятые в рамках социальной общности (группы) правила, образцы поведения или действия в определенной ситуации; б) форма общественного сознания, в которой отражаются идеи, представления, принципы и правила поведения людей в обществе; в) общепринятые и повторяющиеся формы поведения людей, которые служат средством передачи социального и культурного опыта от поколения к поколению; г) правила поведения людей при совершении обрядов и форм деятельности.

5. Ритуалы — это: а) правила поведения людей при совершении обрядов и форм деятельности б) общепринятые и повторяющиеся формы поведения людей, которые служат средством передачи социального и культурного опыта от поколения к поколению в) правила поведения, которые устанавливаются и охраняются государством г) наиболее обобщенные и стабильные правила поведения людей в том или ином обществе, которые выверены временем и длительно существуют.

6. Традиции — это: а) правила поведения, которые устанавливаются и охраняются государством б) представляют собой правила поведения, которые устанавливаются самими общественными организациями и охраняются с помощью мер общественного воздействия, предусмотренных уставами этих организаций в) духовно-нравственные правила человеческого общежития, основанные на представлении людей о Боге как творце мироздания г) наиболее обобщенные и стабильные правила поведения людей в том или ином обществе, которые выверены временем и длительно существуют.

7. Права — это: а) правила поведения, которые устанавливаются самими общественными организациями и охраняются с помощью мер общественного воздействия, предусмотренных уставами этих организаций б) правила поведения, которые устанавливаются и охраняются государством в) духовно-нравственные правила человеческого общежития, основанные на

представлении людей о Боге как творце мироздания г) наиболее обобщенные и стабильные правила поведения людей в том или ином обществе, которые выверены временем и длительно существуют.

8. Религия — это: а) духовно-нравственные правила человеческого общежития, основанные на представлении людей о Боге как творце мироздания б) передача социального и культурного опыта от поколения к поколению в) правила поведения людей при совершении обрядов и форм деятельности г) наиболее обобщенные и стабильные правила поведения людей в том или ином обществе, которые выверены временем и длительно существуют.

9. Нормы представляют собой: а) наиболее обобщенные и стабильные правила поведения людей в том или ином обществе, которые выверены временем и длительно существуют б) правила поведения, которые устанавливаются и охраняются государством в) правила поведения, которые устанавливаются самими общественными организациями и охраняются с помощью мер общественного воздействия, предусмотренных уставами этих организаций г) общепринятые и повторяющиеся формы поведения людей, которые служат средством передачи социального и культурного опыта от поколения к поколению.

10. Основателем этики признаётся: а) Платон (428-328 до н.э.) б) великий древнегреческий философ Сократ (469-399 до н.э.) в) Аристотель (384-322 до н.э.) г) Сенека (4 до н.э. – 65 н.э.).

ПОКАЗАТЕЛИ, КРИТЕРИИ И ШКАЛА ОЦЕНИВАНИЯ ЗАДАНИЙ ТЕКУЩЕГО КОНТРОЛЯ

Критерии оценивания:

- 1) полнота и правильность ответа;
- 2) степень осознанности, понимания изученного;
- 3) языковое оформление ответа

Показатели и шкала оценивания

Шкала оценивания	Показатели
5 («отлично»)	Обучающийся 1) полно излагает материал, дает правильное определение основных понятий; 2) обнаруживает понимание материала, может обосновать свои суждения, применить знания на практике, привести необходимые примеры не только из учебника, но и самостоятельно составленные; 3) излагает материал последовательно и правильно с точки зрения норм литературного языка.
4 («хорошо»)	Обучающийся дает ответ, удовлетворяющий тем же требованиям, что и для отметки «5», но допускает 1–2 ошибки, которые сам же исправляет, и 1–2 недочета в последовательности и языковом оформлении излагаемого.
3 («удовлетворительно»)	Обучающийся 1) обнаруживает знание и понимание основных положений данной темы, но: 2) излагает материал неполно и допускает неточности в определении понятий или формулировке правил; 3) не умеет достаточно глубоко и доказательно обосновать свои суждения и привести свои примеры; 4) излагает материал непоследовательно и допускает ошибки в языковом оформлении излагаемого.
	Обучающийся

2 («неудовлетворительно»)	1) обнаруживает незнание большей части соответствующего вопроса; 2) допускает ошибки в формулировке определений и правил, искажающие их смысл; 3) беспорядочно и неуверенно излагает материал.
------------------------------	--

9.7. Контроль освоения компетенций

Вид контроля	Контролируемые темы (разделы)	Компетенции, компоненты которых контролируются
Устный опрос	1, 2, 4, 5, 6, 7	УК-4; ПК-6
Тестирование	3, 8	УК-4; ПК-6