

Документ подписан простой электронной подписью

Информация о владельце:

ФИО: Богдалова Елена Вячеславовна

Должность: Исполняющий обязанности проректора по учебно-методической работе

Дата подписания: 16.10.2024 11:56:16

Уникальный программный ключ:

d8c9010a2424298dd45a7673211823493a115dbe

МИНИСТЕРСТВО НАУКИ И ВЫСШЕГО ОБРАЗОВАНИЯ РОССИЙСКОЙ ФЕДЕРАЦИИ
Федеральное государственное бюджетное образовательное
учреждение инклюзивного высшего образования
«Московский государственный
гуманитарно-экономический университет»
(ФГБОУ ИВО «МГЭУ»)

УТВЕРЖДАЮ

Проректор по учебно-методической работе

РАБОЧАЯ ПРОГРАММА ДИСЦИПЛИНЫ (МОДУЛЯ)

Б1.В.02 ПСИХОЛОГИЯ

образовательная программа направления подготовки 40.03.01 Юриспруденция
шифр, наименование

Направленность (профиль)

Гражданско-правовой

Квалификация (степень) выпускника: Бакалавр

Формы обучения: очная, заочная

Курс 2 семестр 3 (очная форма обучения)


Курс 3 семестр 5 (заочная форма обучения)

Рабочая программа составлена на основании федерального государственного образовательного стандарта высшего образования по направлению подготовки 40.03.01 Юриспруденция, утвержденного Приказом Минобрнауки России от 13.08.2020 г. № 1011 «Об утверждении федерального государственного образовательного стандарта высшего образования – бакалавриат по направлению подготовки 40.03.01 Юриспруденция». (Зарегистрировано Минюсте России 07.09.2020 №59673)

Разработчики рабочей программы:

преподаватель кафедры педагогики и психологии

место работы, занимаемая должность


подпись

Головнев А.В.
Ф.И.О.

19.04.
Дата

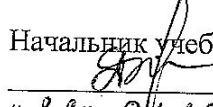
2023г

Рабочая программа утверждена на заседании кафедры педагогики и психологии (протокол № 9 от « 19 » апреля 2023 г.)

на заседании Учебно-методического совета МГГЭУ (протокол № 3 от « 26 » апреля 2023 г.)

СОГЛАСОВАНО:

Начальник учебно-методического управления

 И.Г. Дмитриева

« 26 » апреля 2023 г.

Начальник методического отдела

 Д.Е. Гапеев


« 26 » апреля 2023 г.

Заведующий библиотекой

 В.А. Ахтырская

« 26 » апреля 2023 г.

Декан факультета

 Р.М. Хакимов

« 26 » апреля 2023 г.

Содержание

1. ОРГАНИЗАЦИОННО-МЕТОДИЧЕСКИЙ РАЗДЕЛ
2. СТРУКТУРА И СОДЕРЖАНИЕ ДИСЦИПЛИНЫ (МОДУЛЯ)
3. ОСОБЕННОСТИ ОБУЧЕНИЯ ИНВАЛИДОВ И ЛИЦ С ОВЗ
4. УЧЕБНО-МЕТОДИЧЕСКОЕ ОБЕСПЕЧЕНИЕ САМОСТОЯТЕЛЬНОЙ РАБОТЫ ОБУЧАЮЩИХСЯ
5. ОБРАЗОВАТЕЛЬНЫЕ ТЕХНОЛОГИИ
6. ОЦЕНОЧНЫЕ СРЕДСТВА ДЛЯ ТЕКУЩЕГО КОНТРОЛЯ УСПЕВАЕМОСТИ И ПРОМЕЖУТОЧНОЙ АТТЕСТАЦИИ
7. УЧЕБНО-МЕТОДИЧЕСКОЕ И ИНФОРМАЦИОННОЕ ОБЕСПЕЧЕНИЕ УЧЕБНОЙ ДИСЦИПЛИНЫ (МОДУЛЯ)
8. МАТЕРИАЛЬНО-ТЕХНИЧЕСКОЕ ОБЕСПЕЧЕНИЕ УЧЕБНОЙ ДИСЦИПЛИНЫ (МОДУЛЯ)

1. ОРГАНИЗАЦИОННО-МЕТОДИЧЕСКИЙ РАЗДЕЛ

1. Цели и задачи дисциплины (модуля), ее место в учебном процессе, требования к уровню освоения содержания дисциплины (модуля)

1.1. Цели и задачи изучения дисциплины (модуля)

Цель изучения дисциплины: достижение студентами научного понимания основ психологической науки формирование психологической культуры будущего юриста. Осознание значимости психологического знания в вопросах образования и самообразования, решении жизненных и профессиональных целей. Формирование психологического мышления, культуры отношений с людьми и активной гражданской позиции. Кроме того психологические знания являются основой для преподавания правовых дисциплин.

Задачи изучения дисциплины:

- ознакомить с основными направлениями развития и категориями психологической науки;
- ознакомить с методами развития профессионального мышления специалистов;
- формирование у обучаемых способностей к анализу психологических свойств и состояний, характеристик психических процессов, различных видов деятельности индивидов и групп.

1.2 Место дисциплины (модуля) в структуре образовательной программы направления подготовки 40.03.01 Юриспруденция

Учебная дисциплина «Психология» относится к части, формируемой участниками образовательных отношений. Изучение учебной дисциплины «Психология» базируется на знаниях, умениях и навыках, полученных обучающимися при изучении предшествующих курсов: коммуникативный практикум для студентов инклюзивного вуза, философия, введение в профессиональную деятельность. Изучение учебной дисциплины «Психология» необходимо для освоения таких дисциплин, как «Криминалистика», «Криминология», «Профессиональная этика», «Защита прав инвалидов». Изучается дисциплина на 2-м курсе в 3-м семестре (очная форма обучения).

1.3 Требования к результатам освоения учебной дисциплины (модуля) «Психология и педагогика»

Процесс освоения учебной дисциплины направлен на формирование у обучающихся следующих компетенций:

Код компетенции	Содержание компетенции	Индикаторы достижения компетенции
УК - 3	Способен осуществлять социальное взаимодействие и реализовывать свою роль в команде	УК-3.1. Знает методы организации и руководства работой команды, принципы командной стратегии для достижения поставленной цели. УК-3.2. Умеет организовывать и руководить работой команды, вырабатывая командную стратегию для достижения поставленной цели. УК-3.3. Владеет навыками организации и руководства работой команды, вырабатывая командную стратегию для достижения поставленной цели.

УК-6	Способен управлять своим временем, выстраивать и реализовывать траекторию саморазвития на основе принципов образования в течение всей жизни	УК-6.1. Знает основные принципы самовоспитания и самообразования, исходя из требований рынка труда. УК-6.2. Умеет демонстрировать умение самоконтроля и рефлексии, позволяющие самостоятельно корректировать обучение по выбранной траектории. УК-6.3. Владеет способами управления своей познавательной деятельностью и удовлетворения образовательных интересов и потребностей.
УК-9	УК-9. Способен использовать базовые дефектологические знания в социальной и профессиональной сферах	УК-9.1. Знает понятие инклюзивной компетентности, ее компоненты и структуру, особенности применения базовых дефектологических знаний в социальной и профессиональной сферах. УК-9.2. Умеет планировать и осуществлять профессиональную деятельность с лицами с ограниченными возможностями здоровья и инвалидами. УК-9.3. Владеет навыками взаимодействия в социальной и профессиональной сферах с лицами с ограниченными возможностями здоровья и инвалидами.

2. СТРУКТУРА И СОДЕРЖАНИЕ УЧЕБНОЙ ДИСЦИПЛИНЫ (МОДУЛЯ)

2.1. Объем учебной дисциплины (модуля).

Объем дисциплины психологии и педагогики составляет 3 зачетные единицы/108 часов:

Вид учебной работы	Всего, часов		Очная форма	Заочная форма
			Курс, часов	Курс, часов
	Очная форма	Заочная форма	2 курс, 108	3курс, 108
Аудиторная работа обучающихся с преподавателем (по видам учебных занятий), всего в том числе:	54	10	54	10
Лекции (Л)	20	4	20	4
В том числе, практическая подготовка (ЛПП)	-	-	-	-
Практические занятия (ПЗ) (в том числе зачет)	34	6	34	6
В том числе, практическая подготовка (ПЗПП)	-	-	-	-
Лабораторные занятия (ЛР)				
В том числе, практическая подготовка (ЛРПП)	-	-	-	-
Самостоятельная работа	54	94	54	94

обучающихся				
В том числе, практическая подготовка (СРПП)	-	-	-	-
Промежуточная аттестация (подготовка и сдача), всего:		-		-
Контрольная работа	-	-	-	-
Курсовая работа	-	-	-	-
Зачет	+	4	+	4
Итого: Общая трудоемкость учебной дисциплины (в часах, зачетных единицах)	108 часов (3 з.е.)	108 часов (3 з.е.)	108 часов (3 з.е.)	108 часов (3 з.е.)

2.2. Содержание дисциплины по темам (разделам)

№ п/п	Наименование раздела (темы)	Содержание раздела (тематика занятий)	Формируемые компетенции (индекс)
1	Раздел 1. Основы психологии		
	1. Тема: Психология как наука.	<p>Предмет, задачи, структура, отрасли психологии. Исторические этапы развития психологии как науки. Отрасли психологии. Методы психологии. Сущность, функции, структура психики: материалистическое и идеалистическое понимание психики.</p> <p>Особенности психического отражения. Возникновение нервной системы. Роль, типы, структура, функции человеческой деятельности. Сравнение психики человека и животных. Сознание и самосознание. Бессознательное в психической жизни человека. Нейрофизиологические основы психики.</p>	<p>УК - 3 УК - 6 УК - 9</p>
	2. Тема: Психические процессы.	<p>Познавательные процессы. Понятие, виды и свойства ощущений. Сущность восприятия его виды и свойства. Природа и своеобразие воображения. Виды механизмы и функции воображения. Методы активизации воображения.</p> <p>Определение внимания. Виды и функции внимания. Развитие внимания. Понятие, значение памяти в жизни человека. Память: свойства, виды. Законы памяти. Нарушения памяти. Развитие памяти. Понятие, структура функции мышления. Виды, формы, способы мышления. Понятие интеллекта. Речь и мышление. Язык, функции и виды речи. Развитие мышления. Эмоции и чувства в жизни человека. Виды эмоций их качественные характеристики. Психические состояния. Понятие и функции воли. Структура волевого акта, волевые и моральные качества личности. Развитие воли у человека. Теоретические основы психологии аномального развития.</p>	<p>УК - 3 УК - 6 УК - 9</p>

	3. Тема: Психология личности.	Личность как предмет психологического исследования. Понятие личности, закономерности развития, теории личности. «Я» - концепция как механизм выбора жизненного пути и планирования саморазвития личности. Периодизация развития личности. Структура личности. Направленность и потребностно-мотивационная сфера личности. Классификация потребностей и мотивов. Механизм потребностно-мотивационной сферы. Темперамент как динамическая сторона поведения. Свойства и типология темпераментов. Характер как совокупность устойчивых индивидуальных особенностей личности. Типология характеров. Понятие об акцентуации. Отклонения и формирование характера. Природа способностей их виды и структура развития.	УК - 3 УК - 6 УК - 9
	4.Тема: Психология общения.	Общение и межличностные отношения. Функции общения его содержание и цели. Виды общения: деловое, ролевое, личностно-ориентированное. Стороны общения: коммуникативная, интерактивная, перцептивная. Схема культурной коммуникации. Вербальные и невербальные средства общения. Техники и приемы общения. Механизмы общения: стереотипизация, аттракция, идентификация, рефлексия, казуальная атрибуция, эмпатия. Техники влияния: убеждение, внушение, принуждение, подражание, заражение, гипноз. Малая группа и коллектив. Личность в группе, интимные межличностные отношения. Природа конфликтов и пути их разрешения.	УК - 3 УК - 6 УК - 9

2.3. Разделы дисциплин и виды занятий
Очная форма обучения

№ п/п	Наименование Раздела (темы)	Аудиторная работа		Внеауд. работа	Объем в часах
		Л	ПЗ/ЛР	СР	Всего
		в том числе, ЛПП	в том числе, ПЗПП/ЛРПП	в том числе, СРПП	в том числе, ПП
<u>3</u> семестр					
1	РАЗДЕЛ				-
	1. Тема: Психология как наука.	4	-	4	8
	2. Ведение в психологию		4	4	8
	3. Тема: Психические процессы.	4	-	4	8
	4. Ощущение и воспри-	-	4	4	8

	ятие.				
	5.Внимание и память	-	4	4	8
	6. Воображение, мышление, речь.	-	4	4	8
	7. Тема: Психология личности.	2		4	6
	8. Психологический практикум. Цели, задачи, отчетность, результаты практического: «Мой психологический портрет».	2	4	4	10
	9. Методики исследования учебной мотивации и профессиональных предпочтений личности.	2	4	6	12
	10. Методики исследования направленности личности.	-	2	4	6
	11. Методики исследования типа темперамента	-	2	4	6
	12. Методики исследования типа характера	-	2	4	6
	13.Тема: Психология общения.	6	4	4	14
	Зачет	-	+	-	+
	Итого:	20	34	54	108

2.3. Разделы дисциплин и виды занятий
Заочная форма обучения

№ п/п	Наименование Раздела (темы)	Аудиторная работа		Внеауд. работа	Объем в часах
		Л	ПЗ/ЛР	СР	Всего
		в том числе, ЛПП	в том числе, ПЗПП/ЛРПП	в том числе, СРПП	в том числе, ПП
<u>5</u> семестр					
1	РАЗДЕЛ 1				
	1. Тема: Психология как наука.	2	2	6	8
	2.Ведение в психологию	2	2	6	8
	3. Тема: Психические процессы.	-	2	6	8
	4. Ощущение и восприятие.	-	2	6	8
	5. Внимание и память	-	-	6	8

	6. Воображение, мышление, речь.	-		8	8
	7. Тема: Психология личности.	-	2	8	8
	8. Психологический практикум. Цели, задачи, отчетность, результаты практикума: «Мой психологический портрет».	-	2	8	8
	9. Методики исследования учебной мотивации и профессиональных предпочтений личности.	-	-	8	10
	10. Методики исследования направленности личности.	-	-	8	10
	11. Методики исследования типа темперамента	-	-	8	8
	12. Методики исследования типа характера	-	-	8	8
	13. Тема: Психология общения.	-	2	8	8
	Зачет	-	4		4
	Итого:	4	10	94	108

2.4. План самостоятельной работы обучающегося по дисциплине (модулю)

Очная форма обучения

№	Название разделов и тем	Виды самостоятельной работы	Трудоемкость	Формируемые компетенции	Формы контроля
1	Основы Психологии	1. Подготовьте сообщение на тему: «Психология в структуре современных наук. Предмет, задачи и методы психологии»	9	УК - 3 УК - 6 УК - 9	Проверка письменного отчета о выполнении задания
		2. Составьте краткий психологический словарь основных понятий и категорий психологии.	9		Проверка психологического словаря

		3. Подготовьте сообщение на тему: «Общее представление о психических состояниях. Измененные состояния сознания. Виды измененных состояний»	9		Проверка письменного отчета о выполнении задания
		4. Подготовьте сообщение на тему: «Личностные свойства человека: социальный статус и роли, общение, ценностные ориентации».	9		Проверка письменного отчета о выполнении задания
		5. Определите логическую взаимосвязь и дайте характеристику следующим понятиям: гениальность; задатки; общие; одаренность; способности; талант; специальные	9		Проверка письменного отчета о выполнении задания
		6. Составьте отчет по психологическому практикуму «Мой психологический портрет»	9		Проверка отчета по практикуму «Мой психологический портрет»
Итого:			54		

2.4. План самостоятельной работы обучающегося по дисциплине (модулю)

Заочная форма обучения

№	Название разделов и тем	Виды самостоятельной работы	Трудоемкость	Формируемые компетенции	Формы контроля
1	Основы Психологии	1. Подготовьте сообщение на тему: «Психология в структуре современных наук. Предмет, задачи и методы психологии»	15	УК - 3 УК - 6 УК - 9	Проверка письменного отчета о выполнении задания

	2. Составьте краткий психологический словарь основных понятий и категорий психологии.	15	УК - 3 УК - 6 УК - 9	Проверка психологического словаря
	3. Подготовьте сообщение на тему: «Общее представление о психических состояниях. Измененные состояния сознания. Виды измененных состояний»	15		Проверка письменного отчета о выполнении задания
	4. Подготовьте сообщение на тему: «Личностные свойства человека: социальный статус и роли, общение, ценностные ориентации».	15		Проверка письменного отчета о выполнении задания
	5. Определите логическую взаимосвязь и дайте характеристику следующим понятиям: гениальность; задатки; общие; одаренность; способности; талант; специальные	15		Проверка письменного отчета о выполнении задания
	6. Составьте отчет по психологическому практикуму «Мой психологический портрет»	19		Проверка отчета по практикуму «Мой психологический портрет»
	Итого:	94		

3. ОСОБЕННОСТИ ОБУЧЕНИЯ ИНВАЛИДОВ И ЛИЦ С ОВЗ

Учебные занятия инвалидов и лиц с ограниченными возможностями здоровья организуются совместно с другими обучающимися в общих группах, а также индивидуально, в соответствии с графиком индивидуальных занятий.

При этом необходимо учитывать несколько аспектов:

- особенности нозологии студентов инвалидов и лиц с ограниченными возможностями здоровья;
- психоэмоциональное состояние студентов;
- психологический климат, который сложился в студенческой группе;
- настрой отдельных студентов и группы в целом на процесс обучения.

При организации учебных занятий в общих группах используются социально-активные и рефлексивные методы обучения, технологии социокультурной реабилитации с целью оказания помощи в установлении полноценных межличностных отношений, создания комфортного психологического климата в группе.

В образовательной деятельности применяются материально-техническое оснащение, специализированные технические средства приема-передачи учебной информации в доступных формах для студентов с различными особенностями здоровья, электронные образовательные ресурсы в адаптированных формах.

Специфика обучения юриспруденции инвалидов и студентов с ограниченными возможностями здоровья предполагает использование игрового, практико-ориентированного, занимательного материала, который необходим для получения знаний и формирования необходимых компетенций. Подготовка студентами заданий для семинарских занятий должна сочетать устные и письменные формы в соответствии с их особенностями здоровья.

Для того чтобы предотвращать наступление у студентов с инвалидностью и обучающихся имеющих ограниченные возможности здоровья быстрого утомления можно использовать следующие методы работы:

- чередование умственной и практической деятельности;
- преподнесение материала с использованием средств наглядности;
- использование технических средств обучения, чередование предъявляемой на слух информации с наглядно-демонстрационным материалом.

При освоении дисциплин инвалидами и лицами с ограниченными возможностями здоровья большое значение должно отводиться проведению с ними индивидуальной работы со стороны преподавателей. В индивидуальную работу включается:

- индивидуальная учебная работа (консультации), то есть дополнительное разъяснение учебного материала и углубленное изучение материала с теми обучающимися, которые в этом заинтересованы;
- индивидуальная воспитательная работа.

Особенности обучения студентов с нарушениями опорно-двигательного аппарата. Для студента имеющего нарушения опорно-двигательного аппарата, необходимо посоветовать использовать вспомогательные средства для усвоения программы, например, диктофон и другие электронные носители информации.

При проведении аудиторных занятий со студентами, имеющими осложнения с моторикой рук возможно использование следующих вариантов работы:

- обеспечение студентов электронными текстами лекций и заданий к семинарским занятиям;
- использование технических средств фиксации текста (диктофоны), с последующим составлением тезисов лекции в ходе самостоятельной работы студента, которые они впоследствии могут использовать при подготовке и ответах на семинарских занятиях.

Одним из видов работы для студентов, испытывающих трудности в письме может быть подготовка к семинарским занятиям таких заданий, которые не требуют от них написания длинных текстов ответов. Наиболее оптимальным вариантом такого задания, выполняемого в письменной форме, может служить тестовое задание. Использование тестирования студентов необходимо совмещать с обсуждением вариантов ответов.

Контроль знаний можно вести как в устном, так и в письменном виде.

Особенности обучения студентов с нарушением слуха.

При организации образовательного процесса со слабослышащей аудиторией рекомендуется использовать следующие педагогические принципы:

- наглядности преподаваемого материала;
- индивидуального подхода к каждому студенту;
- использования информационных технологий;
- использования учебных пособий, адаптированных для восприятия студентами с нарушением слуха.

Студенту с нарушением слуха следует предложить занять место на передних партах аудитории, а преподавателю рекомендуется больше времени во время занятий находиться рядом с рабочим местом этого студента. Учитывая, что такие студенты лучше понимают по губам, желательно располагаться к ним лицом, говорить громко и четко.

Для повышения уровня восприятия учебной информации студентами рассматриваемой группы, рекомендуется применение звукоусиливающей аппаратуры, мультимедийных и других средств. Сложные для понимания темы следует снабжать как можно большим количеством наглядного материала. Особую роль в обучении лиц с нарушенным слухом, играют видеоматериалы. По возможности, предъявляемая видеoinформация может сопровождаться текстовой бегущей строкой или сурдологическим переводом.

Контроль знаний студентов указанной нозологии может вестись преимущественно в письменном виде, но для развития устной речи, рекомендуется предложить студенту рассказать ответ на задание в тезисах.

Особенности обучения студентов с нарушением зрения. Специфика обучения слабовидящих студентов заключается в следующем:

- необходимо дозировать учебную нагрузку;
- применять специальные формы и методы обучения, технические средства, позволяющие воспринимать информацию, а также оптических и тифлопедагогических устройств, расширяющих познавательные возможности студентов;
- увеличивать искусственную освещенность помещений, в которых занимаются студенты с пониженным зрением.

При зрительной работе у слабовидящих студентов быстро наступает утомление, что снижает их работоспособность. Поэтому необходимо проводить небольшие перерывы или переключение рабочей активности.

При чтении лекций, слабовидящим студентам следует разрешить использовать звукозаписывающие устройства и компьютеры, как способ конспектирования, во время занятий. Необходимо комментировать свои жесты и надписи на доске и передавать словами то, что часто выражается мимикой и жестами.

При работе на компьютере следует использовать принцип максимального снижения зрительных нагрузок, дозирование и чередование зрительных нагрузок с другими видами деятельности. Кроме того, необходимо использовать специальные программные средства для увеличения изображения на экране или для озвучивания информации.

При проведении процедуры оценивания результатов обучения инвалидов и лиц с ограниченными возможностями здоровья обеспечивается выполнение следующих дополнительных требований в зависимости от индивидуальных особенностей, обучающихся:

1. информация по порядку проведения процедуры оценивания предоставляется в доступной форме (устно, в письменной форме, на электронном носителе, в печатной форме увеличенным шрифтом и т.п.);

2. доступная форма предоставления заданий оценочных средств (в печатной форме, в печатной форме увеличенным шрифтом, в форме электронного документа);

3. доступная форма предоставления ответов на задания (письменно на бумаге, набор ответов на компьютере, устно, др.).

При необходимости для студентов с инвалидностью и обучающихся с ограниченными возможностями здоровья процедура оценивания результатов обучения по дисциплине может проводиться в несколько этапов, а также может быть предоставлено дополнительное время для подготовки ответа на зачете или экзамене.

4. УЧЕБНО-МЕТОДИЧЕСКОЕ ОБЕСПЕЧЕНИЕ САМОСТОЯТЕЛЬНОЙ РАБОТЫ ОБУЧАЮЩИХСЯ

4.1. Литература для самостоятельной работы

1. Психология и педагогика в 2 ч. Часть 1. Психология : учебник для вузов / В. А. Сластенин [и др.]; под общей редакцией В. А. Сластенина, В. П. Каширина. — Москва : Издательство Юрайт, 2021. — 230 с. — (Высшее образование). — ISBN 978-5-534-01837-0. — Текст : электронный // Образовательная платформа Юрайт [сайт]. — URL: <https://urait.ru/bcode/470517> - Режим доступа по подписке.

2. Психология и педагогика в 2 ч. Часть 2. Педагогика : учебник для вузов / В. А. Сластенин [и др.]; под общей редакцией В. А. Сластенина, В. П. Каширина. — Москва : Издательство Юрайт, 2021. — 374 с. — (Высшее образование). — ISBN 978-5-534-01839-4. — Текст : электронный // Образовательная платформа Юрайт [сайт]. — URL: <https://urait.ru/bcode/470518> - Режим доступа по подписке.

5. ОБРАЗОВАТЕЛЬНЫЕ ТЕХНОЛОГИИ

Интерактивные образовательные технологии, используемые в аудиторных занятиях и самостоятельной работе обучающихся:

Очная форма обучения

Семестр	Вид занятия (Л, ПР, ЛР в том числе ПП)	Используемые интерактивные образовательные технологии	Количество часов
3	Л	Объяснительно-иллюстративное обучение с элементами проблемности.	4
	ПР	Дискуссия, работа в группах, «мозговой штурм», презентация проектов уроков, анализ уроков,	6
	ПП	Практикум «Мой психологический процесс»	2
	Сам. работа	Устное обсуждение практико-ориентированных заданий	2
Итого:			10

Заочная форма обучения

Семестр	Вид занятия (Л, ПР, ЛР в том числе ПП)	Используемые интерактивные образовательные технологии	Количество часов
5	Л	Объяснительно-иллюстративное обучение с элементами проблемно-	4

		сти.	
	ПР	Дискуссия, работа в группах, «мозговой штурм», презентация проектов уроков, анализ уроков,	6
	ПП	Практикум «Мой психологический процесс»	2
	Сам. работа	Устное обсуждение практико-ориентированных заданий	2
Итого:			10

6. ОЦЕНОЧНЫЕ СРЕДСТВА ДЛЯ ТЕКУЩЕГО КОНТРОЛЯ УСПЕВАЕМОСТИ И ПРОМЕЖУТОЧНОЙ АТТЕСТАЦИИ

6.1 Организация входного, текущего и промежуточного контроля обучения

Входное тестирование – не предусмотрено

Текущий контроль – тестирование

Промежуточная аттестация – **зачет**

6.2. Тематика рефератов, проектов, творческих заданий, эссе и т.п.

1. Предмет психологии и её основные отрасли.
2. Задачи психологии и её место в системе наук.
3. Основные исторические этапы развития психологии.
4. Становление и развитие отечественной психологии.
5. Основные направления в психологии 20- начала 21 века.
6. Фрейдизм и глубинная психология.
7. Психология бихевиоризма.
8. Когнитивные теории личности.
9. Гештальтпсихология.
10. Гуманистическая психология.
11. Трансперсональная психология.
12. Методы психологического исследования.
13. Психика и мозг.
14. Психика и организм.
15. Сознание как высшее ступень развития психики.
16. Сознание и подсознание.
17. Ощущения как первичная форма отражения действительности.
18. Сущность и основные качества восприятия.
19. Внимание, его виды и способы развития.
20. Память, ее виды и условия формирования.
21. Понятие о мышлении и его физиологических основах.
22. Мышление как высший психический процесс.
23. Интеллектуальные качества современного специалиста и пути их формирования.
24. Основные операции и процедуры мышления.
25. Характерные особенности творческого мышления.

26. Понятие и психологическая структура личности.
27. Социализация личности и периодизация ее развития.
28. Мышление и язык.
29. Культура речи современного специалиста и пути ее формирования и развития.
30. Темперамент – биологический фундамент личности.
31. Учет психологических особенностей темперамента сотрудников в деятельности руководителя коллектива.
32. Природа и виды способностей.
33. Интеллектуальные и творческие способности, их формирование в процессе учебной и трудовой деятельности.
34. Характер и его взаимосвязь с темпераментом.
35. Формирование характера в процессе самовоспитания.
36. Человеческие эмоции, их виды и особенности проявлений
37. Высшие чувства человека и их особенности
38. Пути и способы развития навыков эмоциональной саморегуляции.
39. Воля как характеристика сознания.
40. Волевые качества личности и их формирование.
41. Ценностно-нормативная система личности.
42. Группы и коллективы, межличностные отношения в них.
43. Социально-психологические характеристики коллектива и психологический климат в нем.
44. Проблема психологической совместимости в группе.
45. Основные типы межличностных конфликтов и способы их разрешения.
46. Лидерство и стили руководства.
47. Коммуникативная компетентность специалиста.
48. Психологическая сущность, структура и функции самосознания.
49. Самоконтроль личности и его формирование в ходе обучения и профессиональной деятельности.

6.3. Курсовая работа

Не предусмотрена

6.4. Вопросы к зачету

1. Предмет, методы и структура психологии
2. Развитие психологии как науки.
3. Природные основы психики. Мозг и сознание. Эволюция психики. Отличие психики человека от психики животных.
4. Сущность, особенности психического отражения.
5. Понятие сознания. Самосознание
6. Ощущение и восприятие, их виды и свойства
7. Дайте определение терминам: нижний абсолютный порог, верхний абсолютный порог, разностный порог ощущений.
8. Внимание, его сущность, виды, свойства.
9. Память, ее виды и свойства.
10. Понятие, функции, виды мышления.
11. Речь, ее функции и виды.
12. Воображение, его виды и механизмы
13. Эмоции, их сущность и функции. Виды эмоциональных состояний.
14. Воля. Волевые качества личности, структура волевого действия.
15. Понятие личности в психологии. Основные теории личности.
16. Что такое «Я-концепция»
17. Направленность личности, механизм потребностно-мотивационной сферы.

18. Темперамент, его виды и свойства.
19. Объясните значение понятий «интроверсия» и «экстраверсия».
20. Понятие характера и его свойств. Типология характеров.
21. Природа и развитие способностей
22. Общение: содержание, цели, средства и виды
23. Перечислите типы эмоциональных переживаний.
24. Какова динамика развития межличностных отношений в малых группах?
25. Что такое коллектив и каковы этапы его формирования?
26. Каково влияние малых групп на личность?
27. Как и почему изменяется поведение человека в толпе?

6.5. Вопросы к экзамену

Не предусмотрено.

7. УЧЕБНО-МЕТОДИЧЕСКОЕ И ИНФОРМАЦИОННОЕ ОБЕСПЕЧЕНИЯ УЧЕБНОЙ ДИСЦИПЛИНЫ (МОДУЛЯ)

7.1. Основная литература:

1. Психология и педагогика в 2 ч. Часть 1. Психология : учебник для вузов / В. А. Сластенин [и др.]; под общей редакцией В. А. Сластенина, В. П. Каширина. — Москва : Издательство Юрайт, 2021. — 230 с. — (Высшее образование). — ISBN 978-5-534-01837-0. — Текст : электронный // Образовательная платформа Юрайт [сайт]. — URL: <https://urait.ru/bcode/470517> - Режим доступа по подписке.
2. Психология и педагогика в 2 ч. Часть 2. Педагогика : учебник для вузов / В. А. Сластенин [и др.]; под общей редакцией В. А. Сластенина, В. П. Каширина. — Москва : Издательство Юрайт, 2021. — 374 с. — (Высшее образование). — ISBN 978-5-534-01839-4. — Текст : электронный // Образовательная платформа Юрайт [сайт]. — URL: <https://urait.ru/bcode/470518> - Режим доступа по подписке.

7.2. Дополнительная литературы

1. Загвязинский, В. И. Теория обучения и воспитания : учебник и практикум для вузов / В. И. Загвязинский, И. Н. Емельянова. — 2-е изд., перераб. и доп. — Москва : Издательство Юрайт, 2021. — 230 с. — (Высшее образование). — ISBN 978-5-9916-9831-3. — Текст : электронный // Образовательная платформа Юрайт [сайт]. — URL: <https://urait.ru/bcode/468605> - Режим доступа по подписке.
2. Кавун, Л. В. Психология личности. Теории зарубежных психологов : учебное пособие для вузов / Л. В. Кавун. — 2-е изд., испр. и доп. — Москва : Издательство Юрайт, 2021. — 109 с. — (Высшее образование). — ISBN 978-5-534-07439-0. — Текст : электронный // Образовательная платформа Юрайт [сайт]. — URL: <https://urait.ru/bcode/472071> - Режим доступа по подписке.
3. Нартова-Бочавер, С. К. Психология личности и межличностных отношений : учебное пособие для вузов / С. К. Нартова-Бочавер. — 2-е изд., перераб. и доп. — Москва : Издательство Юрайт, 2021. — 262 с. — (Высшее образование). — ISBN 978-5-534-06161-1. — Текст : электронный // Образовательная платформа Юрайт [сайт]. — URL: <https://urait.ru/bcode/472179> - Режим доступа по подписке.
4. Тигунцева, Г. Н. Психология отклоняющегося поведения : учебник и практикум для вузов / Г. Н. Тигунцева. — Москва : Издательство Юрайт, 2020. — 349 с. — (Высшее образование). — ISBN 978-5-534-00877-7. — Текст : электронный // Образовательная платформа Юрайт [сайт]. — URL: <https://urait.ru/bcode/450904> - Режим доступа по подписке.
5. Шнейдер, Л. Б. Психология девиантного и аддиктивного поведения детей и подростков : учебник и практикум для вузов / Л. Б. Шнейдер. — 2-е изд., испр. и доп. — Москва :

Издательство Юрайт, 2021. — 219 с. — (Высшее образование). — ISBN 978-5-534-05932-8. — Текст : электронный // Образовательная платформа Юрайт [сайт]. — URL: <https://urait.ru/bcode/473663> - Режим доступа по подписке.

6. Щуркова, Н. Е. Педагогика. Воспитательная деятельность педагога : учебное пособие для вузов / Н. Е. Щуркова. — 2-е изд. — Москва : Издательство Юрайт, 2020. — 319 с. — (Высшее образование). — ISBN 978-5-534-06546-6. — Текст : электронный // ЭБС Юрайт [сайт]. — URL: <https://urait.ru/bcode/453382> - Режим доступа по подписке.

7. Юркина, Л. В. Педагогика. Практикум : учебное пособие для вузов / Л. В. Юркина. — Москва : Издательство Юрайт, 2020. — 136 с. — (Высшее образование). — ISBN 978-5-534-13549-7. — Текст : электронный // ЭБС Юрайт [сайт]. — URL: <https://urait.ru/bcode/465884> - Режим доступа по подписке.

7.3. Программное обеспечение

1. Photorea
2. iDroo
3. Wepik
4. Сбер.jazz
5. Яндекс.Телемост
6. Яндекс.Документы
7. Яндекс.Диск
8. Telegram
9. Discord
10. Экранная камера
11. Анкетолог

7.4. Электронные ресурсы

1. Организация Объединенных Наций: www.un.org.
 2. Совет Европы: <http://www.coe.int>.
 3. Официальный сайт Верховного Суда РФ <http://www.vsrp.ru/>
 4. Официальный сайт Президента РФ <http://kremlin.ru/>
 5. Официальный сайт Арбитражного суда города Москвы <http://msk.arbitr.ru/>
 6. Сайт «Российской газеты» <https://rg.ru/>
 7. Научная электронная библиотека eLIBRARY.ru: <https://elibrary.ru/defaultx.asp>
 8. ЭБС «ZNANIUM.COM»; <https://znanium.com>
 9. Образовательная платформа «Юрайт»: <https://urait.ru/>
 10. ЭБС «Лань»: <https://e.lanbook.com>
 11. Электронная Библиотека МГГЭУ: http://portal.mgsgi.ru/elektronnaya_biblioteka/
 12. Справочно-правовая система Консультант Плюс: <http://www.consultant.ru/>
- Polpred.com Обзор СМИ: <https://polpred.com/news/>

7.5 Методические указания и материалы по видам занятий

При освоении материала дисциплины необходимо:

- спланировать и распределить время, необходимое для изучения дисциплины;
- конкретизировать для себя план изучения материала;
- ознакомиться с объемом и характером внеаудиторной самостоятельной работы для полноценного освоения каждой из тем дисциплины.

Сценарий изучения курса:

- проработайте каждую тему по предлагаемому ниже алгоритму действий;
- изучив весь материал, ответьте на вопросы, которые предусматривают готовность к сдаче экзамена.

Алгоритм работы над каждой темой:

- изучите содержание темы вначале по лекционному материалу, а затем по другим источникам;
- прочитайте дополнительную литературу из списка, предложенного преподавателем;
- составьте краткий план ответа по каждому вопросу, выносимому на обсуждение на практическом занятии;
- выучите определения терминов, относящихся к теме;
- продумайте примеры и иллюстрации к ответу по изучаемой теме;
- подберите цитаты ученых, общественных деятелей, публицистов, уместные с точки зрения обсуждаемой проблемы;
- продумывайте высказывания по темам, предложенным к практическим занятиям.

Работа с научно-методической литературой и текстовым материалом Интернет-ресурсов является одним из основных видов самостоятельного учебного труда студентов и наиболее важным средством овладения будущей специальностью. Для того чтобы информация сохранилась надолго, необходимо ее зафиксировать. Формы фиксации прочитанного могут быть разными: составление аннотации, различных видов планов, тезисов, конспектов, рецензий, подготовка сообщений.

Рекомендации по работе с литературой:

- ознакомьтесь с аннотациями к рекомендованной литературе и определите основной метод изложения материала того или иного источника;
- составьте собственные аннотации к другим источникам на карточках, что поможет при подготовке рефератов, текстов речей, при подготовке к зачету;
- выберите те источники, которые наиболее подходят для изучения конкретной темы.

Аннотация - краткая характеристика литературного источника с точки зрения содержания, назначения, формы и других особенностей. Аннотация включает сведения о содержании источника, его авторе и достоинствах работы, носит пояснительный или рекомендательный характер. По содержанию и целевому назначению аннотации подразделяются на справочные и рекомендательные. По полноте охвата содержания аннотируемого произведения и его назначению аннотации подразделяются на общие и специализированные.

Тезис - это положение, отражающее смысл значительной части текста, то, что доказывает или опровергает автор, то, в чем он стремится убедить читателя, вывод, к которому он подводит. Тезисы позволяют обобщить материал, представить его суть в кратких формулировках, раскрывающих смысл всего произведения. Порядок составления тезисов - составление назывного плана, прочтение фрагмента текста, который имеет свой подзаголовок - пункт плана, и, уяснив его суть, сформулировать отдельные положения.

Конспект - это сокращенная запись информации. В конспекте отражаются основные положения текста. Порядок конспектирования: написать исходные данные источника, прочитать весь текст, выделить информативные центры, продумать главные положения, сформулировать их своими словами и записать, подтвердить отдельные положения цитатами или примерами из текста. Объем конспекта примерно не должен превышать одну треть исходного текста.

Рецензия - это статья, содержащая в себе критический обзор какого-либо научного произведения или отзыв на научную работу, дает критическую оценку как отдельным положениям, так и рецензируемому документу в целом. Порядок написания рецензии - выбор

объекта анализа, актуальность темы, краткое содержание, формулировка основного тезиса, общая оценка, недостатки, недочеты, выводы.

Реферат - это сжатое изложение основной информации первоисточника на основе ее смысловой переработки. Этапы работы над рефератом: выбор темы, подбор и изучение основных источников по теме, составление библиографии, обработка и систематизация информации, разработка плана реферата, написание реферата. Примерная структура реферата: титульный лист, оглавление, введение, основная часть, заключение, список литературы, приложение.

Разработка глоссария предполагает использование разнообразных источников информации, однако следует учесть, что некоторые понятия раскрыты в законах и их формулировки в глоссарии не должны противоречить формулировкам, данным в нормативно-правовых документах.

Выполнение итоговой работы предполагает разработку проекта индивидуальной образовательной программы. Для этого в ходе практических занятий предлагается составить педагогическую копилку, включающую формы, методы, приемы, средства, наглядно-дидактический материал для диагностики, проведения коррекционно-развивающих занятий, форм работы с родителями, форм взаимодействия со специалистами.

Технология разработки указанного проекта включает следующие этапы:

1) подготовительный этап проектирования (выбор модели проекта, определение формы проектирования; подбор и изучение литературы по проблеме проектирования; формулировка цели и задач проекта; определение методов, с помощью которых планируется решить поставленные задачи; обдумывание содержательного аспекта проекта; определение форм реализации содержательного аспекта проекта); 2) организация и проведение консультаций (консультации с преподавателем с целью обсуждения замысла проекта, технологий его воплощения); 3) разработка проекта (конкретизация идеи проекта; разработка содержательного аспекта; разработка форм и методов реализации содержания; документальное оформление проекта; прогнозирование результатов); 4) презентация проекта (подготовка презентации проекта; просмотр презентаций, обсуждение); 5) анализ и самоанализ разработанных и представленных проектов.

В структуре индивидуальной образовательной программы для ребенка с ограниченными возможностями здоровья должны быть актуализированы следующие компоненты:

1. Основные направления и содержание коррекционно-развивающей работы.
2. Используемые программно-методические средства и разработки (утвержденные или рекомендованные Министерством образования и науки, авторские разработки с экспертной оценкой и заключением).
3. Основные методы, приемы и формы работы, а также режим собственной коррекционно-развивающей деятельности.
4. Критерии оценки и планируемые результаты, которые могут быть получены за определенный период.
5. Сроки проведения планируемой работы, за которые каждый специалист прогнозирует получить конкретный результат.
6. Рекомендации и действия, которые каждый специалист в рамках собственной профессиональной компетенции определяет по отношению к педагогу, реализующему саму инклюзивную практику.

Зачет

Зачет может быть выставлен автоматически, по результатам текущих контролей и достижений, продемонстрированных студентом на практических занятиях.

Зачет проводится в виде устного опроса. Состав испытания определяется преподавателем самостоятельно исходя из уровня подготовки студента, продемонстрированного на текущей аттестации и практических занятиях.

Оценкой «зачтено» на зачете оценивается такое знание учебного курса, когда студент знает теоретические вопросы, хорошо в них ориентируется и обнаруживает умение

связывать теорию с практикой. Ответ студента ниже уровня этих требований, показывающий наличие серьезных недоработок в его знаниях, плохое владение категориальным аппаратом, непонимание практического смысла теоретических вопросов, затруднение в понимании наиболее существенных политических теорий, на зачете оценивается «незачтено».

8. МАТЕРИАЛЬНО-ТЕХНИЧЕСКОЕ ОБЕСПЕЧЕНИЕ УЧЕБНОЙ ДИСЦИПЛИНЫ (МОДУЛЯ)

№п/п	Наименование оборудованных учебных кабинетов, лабораторий	Перечень оборудования и технических средств обучения
1	Аудитория №511	<u>Помещение для лекционных, практических занятий (семинаров), групповых и индивидуальных консультаций, самостоятельной работы обучающихся, текущего контроля и промежуточной аттестации:</u> 16 посадочных мест, рабочее место преподавателя, оснащенные учебной мебелью, оборудованием: 1 компьютер – Системный блок, Монитор Asus, клавиатура, мышь; Веб камера CNE-CWC1; Меловая доска.
2	Аудитория №402	<u>Помещение для лекционных, практических занятий (семинаров), групповых и индивидуальных консультаций, самостоятельной работы обучающихся, текущего контроля и промежуточной аттестации:</u> 26 посадочных мест, рабочее место преподавателя, оснащенные учебной мебелью, оборудованием: 12 компьютер – Системный блок, Монитор Asus, клавиатура, мышь; Клавиатура для слабовидящих BNC Distribution; МФУ Samsung SCX-4220; Мультимедийный проектор Epson EH-TW535W; Акустическая система Sven; Вебкамера AuTech PK910K; Меловая доска.
3	Аудитория №403	<u>Помещение для лекционных, практических занятий (семинаров), групповых и индивидуальных консультаций, самостоятельной работы обучающихся, текущего контроля и промежуточной аттестации:</u> 24 посадочных мест, рабочее место преподавателя, оснащенные учебной мебелью, оборудованием: 1 компьютер – Системный блок IN WIN, Монитор Samsung 940NW, клавиатура Mitsumi KFK-EA4XY , мышь 3D Optical Mouse; МФУ Samsung SCX-4220; Мультимедийный проектор Epson EH-TW535W; Акустическая система Sven 245; Вебкамера AuTech PK910K; Интерактивная доска Smart Board; Меловая доска; Маркерная доска.
4	Аудитория №404 (учебный зал судебных заседаний)	<u>Помещение для лекционных, практических занятий (семинаров), групповых и индивидуальных консультаций, самостоятельной работы обучающихся, текущего контроля и промежуточной аттестации:</u>

		<p>24 посадочных мест, рабочее место преподавателя, оснащенные учебной мебелью, оборудованием: 1 компьютер – Системный блок IN WIN, Монитор Samsung, клавиатура Genius GK04006, мышь Logitech M100; Мультимедийный проектор Epson EH-TW535W; Акустическая система Sven 245; Вебкамера PK-910M ;</p> <p>Меловая доска. Материально-техническое оснащение: Герб 1 Флаг 1 Трибуна для выступлений участников процесса 1 Молоток 1 Стол судейский 3 Стул судейский 3 Столы ученические 12 Стулья ученические 24 Доска трехстворчатая 1 Стол прокурора 1 Стол адвоката 1 Микрофон 1 Скамья подсудимых 1 Ограждение скамьи подсудимых 1 Табличка «Список дел, назначенных к слушанию» 1 Плакаты Судебное следствие (гл.37 УПК РФ (извлечение) 12 Технологии в зале судебных заседаний 5 ФЗ «О статусе судей в РФ» (извлечение) 3</p>
5	Аудитория №405	<p><u>Помещение для лекционных, практических занятий (семинаров), групповых и индивидуальных консультаций, самостоятельной работы обучающихся, текущего контроля и промежуточной аттестации:</u> 32 посадочных мест, рабочее место преподавателя, оснащенные учебной мебелью, оборудованием: 1 компьютер – Системный блок, Монитор Samsung, клавиатура Genius GK04006, мышь Logitech M100; Мультимедийный проектор Epson EB-440W; Акустическая система Sven; Вебкамера Logi; Интерактивная доска Smart Board; Меловая доска.</p>
6	Аудитория №409	<p><u>Помещение для лекционных, практических занятий (семинаров), групповых и индивидуальных консультаций, самостоятельной работы обучающихся, текущего контроля и промежуточной аттестации:</u> 32 посадочных мест, рабочее место преподавателя, оснащенные учебной мебелью, оборудованием: 1 компьютер – Системный блок Tiger X-510, Монитор, клавиатура Logitech Y-UT76, мышь Logitech B100; Мультимедийный проектор EPSON EH-TW5300; Акустическая система Sven 312; Вебкамера Genius; Меловая доска.</p>

7	Аудитории № 410	<p><u>Помещение для лекционных, практических занятий (семинаров), групповых и индивидуальных консультаций, самостоятельной работы обучающихся, текущего контроля и промежуточной аттестации:</u></p> <p>11 посадочных мест, рабочее место преподавателя, оснащенные учебной мебелью, оборудованием: 13 моноблоков Dero MF524, 13 клавиатур Dero K-0105U, 13 мышей Dero M-RV1190U; Свитч; Маркерная доска.</p>
8	Аудитории № 411	<p><u>Помещение для лекционных, практических занятий (семинаров), групповых и индивидуальных консультаций, самостоятельной работы обучающихся, текущего контроля и промежуточной аттестации:</u></p> <p>15 посадочных мест, рабочее место преподавателя, оснащенные учебной мебелью, оборудованием: 1 компьютер – Системный блок Tiger X-510, Монитор Loc M2470S, клавиатура Logitech Y-SU61, мышь Gembid MUSOPTI99054; Колонки Microlab B53; Вебкамера Logi; Меловая доска.</p>
9	Аудитории № 412	<p><u>Помещение для лекционных, практических занятий (семинаров), групповых и индивидуальных консультаций, самостоятельной работы обучающихся, текущего контроля и промежуточной аттестации:</u></p> <p>13 посадочных мест, рабочее место преподавателя, оснащенные учебной мебелью, оборудованием: 1 моноблок HP 24 in One PC, клавиатура, мышь Genius GM12001U; Акустическая система Sven; Вебкамера Logi; Меловая доска.</p>
10	Аудитория №302	<p><u>Помещение для лекционных, практических занятий (семинаров), групповых и индивидуальных консультаций, самостоятельной работы обучающихся, текущего контроля и промежуточной аттестации:</u></p> <p>Рабочее место преподавателя, оснащенные учебной мебелью, оборудованием: 9 Системный блок, Монитор 10, клавиатура 9, мышь 10; Мультимедийный проектор Epson EH-TW535W; Акустическая система Topdevice TDE210 Вебкамера AuTech PK910K; Доска меловая Меловая доска.</p>
11	Аудитория №303	<p><u>Помещение для лекционных, практических занятий (семинаров), групповых и индивидуальных консультаций, самостоятельной работы обучающихся, текущего контроля и промежуточной аттестации:</u></p> <p>20 посадочных мест, рабочее место преподавателя, оснащенные учебной мебелью, оборудованием: 1 компьютер – Системный блок Soprano, Монитор Samsung 940NW, клавиатура Logitech K120, мышь</p>

		Logitech M100; Мультимедийный проектор NEC NP15LP; Акустическая система Sven SPS-605; Вебкамера Microsoft F/2.0HD; Проекционный экран; Меловая доска.
12	Аудитория №304	<u>Помещение для лекционных, практических занятий (семинаров), групповых и индивидуальных консультаций, самостоятельной работы обучающихся, текущего контроля и промежуточной аттестации:</u> 13 посадочных мест, рабочее место преподавателя, оснащенные учебной мебелью, оборудованием: 1 компьютер – Системный блок IN WIN, Монитор Samsung 940N, клавиатура Logitech K120, мышь Logitech G100; Мультимедийный проектор Epson EH-TW535W; Акустическая система Gembird; Вебкамера Logi; Меловая доска.
13	Аудитория №305	<u>Помещение для лекционных, практических занятий (семинаров), групповых и индивидуальных консультаций, самостоятельной работы обучающихся, текущего контроля и промежуточной аттестации:</u> 32 посадочных мест, рабочее место преподавателя, оснащенные учебной мебелью, оборудованием: 1 компьютер – Системный блок, Монитор DELL, клавиатура Logitech DeLuxe 250, мышь Logitech M100; Мультимедийный проектор Epson EH-TW535W; Акустическая система SVEN 230; Вебкамера PK910P; Интерактивная доска Smart Board; Проекционный экран; Меловая доска.
14	Аудитория №306	<u>Помещение для лекционных, практических занятий (семинаров), групповых и индивидуальных консультаций, самостоятельной работы обучающихся, текущего контроля и промежуточной аттестации:</u> 23 посадочных мест, рабочее место преподавателя, оснащенные учебной мебелью, оборудованием: 9 Системных блоков, 12 Монитор NEC EX 231W, 13 клавиатур, 12 мышей; Мультимедийный проектор Epson EH-TW535W; Акустическая система Gembird; Смарт доска Panasonic UBT880W; Вебкамера Logi; Принтер Kyosera TK-450; Меловая доска.
15	Аудитория №308	<u>Помещение для лекционных, практических занятий (семинаров), групповых и индивидуальных консультаций, самостоятельной работы обучающихся, текущего контроля и промежуточной аттестации:</u> 22 посадочных мест, рабочее место преподавателя, оснащенные учебной мебелью, оборудованием: 12 Моноблоков DEPO; 12 Клавиатур DEPO K-0105U;

		12 Мышей DEPO MRV-1190U ; Мультимедийный проектор EPSON EB-440W; Акустическая система Topdevice TDE 210/2.1; Смарт доска Panasonic UB-T880W;
16	Аудитория №2-120	<u>Помещение для лекционных, практических занятий (семинаров), групповых и индивидуальных консультаций, самостоятельной работы обучающихся, текущего контроля и промежуточной аттестации:</u> 36 посадочных мест, рабочее место преподавателя, оснащенные учебной мебелью, оборудованием: 1 компьютер – Системный блок, Монитор Asus, клавиатура, мышь; Клавиатура для слабовидящих BNC Distribution; МФУ Samsung SCX-4220; Мультимедийный проектор Epson EH-TW535W; Акустическая система Sven; Вебкамера AuTech PK910K; Интерактивная доска Smart Board; Меловая доска.
17	Аудитория №109	<u>Помещение для лекционных, практических занятий (семинаров), групповых и индивидуальных консультаций, самостоятельной работы обучающихся, текущего контроля и промежуточной аттестации:</u> 16 посадочных мест, рабочее место преподавателя, оснащенные учебной мебелью, оборудованием: 10 Системных блоков, 11 Мониторов PHILIPS 243V5Q, 11 клавиатур Mitsumi KFK-EA4XT, 10 мышей Gemberd MUSOKTI9-905U; Клавиатура для слабовидящих BNC Distribution; МФУ Samsung SCX-4220; Мультимедийный проектор EPSON EB-535W; Акустическая система Sven; Свитч; Вебкамера Sven; Смарт доска.
18	Аудитории № 309	<u>Помещение для лекционных, практических занятий (семинаров), групповых и индивидуальных консультаций, самостоятельной работы обучающихся, текущего контроля и промежуточной аттестации:</u> 17 посадочных мест, рабочее место преподавателя, оснащенные учебной мебелью, оборудованием: 1 моноблок Lenovo V530-24ICB AIO, клавиатура Lenovo EKB-536A, мышь Lenovo EMS-537A; Меловая доска.
19	Аудитории № 310	<u>Помещение для лекционных, практических занятий (семинаров), групповых и индивидуальных консультаций, самостоятельной работы обучающихся, текущего контроля и промежуточной аттестации:</u> 18 посадочных мест, рабочее место преподавателя, оснащенные учебной мебелью, оборудованием: 1 Моноблок Lenovo V530-24ICB, клавиатура Lenovo EKB-536A, мышь Logitech M100; Меловая доска.

20	Аудитории № 311	<p><u>Помещение для лекционных, практических занятий (семинаров), групповых и индивидуальных консультаций, самостоятельной работы обучающихся, текущего контроля и промежуточной аттестации:</u></p> <p>20 посадочных мест, рабочее место преподавателя, оснащенные учебной мебелью, оборудованием: 1 Моноблок Lenovo V530-24ICB, клавиатура Lenovo EKB-536A, мышь Lenovo EMS-537A; Меловая доска.</p>
21	Библиотека	<p><u>Помещения для самостоятельной работы:</u></p> <p>20 посадочных мест, рабочее место преподавателя, оснащенные учебной мебелью, оборудованием: 2 Системных блока; 7 Мониторов Samsung 920NW; 10 Клавиатур; 11 Мышей; 5 Компьютерных платформ TONK; Моноблок Lenovo; МФУ-Kyocera M2040DN.</p>
22	Актный Зал	<p><u>Помещение для лекционных, практических занятий (семинаров), групповых и индивидуальных консультаций, самостоятельной работы обучающихся, текущего контроля и промежуточной аттестации:</u></p> <p>6 посадочных мест, рабочее место преподавателя, оснащенные учебной мебелью, оборудованием:</p> <p>2 Системных блока; 2 Монитора Acer; 2 Клавиатуры; 3 Мыши; Веб камера Genius; Колонки Defender.</p>
23	Аудитория № 3-210	<p><u>Помещение для лекционных, практических занятий (семинаров), групповых и индивидуальных консультаций, самостоятельной работы обучающихся, текущего контроля и промежуточной аттестации:</u></p> <p>16 посадочных мест, рабочее место преподавателя, оснащенные учебной мебелью, оборудованием: Ноутбук Asus K53E; Мышь Logitech B100; Доска меловая.</p>
24	Аудитория № 3-212	<p><u>Помещение для лекционных, практических занятий (семинаров), групповых и индивидуальных консультаций, самостоятельной работы обучающихся, текущего контроля и промежуточной аттестации:</u></p> <p>19 посадочных мест, рабочее место преподавателя, оснащенные учебной мебелью, оборудованием: Ноутбук HP Probook; Мышь Logitech B100; Доска меловая.</p>
25	Аудитория № 3-214	<p><u>Помещение для лекционных, практических занятий (семинаров), групповых и индивидуальных консультаций, самостоятельной работы обучающихся, текущего контроля и промежуточной аттестации:</u></p> <p>12 посадочных мест, рабочее место преподавателя, оснащенные учебной мебелью, оборудованием: Ноутбук HP RTL8822CE; Мышь Logitech B100; Доска меловая.</p>
26	Аудитория № 3-216	<p><u>Помещение для лекционных, практических занятий (семинаров), групповых и индивидуальных консультаций, самостоятельной работы обучающихся, текущего</u></p>

		<p><u>контроля и промежуточной аттестации:</u> 19 посадочных мест, рабочее место преподавателя, оснащенные учебной мебелью, оборудованием: 1 компьютер – Системный блок, Монитор Samsung, клавиатура Logitech Y-SU61, мышь 3D Optical Mouse; Веб камера A4Tech; Колонки Gembird; Доска меловая.</p>
27	Аудитория № 3-219	<p><u>Помещение для лекционных, практических занятий (семинаров), групповых и индивидуальных консультаций, самостоятельной работы обучающихся, текущего контроля и промежуточной аттестации:</u> 19 посадочных мест, рабочее место преподавателя, оснащенные учебной мебелью, оборудованием:</p> <p>1 компьютер – Системный блок, Монитор BENQ, клавиатура Logitech K120, мышь Logitech M100; Веб камера Genius; Колонки Gembird; Проектор Epson H551B; Проекционный экран; Доска меловая.</p>
28	Аудитория № 510	<p><u>Помещение для лекционных, практических занятий (семинаров), групповых и индивидуальных консультаций, самостоятельной работы обучающихся, текущего контроля и промежуточной аттестации:</u> 12 посадочных мест, рабочее место преподавателя, оснащенные учебной мебелью, оборудованием:</p> <p>4 Системных блока, 5 Монитора, 4 клавиатуры, 4 мыши; Роутер D-Link DIR-615S; Свитч D-Link DES1016D; 2 Массажных кресла ; Веб камера Genius; 4 Колонки; Доска меловая.</p>

ЛИСТ РЕГИСТРАЦИИ ИЗМЕНЕНИЙ

№ п/п	Содержание изменения	Измененные пункты	Решение Учебно-методического совета