

Федеральное государственное бюджетное образовательное учреждение
инклюзивного высшего образования

**«МОСКОВСКИЙ ГОСУДАРСТВЕННЫЙ ГУМАНИТАРНО-
ЭКОНОМИЧЕСКИЙ УНИВЕРСИТЕТ»**

Факультет Прикладной математики и информатики
Кафедра Информационных технологий и прикладной математики

УТВЕРЖДАЮ

Проректор по УМР



Ковалева М.А.

« 31 » августа 2020г.

**ПРОГРАММА
ПРОИЗВОДСТВЕННОЙ ПРАКТИКИ
(Технологическая (проектно-технологическая))**

Блок Б2.О.03 (П) «Практики», обязательная часть

Направление подготовки
09.03.03 Прикладная информатика

Профиль подготовки
Прикладная информатика в биоинформационных технологиях

Квалификация
Бакалавр


Форма обучения: очная

Курс 4 семестр 8

Москва
2020

Рабочая программа составлена на основании федерального государственного образовательного стандарта высшего образования по направлению подготовки 09.03.03 «Прикладная информатика (уровень бакалавриата)», утвержденного приказом Министерства образования и науки Российской Федерации № 922 от 19 сентября 2017 г. Зарегистрировано в Минюсте России 12 октября 2017 г. №48531.


Составители рабочей программы: МГГЭУ, доцент кафедры ИТиПМ


подпись

Белоглазов А.А. «20» августа 2020 г.
Ф.И.О. Дата

место работы, занимаемая должность

Рецензент: МГГЭУ, профессор кафедры ИТиПМ


подпись

Истомина Т.В. «21» августа 2020 г.
Ф.И.О. Дата

место работы, занимаемая должность


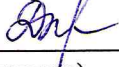
Рабочая программа утверждена на заседании кафедры Информационных технологий и прикладной математики (протокол № 1 от « 24 » августа 2020 г.)

/Зав кафедрой ИТиПМ/ 
подпись

Петрунина Е.В. «24» августа 2020 г.
Ф.И.О. Дата


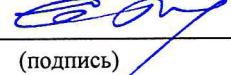
СОГЛАСОВАНО

Начальник
Учебного отдела

« 25 »  2020 г. 
(дата) (подпись) И.Г. Дмитриева
(Ф.И.О.)

СОГЛАСОВАНО

Декан факультета

« 24 »  2020 г. 
(дата) (подпись) Е.В. Петрунина
(Ф.И.О.)

СОГЛАСОВАНО

Заведующий
библиотекой

« 24 »  2020 г. 
(дата) (подпись) В.А. Ахтырская
(Ф.И.О.)

РАССМОТРЕНО
УЧЕБНО-МЕТОДИЧЕСКИМ
СОВЕТОМ
ПР. № 1 « 21 » 08 2020

СОДЕРЖАНИЕ

1.	ОРГАНИЗАЦИОННО-МЕТОДИЧЕСКИЙ РАЗДЕЛ.....	4
1.1.	Цели и задачи практики.....	4
1.2.	Вид практики, способ и форма ее проведения	4
1.3.	Требования к результатам прохождения практики	4
1.4.	Место практики в структуре образовательной программы	6
2.	СТРУКТУРА И СОДЕРЖАНИЕ ПРАКТИКИ.....	6
2.1.	Объем практики, ее продолжительность.....	6
2.2.	Место проведения практики.....	6
2.3.	Содержание практики.....	6
3.	ОСОБЕННОСТИ ПРОВЕДЕНИЯ ПРАКТИКИ ЛИЦ С ОВЗ (ПОДА).....	7
4.	УЧЕБНО-МЕТОДИЧЕСКОЕ ОБЕСПЕЧЕНИЕ САМОСТОЯТЕЛЬНОЙ РАБОТЫ ОБУЧАЮЩИХСЯ.....	7
5.	УЧЕБНО-МЕТОДИЧЕСКОЕ И ИНФОРМАЦИОННОЕ ОБЕСПЕЧЕНИЕ ПРАКТИКИ.....	8
5.1.	Перечень основной литературы.....	8
5.2.	Перечень дополнительной литературы	8
5.3.	Программное обеспечение.....	9
5.4.	Электронные ресурсы.....	9
5.5.	Перечень информационных технологий и программного обеспечения для прохождения практики	10
6.	МАТЕРИАЛЬНО-ТЕХНИЧЕСКОЕ ОБЕСПЕЧЕНИЕ ДЛЯ ПРОХОЖДЕНИЯ ПРАКТИКИ.....	10
7.	ОЦЕНКА КОМПЕТЕНЦИЙ ПО ИЗУЧАЕМОЙ ДИСЦИПЛИНЕ.....	11
8.	ОБРАЗОВАТЕЛЬНЫЕ ТЕХНОЛОГИИ.....	15
9.	ОЦЕНОЧНЫЕ СРЕДСТВА ДЛЯ ТЕКУЩЕГО КОНТРОЛЯ УСПЕВАЕМОСТИ И ПРОМЕЖУТОЧНОЙ АТТЕСТАЦИИ.....	15
9.1.	Организация входного, текущего и промежуточного контроля обучения.....	15
9.2.	Вопросы к зачету с оценкой.....	15
9.3.	Контроль освоения компетенций.....	16
9.4.	Формы отчетности по практике.....	16
ПРИЛОЖЕНИЯ		
	Приложение 1.....	17
	Приложение 2.....	18
	Приложение 3.....	19
	Приложение 4.....	20
	Приложение 5.....	21

1. ОРГАНИЗАЦИОННО-МЕТОДИЧЕСКИЙ РАЗДЕЛ

1.1. Цели и задачи практики

Цели практики:

- подготовка к решению производственных задач предприятия;
- закрепление и углубление теоретических знаний, полученных при изучении дисциплин учебного плана;
- приобретение и развитие необходимых практических умений и навыков в соответствии с требованиями к уровню подготовки выпускника;
- изучение обязанностей должностных лиц предприятия, обеспечивающих решение проблем использования информации;
- закрепление и углубление практических навыков в области прикладной информатики;
- повышение уровня освоения компетенций в профессиональной деятельности.

Задачи практики:

ознакомление:

- с организацией информационного обеспечения подразделения;
 - с процессом проектирования и эксплуатации информационных средств;
 - с организацией производственного процесса на предприятиях, приобретение практических навыков в области организации и управления проектами при проведении производственных работ на предприятии;
 - с методами планирования и проведения мероприятий по созданию (разработке) проекта (подсистемы) информационной среды предприятия для решения конкретной задачи;
- изучение:
- структурных и функциональных схем предприятия, организации деятельности подразделения; порядка и методов ведения делопроизводства;
 - требований к техническим, программным средствам, используемым на предприятии;
- приобретение практических навыков:
- выполнения функциональных обязанностей;
 - ведения документации;
 - проектирования информационных систем; практической апробации предлагаемых проектных решений.

1.2. Вид практики, способ и форма ее проведения

Вид практики: производственная практика

Тип практики: технологическая (проектно-технологическая) практика.

Способ проведения: стационарная или выездная.

Форма проведения: дискретная.

Практика для обучающихся инвалидов и лиц с ограниченными возможностями здоровья проводится с учетом особенностей их психофизического развития, индивидуальных возможностей и состояния здоровья.

1.3. Планируемые результаты обучения при прохождении практики, соотнесенные с планируемыми результатами освоения образовательной программы

Процесс прохождения практики направлен на формирование у студентов следующих компетенций в соответствии с ФГОС ВО и ОПОП:

Код и наименование компетенции	Планируемые результаты обучения по дисциплине (модулю), характеризующие этапы формирования компетенций
УК-6. Способен управлять своим временем, выстраивать и реализовывать траекторию саморазвития на основе принципов образования в течение всей жизни	УК-6.1. Знает основные принципы самовоспитания и самообразования, исходя из требований рынка труда.
	УК-6.2. Умеет демонстрировать умение самоконтроля и рефлексии, позволяющие самостоятельно корректировать обучение по выбранной траектории.
	УК-6.3. Владеет способами управления своей познавательной деятельностью и удовлетворения образовательных интересов и потребностей.
ПК-1. Способен проводить обследование организаций, выявлять информационные потребности пользователей, формировать требования к информационной системе	ПК-1.1. Знает инструменты и методы определения финансовых и производственных показателей деятельности организаций; основные методики и нотации обследования и описания предприятия; терминологию и нотации, используемые при формировании требований к программного обеспечению.
	ПК-1.2. Умеет проводить сравнительный анализ, выбор типовых решений и информационно-коммуникационных технологий для решения прикладных задач и разработки информационных систем; выполнять анализ объектов автоматизации, осуществлять выбор инструментов для описания предметной области; выявлять информационные потребности пользователей, формировать требования к информационной системе.
	ПК-1.3. Владеет навыками подбора типовых решений для удовлетворения информационных потребностей пользователя; основными методиками обследования предприятия; навыками обследования предприятия и выявления требований.
ПК-2. Способен разрабатывать, внедрять и адаптировать прикладное программное обеспечение;	ПК-2.1. Знает программные шаблоны; метрики и риски тестирования; базовые понятия качества программного продукта и качества процесса разработки программного обеспечения; основные концепции и атрибуты качества программного обеспечения (надежности, безопасности, удобства использования); функциональные характеристики применения программного обеспечения.

	ПК-2.2. Умеет реализовывать программные продукты на языках программирования высокого уровня; описывать архитектуру программного средства включая выделение: функциональных компонентов и модулей, структур данных, внешних и внутренних интерфейсов; применять соответствующие программные или аппаратные архитектурные решения; использовать модели данных; анализировать и оценивать архитектуру на предмет атрибутов качества.
	ПК-2.3. Владеет навыками планирования процесса разработки программного продукта; навыками задания функциональных рамок подсистем; навыками определения наиболее значимых критериев качества программного продукта.
ПК-8. Способен программировать приложения и создавать программные прототипы решения прикладных задач	ПК-8.1. Знает основные языки программирования приложений; теоретические и методические основы технологии программирования, анализа и применения алгоритмических и программных решений; методы и приёмы разработки программных прототипов решения прикладных задач.
	ПК-8.2. Умеет реализовывать программные продукты для решения прикладных задач; описывать архитектуру приложений включая выделение функциональных компонентов и модулей, структур данных, внешних и внутренних интерфейсов.
	ПК-8.3. Владеет навыками разработки приложений и программных прототипов.

1.4. Место практики в структуре образовательной программы направления подготовки 09.03.03 Прикладная информатика

Учебным планом подготовки бакалавров по направлению 09.03.03 Прикладная информатика предусмотрено прохождение студентами технологической (проектно-технологической) практики в восьмом семестре (Блок 2. Практика, часть, формируемая участниками образовательных участниками, научно-исследовательская работа, Б2.О.03 (П)).

Технологическая (проектно-технологическая) практика соответствует учебному плану и является логическим продолжением изучения теоретических и практических дисциплин. Она организуется и проводится на базе изучения следующих дисциплин: «Проектирование информационных систем», «Интернет-программирование», «Базы данных», «Информационная безопасность», «Теория принятия решений», «Информационные системы и технологии», «Интеллектуальные информационные системы», «Основы стандартизации и сертификации программных продуктов».

Знания, умения и навыки, полученные обучающимися в процессе прохождения технологической (проектно-технологической) практики, являются базой для написания и защиты выпускной квалификационной работы – бакалаврской работы.

2. СТРУКТУРА И СОДЕРЖАНИЕ ПРАКТИКИ

2.1. Объем практики, ее продолжительность

Трудоемкость технологической (проектно-технологической) практики составляет 6 з.е. Продолжительность практики составляет 216 часов.

2.2. Место проведения практики

Технологическая (проектно-технологическая) практика проводится на предприятиях г. Москвы и Московской области, а также в субъектах РФ или на базе МГГЭУ, в аудиториях, оснащенных аппаратным и программным компьютерным обеспечением.

2.3. Содержание практики

№	Разделы (этапы) практики	Виды работ на практике, включая самостоятельную работу студентов и трудоемкость (в часах)				Формы текущего контроля
		ин-структаж	выполнение заданий, производственных функций и т.д.	сбор и систематизация материала в организации в соответствии с темой ВКР	самоподготовка, изучение дополнительных источников	
1	Организационный	4	10	10	10	Проверка дневника
2	Подготовительный	4	10	10	10	Проверка дневника
3	Производственный (экспериментальный этап)		10	20	10	Проверка дневника
4	Исследовательский этап		10	20	10	Проверка дневника
5	Обработка и анализ информации		10	20	10	Проверка дневника
6	Подготовка отчета				28	Проверка отчета
Всего						
Всего: часов / зач. единиц				216/6		

3. ОСОБЕННОСТИ ОБУЧЕНИЯ ЛИЦ С ОВЗ (ПОДА)

Практика для обучающихся с ограниченными возможностями здоровья (ОВЗ) и инвалидов проводится с учетом особенностей их психофизического развития, индивидуальных возможностей и состояния здоровья.

Места прохождения практики должно выбираться с учетом физических возможностей студентками с инвалидностью или ОВЗ. Для беспрепятственного прохода в здание людей с ограниченными физическими возможностями предполагается наличие пандусов; для обеспечения беспрепятственного прохода в помещения инвалидов-колясочников мебель должна быть расставлена без нагромождений. Для студентов с нарушениями координации движений может быть предусмотрено проведение тестирования с использованием компьютера.

4. УЧЕБНО-МЕТОДИЧЕСКОЕ ОБЕСПЕЧЕНИЕ САМОСТОЯТЕЛЬНОЙ РАБОТЫ ОБУЧАЮЩИХСЯ

Учебно-методическое и информационное обеспечение практики для организации самостоятельной работы студентов (содержит перечень основной литературы, дополнительной литературы, программного обеспечения и Интернет-ресурсы).

5. УЧЕБНО-МЕТОДИЧЕСКОЕ И ИНФОРМАЦИОННОЕ ОБЕСПЕЧЕНИЯ УЧЕБНОЙ ДИСЦИПЛИНЫ (МОДУЛЯ)

5.1. Перечень основной литературы

1. Е.В. Петрунина «Алгоритмизация и программирование»: учебно-методическое пособие / О.Н. Савельева, Э.В. Байрамов, Д.К. Печерский.– М.: МГГЭУ, 2018. –122с.

2. Шишов, О. В. Технические средства автоматизации и управления : учеб. пособие / О.В. Шишов. — Москва : ИНФРА-М, 2018. — 396 с. + Доп. материалы [Электронный ресурс; Режим доступа: <https://new.znanium.com>]. — (Высшее образование: Бакалавриат). - ISBN 978-5-16-010325-9. - Текст : электронный. - URL: <https://znanium.com/catalog/product/973005> .Режим доступа: по подписке.

3. Гагарина, Л. Г. Технология разработки программного обеспечения : учеб. пособие / Л.Г. Гагарина, Е.В. Кокорева, Б.Д. Сидорова-Виснадул ; под ред. Л.Г. Гагариной. — Москва : ИД «ФОРУМ» : ИНФРА-М, 2018. — 400 с. — (Высшее образование: Бакалавриат). - ISBN 978-5-16-104071-3. - Текст : электронный. - URL: <https://znanium.com/catalog/product/924760> . – Режим доступа: по подписке.

5.2. Перечень дополнительной литературы

1. Теория и практика принятия управленческих решений : учебник и практикум для бакалавриата и магистратуры / В. И. Бусов, Н. Н. Лябах, Т. С. Саткалиева, Г. А. Таспенова ; под общей редакцией В. И. Бусова. — Москва :

Издательство Юрайт, 2019. — 279 с. — (Бакалавр и магистр. Академический курс). — ISBN 978-5-534-03859-0. — Текст : электронный // ЭБС Юрайт [сайт]. — URL: <https://biblio-online.ru/bcode/432942>.

2. Шишов, О. В. Программируемые контроллеры в системах промышленной автоматизации : учебник / О. В. Шишов. — Москва : ИНФРА-М, 2020. — 365 с. — (Высшее образование: Бакалавриат). - ISBN 978-5-16-011205-3. - Текст : электронный. - URL: <https://znanium.com/catalog/product/1057224> . Режим доступа: по подписке.

3. Федоров, Д. Ю. Программирование на языке высокого уровня python : учебное пособие для прикладного бакалавриата / Д. Ю. Федоров. — 2-е изд., перераб. и доп. — Москва : Издательство Юрайт, 2019. — 161 с. — (Бакалавр. Прикладной курс). — ISBN 978-5-534-10971-9. — Текст : электронный // ЭБС Юрайт [сайт]. — URL: <https://biblio-online.ru/bcode/437489>.)

4. Защита информации : учебное пособие / А. П. Жук, Е. П. Жук, О. М. Лепешкин, А. И. Тимошкин. - 3-е изд. - Москва : РИОР : ИНФРА-М, 2019. - 400 с. - (Высшее образование). - ISBN 978-5-369-01759-3. - Текст : электронный. - URL: <https://znanium.com/catalog/product/1018901> . Режим доступа: по подписке.

5.3. Программное обеспечение

1. Операционная система, MS Windows 2007, лицензионное соглашение.

2. Файловый архиватор, 7 Zip, свободно распространяемое ПО, ежегодно обновляемое ПО.

3. Файловый менеджер, Far, свободно распространяемое ПО, ежегодно обновляемое ПО.

4. Пакет офисных приложений, Office 2007, лицензионное соглашение.

5. Текстовый редактор, NotePad ++, свободно распространяемое ПО, ежегодно обновляемое ПО.

6. Пакет офисных приложений, OpenOffice, свободно распространяемое ПО, ежегодно обновляемое ПО.

7. Объектно-ориентированный язык программирования, Java, свободно распространяемое ПО, ежегодно обновляемое ПО

8. Интегрированная среда разработки, VisualStudio 2017, лицензионное соглашение.

9. Кроссплатформенный фреймворк, QT свободно распространяемое ПО, ежегодно обновляемое ПО.

10. HTML-редактор, NVU, свободно распространяемое ПО, ежегодно обновляемое ПО.

11. Язык программирования, Pascal ABC, свободно распространяемое ПО, ежегодно обновляемое ПО.
12. Веб-браузер, Opera, свободное ПО, ежегодно обновляемое ПО.
13. Операционная система Ubuntu desktop 14.04, свободно распространяемое ПО, ежегодно обновляемое ПО.
14. Веб-браузер Mozilla Firefox 67.0.1, свободно распространяемое ПО, ежегодно обновляемое ПО.
15. Веб-браузер Chrome, свободно распространяемое Chrome, ежегодно обновляемое ПО.

5.4. Электронные ресурсы

1. Национальный открытый университет ИНТУИТ [Электронный ресурс]. URL: <http://www.intuit.ru>.
2. Хабрахабр [Электронный ресурс]. URL: <http://habrahabr.ru/>.
3. ЭБС «Юрайт» [Электронный ресурс]. URL: <https://www.biblio-online.ru/>.
4. ЭБС «ЗНАНИУМ» [Электронный ресурс]. URL: <https://new.znanium.com/>.
5. <http://www.lessons-tva.info/> - На сайте представлены различные учебные материалы, в том числе онлайн учебники (авторские курсы) по дисциплинам: экономическая информатика, компьютерные сети и телекоммуникации, основы электронного бизнеса, информатика и компьютерная техника.

5.5. Перечень информационных технологий и программного обеспечения для прохождения практики

В процессе прохождения технологической (проектно-технологической) практики обучающийся может использовать программное обеспечение, имеющееся в компьютерном классе кафедры информационных технологий и прикладной математики и других лабораториях МГГЭУ, а в процессе прохождения выездной практики в соответствии с пунктом 5.3.

В работу над отчетом технологической (проектно-технологической) практики включается подготовка презентаций, необходимых для его защиты, которые разрабатываются с использованием средств Microsoft Office.

6. МАТЕРИАЛЬНО-ТЕХНИЧЕСКОЕ ОБЕСПЕЧЕНИЕ ДЛЯ ПРОХОЖДЕНИЯ ПРАКТИКИ

Для проведения технологической (проектно-технологической) практики, материально-техническое обеспечение характеризуется наличием компь-

ютерного оборудования в местах прохождения практики, а также соответствующие аудитории университета оснащаются техническими средствами в количестве, необходимом для выполнения целей и задач практики: портативными и стационарными компьютерами с необходимым программным обеспечением и выходом в Интернет, в том числе предоставляется возможность доступа к информации, размещенной в открытых и закрытых специализированных базах данных. В библиотеке университета студентам обеспечивается доступ к справочной, научной и учебной литературе, монографиям и периодическим научным изданиям по специальности.

7. ОЦЕНКА КОМПЕТЕНЦИЙ ПО ИЗУЧАЕМОЙ ДИСЦИПЛИНЕ

№	Критерии оценки			
	«неудовлетворительно»	«удовлетворительно»	«хорошо»	«отлично»
ЗНАТЬ				
1	Студент не знает инструменты и методы определения финансовых и производственных показателей деятельности организаций; основные методики и нотации обследования и описания предприятия; терминологию и нотации, используемые при формировании требований к программному обеспечению	Студент имеет несистематизированные знания об инструментах и методах определения финансовых и производственных показателей деятельности организаций; об основных методиках и нотациях обследования и описания предприятия; слабо представляет терминологию и нотации, используемые при формировании требований к программному обеспечению	Студент знает инструменты и методы определения финансовых и производственных показателей деятельности организаций; основные методики и нотации обследования и описания предприятия; терминологию и нотации, используемые при формировании требований к программному обеспечению.	Студент знает, понимает, выделяет главные положения в изученном материале и способен описывать инструменты и методы определения финансовых и производственных показателей деятельности организаций; основные методики и нотации обследования и описания предприятия; терминологию и нотации, используемые при формировании требований к программному обеспечению
УМЕТЬ				
2	Студент не умеет реализовывать программные продукты на языках программирования высокого уровня; описывать архитектуру	Студент испытывает затруднения при реализации программных продуктов на языках программирования высокого уровня; описы-	Студент умеет самостоятельно реализовывать программные продукты на языках программирования высокого уровня; описы-	Студент свободно умеет реализовывать программные продукты на языках программирования высокого уровня; описывать архитек-

	<p>программного средства включая выделение: функциональных компонентов и модулей, структур данных, внешних и внутренних интерфейсов; применять соответствующие программные или аппаратные архитектурные решения; использовать модели данных; анализировать и оценивать архитектуру на предмет атрибутов качества.</p>	<p>вать архитектуру программного средства включая выделение: функциональных компонентов и модулей, структур данных, внешних и внутренних интерфейсов; применять соответствующие программные или аппаратные архитектурные решения; использовать модели данных; анализировать и оценивать архитектуру на предмет атрибутов качества.</p>	<p>вать архитектуру программного средства включая выделение: функциональных компонентов и модулей, структур данных, внешних и внутренних интерфейсов; применять соответствующие программные или аппаратные архитектурные решения; использовать модели данных; анализировать и оценивать архитектуру на предмет атрибутов качества.</p>	<p>туру программного средства включая выделение: функциональных компонентов и модулей, структур данных, внешних и внутренних интерфейсов; применять соответствующие программные или аппаратные архитектурные решения; использовать модели данных; анализировать и оценивать архитектуру на предмет атрибутов качества.</p>
--	---	--	--	--

ВЛАДЕТЬ

<p>3</p>	<p>Студент не владеет навыками подбора типовых решений для удовлетворения информационных потребностей пользователя; основными методиками обследования предприятия; навыками обследования предприятия и выявления</p>	<p>Студент владеет основными навыками подбора типовых решений для удовлетворения информационных потребностей пользователя; основными методиками обследования предприятия; навыками обследования предприятия и выявления</p>	<p>Студент владеет знаниями всего изученного материала, владеет навыками подбора типовых решений для удовлетворения информационных потребностей пользователя; основными методиками обследования предприятия; навыками</p>	<p>Студент владеет концептуально-понятийным аппаратом, научным языком и терминологией, свободно владеет навыками подбора типовых решений для удовлетворения информационных потребностей пользователя; основными методиками</p>
-----------------	--	---	---	--

	требований, не владеет навыками разработки приложений и программных прототипов.	требований, владеет основными навыками разработки приложений и программных прототипов.	обследования предприятия и выявления требований Владеет навыками разработки приложений и программных прототипов.	ми обследования предприятия; навыками обследования предприятия и выявления требований. Свободно владеет навыками разработки приложений и программных прототипов
	Компетенции или их части не сформированы.	Компетенции или их части сформированы на базовом уровне.	Компетенции или их части сформированы на среднем уровне.	Компетенции или их части сформированы на высоком уровне.

8. ОБРАЗОВАТЕЛЬНЫЕ ТЕХНОЛОГИИ

Интерактивные образовательные технологии, используемые в аудиторных занятиях и самостоятельной работе обучающихся – не предусмотрены.

9. ОЦЕНОЧНЫЕ СРЕДСТВА ДЛЯ ТЕКУЩЕГО КОНТРОЛЯ УСПЕВАЕМОСТИ И ПРОМЕЖУТОЧНОЙ АТТЕСТАЦИИ

9.1. Организация входного, текущего и промежуточного контроля обучения

- Входное тестирование – не предусмотрено.
- Текущий контроль – защита отчетов по производственной практике.
- Промежуточная аттестация – зачет с оценкой.

9.2. Вопросы к зачету с оценкой

1. Сформулируйте общую постановку задачи технологической (проектно-технологической) практики.
2. Наиболее известные методы решения поставленной задачи.
3. Основные технологии и информационные системы, используемые для решения поставленной задачи.
4. Математические методы при решении поставленной задачи.
5. Проектные решения поставленной задачи.
6. Элементы научной и практической новизны.
7. Анализ рисков при подготовке проектных решений.
8. Сбор и обработка необходимой информации по проекту, в том числе статистической информации.
9. Методы предварительной обработки статистической информации.
10. Критерии качества, используемые при оценке создаваемого программного продукта.
11. Методы оптимизации проектных работ.
12. Построение математических моделей и их исследование аналитическими методами.
13. Обоснование используемого программного обеспечения, инструментальных средств для проведения исследования.
14. Альтернативные методы исследования
15. Цель, задачи, объект и предмет исследования.

9.3. Контроль освоения компетенций

Вид контроля	Контролируемые темы (разделы)	Компетенции, компоненты которых контролируются
<i>Отчет о прохождении практики</i>		<i>УК-6, ПК-1, ПК-2, ПК-8</i>

9.4. Формы отчетности по практике

По результатам каждого раздела технологической (проектно-технологической) практики студентом представляется отчет, который подлежит защите.

Структура отчета

Отчет должен состоять из следующих разделов:

- введение;
- основная часть;
- заключение;
- приложений к отчету (при необходимости);
- заполненного дневника практики.

Форма итогового контроля технологической (проектно-технологической) практики – зачет с оценкой. Зачет проводится в 8 семестре. Зачет проводится в форме защиты отчета по проделанной на практике работе. В ходе защиты студент обязан показать уровень теоретической и практической подготовки по пройденным в ходе практики темам.

Приложение 1

Примерный образец оформления титульного листа отчета по практике

**«МОСКОВСКИЙ ГОСУДАРСТВЕННЫЙ
ГУМАНИТАРНО-ЭКОНОМИЧЕСКИЙ УНИВЕРСИТЕТ»**

факультет Прикладной математики и информатики

ОТЧЕТ О ПРАКТИКЕ

Вид практики _____

Выполнил студент: _____

(фамилия, имя, отчество)

Курс _____ Семестр _____ Направление подготовки

Дата сдачи отчета « _____ » _____ 20__ г.

Подпись студента _____

Отчет принят _____

(Ф.И.О. ответственного лица, подпись, должность)

Оценка _____

Ф.И.О. руководителя практики _____

Подпись _____

« _____ » _____ 20__ г.

Требования к содержанию и оформлению отчета

Во введении указываются:

- цель, задачи, дата начала и продолжительность прохождения практики;
- практическая значимость технологической (проектно-технологической) практики.

В первой части приводится:

- полное название места прохождения практики;
- форма собственности и организационно-правовая форма;
- структура предприятия (организации);
- особенности информационной среды предприятия;
- анализ практической деятельности предприятия за период нахождения студента на практике;
- функциональные обязанности сотрудников предприятия, работу которых выполнял студент в период прохождения практики и специфика их деятельности в условиях конкретного предприятия;
- перечень основных работ и заданий, выполненных в процессе практики;
- перечень нерешенных (вызвавших затруднение) проблем;
- перечень заданий, которые студент выполнил дополнительно к запланированным по запросу организации, либо в соответствии с индивидуальным планом, отражающим интересы практиканта.

Во второй части содержатся:

- образцы (копии) заполненных документов и приложений, на которые студент ссылается в 1 части своего отчета.

В заключении необходимо:

- описать навыки и умения, приобретенные за время практики;
- проанализировать недоработки, недочеты, невыполненные формы деятельности, раскрыв их причины;
- сформулировать выводы о практической значимости для студента проведенного вида практики;
- внести предложения по совершенствованию организации практики.

В качестве **приложения** к отчету могут быть представлены копии материалов, использовавшихся студентом в работе и образцы материалов, самостоятельно им выполненных в период прохождения учебной практики.

Основные требования представляемые к оформлению отчета:

Печатается через 1,5 интервала. Размеры полей: сверху 20 мм, слева – 30 мм, справа – 10 мм, снизу – 20 мм. Абзацные отступы должны быть равны 1,25 см. Нумерация страниц сплошная. Титульный лист не нумеруется. На следующем за ним листе ставится номер «2». Примерный объем отчета 10-15 листов (не считая приложений).

На последнем листе отчета студент ставит подпись и дату окончания работы над ним.

**Отзыв-характеристика о деятельности студента
в период прохождения технологической (проектно-технологической)
практики**

(фамилия, имя, отчество студента)

Направление подготовки _____ курс

Выполнил (а) технологическую (проектно-технологическую) практику в

(Наименование предприятия)

с «___» _____ 20__ г. по «___» _____ 20__ г.

В отзыве-характеристике указываются:

1. Функции, выполняемые студентом за период практики.
2. Производственная деятельность по направлению подготовки.
3. Участие студента в общественной деятельности во время практики.
4. Заключение о деятельности студента во время практики.

Печать

Дата

Руководитель предприятия

РЕЦЕНЗИЯ
**на отчет о прохождении технологической (проектно-
технологической) практики**

Студент _____

Группа _____ Курс _____ Направление подготовки _____

Предприятие _____

1. Степень самостоятельность решения поставленных задач
2. Умение анализировать и делать обоснованные выводы и предложения
3. Достигнутые результаты, практическая ценность
4. Наличие в отчете элементов научного исследования
5. Качество оформления отчета
6. Оценка

Руководитель _____

(ФИО, ученая степень, звание)

Подпись _____

Дата

«__» _____

20__ г.

Приложение 5

Примерная схема

**«МОСКОВСКИЙ ГОСУДАРСТВЕННЫЙ
ГУМАНИТАРНО-ЭКОНОМИЧЕСКИЙ УНИВЕРСИТЕТ»**

факультет Прикладной математики и информатики

Утверждаю
зав. кафедрой

_____ (ФИО)

(подпись)

«___» _____ 20__ г.

**ИНДИВИДУАЛЬНОЕ ЗАДАНИЕ
НА ТЕХНОЛОГИЧЕСКУЮ (ПРОЕКТНО-ТЕХНОЛОГИЧЕСКУЮ)
ПРАКТИКУ**

Студенту _____

Направление подготовки _____

Группа _____ Курс _____

Место прохождения практики _____

Сроки прохождения практики _____

Срок сдачи отчета о практике _____

Общее задание (заполняется до начала практики)

Индивидуальное задание на практику (заполняется по прибытии студента на
практику)

Руководитель практики
от университета

(подпись, дата)

(ФИО)

Руководитель практики
от организации

(подпись, дата)

(ФИО)

Студент

(подпись, дата)

(ФИО)