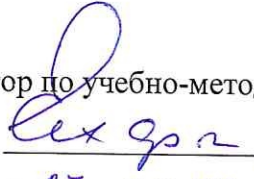


ФЕДЕРАЛЬНОЕ ГОСУДАРСТВЕННОЕ БЮДЖЕТНОЕ ОБРАЗОВАТЕЛЬНОЕ  
УЧРЕЖДЕНИЕ  
ИНКЛЮЗИВНОГО ВЫСШЕГО ОБРАЗОВАНИЯ  
«МОСКОВСКИЙ ГОСУДАРСТВЕННЫЙ ГУМАНИТАРНО-ЭКОНОМИЧЕСКИЙ  
УНИВЕРСИТЕТ»

---

КАФЕДРА ПЕДАГОГИКИ И ПСИХОЛОГИИ

УТВЕРЖДАЮ  
Проректор по учебно-методической работе  
 Е.С. Сахарчук  
«27» апреля 2022 г.

**РАБОЧАЯ ПРОГРАММА ДИСЦИПЛИНЫ (МОДУЛЯ)  
КОММУНИКАТИВНЫЙ ПРАКТИКУМ ДЛЯ СТУДЕНТОВ ИНКЛЮЗИВНОГО  
ОБРАЗОВАНИЯ**

образовательная программа направления подготовки **40.04.01 Юриспруденция**

**Направленность (профиль)  
МЕЖДУНАРОДНОЕ ПРАВО**

Квалификация (степень) выпускника: **Магистр**


Форма обучения: заочная  
Курс 2; семестр 3

Рабочая программа составлена на основании федерального государственного образовательного стандарта высшего образования по направлению подготовки 40.04.01 Юриспруденция, утвержденного Приказом Министерства науки и высшего образования Российской Федерации № 1451 от 25.11.2020 г. «Об утверждении федерального государственного образовательного стандарта высшего образования - магистратура по направлению подготовки 40.04.01 Юриспруденция».

Зарегистрировано в Министерстве юстиции Российской Федерации 09.03.2021 г. № 62681.

Разработчики рабочей программы:

ФГБОУ ИВО МГГЭУ, доцент кафедры педагогики и психологии  
(место работы, занимаемая должность)


 Абдурасулов Д.А. 14 апреля 2022 г.  
(подпись) (Ф.И.О.) (дата)

Рабочая программа утверждена:


на заседании кафедры педагогики и психологии  
(протокол № 09 от «14» апреля 2022 г.).


на заседании Учебно-методического совета МГГЭУ  
(протокол № 01 от «27» апреля 2022 г.).

СОГЛАСОВАНО:

Начальник учебно-методического управления  
 И.Г. Дмитриева  
«27» апреля 2022 г.

Начальник методического отдела  
 Д.Е. Гапеев  
«27» апреля 2022 г.

Заведующий библиотекой  
 В.А. Ахтырская  
«27» апреля 2022 г.

Декан факультета  
 Р.М. Хакимов  
«27» апреля 2022 г.

## СОДЕРЖАНИЕ

1. ОРГАНИЗАЦИОННО-МЕТОДИЧЕСКИЙ РАЗДЕЛ
2. СТРУКТУРА И СОДЕРЖАНИЕ ДИСЦИПЛИНЫ (МОДУЛЯ)
3. ОСОБЕННОСТИ ОБУЧЕНИЯ ИНВАЛИДОВ И ЛИЦ С ОВЗ
4. УЧЕБНО-МЕТОДИЧЕСКОЕ ОБЕСПЕЧЕНИЕ САМОСТОЯТЕЛЬНОЙ РАБОТЫ ОБУЧАЮЩИХСЯ
5. ОБРАЗОВАТЕЛЬНЫЕ ТЕХНОЛОГИИ
6. ОЦЕНОЧНЫЕ СРЕДСТВА ДЛЯ ТЕКУЩЕГО КОНТРОЛЯ УСПЕВАЕМОСТИ И ПРОМЕЖУТОЧНОЙ АТТЕСТАЦИИ
7. УЧЕБНО-МЕТОДИЧЕСКОЕ И ИНФОРМАЦИОННОЕ ОБЕСПЕЧЕНИЯ УЧЕБНОЙ ДИСЦИПЛИНЫ (МОДУЛЯ)
8. МАТЕРИАЛЬНО-ТЕХНИЧЕСКОЕ ОБЕСПЕЧЕНИЕ УЧЕБНОЙ ДИСЦИПЛИНЫ (МОДУЛЯ)

## **1. ОРГАНИЗАЦИОННО-МЕТОДИЧЕСКИЙ РАЗДЕЛ**

### **1.1. Цель и задачи освоения учебной дисциплины (модуля)**

#### **Цель:**

- ознакомление обучающихся с основами психологии общения, раскрытие его значения и научное представление о роли и месте общения в контактировании людей друг с другом;

- формирование углубленных знаний и практических коммуникативных навыков у лиц с инвалидностью и ограниченными возможностями здоровья.

#### **Задачи:**

- формирование знания об общении и межличностных отношениях, анализе видов общения;

- обучить техникам и приёмам эффективного общения в коммуникативной практике;

- ознакомить с приемами активного слушания;

- научить использовать приёмы саморегуляции поведения в процессе межличностного общения;

- обучить процессу установления деловых контактов с учётом особенностей партнёров по общению.

### **1.2 Место дисциплины (модуля) в структуре образовательной программы направления подготовки**

Учебная дисциплина «Коммуникативный практикум для студентов инклюзивного образования» относится к Части, формируемой участниками образовательных отношений Блока 1. Дисциплины (модули).

Изучение учебной дисциплины «Коммуникативный практикум для студентов инклюзивного образования» базируется на знаниях, умениях и навыках, полученных обучающимися при изучении предшествующих курсов: «Актуальные проблемы правового государства и гражданского общества», «Иностранный язык в правоведении».

Изучение учебной дисциплины «Коммуникативный практикум для студентов инклюзивного образования» необходимо для освоения таких дисциплин, как «Профессиональные компетенции юриста в судопроизводстве», «Ораторское искусство в профессиональной деятельности юриста».

Дисциплина изучается на 2-м курсе, в 3-м семестре.

### **1.2. Требования к результатам освоения учебной дисциплины (модуля)**

Процесс освоения учебной дисциплины направлен на формирование у обучающихся следующих компетенций:

Процесс освоения учебной дисциплины направлен на формирование у обучающихся следующих компетенций: Универсальные (УК-4) – в соответствии с ФГОС 3++.

Код компетенции	Содержание компетенции	Индикаторы достижения компетенции
УК-4	Способен применять современные коммуникативные технологии, в том числе на иностранном(ых) языке(ах), для академического и профессионального взаимодействия	УК-4-1. Знает способы как применять современные коммуникативные технологии, в том числе на иностранном(ых) языке(ах), для академического и профессионального взаимодействия. УК-4-2. Умеет применять современные коммуникативные технологии, в том числе на иностранном(ых) языке(ах), для академического и профессионального взаимодействия. УК-4-3. Владеет способностью применять современные коммуникативные технологии, в том числе на иностранном(ых) языке(ах), для академического и профессионального взаимодействия.

## 2. СТРУКТУРА И СОДЕРЖАНИЕ УЧЕБНОЙ ДИСЦИПЛИНЫ (МОДУЛЯ)

### 2.1. Объем учебной дисциплины (модуля)

Объем дисциплины «Коммуникативный практикум для студентов инклюзивного образования» составляет 2 зачетные единицы 72 часов:

Вид учебной работы	Всего, часов	Заочная форма
		Курс 2, часов
	Заочная форма	3 семестр
<b>Аудиторная работа обучающихся с преподавателем (по видам учебных занятий), всего в том числе:</b>	6	6
<b>Лекции (Л)</b>	2	2
В том числе, практическая подготовка (ЛПП)	-	-
<b>Практические занятия (ПЗ) (в том числе зачет)</b>	4	4
В том числе, практическая подготовка (ПЗПП)	-	-
<b>Лабораторные работы (ЛР)</b>		
В том числе, практическая подготовка (ЛРПП)		
<b>Самостоятельная работа обучающихся (СР)</b>	62	62
В том числе, практическая подготовка (СРПП)		
Промежуточная аттестация (подготовка и сдача), всего:		
Контрольная работа		
Курсовая работа		
Зачет	4	4
Экзамен		

Итого: Общая трудоемкость учебной дисциплины(в часах, зачетных единицах)	<b>72 часа (2 з.е.)</b>	<b>72 часа (2 з.е.)</b>
---	-----------------------------	-----------------------------

## 2.2. Содержание разделов учебной дисциплины (модуля)

№ п/п	Наименование раздела (темы)	Содержание раздела (тематика занятий)	Формируемые компетенции (индекс)
	<b>Раздел 1. Общение как социально-психологическая проблема</b>	<p>Общение. Структура и средства общения.</p> <p>Понятие " общения". Общение как процесс коммуникации Виды и уровни общения.</p> <p>Взаимосвязь общения и деятельности.</p> <p>Общение как обмен информацией. Виды коммуникации.</p> <p>Правила убеждения. Механизмы взаимопонимания в общении. Позиции в общении. Этические принципы общения. Невербальные средства общения</p> <p>Роль невербальных средств общения в передаче информации. Невербальное общение.</p> <p>Позы и жесты, походка, мимика, эмблемы.</p> <p>Межличностное пространство общения. Речевые средства и каналы общения</p> <p>Значение интонации в коммуникации. Темп и громкость речи.</p> <p>Форма изложения своих мыслей и стили общения</p> <p>Межличностное восприятия при общении. Барьеры в общении. Барьеры полноценному общению.</p> <p>Факторы мешающие общаться.</p> <p>Препятствия, мешающие нормальному взаимоотношениям.</p> <p>Процесс, виды и эмпатическое слушания.</p>	УК-4
2	<b>Раздел 2. Интерактивные занятия в виде тренингов.</b>	<p><i>Тема:</i> Технологии эффективной коммуникации</p> <p>Цель тренинга. Материалы. Подготовка. Введение. Практическая часть.</p> <p>Рефлексия и оценка занятия. <i>Тема:</i> Умение общаться и устанавливать контакт с партнером. Цель тренинга. Материалы. Подготовка. Введение</p> <p>Практическая часть</p>	УК-4

		Рефлексия и оценка занятия. <i>Тема: "Язык тела."</i> Цель тренинга. Материалы. Подготовка. Введение Практическая часть. Рефлексия и оценка занятия <i>Тема :Умение слушать.</i> Цель тренинга. Материалы. Подготовка. Введение Практическая часть Рефлексия и оценка занятия. <i>Тема:</i> Техника активного слушания. Цель тренинга. Материалы. Подготовка. Введение Практическая часть Рефлексия и оценка занятия. <i>Тема: Итоговое занятие</i> .	
--	--	---	--

### 2.3.Разделы дисциплины и виды занятий

#### Очная форма обучения

№ п/п	Наименование раздела (темы)	Аудиторная работа		Внеауд. работа	Объем в часах
		Л	ПЗ/ЛР	СР	Всего
		в том числе, ЛПП	в том числе, ПЗПП/ЛРПП	в том числе, СРПП	в том числе, ПП
<b>3 семестр</b>					
<b>Раздел 1. Общение как социально-психологическая проблема</b>					
1	Тема 1. Общение. Структура и средства общения.	<b>2</b>	<b>2</b>	<b>6</b>	<b>10</b>
			1	1	2
2	Тема 2. Общение как обмен информацией	-	-	<b>6</b>	<b>6</b>
		-	-	1	1
3	Тема 3. Невербальные средства общения		-	<b>6</b>	<b>6</b>
		-	-	1	1
4	Тема 4. Психологическая культура вербального общения	-	-	<b>6</b>	<b>6</b>
		-		1	1
5	Тема 5. Барьеры в общении		-	<b>6</b>	<b>6</b>
				1	1
<b>Раздел 2 . Интерактивные занятия в виде тренингов</b>					
6	Тема 6. Технологии эффективной коммуникации	-	<b>2</b>	<b>8</b>	<b>10</b>
		-	-	2	2
7	Тема 7. Умение общаться и устанавливать контакт с партнером	-	-	<b>6</b>	<b>6</b>
		-	-	2	2
8	Тема 8. «Язык тела».	-	-	<b>6</b>	<b>6</b>

				1	1
9	Тема 9. Умение слушать.	-	-	6	6
				1	1
10	Тема 10. Техника активного слушания	-	-	6	6
				1	1
	Зачет				4
	Итого:	2	4	62	72
	В том числе ПП:	-	1	12	13
	Всего:	2	4	62	72
	В том числе ПП:	-	1	12	13

#### 2.4. Планы самостоятельной работы обучающегося по дисциплине (модулю)

##### Заочная форма обучения

№ п/п	Название разделов и тем	Виды самостоятельной работы	Трудоемкость	Формируемые компетенции	Формы контроля
	Раздел 1. Общение как социально-психологическая проблема	Подготовка эссе " по теме: Общение, структура и средства общения".	15	УК-4	Проверка эссе
		Подготовка эссе по теме: "Речевые средства общения".	15	УК-4	Проверка эссе
	В том числе СР ПП		5		
2	Раздел 2 <b>Интерактивные занятия в виде тренингов.</b>	Подготовка конспекта по теме: "Тренинг с использованием комплекса технологий эффективной коммуникации"	8	УК-4	Проверка конспектов
	"Общение как обмен информацией	Подготовка библиографического описания по теме"Общение как обмен информацией"	8	УК-4	Проверка библиографического описания по теме
	Деловое общение	Написать краткий	8	УК-4	Проверка конспектов



		реферат по теме "Деловое общение "			статей из научно-методических журналов
	Активное и пассивное слушание	Подготовка доклад по теме "Активное и пассивное слушание"	8	УК-4	Проверка доклада
	В том числе СР ПП		7		
	Итого:		<b>62</b>		
	В том числе ПП:		12		

### 3. ОСОБЕННОСТИ ОБУЧЕНИЯ ИНВАЛИДОВ И ЛИЦ С ОВЗ

Для проведения аудиторных занятий необходим стандартный набор специализированной учебной мебели и учебного оборудования, а также мультимедийное оборудование для демонстрации презентаций на лекциях. Для проведения практических занятий, а также организации самостоятельной работы студентов необходим компьютерный класс с рабочими местами, обеспечивающими выход в Интернет.

*Особенности обучения лиц с ОВЗ:*

- использование элементов дистанционного, программированного обучения при работе со студентами, имеющими затруднения с моторикой;
- обеспечение студентов текстами конспектов (при затруднении с конспектированием);
- использование при проверке усвоения материала методик, не требующих выполнения рукописных работ или изложения вслух (при затруднениях с письмом или речью), например, тестовых бланков;
- использование аудио записей лекций.

В структуре индивидуальной образовательной программы для лиц с ограниченными возможностями здоровья должны быть актуализированы следующие компоненты:

1. Основные направления и содержание коррекционно-развивающей работы.
2. Используемые программно-методические средства и разработки (утвержденные или рекомендованные Министерством образования и науки, авторские разработки с экспертной оценкой и заключением).
3. Основные методы, приемы и формы работы, а также режим собственной коррекционно-развивающей деятельности.
4. Критерии оценки и планируемые результаты, которые могут быть получены за определенный период.
5. Сроки проведения планируемой работы, за которые каждый специалист прогнозирует получить конкретный результат.
6. Рекомендации и действия, которые каждый специалист в рамках собственной профессиональной компетенции определяет по отношению к педагогу, реализующему саму инклюзивную практику.

### 4. УЧЕБНО-МЕТОДИЧЕСКОЕ ОБЕСПЕЧЕНИЕ САМОСТОЯТЕЛЬНОЙ РАБОТЫ ОБУЧАЮЩИХСЯ

При освоении материала дисциплины необходимо:

- спланировать и распределить время, необходимое для изучения дисциплины;
- конкретизировать для себя план изучения материала;
- ознакомиться с объемом и характером внеаудиторной самостоятельной работы для полноценного освоения каждой из тем дисциплины.

Сценарий изучения курса:

- проработайте каждую тему по предлагаемому ниже алгоритму действий;
- изучив весь материал, выполните итоговый тест, который продемонстрирует готовность к сдаче экзамена.

Алгоритм работы над каждой темой:

- изучите содержание темы вначале по лекционному материалу, а затем по другим источникам;
- прочитайте дополнительную литературу из списка, предложенного преподавателем;
- составьте краткий план ответа по каждому вопросу, выносимому на обсуждение на практическом занятии;
- выучите определения терминов, относящихся к теме;
- продумайте примеры и иллюстрации к ответу по изучаемой теме;
- подберите цитаты ученых, общественных деятелей, публицистов, уместные с точки зрения обсуждаемой проблемы;
- продумывайте высказывания по темам, предложенным к практическим занятиям.

Работа с научно-методической литературой и текстовым материалом Интернет-ресурсов является одним из основных видов самостоятельного учебного труда студентов и наиболее важным средством овладения будущей специальностью. Для того чтобы информация сохранилась надолго, необходимо ее зафиксировать. Формы фиксации прочитанного могут быть разными: составление аннотации, различных видов планов, тезисов,

конспектов, рецензий, подготовка сообщений.

Рекомендации по работе с литературой:

- ознакомьтесь с аннотациями к рекомендованной литературе и определите основной метод изложения материала того или иного источника;
- составьте собственные аннотации к другим источникам на карточках, что поможет при подготовке рефератов, текстов речей, при подготовке к зачету;
- выберите те источники, которые наиболее подходят для изучения конкретной темы.

Аннотация - краткая характеристика литературного источника с точки зрения содержания, назначения, формы и других особенностей. Аннотация включает сведения о содержании источника, его авторе и достоинствах работы, носит пояснительный или рекомендательный характер. По содержанию и целевому назначению аннотации подразделяются на справочные и рекомендательные. По полноте охвата содержания аннотируемого произведения и его назначению аннотации подразделяются на общие и специализированные.

Тезис - это положение, отражающее смысл значительной части текста, то, что доказывает или опровергает автор, то, в чем он стремится убедить читателя, вывод, к которому он подводит. Тезисы позволяют обобщить материал, представить его суть в кратких формулировках, раскрывающих смысл всего произведения. Порядок составления тезисов - составление назывного плана, прочтение фрагмента текста, который имеет свой подзаголовок - пункт плана, и, уяснив его суть, сформулировать отдельные положения.

Конспект - это сокращенная запись информации. В конспекте отражаются основные положения текста. Порядок конспектирования: написать исходные данные источника, прочитать весь текст, выделить информативные центры, продумать главные положения, сформулировать их своими словами и записать, подтвердить отдельные

положения цитатами или примерами из текста. Объем конспекта примерно не должен превышать одну треть исходного текста.

Рецензия - это статья, содержащая в себе критический обзор какого-либо научного произведения или отзыв на научную работу, дает критическую оценку как отдельным положениям, так и рецензируемому документу в целом. Порядок написания рецензии - выбор объекта анализа, актуальность темы, краткое содержание, формулировка основного тезиса, общая оценка, недостатки, недочеты, выводы.

Реферат - это сжатое изложение основной информации первоисточника на основе ее смысловой переработки. Этапы работы над рефератом: выбор темы, подбор и изучение основных источников по теме, составление библиографии, обработка и систематизация информации, разработка плана реферата, написание реферата. Примерная структура реферата: титульный лист, оглавление, введение, основная часть, заключение, список литературы, приложение.

Разработка глоссария предполагает использование разнообразных источников информации, однако следует учесть, что некоторые понятия раскрыты в законах и их формулировки в глоссарии не должны противоречить формулировкам, данным в нормативно-правовых документах.

Выполнение итоговой работы предполагает разработку проекта индивидуальной образовательной программы. Для этого в ходе практических занятий предлагается составить педагогическую копилку, включающую формы, методы, приемы, средства, наглядно-дидактический материал для диагностики, проведения коррекционно-развивающих занятий, форм работы с родителями, форм взаимодействия со специалистами.

Технология разработки указанного проекта включает следующие этапы:

1) подготовительный этап проектирования (выбор модели проекта, определение формы проектирования; подбор и изучение литературы по проблеме проектирования; формулировка цели и задач проекта; определение методов, с помощью которых планируется решить поставленные задачи; обдумывание содержательного аспекта проекта; определение форм реализации содержательного аспекта проекта); 2) организация и проведение консультаций (консультации с преподавателем с целью обсуждения замысла проекта, технологий его воплощения); 3) разработка проекта (конкретизация идеи проекта; разработка содержательного аспекта; разработка форм и методов реализации содержания; документальное оформление проекта; прогнозирование результатов); 4) презентация проекта (подготовка презентации проекта; просмотр презентаций, обсуждение); 5) анализ и самоанализ разработанных и представленных проектов.

## 5. ОБРАЗОВАТЕЛЬНЫЕ ТЕХНОЛОГИИ

Интерактивные образовательные технологии, используемые в аудиторных занятиях и самостоятельной работе обучающихся

Семестр	Вид занятия (Л, ПЗ, ЛР, в том числе, ПП)	Используемые интерактивные образовательные технологии	Количество часов
3	Л	Объяснительно-иллюстративное обучение с элементами проблемности.	2

	ПЗ	Дискуссия, решение ситуационных задач, работа в группах, «мозговой штурм», работа в группах, дебаты, выступление с докладом, выступление с докладом по согласованной теме, презентация-реклама прочитанной книги, защита опорных схем, защита реферата, подготовка презентации проекта, подготовка конспектов статей	2
--	----	--	---

## **6. ОЦЕНОЧНЫЕ СРЕДСТВА ДЛЯ ТЕКУЩЕГО КОНТРОЛЯ УСПЕВАЕМОСТИ И ПРОМЕЖУТОЧНОЙ АТТЕСТАЦИИ**

### **6.1. Организация входного, текущего и промежуточного контроля обучения**

Входное тестирование – не предусмотрено

Текущий контроль – оценивается работа студентов на семинарских занятиях, выполнение творческих заданий. Одной из основных форм текущего контроля является тестирование, проводимое по мере усвоения учебного материала. Периодически проводится опрос студентов по пройденным темам

Промежуточная аттестация – **зачет**.

### **6.2. Тематика рефератов, проектов, творческих заданий, эссе и т.п.**

1. Что такое общение?
2. Какие средства общения вы знаете ?
3. Охарактеризуйте коммуникативную, перцептивную и интерактивную стороны общения.
4. Что такое невербальное общение?
5. Назовите приемы невербальной коммуникации.
6. Каково значение межличностного пространства в невербальной коммуникации?
7. В чем заключается роль интонации, темпа речи, пауз в общении?
8. Какие существуют стили общения?
9. В каких ситуациях складывается деловое общение?
10. Чем отличается примитивный стиль общения от формально-ролевого?
11. Какова роль первого впечатления?
12. Что такое "эффект ореола"?
13. Охарактеризуйте основные ошибки межличностного восприятия.
14. Какова роль установки в межличностном общении?
15. Что такое барьеры общения?
16. Почему желательно использовать безоценочные суждения?
17. Почему важно уметь слушать?
18. Что такое активное слушание?

Контролируемые компетенции: УК-4

*Оценка компетенций осуществляется в соответствии с Таблицей 3.*

#### **Кейс-задача**

Задание 1

В чем особенности воспитательной практики на современном этапе развития России?

#### **Кейс-задача**

Задание 2

Что на ваш взгляд, необходимо для успешного формирования социально-личностных компетенций на современном этапе развития отечественной школы?

**Кейс-задача**

Задание 3

Вероятно, вы знаете сказку Г.Х. Андерсона "Голый король". В ней он гениально описал влияние большинства на личность. В реальной жизни люди также часто предпочитают не верить собственным глазам в угоду большинству.

Обоснуйте ваш ответ.

**Кейс-задача**

Задание 4

Какие нарушения норм чаще всего "возмущают" людей, группу, общества и приводят к наложению санкций на "провинившегося"? Всегда ли человек должен принимать общественное мнение и соглашаться с большинством? Всегда ли большинство право?

**Кейс-задача**

Задание 5

Важный шаг обретения уверенности в себе- это осознание того, что никто не сможет управлять вашими чувствами и поступками, если вы не допустите этого. Как можно этого не допускать? Почему не всегда удается сказать "нет"?

Обоснуйте ваш ответ.

**Кейс-задача**

Задание 6.

Девушка познакомилась с молодым симпатичным человеком, который к тому же оказался интересным собеседником. Она с удовольствием слушала забавные истории, которые он ей рассказывал, смеялась и восхищалась собеседником. В середине разговора он положил свою руку ей на плечо, продолжая рассказывать смешные истории. Вскоре они простились, выразив надежду на скорую встречу. Подумав о своем новом знакомом, девушка поняла, что не будет слишком огорчена, если это знакомство не продолжится, и она больше никогда не увидит этого молодого человека.

Как можно объяснить возникшую во время встречи неприязнь к молодому человеку?

**Кейс-задача**

Задание 7.

Люди, которые в часы пик едут в общественном транспорте, часто выглядят унылыми, подавленными и раздраженными. У них, по-вашему, на самом деле скверное настроение? Или они следуют неким неписанным правилам поведения в ситуациях, когда каждый невольно вторгается в личное пространство других людей?

Что это за правила? Что происходит, когда эти правила нарушаются?

**Кейс-задача**

Задание 8..

Известно, что внутри одной и той же страны районы с высокой плотностью населения имеют наиболее высокий уровень преступности.

Как это объяснить?

**Кейс-задача**

Задание 9..

Как показывает практика, большое скопление людей на митингах, футбольных матчах, различных шествиях может представлять опасность. По мере увеличения плотности толпы личное пространство каждого отдельного человека уменьшается. Это возбуждает и раздражает человека. Чем больше людей, тем сильнее ее раздражение. Общение в таких условиях может привести к дракам и столкновениям. Этот факт учитывается полицией, которая пытается рассечь толпу и рассеять ее.

Что происходит с людьми, составляющими толпу, после ее разгона?

### **Кейс-задача**

Задание 10..

"Не будет стран богатых и бедных - будут страны образованные и невежественные" - утверждал известный ученый специалист по теории организации и принятия решений индустриальной эпохи Фредрик Уинслоу Тейлор. Имеет ли смысл высказывание Ф.У. Тейлора для образования и будущего развития России?

Контролируемые компетенции: УК-

*Оценка компетенций осуществляется в соответствии с Таблицей 3.*

### **6.3. Тематика контрольных работ:**

1. В чем заключаются различия между рефлексивным и нерефлексивным слушанием?
2. В каких случаях наиболее эффективно пассивное слушание?
3. Какие эмоции легче всего распознать по невербальным проявлениям?
4. Что означает в телодвижении термин "эмблема" по П. Экману?
5. В чем отличие эмблемы от мимики ?
6. Назовите научный труд, раскрывающий сигнальное значение эмоций.
7. Какие части тела человека выражают эмоции страдания, гнева, радости, страха, отвращения?

Контролируемые компетенции: УК-4;

*Оценка компетенций осуществляется в соответствии с Таблицей 3.*

### **6.4. Вопросы для самостоятельной работы по курсу**

1. Общение и развитие личности.
2. Общение как процесс коммуникации.
3. Эмпатия личности и общение.
4. Невербальные средства в деловом общении.
5. Манипулятивное общение, этические проблемы.
6. Структура отношений затрудненного и незатрудненного общения.
7. Этико-психологические показатели делового общения.
8. Подход к общению как к творческой деятельности.
9. Уровни анализа общения и уровни общения.
10. Аналитические модели межличностного общения.
11. Критерии определения структуры межличностного общения.
12. Характеристики примитивного вида общения.
13. Характеристики манипулятивного вида общения.
14. Характеристики личностного духовного общения.
15. Значение эффекта первого впечатления.
16. Условия и технология эффективной коммуникации.
17. Виды коммуникативных воздействий.
18. Понятие о невербальных средствах общения.
19. Соотношение вербальных и невербальных средств общения.
20. Трактовка терминов: перцепция, межличностное восприятие, социальное познание.
21. Уровни восприятия и понимания человека человеком в общении.
22. Барьеры в общении.
23. Основные характеристики интерактивной стороны общения.
24. Основные характеристики конфликтной ситуации и способы поведения в ней.
25. Психологические защиты.

Контролируемые компетенции: УК-4

Оценка компетенций осуществляется в соответствии с Таблицей 3.

### **6.5. Курсовая работа**

Не предусмотрено.

### **6.6. Вопросы к экзамену**

Не предусмотрено

### **6.7. Вопросы к зачету**

1. Понятие «общения».
2. Общение как процесс коммуникации.
3. Виды и уровни общения.
4. Взаимосвязь общения и деятельности.
5. Виды коммуникации.
6. Правила убеждения.
7. Механизмы взаимопонимания в общении.
8. Позиции в общении.
9. Этические принципы общения.
10. Роль невербальных средств общения в передаче информации.
11. Невербальное общение.
12. Позы и жесты, походка, мимика, эмблемы.
13. Межличностное пространство общения.
14. Речевые средства и каналы общения.
15. Значение интонации в коммуникации.
16. Нейролингвистическое программирование (НЛП).
17. Темп и громкость речи.
18. Форма изложения своих мыслей и стили общения.
19. Межличностное восприятия при общении.
20. Барьеры полноценного общения.
21. Условия, мешающие общаться.
22. Факторы, мешающие нормальным взаимоотношениям
23. Процесс слушания.
24. Виды слушания.
25. Эмпатическое слушания.
26. В чем заключаются различия между рефлексивным и нерефлексивным слушанием?
27. В каких случаях наиболее эффективно пассивное слушание?
28. Какие эмоции легче всего распознать по невербальным проявлениям?
29. Что означает в телодвижении термин "эмблема" по П. Экману?
30. В чем отличие эмблемы от мимики?
31. Назовите научный труд, раскрывающий сигнальное значение эмоций.
32. Какие части тела человека выражают эмоции страдания, гнева, радости, страха, отвращения?

## **7.УЧЕБНО-МЕТОДИЧЕСКОЕ И ИНФОРМАЦИОННОЕ ОБЕСПЕЧЕНИЯ УЧЕБНОЙ ДИСЦИПЛИНЫ (МОДУЛЯ)**

### **7.1. Основная литература**

1. Абдурасулов Д. Коммуникативный практикум для студентов инклюзивного образования: Учебно-методическое пособие.-М.:МГГЭУ,2020.-110 с.
2. Рамендик, Д. М. Тренинг личностного роста : учебник и практикум для вузов / Д. М. Рамендик. — 2-е изд., испр. и доп. — Москва : Издательство Юрайт, 2021. — 136 с. — (Высшее образование). — ISBN 978-5-534-07294-5. — Текст: электронный // Образовательная платформа Юрайт [сайт]. — URL: <https://urait.ru/bcode/470461> (дата обращения: 26.11.2021).
3. Психология делового общения: учебник и практикум для вузов / В. Н. Лавриненко [и др.]; под редакцией В. Н. Лавриненко, Л. И. Чернышовой. — Москва: Издательство Юрайт, 2021. — 350 с. — (Высшее образование). — ISBN 978-5-534-00604-9. — Текст: электронный // Образовательная платформа Юрайт [сайт]. — URL: <https://urait.ru/bcode/469815> (дата обращения: 26.11.2021).

## 7.2. Перечень дополнительной литературы

1. Выготский Л.С. Мышление и речь. - СПб.Питер,2017.-432 с..
2. Ефимова, Н.С. Психология общения. Практикум по психологии: Учебное пособие / Н.С. Ефимова.- М.: ИД ФОРУМ, НИЦ ИНФРА, 2013. - 192 с.
- 3.Ильин, Е.П. Психология общения и межличностных отношений / Е.П. Ильин. - СПб.: Питер, 2013. - 576 с.
4. Столяренко, Л.Д. Психология общения: Учебник / Л.Д. Столяренко, С.И. Самыгин.- Рн/Д: Феникс, 2013. -317 с.
- 5.психология делового общения в туризме и гостеприимстве./Под общ.ред.Е.С.Сахарчук.- М.:Федеральное агентство по туризму.2014.-192 с.
6. Хартли, М. Язык жестов в деловом общении. - М.: Эксмо, 2003. - 224 с.

## 7.3. Программное обеспечение

1. АИБС "МАРК-SQL - версия для мини библиотек"
2. Applications - OfficeStandard 2013
3. eAuthor СВТ v.3.3 версия базовая- конструктор дистанционных учебных курсов, тестов, упражнений.
4. iSpringPresenter 7.0 2-Seat AcademicLicense –программа для разработки интерактивных учебных курсов с тестами, опросами, а также аудио- и видео сопровождением

## 7.4. Электронные ресурсы

Электронно-библиотечная система «Юрайт» - <https://biblio-online.ru/>

Электронно-библиотечная система Znanium.com - <https://new.znaniium.com/>

– Сайт Минобрнауки - <http://mon.gov.ru/>

– «Российское образование» Федеральный портал (обо всем, что касается Российского образования — нормативные документы, новые стандарты, образовательные ресурсы и т.д.) - [www.edu.ru](http://www.edu.ru)

## 7.5. Методические указания и материалы по видам занятий

### *Методические указания по лекционным занятиям.*

В ходе лекции студентам рекомендуется конспектировать ее основные положения, не стоит пытаться дословно записать всю лекцию, поскольку скорость лекции не рассчитана на аутентичное воспроизведение выступления лектора в конспекте, тем не менее она является достаточной для того, чтобы студент смог не только усвоить, но и зафиксировать на бумаге сущность затронутых лектором проблем, выводы, а также узловые моменты, на которые обращается особое внимание в ходе лекции.

Основным средством работы на лекционном занятии является конспектирование. Конспектирование – процесс мысленной переработки и письменной фиксации



информации, в виде краткого изложения основного содержания, смысла какого-либо текста.

Результат конспектирования – запись, позволяющая конспектирующему немедленно или через некоторый срок с нужной полнотой восстановить полученную информацию. Конспект в переводе с латыни означает «обзор». По существу его и составлять надо как обзор, содержащий основные мысли текста без подробностей и второстепенных деталей. Конспект носит индивидуализированный характер: он рассчитан на самого автора и поэтому может оказаться малопонятным для других.

Для того чтобы осуществлять этот вид работы, в каждом конкретном случае необходимо грамотно решить следующие задачи:

1. Сориентироваться в общей концепции лекции (уметь определить вступление, основную часть, заключение).

2. Увидеть логико-смысловую канву сообщения, понять систему изложения информации в целом, а также ход развития каждой отдельной мысли.

3. Выявить «ключевые» мысли, то есть основные смысловые вехи, на которые «нанизано» все содержание текста.

4. Определить детализирующую информацию.

5. Лаконично сформулировать основную информацию, не перенося на письмо все целиком и дословно.

Определения, которые дает лектор стоит по возможности записать дословно и выделить другим цветом или же подчеркнуть. В случае изложения лектором хода научной дискуссии желательно кратко законспектировать существо вопроса, основные позиции и фамилии ученых их отстаивающих. Если в обоснование своих выводов лектор приводит ссылки на справочники, статистические данные, нормативные акты и другие официально опубликованные сведения имеет смысл лишь кратко отразить их существо и указать источник, в котором можно полностью почерпнуть излагаемую информацию.

Во время лекции студенту рекомендуется иметь на столах помимо конспектов также программу дисциплины, которая будет способствовать развитию мнемонической памяти, возникновению ассоциаций между выступлением лектора и программными вопросами, федеральные законы, поскольку гораздо эффективнее следить за ссылками лектора по его тексту, нежели пытаться воспринять всю эту информацию на слух.

В случае возникновения у студента по ходу лекции вопросов, их следует записать и задать в конце лекции в специально отведенное для этого время.

По окончании лекции (в тот же или на следующий день, пока еще в памяти сохранилась информация) студентам рекомендуется доработать свои конспекты, привести их в порядок, дополнить сведениями с учетом дополнительно изученного нормативного, справочного и научного материала. Крайне желательно на полях конспекта отмечать не только изученные точки зрения ученых по рассматриваемой проблеме, но и выражать согласие или несогласие самого студента с законспектированными положениями, материалами судебной практики и т.п.

Лекционное занятие предназначено для изложения особенно важных, проблемных, актуальных в современной науке вопросов. Лекция, также, как и практическое занятие, требует от студентов определенной подготовки. Студент обязательно должен знать тему предстоящего лекционного занятия и обеспечить себе необходимый уровень активного участия: подобрать и ознакомиться, а при необходимости иметь с собой рекомендуемый преподавателем нормативный материал, повторить ранее пройденные темы по вопросам, которые будут затрагиваться в предстоящей лекции, вспомнить материал иных дисциплин.

В целях усиления практикоориентированности учебного курса на лекции могут приглашаться представители работодателей и практикующие юристы. Часть лекций проводится с применением интерактивных технологий в форме проблемной лекции, лекции-беседы и т.п.

1. *Проблемная лекция* - представляет собой учебное занятие, когда преподаватель в начале и по ходу изложения учебного материала создает проблемные ситуации и вовлекает обучающихся в их анализ. Разрешая противоречия, заложенные в проблемных ситуациях, обучающиеся самостоятельно могут прийти к тем выводам, которые преподаватель должен сообщить в качестве новых знаний. На проблемной лекции обучающийся находится в социально активной позиции, особенно когда она идет в форме живого диалога. Он высказывает свою позицию, задает вопросы, находит ответы и представляет их на обсуждение всей аудитории.

2. *Лекция-дискуссия* заключается в коллективном обсуждении какого-либо вопроса, проблемы или сопоставлении информации, идей, мнений, предложений. Необходимо заранее подготовить вопросы, которые можно было бы ставить на обсуждение. Во время дискуссии участники могут либо дополнять друг друга, либо противостоять один другому. Эффективность проведения дискуссии будет зависеть от таких факторов, как: подготовка (информированность и компетентность) обучающихся по проблеме; семантическое однообразие (все термины, дефиниции, понятия и т.д. должны быть одинаково поняты всеми обучающимися); корректность поведения участников; умение проводить дискуссию.

3. *Лекция-беседа*, в ходе которой лектор сознательно вступает в диалог с одним или несколькими обучающимися. При этом остальные являются своего рода зрителями этого процесса, но не пассивными, а активно мыслящими о предмете организованной беседы, занимая ту или иную точку зрения и формулируя свои ответы на вопросы. Участие слушателей в лекции - беседе можно привлечь различными приемами, например, озадачивание обучающихся вопросами в начале лекции и по ее ходу. Вопросы могут быть как простыми для того, чтобы сосредоточить внимание на отдельных аспектах темы, так и проблемные. Слушатели, продумывая ответ на заданный вопрос, получают возможность самостоятельно прийти к тем выводам и обобщениям, которые преподаватель должен был сообщить им в качестве новых знаний, либо понять важность обсуждаемой темы, что повышает интерес, и степень восприятия материала обучающимися.

Для успешного проведения интерактивных лекций обучающемуся необходимо осуществить предварительную подготовку:

- перед очередной лекцией необходимо просмотреть по конспекту материал предыдущей лекции;
  - перед каждой лекцией необходимо просмотреть рабочую программу дисциплины, ознакомиться с содержанием темы;
  - ознакомиться с рекомендуемой литературой и нормативными правовыми актами.
- Подготовительные мероприятия помогут обучающемуся лучше усвоить материал.

#### *Методические указания для подготовки к практическим занятиям.*

Практические занятия - основная форма контактной работы обучающихся. Целью практических занятий является углубленное изучение учебной дисциплины, привитие навыков самостоятельного поиска и анализа учебной информации, формирование и развитие у них научного мышления, умения активно участвовать в творческой дискуссии, делать правильные выводы, аргументировано излагать и отстаивать свое мнение. В ходе практических занятий происходит обсуждение отдельных вопросов в рамках учебной темы, выработка практических умений и приобретение навыков решения задач, умение юридически грамотно квалифицировать факты и обстоятельства, а также толковать и применять закон, использовать его при оценке и регламентации конкретных сфер общественных отношений. Алгоритм подготовки к практическим занятиям: - освоить лекционный материал (при наличии); - изучить основные нормативные правовые акты по теме; - ознакомиться с рекомендуемой основной и дополнительной литературой; - после изучения теории, перейти к закреплению полученных знаний посредством выполнения практических заданий. В рамках практических занятий предусмотрены встречи с

представителями работодателей и практикующими работниками. Часть практических занятий проводится с применением интерактивных технологий: 1. Дискуссия (в т.ч. групповая дискуссия) предусматривает обсуждение какого-либо вопроса или группы связанных вопросов с намерением достичь взаимоприемлемого решения. Основными задачами дискуссии служат формирование общего представления как наиболее объективного, подтвержденного всеми участниками обсуждения или их большинством, а также достижение убедительного обоснования содержания, не имеющего первоначальной ясности для всех участников дискуссии. Методика проведения: Тема дискуссии формулируется до ее начала. Группа обучающихся делится на несколько малых групп. Каждая малая группа обсуждает позицию по предлагаемой для дискуссии теме в течение отведенного времени. Затем заслушивается ряд суждений, предлагаемых каждой малой группой. После каждого суждения оппоненты задают вопросы, выслушиваются ответы авторов предлагаемых позиций. В завершении дискуссии формулируется общее мнение, выражающее совместную позицию по теме дискуссии. Преподаватель дает оценочное суждение окончательно сформированной позиции во время дискуссии.

Практические (семинарские) занятия представляют собой одну из важных форм самостоятельной работы студентов над нормативными актами, материалами местной и опубликованной судебной практики, научной и учебной литературой непосредственно в учебной аудитории под руководством преподавателя.

В зависимости от изучаемой темы и ее специфики преподаватель выбирает или сочетает следующие формы проведения практических (семинарских) занятий: обсуждение теоретических вопросов, подготовка рефератов, решение задач (дома или в аудитории), круглые столы, научные диспуты с участием практических работников и ученых и т.п. Проверка усвоения отдельных (ключевых) тем может осуществляться посредством проведения коллоквиума.

Подготовка к практическому занятию заключается в подробном изучении конспекта лекции, нормативных актов и материалов судебной практики, рекомендованных к ним, учебной и научной литературы, основные положения которых студенту рекомендуется конспектировать.

Активное участие в работе на практических и семинарских занятиях предполагает выступления на них, дополнение ответов однокурсников, коллективное обсуждение спорных вопросов и проблем, что способствует формированию у студентов навыков формулирования, аргументации и отстаивания выработанного решения, умения его защитить в дискуссии и представить дополнительные аргументы в его пользу. Активная работа на семинарском или практическом занятии способствует также формированию у студентов навыков публичного выступления, умения ясно, последовательно, логично и аргументировано излагать свои мысли.

При выступлении на семинарских или практических занятиях студентам разрешается пользоваться конспектами для цитирования нормативных актов, судебной практики или позиций ученых. По окончании ответа другие студенты могут дополнить выступление товарища, отметить его спорные или недостаточно аргументированные стороны, проанализировать позиции ученых, о которых не сказал предыдущий выступающий.

В конце занятия, после подведения его итогов преподавателем студентам рекомендуется внести изменения в свои конспекты, отметить информацию, прозвучавшую в выступлениях других студентов, дополнения, сделанные преподавателем и не отраженные в конспекте.

Практические занятия требуют предварительной теоретической подготовки по соответствующей теме: изучения учебной и дополнительной литературы, в необходимых случаях ознакомления с нормативным материалом. Рекомендуется при этом вначале изучить вопросы темы по учебной литературе. Если по теме прочитана лекция, то

непрерывно надо использовать материал лекции, так как учебники часто устаревают уже в момент выхода в свет.

Применение отдельных образовательных технологий требуют предварительного ознакомления студентов с содержанием применяемых на занятиях приемов. Так, при практических занятиях студент должен представлять, как его общую структуру, так и особенности отдельных методических приемов: дискуссии, контрольные работы, использование правовых документов и др.

Примерные этапы практического занятия и методические приемы их осуществления:

- постановка целей занятия: обучающей, развивающей, воспитывающей;
- планируемые результаты обучения: что должны студенты знать и уметь;
- проверка знаний: устный опрос, фронтальный опрос, программированный опрос, письменный опрос, комментирование ответов, оценка знаний, обобщение по опросу;
- изучение нового материала по теме;
- закрепление материала предназначено для того, чтобы студенты запомнили материал и научились использовать полученные знания (активное мышление).

Формы закрепления:

- решение задач;
- групповая работа (коллективная мыслительная деятельность).

Домашнее задание:

- работа над текстом учебника;
- решение задач.

В рамках семинарского занятия студент должен быть готов к изучению предлагаемых правовых документов, а также к их составлению и анализу. Для выполнения этого вида работы студент должен знать правила работы:

- 1) предварительно ознакомиться с образцами того юридического документа, с которым предстоит работать;
- 2) определить какую нагрузку несет в себе тот или иной документ, зачем он нужен, какова цель его составления;
- 3) разобрать содержание правового документа, т.е. выявить какие основные информационные данные или какие вопросы он отражает;
- 4) выполнить непосредственное задание преподавателя (написать, ориентируясь на образец правового документа, аналогичный юридический документ, продумав соответствующие данные; исправить ошибки в предоставленном образце; вычленив структуру документа и т.п.).

На практическом (семинарском) занятии студент проявляет свое знание предмета, корректирует информацию, полученную в процессе лекционных и внеаудиторных занятий, формирует определенный образ в глазах преподавателя, получает навыки устной речи и культуры дискуссии, навыки практического решения задач.

*Методические рекомендации по подготовке эссе.*

Эссе от франц. *essai*, англ. *essay*, *assay* – попытка, проба, очерк; от лат. *exagium* – взвешивание. Прозаическое сочинение – рассуждение небольшого объема со свободной композицией. Жанр критики и публицистики, свободная трактовка какой-либо проблемы. Эссе выражает индивидуальные впечатления и соображения по конкретному поводу или вопросу и заведомо не претендует на определяющую или исчерпывающую трактовку предмета. Как правило, эссе предполагает новое, субъективно окрашенное слово о чем-либо и может иметь философский, историко-биографический, публицистический, литературно-критический, научно-популярный, беллетристический характер.

Эссе студента – самостоятельная письменная работа на тему, предложенную преподавателем, либо выбранная самим студентом, но обязательно согласованная с

преподавателем. Тема эссе должна содержать в себе вопрос, проблему, мотивировать на размышление.

Цель эссе состоит в развитии навыков самостоятельного творческого мышления и письменного изложения собственных мыслей. Писать эссе чрезвычайно полезно, поскольку это позволяет автору научиться четко и грамотно формулировать мысли, структурировать информацию, использовать основные категории анализа, выделять причинно-следственные связи, иллюстрировать понятия соответствующими примерами, аргументировать свои выводы; овладеть научным стилем речи.

Требования к эссе. Эссе по дисциплине должно содержать: четкое изложение сути поставленной проблемы, включать самостоятельно проведенный анализ этой проблемы с использованием концепций и аналитического инструментария, рассматриваемого в рамках дисциплины, выводы, обобщающие авторскую позицию по поставленной проблеме.

В зависимости от специфики дисциплины формы эссе могут значительно дифференцироваться. В некоторых случаях это может быть анализ имеющихся статистических данных по изучаемой проблеме, анализ материалов из средств массовой информации с использованием изучаемых моделей, подробный разбор предложенной задачи с развернутыми мнениями, подбор и детальный анализ примеров, иллюстрирующих проблему и др.

Построение эссе.

Титульный лист (заполняется по единой форме).

Содержание.

Введение – суть и обоснование выбора данной темы, состоит из ряда компонентов, связанных логически и стилистически. На этом этапе очень важно правильно сформулировать вопрос, на который вы собираетесь найти ответ в ходе своего исследования. При работе над введением могут помочь ответы на следующие вопросы: «Надо ли давать определения терминам, прозвучавшим в теме эссе?», «Почему тема, которую я раскрываю, является важной в настоящий момент?», «Какие понятия будут вовлечены в мои рассуждения по теме?», «Могу ли я разделить тему на несколько более мелких подтем?».

Основная часть – теоретические основы выбранной проблемы и изложение основного вопроса. Данная часть предполагает развитие аргументации и анализа, а также обоснование их, исходя из имеющихся данных, других аргументов и позиций по этому вопросу. В этом заключается основное содержание эссе и это представляет собой главную трудность. Поэтому важное значение имеют подзаголовки, на основе которых осуществляется структурирование аргументации. Именно здесь необходимо обосновать (логически, используя данные или строгие рассуждения) предлагаемую аргументацию и (или) анализ. Там, где это необходимо, в качестве аналитического инструмента можно использовать графики, диаграммы и таблицы. В зависимости от поставленного вопроса, анализ проводится на основе следующих категорий: причина – следствие, общее – особенное, форма – содержание, часть – целое, постоянство – изменчивость.

В процессе построения эссе необходимо помнить, что один параграф должен содержать только одно утверждение и соответствующее доказательство. Следовательно, наполняя содержанием разделы аргументацией (соответствующей подзаголовкам), необходимо в пределах параграфа ограничить себя рассмотрением одной главной мысли.

Хорошо проверенный (и для большинства – совершенно необходимый) способ построения любого эссе – использование подзаголовков для обозначения ключевых моментов аргументированного изложения: это помогает посмотреть на то, что предполагается сделать (и ответить на вопрос, хорош ли замысел). Такой подход поможет следовать точно определенной цели в данном исследовании. Эффективное использование подзаголовков – не только обозначение основных пунктов, которые необходимо осветить.

Их последовательность может также свидетельствовать о наличии или отсутствии логичности в освещении темы.

Заключение – обобщения и аргументированные выводы по теме с указанием области ее применения и др. Подытоживает эссе или еще раз вносит пояснения, подкрепляет смысл и значение изложенного в основной части. Методы, рекомендуемые для составления заключения: повторение, иллюстрация, цитата, впечатляющее утверждение. Заключение может содержать такой очень важный, дополняющий эссе элемент, как указание на применение (импликацию) исследования, не исключая взаимосвязи с другими проблемами.

Общий объем – 5–7 с. основного текста.

### Зачет

Зачет может быть выставлен автоматически, по результатам текущих контролей и достижений, продемонстрированных студентом на практических занятиях.

Зачет проводится в виде устного опроса. Состав испытания определяется преподавателем самостоятельно исходя из уровня подготовки студента, продемонстрированного на текущей аттестации и практических занятиях.

Оценкой «зачтено» на зачете оценивается такое знание учебного курса, когда студент знает теоретические вопросы, хорошо в них ориентируется и обнаруживает умение связывать теорию с практикой. Ответ студента ниже уровня этих требований, показывающий наличие серьезных недоработок в его знаниях, плохое владение категориальным аппаратом, непонимание практического смысла теоретических вопросов, затруднение в понимании наиболее существенных политических теорий, на зачете оценивается «не зачтено».

## **8.МАТЕРИАЛЬНО-ТЕХНИЧЕСКОЕ ОБЕСПЕЧЕНИЕ УЧЕБНОЙ ДИСЦИПЛИНЫ (МОДУЛЯ)**

№п/п	Наименование оборудованных учебных кабинетов, лабораторий	Перечень оборудования и технических средств обучения
1	Аудитория №511	Системный блок: Процессор Intel Pentium 2160, 1.8 GHz 2048 ОЗУ HDD: 250 ГБ Акустическая система Sven Монитор Samsung SyncMaster 920NW
2	Аудитория №402	Аудитория 402 11 компьютеров Системный блок 1: Процессор Intel(R) Core(TM) i5-4570 CPU @ 3.20GHz 8192 ОЗУ HDD Объем: 500 ГБ Монитор Benq G922HDA- 22 дюйма Системный блок 2: Процессор Intel(R) Core(TM) i5-4170 CPU @ 3.70GHz 4096 МБ ОЗУ HDD Объем: 500 ГБ Монитор DELL 178FP Системный блок 3: Процессор Intel(R) Core(TM) i3-6100 CPU @ 3.70GHz

		4096 МБ ОЗУ SSD Объем: 120 ГБ Монитор Samsung 940NW Акустическая система 2.0 Интерактивная доска Smart Board Проектор Epson EH-TW535W
3	Аудитория №403	Системный блок: Процессор Intel® Pentium®Dual-Core E2180 2048 ОЗУ 320 HDD Монитор АОС 2470W Проектор Epson EH-TW5300 с акустической системой
4	Аудитория №404 (учебный зал судебных заседаний)	Системный блок: Процессор Intel® Pentium®Dual-Core E2180 2048 ОЗУ 320 HDD Монитор Samsung SyncMaster 920NW Акустическая система Sven Проектор Nec M260W <b>Материально-техническое оснащение:</b> Герб 1 Флаг 1 Трибуна для выступлений участников процесса 1 Молоток 1 Стол судейский 3 Стул судейский 3 Столы ученические 14 Стулья ученические 28 Доска трехстворчатая 1 Стол прокурора 1 Стол адвоката 1 Микрофон 1 Скамья подсудимых 1 Ограждение скамьи подсудимых 1 <b>Табличка</b> «Список дел, назначенных к слушанию» 1 <b>Плакаты</b> Судебное следствие (гл.37 УПК РФ (извлечение) 12 Технологии в зале судебных заседаний 5 ФЗ «О статусе судей в РФ» (извлечение) 3
5	Аудитория №405	Системный блок: Процессор Intel® Pentium®Dual-Core E5200 2048 ОЗУ 320 HDD Монитор Samsung SyncMaster 940NW Акустическая система Sven Проектор Nec M260W
6	Аудитория №409	Системный блок: Процессор Intel(R) Core(TM) i5-6400 CPU @ 2.70GHz 8192 ОЗУ SSD Объем: 128 ГБ Монитор АОС 2470W

		Проектор Epson EH-TW5300 с акустической системой
7	Аудитории № 410	1 моноблок Модель: HP 24 - 10145UR Процессор Intel(R) Core(TM) i7-9700T CPU @ 2GHz 16384 ОЗУ SSD Объем:500 ГБ Встроенные колонки, микрофон, вебкамера. Диагональ экрана - 24 дюйма
8	Аудитории № 411	1 моноблок Модель: HP 24 - 10145UR Процессор Intel(R) Core(TM) i7-9700T CPU @ 2GHz 16384 ОЗУ SSD Объем:500 ГБ Встроенные колонки, микрофон, вебкамера. Диагональ экрана - 24 дюйма
9	Аудитории № 412	1 моноблок Модель: HP 24 - 10145UR Процессор Intel(R) Core(TM) i7-9700T CPU @ 2GHz 16384 ОЗУ SSD Объем:500 ГБ Встроенные колонки, микрофон, вебкамера. Диагональ экрана - 24 дюйма
10	Аудитория №302	11 компьютеров Системный блок: Процессор Intel(R) Core(TM) i3-2100 CPU @ 3.10GHz 4096 МБ ОЗУ HDD Объем: 320 ГБ Монитор Acer P206HL - 20 дюймов Акустическая система Sven Интерактивная доска Smart Board Проектор Epson EH-TW535W
11	Аудитория №303	Системный блок: Процессор Intel® Pentium®Dual-Core E5200 2048 ОЗУ 320 HDD Монитор Samsung SyncMaster 940NW Акустическая система Sven Проектор Nec M260W
12	Аудитория №304	Системный блок: Процессор Intel® Core i3-2100 3,1 GHz 4096 ОЗУ 250 HDD Монитор Samsung SyncMaster 940NW Акустическая система Sven Проектор Nec NP410
13	Аудитория №305	Системный блок: Процессор Intel® Core™2 Duo E8500 2048 ОЗУ 250 HDD Монитор Samsung SyncMaster 940NW Акустическая система Sven



		Проектор Nec M260W
14	Аудитория №306	12 компьютеров Системный блок: Процессор Intel(R) Core(TM) i5-2400 CPU @ 3.10GHz 8192 ОЗУ HDD Объем: 500 ГБ Монитор DELL EX231W - 24 дюйма Интерактивная доска Elite Panaboard UB-T880W с акустической системой Проектор Epson EB-440W
15	Аудитория №308	11 компьютеров Системный блок: Процессор Intel(R) Core(TM) i5-2400 CPU @ 3.10GHz 8192 ОЗУ HDD Объем: 500 ГБ Монитор DELL EX231W - 24 дюйма Интерактивная доска Elite Panaboard UB-T880W с акустической системой Проектор Epson EB-440W
16	Аудитория №2-120	11 компьютеров Системный блок: Процессор Intel(R) Core(TM) i5-6400 CPU @ 2.70GHz 8192 ОЗУ SSD Объем: 128 ГБ Монитор AOC 2470W - 24 дюйма Акустическая система Defender Интерактивная доска Smart Board Проектор Epson EH-TW535W
17	Аудитория №109	11 компьютеров Системный блок: Процессор Intel(R) Core(TM) i5-6400 CPU @ 2.70GHz 4096 МБ ОЗУ SSD Объем: 120 ГБ Монитор Philips PHL 243V5 - 24 дюйма Акустическая система Sven Интерактивная доска Smart Board Проектор Epson EH-TW535W
18	Аудитории № 309	1 моноблок Модель: Lenovo V530-24ICB Процессор Intel(R) Core(TM) i5-8400T CPU @ 1,7GHz 8192 ОЗУ SSD Объем:240 ГБ Встроенные колонки, микрофон, вебкамера. Диагональ экрана - 24 дюйма
19	Аудитории № 310	1 моноблок Модель: Lenovo V530-24ICB Процессор Intel(R) Core(TM) i5-8400T CPU @ 1,7GHz 8192 ОЗУ SSD Объем:240 ГБ Встроенные колонки, микрофон, вебкамера.

		Диагональ экрана - 24 дюйма
20	Аудитории № 311	1 моноблок Модель: Lenovo V530-24ICB Процессор Intel(R) Core(TM) i5-8400T CPU @ 1,7GHz 8192 ОЗУ SSD Объем:240 ГБ Встроенные колонки, микрофон, вебкамера. Диагональ экрана - 24 дюйма

### ЛИСТ РЕГИСТРАЦИИ ИЗМЕНЕНИЙ

№ п/п	Содержание изменения	Измененные пункты	Решение Учебно-методического совета