
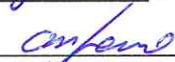


51608

ФЕДЕРАЛЬНОЕ ГОСУДАРСТВЕННОЕ БЮДЖЕТНОЕ ОБРАЗОВАТЕЛЬНОЕ
УЧРЕЖДЕНИЕ
ИНКЛЮЗИВНОГО ВЫСШЕГО ОБРАЗОВАНИЯ
«МОСКОВСКИЙ ГОСУДАРСТВЕННЫЙ ГУМАНИТАРНО-ЭКОНОМИЧЕСКИЙ
УНИВЕРСИТЕТ»

КАФЕДРА ТЕОРИИ И ИСТОРИИ ГОСУДАРСТВА И ПРАВА

УТВЕРЖДАЮ
Проректор по учебно-методической работе
 Е.С. Сахарчук
«27»  2022 г.

**РАБОЧАЯ ПРОГРАММА ДИСЦИПЛИНЫ (МОДУЛЯ)
ОСНОВЫ ЮРИДИЧЕСКОГО КОНСУЛЬТИРОВАНИЯ**

образовательная программа направления подготовки **40.04.01 Юриспруденция**

**Направленность (профиль)
МЕЖДУНАРОДНОЕ ПРАВО**

Квалификация (степень) выпускника: **Магистр**

Форма обучения: **очно-заочная**

Курс 1 семестр 1

Москва 2022

Рабочая программа составлена на основании федерального государственного образовательного стандарта высшего образования по направлению подготовки 40.04.01 Юриспруденция, утвержденного Приказом Министерства науки и высшего образования Российской Федерации № 1451 от 25.11.2020 г. «Об утверждении федерального государственного образовательного стандарта высшего образования - магистратура по направлению подготовки 40.04.01 Юриспруденция».

Зарегистрировано в Минюсте России 09.03.2021 г., № 62681.

Разработчики рабочей программы:

ФГБОУ ИВО «Московский государственный гуманитарно-экономический университет»,
заведующий кафедрой теории и истории государства и права, доцент, к.и.н.
(место работы, занимаемая должность)

 (подпись) Каирова А.И. (Ф.И.О.) 26.04 (дата) 2022 г.

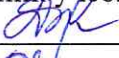
Рабочая программа утверждена:

на заседании кафедры общеправовых дисциплин и международного права (протокол №5 от «25» марта 2022 г.)

на заседании Учебно-методического совета МГГЭУ (протокол № 1 от « 27» апреля 2022г.)

СОГЛАСОВАНО:

Начальник учебно-методического управления

 И.Г. Дмитриева
« 27 » 04 2022 г.


Начальник методического отдела

 Д.Е. Гапеев
« 27 » 04 2022 г.

Заведующий библиотекой

 В.А. Ахтырская
« 27 » 04 2022 г.

Декан факультета

 Хакимов Р.М.
« 27 » 04 2022 г.

Содержание

1. ОРГАНИЗАЦИОННО-МЕТОДИЧЕСКИЙ РАЗДЕЛ	4
2. СТРУКТУРА И СОДЕРЖАНИЕ УЧЕБНОЙ ДИСЦИПЛИНЫ (МОДУЛЯ).....	5
3. ОСОБЕННОСТИ ОБУЧЕНИЯ ИНВАЛИДОВ И ЛИЦ С ОВЗ	11
4. УЧЕБНО-МЕТОДИЧЕСКОЕ ОБЕСПЕЧЕНИЕ САМОСТОЯТЕЛЬНОЙ РАБОТЫ ОБУЧАЮЩИХСЯ.....	14
5. ОБРАЗОВАТЕЛЬНЫЕ ТЕХНОЛОГИИ	15
6. ОЦЕНОЧНЫЕ СРЕДСТВА ДЛЯ ТЕКУЩЕГО КОНТРОЛЯ УСПЕВАЕМОСТИ И ПРОМЕЖУТОЧНОЙ АТТЕСТАЦИИ.....	23
7. УЧЕБНО-МЕТОДИЧЕСКОЕ И ИНФОРМАЦИОННОЕ ОБЕСПЕЧЕНИЯ УЧЕБНОЙ ДИСЦИПЛИНЫ (МОДУЛЯ)	27
8. МАТЕРИАЛЬНО-ТЕХНИЧЕСКОЕ ОБЕСПЕЧЕНИЕ УЧЕБНОЙ ДИСЦИПЛИНЫ (МОДУЛЯ)	35

1. ОРГАНИЗАЦИОННО-МЕТОДИЧЕСКИЙ РАЗДЕЛ

1.1. Цели и задачи освоения учебной дисциплины (модуля)

Цели:

- расширение умений и навыков устного и (или) письменного консультирования граждан по правовым вопросам;
- освоение навыков работы с правовым материалом, включая анализ, обработку и составление документов правового характера;

Задачи:

- формирование знания нормативно-правовых актов, регулирующих оказание бесплатной юридической помощи;
- выработка и совершенствование у обучающихся профессиональных знаний и умений юриста, закрепление на практике навыков, полученных в результате теоретической подготовки;
- формирование навыков проведения устных (письменных) юридических консультаций;
- формирование навыков составления необходимых юридических документов.

1.2. Место дисциплины (модуля) в структуре образовательной программы направления подготовки

Учебная дисциплина «Основы юридического консультирования» относится к Части, формируемой участниками образовательных отношений Блока 1. Дисциплины (модули).

Изучение учебной дисциплины «Основы юридического консультирования» базируется на знаниях, умениях и навыках, полученных обучающимися при изучении на уровне бакалавриата, таких предшествующих курсов, как: «Юридическая техника, Антикоррупционная экспертиза», «Ораторское искусство в юриспруденции», «Информационные технологии в юридической деятельности».

Изучение учебной дисциплины «Основы юридического консультирования» необходимо для освоения таких дисциплин, как «Актуальные проблемы правового государства и гражданского общества», «Современные технологии правоприменительной деятельности», «Механизмы правового регулирования», для освоения программ производственной и преддипломной практик, практики по юридическому консультированию.

Дисциплина изучается на 1-м курсе, в 1-м семестре.

1.3. Требования к результатам освоения учебной дисциплины (модуля)

Процесс освоения учебной дисциплины направлен на формирование у обучающихся следующих компетенций: универсальные (УК) – в соответствии с ФГОС 3++.

Код компетенции	Содержание компетенции	Индикаторы достижения компетенции
ПК-4	Способен оказывать	ПК-4.1. Знает специфику и методику

	<p>юридическую помощь, давать квалифицированные юридические заключения и консультации.</p>	<p>осуществления консультирования в правовой сфере, правовые основы, формы и принципы защиты интересов физических и юридических лиц.</p> <p>ПК-4.2. Умеет анализировать правовые ситуации в сфере оказания юридической помощи физическим и юридическим лицам в защите их интересов, давать квалифицированные юридические заключения и консультации.</p> <p>ПК-4.3. Владеет навыками консультирования по конкретным юридическим вопросам, выявления юридически значимых обстоятельств и возможных путей решения различных правовых ситуаций, подготовки и оформления основных видов юридических документов.</p>
--	--	--

2. СТРУКТУРА И СОДЕРЖАНИЕ УЧЕБНОЙ ДИСЦИПЛИНЫ (МОДУЛЯ)

2.1. Объем учебной дисциплины (модуля)

Объем дисциплины Основы юридического консультирования составляет 3 зачетные единицы, 108 часов:

Вид учебной работы	Всего, часов	Заочная форма
	Заочная форма	1 Курс, 108 часов 1 семестр
Аудиторная работа обучающихся с преподавателем (по видам учебных занятий), всего в том числе:	30	30
Лекции (Л)	10	10
В том числе, практическая подготовка (ЛПП)	0	0
Практические занятия	20	20
В том числе, практическая подготовка (ПЗПП)	1	1
Лабораторные работы (ЛР)	0	0
В том числе, практическая подготовка (ЛРПП)	0	0
Самостоятельная работа обучающихся (СР)	78	78
В том числе, практическая подготовка (СРПП)	0	0

Промежуточная аттестация (подготовка и сдача), всего:	2	2
Контрольная работа	-	-
Курсовая работа	-	-
Зачет	+	+
Итого: Общая трудоемкость учебной дисциплины (в часах, зачетных единицах)	108 часов, 3 зачетные единицы	108 часов, 3 зачетные единицы

2.2. Содержание разделов учебной дисциплины (модуля)

№ п/п	Наименование раздела (темы)	Содержание раздела (тематика занятий)	Формируемые компетенции (индекс)
1	Тема 1. Общие вопросы юридического консультирования.	Юридическая помощь: понятие, виды, формы. Необходимость исследования теоретических вопросов юридической помощи в рамках общей теории права. Законодательство РФ и ее субъектов в сфере оказания юридической помощи. Виды юридического консультирования и юридической помощи. Субъектный состав юридического рынка услуг. Представление интересов услугополучателя в арбитражных судах, судах общей юрисдикции, в государственных и муниципальных органах. Организация и проведение правового консультирования. Профессиональная этика юриста при проведении юридического консультирования.	ПК-4.1; ПК-4.2; ПК-4.3;
2	Тема 2. Консультации по вопросам применения норм гражданского права.	Правовые ситуации, возникающие в связи с применением норм гражданского права. Нормативные правовые акты, подлежащие применению при консультировании по гражданско-правовым вопросам. Гражданско-правовые документы как предмет правового анализа. Особенности защиты субъективных гражданских прав.	ПК-4.1; ПК-4.2; ПК-4.3;
3	Тема 3. Консультации по вопросам применения Норм семейного права.	Понятие и виды дел, связанных применением норм семейного права. Нормативные правовые акты, подлежащие применению при консультировании по семейно-правовым вопросам. Документация по семейно-правовым вопросам как предмет правового анализа. Особенности защиты семейных	ПК-4.1; ПК-4.2; ПК-4.3;

		прав.	
4	Тема 4. Консультации по вопросам применения норм земельного права.	Понятие и виды дел, связанных с применением норм земельного права. Нормативные правовые акты, подлежащие применению при консультировании по земельно-правовым вопросам. Документация по земельно-правовым вопросам как предмет правового анализа. Особенности защиты земельных прав.	ПК-4.1; ПК-4.2; ПК-4.3;
5	Тема 5. Консультации по вопросам применения норм трудового права.	Понятие и виды дел, связанных с применением норм трудового права. Консультации по вопросам заключения, изменения или прекращения трудового договора, регулирование времени отдыха (отпуска), начисление и размер заработной платы, задержки в ее выдаче, предоставление работнику различных гарантий и компенсаций и др. Нормативные правовые акты, подлежащие применению при консультировании по вопросам трудового права. Документация по вопросам трудового права как предмет правового анализа. Особенности защиты трудовых прав. Полномочия Федеральной инспекции труда (Ст. 356 ТК РФ) по информированию и консультированию работодателей и работников по вопросам соблюдения трудового законодательства и иных нормативных правовых актов, содержащих нормы трудового права. Полномочия Федеральной службы по труду и занятости информирование и консультирование работодателей и работников по вопросам соблюдения трудового законодательства и иных нормативных правовых актов, содержащих нормы трудового права (Ст. 356 Трудового кодекса РФ).	ПК-4.1; ПК-4.2; ПК-4.3;
6	Тема 6. Консультации по вопросам применения норм жилищного права.	Характеристика часто встречающихся спорных ситуаций, возникающих в жилищной сфере. Нормативные правовые акты, подлежащие применению по жилищно-правовым вопросам. Документация по жилищно-правовым вопросам как предмет правового исследования в спорных правоотношениях. Защита жилищных прав.	ПК-4.1; ПК-4.2; ПК-4.3;

2.3. Разделы дисциплин и виды занятий

№ п/п	Наименование темы (раздела)	Аудиторная работа		Внеауд. работа	Объем в часах
		Л	ПЗ/ЛР	СР	Всего
		в том числе ЛПП	в том числе ПЗПП/ЛРПП	в том числе СРПП	в том числе ПП
1.	Тема 1. Общие вопросы юридического консультирования	2	4	13	19
		0	0	0	0
2.	Тема 2. Консультации по вопросам применения норм гражданского права	0	4	13	17
		0	0	0	4
3.	Тема 3. Консультации по вопросам применения норм семейного права	2	3	13	18
		0	0	0	3
4.	Тема 4. Консультации по вопросам применения норм земельного права	2	3	13	18
		0	0	0	3
5.	Тема 5. Консультации по вопросам применения норм трудового права	2	3	13	18
		0	0	0	3
6.	Тема 6. Консультации по вопросам применения норм жилищного права	2	3	13	18
		0	0	0	3
	Зачет	-	2	-	2
	<i>Итого:</i>	10	20	78	108
	<i>В том числе ПП:</i>	-	-	-	-
	Всего:	10	20	78	108

2.3. Планы самостоятельной работы обучающихся по дисциплине (модулю)

№ п/п	Название разделов и тем	Виды самостоятельной работы	Трудо-емкость	Формируемые компетенции	Формы контроля
1	Общие вопросы юридического консультирования	Самостоятельный поиск и изучение научных материалов в рамках курса, в том числе при подготовке к практическим занятиям. Подготовка докладов - презентаций в соответствии с выбранной темой Изучение нормативно-правовых актов в сфере юридического консультирования.	7	ПК-4.1; ПК-4.2; ПК-4.3;	Устный опрос. Доклад - презентация и его обсуждение

		Выполнение практического задания по составлению классификации правоприменительных актов. Самостоятельная подготовка проектов правоприменительных актов (договоров купли-продажи, аренды) и др.	6		Составление проектов правоприменительных актов и их анализ.
2	Консультации по вопросам применения норм гражданского права	Самостоятельный поиск и изучение научных материалов в рамках курса, в том числе при подготовке к практическим занятиям. Подготовка докладов - презентаций в соответствии с выбранной темой	7	ПК-4.1; ПК-4.2; ПК-4.3;	Устный опрос. Доклад - презентация и его обсуждение
		Изучение норм Гражданского права с целью проведения квалифицированного консультирования по вопросам, регулируемым соответствующими нормативно-правовыми актами. Самостоятельная подготовка проектов гражданско-правовых правоприменительных актов (договоров, соглашений и др.). Подготовка проектов и представление судебных актов: определений и постановлений судов, судебных приказов.	6		Составление проектов правоприменительных актов и их анализ.
3	Консультации по вопросам применения норм семейного права	Самостоятельный поиск и изучение научных материалов в рамках курса, в том числе при подготовке к практическим занятиям. Подготовка докладов - презентаций в соответствии с выбранной темой.	7	ПК-4.1; ПК-4.2; ПК-4.3;	Устный опрос. Доклад - презентация и его обсуждение

		Самостоятельная подготовка проектов наиболее характерных для сферы семейных отношений правоприменительных актов (договоров). Подготовка и представление судебных актов: определения и постановления судов, судебные приказы	6		Составление проектов правоприменительных актов и их анализ.
4.	Тема 4. Консультации по вопросам применения норм земельного права	Самостоятельный поиск и изучение практических материалов, материалов судебной практики в рамках курса, в том числе при подготовке к практическим занятиям. Подготовка образцов актов, регулирующих отношения субъектов в сфере землевладения и землепользования согласно теме занятия.	7	ПК- 4.1; ПК-4.2; ПК-4.3;	Устный опрос. Доклад - презентация и его обсуждение
		Самостоятельная подготовка проектов гражданско-правовых правоприменительных актов (договоров купли-продажи, аренды) и др.	6		Составление проектов правоприменительных актов и их анализ
5	Тема 5. Консультации по вопросам применения норм трудового права	Самостоятельный поиск и изучение научных материалов в рамках курса, в том числе при подготовке к практическим занятиям Выполнение практических заданий. Подготовка образцов актов, регулирующих отношения субъектов в сфере трудовых отношений согласно теме занятия.	7	ПК-4.1; ПК-4.2; ПК-4.3;	Устный опрос. Доклад - презентация и его обсуждение

		Самостоятельная подготовка проектов договоров, трудовых соглашений, заявлений о нарушениях прав работников, запросов, обращений. Изучение электронных ресурсов, сайтов, размещающих объективную информацию правового характера для информирования участников трудовых отношений.	6		Составление проектов правоприменительных актов и их анализ.
6	Тема 6. Консультации по вопросам применения норм жилищного права	Выполнение практических заданий. Подготовка образцов актов, регулирующих отношения субъектов в сфере жилищных отношений согласно теме занятия.	7	ПК-4.1; ПК-4.2; ПК-4.3;	Устный опрос. Доклад - презентация и его обсуждение
		Изучение наиболее часто встречающихся нарушений жилищного законодательства, жилищных прав. Консультирование с целью защиты жилищных прав. Самостоятельная подготовка проектов договоров, (купли-продажи, долевого строительства, аренды, найма). Изучение электронных ресурсов, сайтов, размещающих объективную информацию правового характера в сфере жилищных отношений.	6		Составление проектов правоприменительных актов и их анализ.
		Всего часов СР	78		

3. ОСОБЕННОСТИ ОБУЧЕНИЯ ИНВАЛИДОВ И ЛИЦ С ОВЗ

Учебные занятия инвалидов и лиц с ограниченными возможностями здоровья организуются совместно с другими обучающимися в общих группах, а также индивидуально, в соответствии с графиком индивидуальных занятий.

При этом необходимо учитывать несколько аспектов:

- особенности нозологии студентов инвалидов и лиц с ограниченными возможностями здоровья;

- психоэмоциональное состояния студентов;
- психологический климат, который сложился в студенческой группе;
- настрой отдельных студентов и группы в целом на процесс обучения.

При организации учебных занятий в общих группах используются социально-активные и рефлексивные методы обучения, технологии социокультурной реабилитации с целью оказания помощи в установлении полноценных межличностных отношений, создания комфортного психологического климата в группе.

В образовательной деятельности применяются материально-техническое оснащение, специализированные технические средства приема-передачи учебной информации в доступных формах для студентов с различными особенностями здоровья, электронные образовательные ресурсы в адаптированных формах.

Специфика обучения юриспруденции инвалидов и студентов с ограниченными возможностями здоровья предполагает использование игрового, практико-ориентированного, занимательного материала, который необходим для получения знаний и формирования необходимых компетенций. Подготовка студентами заданий для семинарских занятий должна сочетать устные и письменные формы в соответствии с их особенностями здоровья.

Для того чтобы предотвращать наступление у студентов с инвалидностью и обучающихся имеющих ограниченные возможности здоровья быстрого утомления можно использовать следующие методы работы:

- чередование умственной и практической деятельности;
- преподнесение материала с использованием средств наглядности;
- использование технических средств обучения, чередование предъявляемой на слух информации с наглядно-демонстрационным материалом.

При освоении дисциплин инвалидами и лицами с ограниченными возможностями здоровья большое значение должно отводиться проведению с ними индивидуальной работы со стороны преподавателей. В индивидуальную работу включается:

- индивидуальная учебная работа (консультации), то есть дополнительное разъяснение учебного материала и углубленное изучение материала с теми обучающимися, которые в этом заинтересованы;
- индивидуальная воспитательная работа.

Особенности обучения студентов с нарушениями опорно-двигательного аппарата. Для студента имеющего нарушения опорно-двигательного аппарата, необходимо посоветовать использовать вспомогательные средства для усвоения программы, например, диктофон и другие электронные носители информации.

При проведении аудиторных занятий со студентами, имеющими осложнения с моторикой рук возможно использование следующих вариантов работы:

- обеспечение студентов электронными текстами лекций и заданий к семинарским занятиям;
- использование технических средств фиксации текста (диктофоны), с последующим составлением тезисов лекции в ходе самостоятельной работы студента, которые они впоследствии могут использовать при подготовке и ответах на семинарских занятиях.

Одним из видов работы для студентов, испытывающих трудности в письме может быть подготовка к семинарским занятиям таких заданий, которые не требуют от них написания длинных текстов ответов. Наиболее оптимальным вариантом такого задания, выполняемого в письменной форме, может служить тестовое задание. Использование тестирования студентов необходимо совмещать с обсуждением вариантов ответов.

Контроль знаний можно вести как в устном, так и в письменном виде.

Особенности обучения студентов с нарушением слуха.

При организации образовательного процесса со слабослышащей аудиторией рекомендуется использовать следующие педагогические принципы:

- наглядности преподаваемого материала;
- индивидуального подхода к каждому студенту;
- использования информационных технологий;
- использования учебных пособий, адаптированных для восприятия студентами с нарушением слуха.

Студенту с нарушением слуха следует предложить занять место на передних партах аудитории, а преподавателю рекомендуется больше времени во время занятий находиться рядом с рабочим местом этого студента. Учитывая, что такие студенты лучше понимают по губам, желательно располагаться к ним лицом, говорить громко и четко.

Для повышения уровня восприятия учебной информации студентами рассматриваемой группы, рекомендуется применение звукоусиливающей аппаратуры, мультимедийных и других средств. Сложные для понимания темы следует снабжать как можно большим количеством наглядного материала. Особую роль в обучении лиц с нарушенным слухом, играют видеоматериалы. По возможности, предъявляемая видеoinформация может сопровождаться текстовой бегущей строкой или сурдологическим переводом.

Контроль знаний студентов указанной нозологии может вестись преимущественно в письменном виде, но для развития устной речи, рекомендуется предложить студенту рассказать ответ на задание в тезисах.

Особенности обучения студентов с нарушением зрения. Специфика обучения слабовидящих студентов заключается в следующем:

- необходимо дозировать учебную нагрузку;
- применять специальные формы и методы обучения, технические средства, позволяющие воспринимать информацию, а также оптических и тифлопедагогических устройств, расширяющих познавательные возможности студентов;
- увеличивать искусственную освещенность помещений, в которых занимаются студенты с пониженным зрением.

При зрительной работе у слабовидящих студентов быстро наступает утомление, что снижает их работоспособность. Поэтому необходимо проводить небольшие перерывы или переключение рабочей активности.

При чтении лекций, слабовидящим студентам следует разрешить использовать звукозаписывающие устройства и компьютеры, как способ конспектирования, во время занятий. Необходимо комментировать свои жесты и надписи на доске и передавать словами то, что часто выражается мимикой и жестами.

При работе на компьютере следует использовать принцип максимального снижения зрительных нагрузок, дозирование и чередование зрительных нагрузок с другими видами деятельности. Кроме того, необходимо использовать специальные программные средства для увеличения изображения на экране или для озвучивания информации.

При проведении процедуры оценивания результатов обучения инвалидов и лиц с ограниченными возможностями здоровья обеспечивается выполнение следующих дополнительных требований в зависимости от индивидуальных особенностей обучающихся:

1. информация по порядку проведения процедуры оценивания предоставляется в доступной форме (устно, в письменной форме, на электронном носителе, в печатной форме увеличенным шрифтом и т.п.);
2. доступная форма предоставления заданий оценочных средств (в печатной форме, в печатной форме увеличенным шрифтом, в форме электронного документа);

3. доступная форма предоставления ответов на задания (письменно на бумаге, набор ответов на компьютере, устно, др.).

При необходимости для студентов с инвалидностью и обучающихся с ограниченными возможностями здоровья процедура оценивания результатов обучения по дисциплине может проводиться в несколько этапов, а также может быть предоставлено дополнительное время для подготовки ответа на зачете или экзамене.

4. УЧЕБНО-МЕТОДИЧЕСКОЕ ОБЕСПЕЧЕНИЕ САМОСТОЯТЕЛЬНОЙ РАБОТЫ ОБУЧАЮЩИХСЯ

Самостоятельная работа, наряду с аудиторными занятиями, является неотъемлемой частью изучения дисциплины. Приступая к изучению дисциплины, студенты должны ознакомиться с учебной программой, учебной, научной и методической литературой, имеющейся в библиотеке, получить в библиотеке рекомендованные учебники и учебно-методические пособия, завести тетради для конспектирования лекций и практических занятий.

К видам самостоятельной работы в рамках обучения относятся:

- самостоятельный поиск и изучение научных материалов в рамках курса, в том числе при подготовке к практическим занятиям;
- анализ изученных материалов и подготовка устных докладов и контрольной работы в соответствии с выбранной для этого вида работы темой;
- самостоятельное изучение определенных разделов и тем дисциплины;
- подготовка к аудиторным занятиям;
- подготовка к промежуточному, текущему контролю знаний и навыков (в т.ч. к контрольным работам, тестированию и т.п.);
- подготовка к зачету или экзамену.

При этом учесть рекомендации преподавателя и требования учебной программы. При подготовке к зачету повторять пройденный материал в соответствии с учебной программой, примерным перечнем учебных вопросов, выносящихся на зачет и содержащихся в данной программе. Использовать конспект лекций и литературу, рекомендованную преподавателем.

Обратить особое внимание на темы учебных занятий, пропущенных студентом по разным причинам. При необходимости обратиться за консультацией и методической помощью к преподавателю. Самостоятельная работа может осуществляться индивидуально или группами студентов в зависимости от цели, объема, конкретной тематики самостоятельной работы, уровня сложности, уровня умений студентов.

Контроль результатов внеаудиторной самостоятельной работы студентов может осуществляться в пределах времени, отведенного на обязательные учебные занятия по дисциплине и внеаудиторную самостоятельную работу студентов по дисциплине, может проходить в письменной, устной или смешанной форме.

Для оптимизации организации и повышения качества обучения студентам рекомендуется руководствоваться следующими методическими рекомендациями по организации самостоятельной работы, размещёнными на официальном сайте университета:

Черкашина Н.В. Методические рекомендации по организации самостоятельной работы обучающихся (направления подготовки: 40.03.01 Юриспруденция, 40.04.01 Юриспруденция).

5. ОБРАЗОВАТЕЛЬНЫЕ ТЕХНОЛОГИИ

Интерактивные образовательные технологии, используемые в аудиторных занятиях и самостоятельной работе обучающихся

Семестр	Вид занятия (Л, ПЗ, ЛР, в том числе ПП)	Используемые интерактивные образовательные технологии	Количество часов
1	Л	Проблемная лекция, презентация	0
	ПЗ	Презентация, составление проектов актов правоприменения, практика публичного выступления.	0
Итого:			0

Проблемная лекция – это вид лекции, на которой новое знание вводится через проблемность вопроса, задачи или ситуации. При этом процесс познания обучающихся приближается к исследовательской деятельности через диалог с преподавателем.

Основной целью проблемной лекции является углубление теоретических знаний обучающихся по теме через раскрытие научных подходов, развитие теоретического мышления, формирование познавательного интереса к содержанию дисциплины и профессиональной мотивации будущего специалиста.

Этот вид лекции не может использоваться без предварительного погружения обучающихся в материал дисциплины. Структура подготовки и проведения лекции:

1. Постановка цели и задач.
2. Подготовка к проведению лекции.

Преподаватель:

- подбирает материал, необходимый для создания проблемной ситуации;
- разрабатывает конспект проведения лекции с моделированием проблемной ситуации, побуждающей студентов к поискам решения проблемы и шаг за шагом подводящей студентов к искомой цели;
- определяет методы, приемы и средства стимулирования творческой и мыслительной активности студентов;
- подбирает наглядный материал и техническое сопровождение.

Студент:

- должен ориентироваться в материале дисциплины, опираясь на предыдущий опыт ее изучения.

3. Проведение лекции.

Новый теоретический материал представляется в форме проблемной задачи. В ее условии имеются противоречия, которые необходимо обнаружить и разрешить. Весь материал делится на части, каждая из которых включает проблемную ситуацию.

Дальше решение проблемных ситуаций идет по алгоритму:

- формулируется проблема, проводится анализ, определяются рамки исследования;
- проблема актуализируется к уровню значимости для каждого студента, готовятся основания (опорные знания) для решения проблемы;

- результаты анализа сопоставляют ситуации с нормой (концепцией, теорией, критериями и т.п.);
- разрабатываются механизмы достижения нормы в исследуемой проблеме;
- результаты сравниваются с целью (несоответствие рассматривается как новая проблема).

Разрешая противоречия, заложенные в проблемных ситуациях, обучающиеся самостоятельно могут прийти к тем выводам, которые преподаватель должен сообщить в качестве новых знаний. При этом используются определенные методические приемы включения слушателей в общение, как бы подталкивающие их к поиску правильного решения проблемы. На проблемной лекции обучающиеся находятся в социально активной позиции, особенно когда она идет в форме живого диалога. Они высказывают свою позицию, задают вопросы, находят ответы и представляют их на суд всей аудитории. Работа в диалогических позициях в ходе проведения проблемной лекции, способствует совместному творчеству. Если традиционная лекция не позволяет установить сразу наличие обратной связи между аудиторией и лектором, то диалогические формы взаимодействия со слушателями позволяют контролировать такую связь.

При проведении лекций проблемного характера процесс познания обучающихся приближается к поисковой, исследовательской деятельности. Основная задача лектора состоит не столько в передаче информации, сколько в приобщении обучающихся к объективным противоречиям развития научного знания и способам их преодоления. Это формирует мыслительную активность, порождает познавательную активность.

В отличие от содержания информационной лекции, которое вносится преподавателем как с самого начала известный, подлежащий запоминанию материал, на проблемной лекции новое знание вводится как неизвестное для обучающихся. Включение мышления обучающихся осуществляется преподавателем с помощью создания проблемной ситуации, еще до того, как они получают всю необходимую информацию, составляющую для них новое знание. Средством управления мышлением обучающихся на проблемной диалогической лекции является система заранее подготовленных преподавателем проблемных и информационных вопросов.

Проблемная лекция начинается с вопросов, с постановки проблемы, которую в ходе изложения материала необходимо решить. Проблемные вопросы отличаются от не проблемных тем, что скрытая в них проблема требует не однотипного решения, то есть, готовой схемы решения в прошлом опыте нет. Для ответа на него требуется размышление, когда для не проблемного существует правило, которое нужно знать.

С помощью проблемной лекции обеспечивается достижение трех основных дидактических целей:

1. усвоение студентами теоретических знаний;
2. развитие теоретического мышления;
3. формирование познавательного интереса к содержанию учебного предмета и профессиональной мотивации будущего специалиста.

Успешность достижения цели проблемной лекции обеспечивается взаимодействием преподавателя и обучающихся. Основная задача преподавателя состоит не только в передаче информации, а в приобщении обучающихся к объективным противоречиям развития научного знания и способам их разрешения.

На проблемной лекции в совместной деятельности достигается цель общего и профессионального развития личности обучающегося.

В отличие от содержания информационной лекции, которое предлагается преподавателем в виде известного, подлежащего лишь запоминанию материала, на проблемной лекции новое знание вводится как неизвестное. Полученная информация усваивается как личностное открытие еще не известного для себя знания, что позволяет создать у обучающихся иллюзию «открытия» уже известного в науке. Проблемная лекция строится таким образом, что познания обучающихся приближаются к поисковой, исследовательской деятельности. Здесь участвуют мышление студента и его личностное отношение к усваиваемому материалу.

В течение лекции мышление обучающихся происходит с помощью создания преподавателем *проблемной ситуации* до того, как они получают всю необходимую информацию, составляющую для них новое знание. В традиционном обучении поступают наоборот - вначале дают знания, способ или алгоритм решения, а затем примеры, на которых можно поупражняться в применении этого способа. Таким образом, обучающиеся самостоятельно пробуют найти решение проблемной ситуации.

Компонентами проблемной ситуации являются объект познания (материал лекции) и субъект познания (обучающиеся), процесс мыслительного взаимодействия субъекта с объектом и будет познавательной деятельностью, усвоение нового, неизвестного еще для обучающихся знания, содержащееся в учебной проблеме.

Лекция строится таким образом, чтобы обусловить появление вопроса в сознании студента. Учебный материал представляется в форме учебной проблемы. Она имеет логическую форму познавательной задачи, отмечающей некоторые противоречия в ее условиях и завершающейся вопросами, которые это противоречие объективирует. Проблемная ситуация возникает после обнаружения противоречий в исходных данных учебной проблемы. Для проблемного изложения отбираются важнейшие разделы курса, которые составляют основное концептуальное содержание учебной дисциплины, являются наиболее важными для будущей профессиональной деятельности и наиболее сложными для усвоения студентами.

Учебные проблемы должны быть доступными по своей трудности, они должны учитывать познавательные возможности обучаемых, исходить из изучаемого предмета и быть значимыми для усвоения нового материала и развития личности - общего и профессионального.

Учебная проблема и система соподчиненных подпроблем, составленных преподавателем до лекции, разворачиваются на лекции в живой речи преподавателя. В условиях проблемной лекции происходит устное изложение материала диалогического характера. С помощью соответствующих методических приемов (постановка проблемных и информационных вопросов, выдвижение гипотез и их подтверждение или опровержение, обращение к студентам за помощью и др.) преподаватель побуждает обучающихся к совместному размышлению, дискуссии, которая может начаться непосредственно на лекции или на следующем семинаре.

Итак, лекция становится проблемной в том случае, когда в ней реализуется *принцип проблемности*. При этом необходимо выполнение двух взаимосвязанных условий:

1. реализация принципа проблемности при отборе и дидактической обработке содержания учебного курса до лекции;

2. реализация принципа проблемности при развертывании этого содержания непосредственно на лекции.

Первое достигается разработкой преподавателем системы познавательных задач - учебных проблем, отражающих основное содержание учебного предмета; второе - построением лекции как диалогического общения преподавателя с обучающимися.

Диалогическое общение может строиться как живой диалог по ходу лекции на тех этапах, где это целесообразно, либо как внутренний диалог (самостоятельное мышление), что наиболее типично для лекции проблемного характера. Во внутреннем диалоге обучающиеся вместе с преподавателем ставят вопросы и отвечают на них или фиксируют вопросы в конспекте для последующего выяснения в ходе самостоятельных заданий, индивидуальной консультации с преподавателем или же совместного обсуждения, а также на семинаре.

Диалогическое общение является необходимым условием для развития мышления студентов, поскольку по способу своего возникновения мышление диалогично. Для диалогического включения преподавателя с обучающимися необходимы следующие условия:

1. преподаватель входит в контакт со студентами не как "законодатель", а как собеседник, пришедший на лекцию "поделиться" с ними своим личностным содержанием;

2. преподаватель не только признает право студента на собственное суждение, но и заинтересован в нем;

3. новое знание выглядит истинным не только в силу авторитета преподавателя, ученого или автора учебника, но и в силу доказательства его истинности системой рассуждений;

4. материал лекции включает обсуждение различных точек зрения на решение учебных проблем, воспроизводит логику развития науки, ее содержания, показывает способы разрешения объективных противоречий в истории науки;

5. общение с обучающимися строится таким образом, чтобы подвести их к самостоятельным выводам, сделать соучастниками процесса подготовки, поиска и нахождения путей разрешения противоречий, созданных самим же преподавателем;

6. преподаватель строит вопросы к вводимому материалу и отвечает на них, вызывает вопросы у обучающихся и стимулирует самостоятельный поиск ответов на них по ходу лекции. Добивается того, что студент думает совместно с ним.

Способность к самостоятельному мышлению формируется у обучающихся в активном участии различных формах живого речевого общения. Для этого лекции проблемного характера необходимо дополнять семинарскими занятиями, организуемых в виде дискуссии и диалогическими формами самостоятельной совместной работы обучающихся.

Для управления мышлением обучающихся на проблемной диалогической лекции используются заранее составленные преподавателем проблемные и информационные вопросы.

Проблемные вопросы - это вопросы, ответ на которые не содержится ни в прежних знаниях студентов, ни в наличной предъявляемой информации (запись на доске, таблицы на стене и т.п.) и которые вызывают интеллектуальные затруднения у обучающихся. Проблемные вопросы содержат в себе еще не раскрытую проблему, область неизвестного,

новые знания, для добывания которых необходимо какое-то интеллектуальное действие, определенный целенаправленный мыслительный процесс.

Информационные вопросы ставятся с целью актуализировать уже имеющиеся знания, необходимые для понимания проблемы и начала умственной работы по ее разрешению. Информационные вопросы направлены к тем знаниям обучающихся, которые они уже имеют.

С помощью сочетания проблемных и информационных вопросов преподаватель может учитывать и развивать индивидуальные особенности каждого студента.

В диалогическом общении преподавателя с обучающимися, вопросы должны содержать следующие функции:

1. в вопросе отражается результат предшествующего мыслительного анализа условий решения задачи, отделения понятного от непонятного, известного от неизвестного;

2. указывает на искомое задачи и область поиска неизвестного проблемной ситуации (например, неизвестный пока обучающимся способ анализа условий, решения задачи и т.п.);

3. ставит это неизвестное на структурное место цели познавательной деятельности обучающихся и тем самым оказывается фактором управления этой деятельностью;

4. является средством вовлечения обучающихся в диалогическое общение, в совместную с преподавателем мыслительную деятельность по нахождению решения познавательной задачи.

Проблемные лекции обеспечивают творческое усвоение будущими специалистами принципов и закономерностей изучаемой науки, активизирует учебно-познавательную деятельность обучающихся, их самостоятельную аудиторную и внеаудиторную работу, усвоение знаний и применение их на практике.

Доклад-презентация. Использование мультимедийных возможностей во время докладов преследует следующие цели: демонстрация возможностей и способностей организации доклада в соответствии с современными требованиями и с использованием современных информационных технологий; наглядное представление основных положений доклада; повышение эффективности доклада за счет одновременного изложения материала и показа демонстрационных фрагментов (аудио-визуальная подача материала); поддержание интереса к материалу изложения.

Докладчик в праве выбрать программное обеспечение для презентации своего доклада, однако следует учесть совместимость ПО с теми компьютерами, где будет проходить презентация, поэтому данные методические рекомендации разработаны для установленного на факультете лингвистики лицензионного пакета Microsoft Office.

Подготовка доклада с презентацией состоит из следующих этапов:

1. Подготовка текста доклада по рекомендованным источникам.
2. Разработка структуры презентации.
3. Создание презентации в Microsoft PowerPoint.
4. Репетиция доклада с использованием презентации.

Если вы готовите доклад на семинар, внимательно просмотрите рекомендованную литературу по вашей теме и составьте план доклада. Вы также можете осуществить поиск научных публикаций по ключевым словам в сети Интернет.

Обращайте внимание на дату публикации и фамилию автора (или издательство). Слишком старый год издания (более 5 лет для актуальных исследований и более 10 лет для фундаментальных наук) может не содержать современных точек зрения по интересующему вас вопросу. Исключение может составить рассмотрение истории вопроса. К частным исследованиям также подходите критически.

Приветствуется предоставление разных подходов к решению проблемы: неоднозначность способствует развитию дискуссии и создает почву для формирования умения анализировать и обобщать полученную информацию. Составьте текст выступления. Теоретические положения должны быть проиллюстрированы примерами. Поскольку доклад будет поддержан презентацией, включите в текст таблицы, схемы, рисунки и диаграммы – все то, что поможет слушателям вникнуть в суть проблемы и облегчит ее понимание. Сплошная текстовая информация затрудняет восприятие, поэтому продумайте схематическую и графическую форму подачи материала, там, где это возможно.

Структура презентации должна соответствовать плану (структуре) доклада. Титульный слайд должен содержать название доклада, имя докладчика. Также на первый слайд можно поместить название и логотип университета и / или подразделения, в котором происходит доклад.

Очередность слайдов должна четко соответствовать структуре вашего доклада. Не планируйте в процессе доклада возвращаться к предыдущим слайдам или перелистывать их вперед, это усложнит процесс и может сбить ход ваших рассуждений. Слайды можно пронумеровать с указанием общего количества слайдов в презентации. Таким образом, вы позволите аудитории понимать, сколько слайдов осталось до конца вашего доклада, а также задавать вопросы по теме вашего выступления со ссылкой на номер слайда.

Слайды должны демонстрировать лишь основные положения доклада в тезисном (конспектном) формате.

В случае если объемный текст нужен на экране (определение, цитата и пр.), настоятельно рекомендуется его разбивка на составляющие компоненты и/или визуальное акцентирование ключевых фрагментов (другим цветом, начертанием, размером и т.д.).

Слишком частая смена слайдов неэффективна (менее 10-15 секунд на один слайд). При разделении готового текста доклада на слайды рекомендуется засекаеть время «проговаривания» одного слайда.

Рекомендуемое общее количество слайдов может варьироваться от 10 до 20 (в зависимости от информационной насыщенности слайдов).

Метод анализа конкретной ситуации - педагогическая технология, основанная на моделировании ситуации или использовании реальной ситуации, в целях анализа данного случая, выявления проблем, поиска альтернативных решений и принятия оптимального решения проблемы.

Процесс анализа конкретной ситуации и восхождение к решению выявленных проблем:

- введение в проблему. На первой ступени учебного процесса в центре внимания находится осмысление проблемной ситуации. Цель этой ступени – краткое описание ситуации и представление сути проблемы. Лишь после этого можно начать основную работу. Причем обучающиеся получают задание проанализировать ситуацию таким

образом, чтобы выделить важные аспекты для дальнейшего хода событий среди несущественных фактов. Подобная деятельность требует особых умений обучающихся, усиленное внимание преподавателя должно быть направлено на развитие способности чувствовать и понимать важность проблемы.

Идентифицируя проблему и определяя первопричины, обучающиеся как бы «ставят диагноз», для чего необходимо понимание взаимосвязей и функциональных связей в анализируемой ситуации. После того, как обучающиеся поняли существующую проблемную ситуацию, они получают задание сформулировать цели дальнейшей работы с заданием, что происходит в ходе групповой дискуссии.

- сбор информации. Дидактически обработанные задания содержат наряду с описанием ситуации краткое резюме, рабочие задания и вопросы для дискуссии, которые помогают учащимся ориентироваться в течение всего процесса решения проблемы. Комментарии преподавателя позволяют привести в соответствие с индивидуальным уровнем развития обучающихся формулировки заданий.

Если задание предоставляет ограниченную информацию, от обучающихся требуется самим раздобыть отсутствующую, но необходимую для принятия решения, информацию. Для отбора информации должны быть выработаны критерии. Одна из возможностей получения дополнительной информации - обращение к преподавателю. В таком случае экономится время, преподаватель оперативно получает представление о затруднениях, обучающихся и пробелах в их знаниях, следовательно, может быстро их устранить. Однако такой подход к получению информации создает опасность, ибо трудно прогнозировать результат его воздействия на последующее решение группы. Другая возможность получения информации - самостоятельный поиск источников, сбор и оценка информации, что требует специальной подготовки обучающихся. Следующая возможность - добывание информации вне образовательного учреждения, например, на предприятиях. Так обучающиеся заранее знакомятся с различными возможностями реальных рабочих мест, что важно для их будущей профессиональной деятельности.

Итак, на данной ступени обучающиеся должны не только проанализировать предоставленный фактический материал, но, если это необходимо, самостоятельно собрать и оценить дополнительную информацию.

Эта работа проводится в малых группах, которые должны самостоятельно освоить постановку проблемы при анализе ситуации. Преимущество работы в малых группах в том, что обучающиеся с разным уровнем подготовки могут взаимно обмениваться своими знаниями и опытом; застенчивые обучающиеся получают возможность проявить себя и самоутвердиться; у всех участников группы развивается умение работать в команде, готовность к кооперации и коммуникации.

- рассмотрение альтернатив. На этой ступени на переднем плане находится развитие альтернатив действий. Обучающийся должен освободиться от одномерного мышления, которое рассматривает только одну возможность или решение как правильное. Необходимо обратиться к творчеству обучающихся, чтобы найти как можно больше альтернатив решения для исследования ситуации. Чтобы суметь предложить больше альтернатив от студента, требуется рассмотреть комплексную проблему под разными углами зрения. Дополнительный эффект состоит в том, что при включении многих точек зрения в комплексную систему требуется увеличение силы воображения обучающегося.

Задача этой ступени состоит в том, чтобы открыть обучающимся разносторонние способы мышления и разъяснить им, что решения всегда принимаются на основе выбора из многих альтернатив. В производственно-экономическом обучении редко существует лишь одно решение проблемы. Обучающийся должен становиться более «чувствительным», чтобы в последующей профессиональной и личной жизни не принимать представляемые решения вслепую, а искать возможные альтернативы. Рассмотрение альтернатив происходит в малой группе.

- принятие решения. На этой ступени от обучающихся требуется найти совместное решение внутри малой группы. До того, как прийти к этому, обучающиеся должны сопоставить все найденные альтернативы решения. Чтобы суметь прийти к решению на фундаментальной основе, они должны принять во внимание преимущества и недостатки каждой отдельной альтернативы, а также их последствия. Если обучающиеся в заключение хотят сравнить альтернативы, то имеет смысл письменно зафиксировать преимущества и недостатки, а также последствия отдельных альтернатив. Преимущество здесь в том, что обучающиеся сохраняют общее представление, чтобы, исходя из рациональных, по их мнению, критериев найти оптимальное решение. Далее обучающимся предлагается письменно зафиксировать факторы и аргументы, которые оказали влияние на их процесс решения.

- презентация решения. Презентация решения происходит уже не в малых группах, а перед всей аудиторией. При этом отдельные группы представляют решение, к которому они пришли. Если исследование случая предлагает пространство для нескольких возможностей решения, то нужно исходить из того, что отдельные группы пришли к разным и частично противоположным решениям. Из этого можно развить оживленную дискуссию, при которой каждая группа пытается аргументировать свое решение, но при этом принимает во внимание возражения оппонентов. На основе возражений малая группа может сама контролировать, убедительна ли их цепь аргументов. Так как отдельные малые группы действуют как противники, их задача - с одной стороны, защитить свое решение, а с другой, критически проверить аргументы другой группы. Чтобы «вырасти» для такой возможной «горячей» дискуссии, обучающиеся должны сначала научиться искусно владеть языком и аргументами. В этой фазе следует подчеркнуть роль учителя как модератора, который заботится о регулируемом ходе дискуссии. Важным условием здесь является то, что преподаватель сам должен владеть необходимой компетенцией для осуществления руководства обучающимися в рамках дискуссии.

- сравнительный анализ. В рамках этой последней ступени учебного процесса обучающимися сравниваются найденные решения с решением, принятым в действительности. Сравнение дает возможность критически рассмотреть, как ситуацию, так и принятое решение. Указания в книге решений следует понимать, как предложения для решения и как пространство для альтернативных стратегий решения. Возможно, обучающиеся решают, что, с критической точки зрения, предложение к решению уже не соответствует современным границам и нормам. Если обучающиеся способны к критическим оценкам современного состояния, то они смогут раскрыться как личности, желающие осознанно влиять на будущее развитие.

Эффективность работы с использованием метода анализа конкретной ситуации во многом зависит от умения преподавателя организовывать групповую работу: направлять беседу в нужное русло, контролировать время, вовлекать в дискуссию всех обучающихся,

обеспечивать продуктивную обратную связь, корректно формулировать вопросы и задания, обобщать результаты и подводить итоги. В этих целях полезно разработать и использовать на занятиях рекомендации для учащихся по работе с подобными заданиями.

Наконец, необходимо корректно составить и оформить собственно само задание. Как уже говорилось, содержание задания обычно состоит из пакета специально подобранных в соответствии с дидактическими целями материалов. Ситуация может быть смоделирована, но в строгом соответствии с существующей реальностью.

Как в любом увлекательном повествовании, в задании, дабы вызвать познавательную активность обучающихся, должны присутствовать: введение, цель которого вызвать интерес к предлагаемому материалу, продемонстрировать практическую ценность и связь с изучаемым материалом (дисциплиной, темой); главная часть, которая содержит описание проблемной ситуации, необходимые ссылки, соответствующие цитаты, характеристики действующих лиц, представление о внутренних и внешних взаимосвязях и взаимозависимостях; заключение, где приводятся обобщения, описывается актуальность и значимость проблемы, акцентируются ограничения, влияющие на возможности разрешения проблемы.

6. ОЦЕНОЧНЫЕ СРЕДСТВА ДЛЯ ТЕКУЩЕГО КОНТРОЛЯ УСПЕВАЕМОСТИ И ПРОМЕЖУТОЧНОЙ АТТЕСТАЦИИ

6.1. Организация входного, текущего и промежуточного контроля обучения

Входное тестирование – не проводится.

Текущий контроль – устный опрос, презентация, оценка по результатам анализа составленных актов правоприменения, тест (вопросы для устного опроса, письменные практические задания и тест представлены в ФОСе по дисциплине «Основы юридического консультирования»)

Промежуточная аттестация – **зачет (1 семестр).**

6.2. Тематика докладов (эссе)

Темы эссе

1. Понятие консультационной деятельности.
2. Юридическое консультирование: понятие, требования к субъектам консультирования.
3. Этапы консультационного процесса.
4. Понятие и организационно-правовые основы консультирования в сфере частных отношений.
5. Понятие, цели и этапы интервью.
6. Постановка вопросов в ходе опроса.
7. Юридическая этика и опрос клиента.
8. Психологические аспекты опроса.
9. Психологические аспекты опроса.
10. Понятие виды юридических документов.
11. Этапы работы по составлению юридического документа.

12. Юридическая техника документального выражения содержания правового акта.
13. Толкование юридических документов: понятие и значение. Приемы (способы) толкования. Особенности толкования нормативных актов.
14. Понятие, значение и виды систематизации нормативно-правовых актов.
15. Правовой режим личных неимущественных прав в семейной сфере.
16. Характеристика правового регулирования отдельных видов деятельности хозяйствующих субъектов.
17. Особенности корпоративных споров.
18. Особенности споров в связи с исполнением договоров.
19. Особенности споров в связи с защитой вещных прав.
20. Понятие позиции по делу. Определение целей. Факторы, влияющие на определение позиции по делу.
21. Фактические обстоятельства по делу.
22. Процессуальная роль.
23. Содержательный аспект позиции по делу.
24. Факты. Доказательства. Заявление позиции. Доказывание позиции.
25. Этапы выработки позиции по гражданскому делу.
26. Уточнение проблемы и выяснение целей стороны.

Темы докладов - презентаций

1. Анализ первоначально представленных доказательств.
2. Отыскание подлежащей применению правовой нормы.
3. Формирование доказательственной базы позиции по делу.
4. Выдвижение версии, позиционно интерпретирующей факты, и формулирование правового требования стороны.
5. Доказывание заявленной позиции.
6. Способы разрешения споров.
7. Судебный порядок разрешения споров. Административный порядок разрешения споров.
8. Альтернативные способы разрешения споров.
9. Третейский суд.
10. Виды альтернативных способов разрешения споров.
11. Переговоры.
12. Медиация.
13. Третейское разбирательство.
14. Мини-суд.
15. Особенности консультирования на различных этапах предпринимательской деятельности, при консультировании по семейному праву, жилищному праву, трудовому праву, гражданскому праву.
16. Правила разработки опросного листа и схемы интервьюирования
17. Особенности юридического языка
18. Основные цели и принципы предоставления консультации.
19. Разъяснительная работа при консультировании.
20. Помощь клиенту в выборе оптимального решения.
21. Независимая экспертиза по установлению фактических обстоятельств дела.

Омбудсмен.

22. Частная судебная система. Психологические аспекты при выборе одного из способов.

23. Составить исковое заявление о взыскании алиментов на ребенка.

24. Составить исковое заявление

25. Составление искового заявления о возмещении ущерба, причиненного ДТП.

26. Исковое заявление о признании права собственности на автомобиль

27. Исковое заявление об обмене недоброкачественного товара.

28. Исковое заявление о взыскании заработной платы в связи с задержкой выдачи трудовой книжки.

6.3. Курсовая работа - не предусмотрена

6.4. Вопросы к зачету

1. Виды и формы юридического консультирования.

2. Виды объектов гражданских прав.

3. Гражданско-правовой статус граждан, юридических лиц и публично-правовых образований.

4. Гражданско-правовые документы как предмет правового анализа.

5. Документация по вопросам трудового права как предмет правового анализа.

6. Документация по жилищно-правовым вопросам как предмет правового исследования в спорных правоотношениях.

7. Документация по земельно-правовым вопросам как предмет правового анализа.

8. Документация по семейно-правовым вопросам как предмет правового анализа.

9. Законодательство Российской Федерации и ее субъектов в сфере оказания юридической помощи.

10. Законодательство РФ и ее субъектов в сфере оказания юридической помощи.

11. Защита жилищных прав.

12. Информационное обеспечение деятельности по оказанию юридической помощи физическим и юридическим лицам.

13. Конституция РФ, ГК РФ и принятых в соответствии с ними другие законы и нормативные правовые акты, регулирующие имущественные и связанные с ними личные неимущественные отношения.

14. Методы анализа юридических фактов и возникающих в связи с ними правовых отношений.

15. Наиболее характерные правовые ситуации, возникающие в связи с применением норм гражданского права.

16. Нормативные правовые акты, подлежащие применению по жилищно-правовым вопросам.

17. Нормативные правовые акты, подлежащие применению при консультировании по семейно-правовым вопросам.

18. Нормативные правовые акты, подлежащие применению при консультировании по земельно-правовым вопросам.

19. Нормативные правовые акты, подлежащие применению при консультировании по вопросам трудового права.
20. Организация и проведение правового консультирования.
21. Порядок рассмотрения обращений граждан в ходе проведения юридического консультирования.
22. Основания возникновения гражданских прав и обязанностей, вопросы охраны и защиты гражданских прав.
23. Основные институты и понятия гражданского права.
24. Основные положения Федерального закона «О бесплатной юридической помощи в Российской Федерации».
25. Особенности защиты земельных прав.
26. Особенности защиты семейных прав.
27. Особенности защиты субъективных гражданских прав.
28. Особенности защиты трудовых прав.
29. Особенности метода правового регулирования гражданских правоотношений по действующему законодательству РФ.
30. Полномочия органов власти и управлению по оказанию юридической помощи.
31. Понятие и виды дел, связанных с применением норм земельного права.
32. Понятие и виды дел, связанных с применением норм семейного права.
33. Понятие и виды дел, связанных с применением норм трудового права;
34. Понятие и виды сделок.
35. Понятие и содержание права собственности и других вещных прав.
36. Понятие представительства и его виды.
37. Понятия «юридическое консультирование» и «юридическая помощь».
38. Правовое информирование и правовое просвещение населения.
39. Правовое регулирование отношений, связанных с оказанием бесплатной юридической помощи.
40. Предмет регулирования и цели ФЗ «О бесплатной юридической помощи в Российской Федерации».
41. Профессиональная этика юриста при проведении юридического консультирования.
42. Сроки и их виды в гражданском праве.
43. Структура и содержание искового заявления.
44. Субъекты, оказывающие бесплатную юридическую помощь.
45. Формы юридического консультирования.
46. Характеристика часто встречающихся спорных ситуаций, возникающих в жилищной сфере.
47. Юридическая помощь: понятие и виды.
48. Юридические понятия и категории, применяемые в процессуальном праве.

6.5. Вопросы к экзамену- не предусмотрены

7. УЧЕБНО-МЕТОДИЧЕСКОЕ И ИНФОРМАЦИОННОЕ ОБЕСПЕЧЕНИЯ УЧЕБНОЙ ДИСЦИПЛИНЫ (МОДУЛЯ)

7.1. Основная литература

1. Чеботарев, Г. Н. Практикум по юридическому консультированию / Под ред. Чеботарева Г.Н. - М.:Юр.Норма, НИЦ ИНФРА-М, 2018. - 208 с.: - (Для юридических вузов и факультетов). - ISBN 978-5-91768-513-7. - Текст: электронный. - URL: <https://znanium.com/catalog/product/966747> – Режим доступа: по подписке.
2. Дудко, И. А. Защита прав и свобод человека и гражданина в Российской Федерации: учебное пособие / И. А. Дудко. - Москва: РГУП, 2020. - 158 с. - ISBN 978-5-93916-780-2. - Текст: электронный. - URL: <https://znanium.com/catalog/product/1191361> – Режим доступа: по подписке.
3. Профессиональные навыки юриста. Практикум: учебное пособие для вузов / Е. Н. Доброхотова [и др.]; под общей редакцией Е. Н. Доброхотовой. — Москва: Издательство Юрайт, 2021. — 182 с. — (Высшее образование). — ISBN 978-5-534-03332-8. — Текст: электронный // Образовательная платформа Юрайт [сайт]. — URL: <https://urait.ru/bcode/470159>
4. Максимова, Т. Ю. Профессиональные навыки юриста. Практикум : учебное пособие для вузов / Т. Ю. Максимова, Т. Ю. Маркова, Л. П. Михайлова. — Москва : Издательство Юрайт, 2022. — 193 с. — (Высшее образование). — ISBN 978-5-534-03328-1. — Текст: электронный // Образовательная платформа Юрайт [сайт]. — URL: <https://urait.ru/bcode/489806>

Нормативно-правовые акты

1. Конституция Российской Федерации (принята всенародным голосованием 12.12.1993 с изменениями, одобренными в ходе общероссийского голосования 01.07.2020) // Официальный текст Конституции РФ с внесенными поправками от 14.03.2020 опубликован на Официальном интернет-портале правовой информации <http://www.pravo.gov.ru>, 04.07.2020.
2. Федеральный закон от 31.05.2002 N 63-ФЗ (в действующей редакции) «Об адвокатской деятельности и адвокатуре в Российской Федерации» // Собрание законодательства РФ. 10.06.2002. N 23. Ст. 2102.
3. Федеральный закон от 21.11.2011 N 324-ФЗ (в действующей редакции) «О бесплатной юридической помощи в Российской Федерации» // Собрание законодательства РФ. 28.11.2011. N 48. Ст. 6725.
4. Гражданский кодекс Российской Федерации (часть первая) от 30.11.1994 N 51-ФЗ (в действующей редакции) // Собрание законодательства РФ. 05.12.1994. N 32. Ст. 3301.
5. Гражданский кодекс Российской Федерации (часть вторая) от 26.01.1996 N 14-ФЗ (в действующей редакции) Собрание законодательства РФ. 29.01.1996. N 5. Ст. 410.
6. Гражданский кодекс Российской Федерации (часть третья) от 26.11.2001 N 146-ФЗ (в действующей редакции) // Собрание законодательства РФ. 03.12.2001. N 49. т. 4552.

7. Гражданский кодекс Российской Федерации (часть четвертая) от 18.12.2006 N 230-ФЗ (в действующей редакции) // Собрание законодательства РФ. 25.12.2006. N 52 (1 ч.). Ст. 5496.

8. Жилищный кодекс Российской Федерации от 29.12.2004 N 188-ФЗ (в действующей редакции) // Собрание законодательства РФ. 03.01.2005. N 1 (часть 1). Ст. 14.

9. Земельный кодекс Российской Федерации от 25.10.2001 N 136-ФЗ (в действующей редакции) // Собрание законодательства РФ. 29.10.2001. N 44. Ст. 4147.

10. Семейный кодекс Российской Федерации от 29.12.1995 N 223-ФЗ (в действующей редакции) // Собрание законодательства РФ. 01.01.1996. N 1. Ст. 16.

11. Трудовой кодекс Российской Федерации от 30.12.2001 N 197-ФЗ (в действующей редакции) // Собрание законодательства РФ. 07.01.2002. N 1 (ч. 1). Ст. 3.

12. Федеральный закон от 24.11.1995 N 181-ФЗ «О социальной защите инвалидов в Российской Федерации» (в действующей редакции) // Собрание законодательства РФ. 27.11.1995. N 48. Ст. 4563.

7.2. Дополнительная литература

1. Юридическое сопровождение предпринимательской деятельности: учебник и практикум для вузов / Г. Ф. Ручкина [и др.]; под редакцией Г. Ф. Ручкиной. — 2-е изд. — Москва: Издательство Юрайт, 2021. — 261 с. — (Высшее образование). — ISBN 978-5-534-13900-6. — Текст: электронный // Образовательная платформа Юрайт [сайт]. — URL: <https://urait.ru/bcode/467210>

2. Васильев, С. В. Проблемы реализации прав и свобод личности в сфере государственного управления: учебное пособие для вузов / С. В. Васильев, Б. В. Зыкин, Е. В. Зыкина. — Москв : Издательство Юрайт, 2022. — 114 с. — (Высшее образование). — ISBN 978-5-534-14838-1. — Текст: электронный // Образовательная платформа Юрайт [сайт]. — URL: <https://urait.ru/bcode/497175>

7.3. Программное обеспечение

Список ПО				
№	Наименование продукта	Кол-во	Номер лицензии	Основание
1	Microsoft Volume License		48457427	Договор-оферта № Tr017922 от 06.04.2011
	Applications - Office Standard 2010	25	*	
2	Microsoft Volume License		45411627	Гос. контракт № 14/09 от 14.04.2009
	Applications - Office Professional Plus 2007	13	*	
	Applications - Office Standard 2007	50	*	
3	Правовая система «КонсультантПлюс»	1	Договор б/н от 29.01.2015	Договор б/н от 29.01.2015

В Университете обеспечен доступ к современным профессиональным базам данных, информационно-справочной системе, электронно-библиотечным системам:

Современные профессиональные базы данных

Наименование	Доступ
Polpred.com Обзор СМИ	https://polpred.com/news
Научная электронная библиотека eLIBRARY	http://elibrary.ru
Официальный сервер органов государственной власти Российской Федерации	http://www.gov.ru

Информационно - справочная система

Наименование	Доступ
Справочно-правовая система «Консультант+»	http://www.consultant.ru

Электронно-библиотечные системы

Наименование	Доступ
ЭБС Znanium.com	https://new.znanium.com/
ЭБС ЮРАЙТ	www.biblio-online.ru

7.4. Электронные ресурсы

1. Организация Объединенных Наций: www.un.org.
2. Совет Европы: <http://www.coe.int>.
3. Официальный сайт Верховного Суда РФ <http://www.vsrp.ru/>
4. Официальный сайт Президента РФ <http://kremlin.ru/>
5. Официальный сайт Арбитражного суда города Москвы <http://msk.arbitr.ru/>
6. Сайт «Российской газеты» <https://rg.ru/>
7. Научная электронная библиотека eLIBRARY.ru: <https://elibrary.ru/defaultx.asp>
8. ЭБС «ZNANIUM.COM»; <https://znanium.com>
9. Образовательная платформа «Юрайт»: <https://urait.ru/>
10. ЭБС «Лань»: <https://e.lanbook.com>
11. Электронная Библиотека МГГЭУ: http://portal.mgsgi.ru/elektronnaya_biblioteka/
12. Справочно-правовая система Консультант Плюс: <http://www.consultant.ru/>
13. Polpred.com Обзор СМИ: <https://polpred.com/news/>

7.5. Методические указания и материалы по видам занятий

Методические указания по лекционным занятиям.

В ходе лекции студентам рекомендуется конспектировать ее основные положения, не стоит пытаться дословно записать всю лекцию, поскольку скорость лекции не рассчитана на аутентичное воспроизведение выступления лектора в конспекте, тем не менее она является достаточной для того, чтобы студент смог не только усвоить, но и зафиксировать на бумаге сущность затронутых лектором проблем, выводы, а также узловыe моменты, на которые обращается особое внимание в ходе лекции.

Основным средством работы на лекционном занятии является конспектирование. Конспектирование – процесс мысленной переработки и письменной фиксации информации, в виде краткого изложения основного содержания, смысла какого-либо текста.

Результат конспектирования – запись, позволяющая конспектирующему немедленно или через некоторый срок с нужной полнотой восстановить полученную информацию. Конспект в переводе с латыни означает «обзор». По существу его и составлять надо как обзор, содержащий основные мысли текста без подробностей и второстепенных деталей. Конспект носит индивидуализированный характер: он рассчитан на самого автора и поэтому может оказаться малопонятным для других.

Для того чтобы осуществлять этот вид работы, в каждом конкретном случае необходимо грамотно решить следующие задачи:

1. Сориентироваться в общей концепции лекции (уметь определить вступление, основную часть, заключение).
2. Увидеть логико-смысловую канву сообщения, понять систему изложения информации в целом, а также ход развития каждой отдельной мысли.
3. Выявить «ключевые» мысли, то есть основные смысловые вехи, на которые «нанизано» все содержание текста.
4. Определить детализирующую информацию.
5. Лаконично сформулировать основную информацию, не перенося на письмо все целиком и дословно.

Определения, которые дает лектор, стоит по возможности записать дословно и выделить другим цветом или же подчеркнуть. В случае изложения лектором хода научной дискуссии желательно кратко законспектировать существо вопроса, основные позиции и фамилии ученых их отстаивающих. Если в обоснование своих выводов лектор приводит ссылки на справочники, статистические данные, нормативные акты и другие официально опубликованные сведения имеет смысл лишь кратко отразить их существо и указать источник, в котором можно полностью почерпнуть излагаемую информацию.

Во время лекции студенту рекомендуется иметь на столах помимо конспектов также программу дисциплины, которая будет способствовать развитию мнемонической памяти, возникновению ассоциаций между выступлением лектора и программными вопросами. В случае возникновения у студента по ходу лекции вопросов, их следует записать и задать в конце лекции в специально отведенное для этого время.

По окончании лекции (в тот же или на следующий день, пока еще в памяти сохранилась информация) студентам рекомендуется доработать свои конспекты, привести их в порядок, дополнить сведениями с учетом дополнительно изученного нормативного, справочного и научного материала. Крайне желательно на полях конспекта отмечать не только изученные точки зрения ученых по рассматриваемой проблеме, но и выражать согласие или несогласие самого студента с законспектированными положениями, материалами судебной практики и т.п.

Лекционное занятие предназначено для изложения особенно важных, проблемных, актуальных в современной науке вопросов. Лекция, также как и практическое занятие, требует от студентов определенной подготовки. Студент обязательно должен знать тему предстоящего лекционного занятия и обеспечить себе необходимый уровень активного участия: подобрать и ознакомиться, а при необходимости иметь с собой рекомендуемый

преподавателем нормативный материал, повторить ранее пройденные темы по вопросам, которые будут затрагиваться в предстоящей лекции, вспомнить материал иных дисциплин.

В целях усиления практикоориентированности учебного курса на лекции могут приглашаться представители работодателей и практикующие юристы. Часть лекций проводится с применением интерактивных технологий в форме проблемной лекции, лекции-беседы и т.п.

1. *Проблемная лекция* - представляет собой учебное занятие, когда преподаватель в начале и по ходу изложения учебного материала создает проблемные ситуации и вовлекает обучающихся в их анализ. Разрешая противоречия, заложенные в проблемных ситуациях, обучающиеся самостоятельно могут прийти к тем выводам, которые преподаватель должен сообщить в качестве новых знаний. На проблемной лекции обучающийся находится в социально активной позиции, особенно когда она идет в форме живого диалога. Он высказывает свою позицию, задает вопросы, находит ответы и представляет их на обсуждение всей аудитории.

2. *Лекция-дискуссия* заключается в коллективном обсуждении какого-либо вопроса, проблемы или сопоставлении информации, идей, мнений, предложений. Необходимо заранее подготовить вопросы, которые можно было бы ставить на обсуждение. Во время дискуссии участники могут либо дополнять друг друга, либо противостоять один другому. Эффективность проведения дискуссии будет зависеть от таких факторов, как: подготовка (информированность и компетентность) обучающихся по проблеме; семантическое однообразие (все термины, дефиниции, понятия и т.д. должны быть одинаково поняты всеми обучающимися); корректность поведения участников; умение проводить дискуссию.

3. *Лекция-беседа*, в ходе которой лектор сознательно вступает в диалог с одним или несколькими обучающимися. При этом остальные являются своего рода зрителями этого процесса, но не пассивными, а активно мыслящими о предмете организованной беседы, занимая ту или иную точку зрения и формулируя свои ответы на вопросы. Участие слушателей в лекции - беседе можно привлечь различными приемами, например, озадачивание обучающихся вопросами в начале лекции и по ее ходу. Вопросы могут быть как простыми для того, чтобы сосредоточить внимание на отдельных аспектах темы, так и проблемные. Слушатели, продумывая ответ на заданный вопрос, получают возможность самостоятельно прийти к тем выводам и обобщениям, которые преподаватель должен был сообщить им в качестве новых знаний, либо понять важность обсуждаемой темы, что повышает интерес, и степень восприятия материала обучающимися.

Для успешного проведения интерактивных лекций обучающемуся необходимо осуществить предварительную подготовку:

- перед очередной лекцией необходимо просмотреть по конспекту материал предыдущей лекции;
 - перед каждой лекцией необходимо просмотреть рабочую программу дисциплины, ознакомиться с содержанием темы;
 - ознакомиться с рекомендуемой литературой и нормативными правовыми актами.
- Подготовительные мероприятия помогут обучающемуся лучше усвоить материал.

Методические указания для подготовки к практическим занятиям.

Практические занятия - основная форма контактной работы обучающихся. Целью практических занятий является углубленное изучение учебной дисциплины, привитие навыков самостоятельного поиска и анализа учебной информации, формирование и развитие у них научного мышления, умения активно участвовать в творческой дискуссии, делать правильные выводы, аргументировано излагать и отстаивать свое мнение. В ходе практических занятий происходит обсуждение отдельных вопросов в рамках учебной темы, выработка практических умений и приобретение навыков решения задач, умение юридически грамотно квалифицировать факты и обстоятельства, а также толковать и применять закон, использовать его при оценке и регламентации конкретных сфер общественных отношений. Алгоритм подготовки к практическим занятиям: - освоить лекционный материал (при наличии); - изучить основные нормативные правовые акты по теме; - ознакомиться с рекомендуемой основной и дополнительной литературой; - после изучения теории, перейти к закреплению полученных знаний посредством выполнения практических заданий. В рамках практических занятий предусмотрены встречи с представителями работодателей и практикующими работниками. Часть практических занятий проводится с применением интерактивных технологий:

1. Дискуссия (в т.ч. групповая дискуссия) предусматривает обсуждение какого - либо вопроса или группы связанных вопросов с намерением достичь взаимоприемлемого решения. Основными задачами дискуссии служат формирование общего представления как наиболее объективного, подтвержденного всеми участниками обсуждения или их большинством, а также достижение убедительного обоснования содержания, не имеющего первоначальной ясности для всех участников дискуссии. Методика проведения: Тема дискуссии формулируется до ее начала. Группа обучающихся делится на несколько малых групп. Каждая малая группа обсуждает позицию по предлагаемой для дискуссии теме в течение отведенного времени. Затем заслушивается ряд суждений, предлагаемых каждой малой группой. После каждого суждения оппоненты задают вопросы, выслушиваются ответы авторов предлагаемых позиций. В завершении дискуссии формулируется общее мнение, выражающее совместную позицию по теме дискуссии. Преподаватель дает оценочное суждение окончательно сформированной позиции во время дискуссии.

Практические (семинарские) занятия представляют собой одну из важных форм самостоятельной работы студентов над нормативными актами, материалами местной и опубликованной судебной практики, научной и учебной литературой непосредственно в учебной аудитории под руководством преподавателя.

В зависимости от изучаемой темы и ее специфики преподаватель выбирает или сочетает следующие формы проведения практических (семинарских) занятий: обсуждение теоретических вопросов в ходе которых студенты выступают с докладами, подготовка рефератов, решение задач (дома или в аудитории), выполнение практических заданий, круглые столы, научные диспуты с участием практических работников и ученых и т.п. Проверка усвоения отдельных (ключевых) тем может осуществляться посредством проведения коллоквиума.

Подготовка к практическому занятию заключается в подробном изучении конспекта лекции, нормативных актов и материалов судебной практики,

рекомендованных к ним, учебной и научной литературы, основные положения которых студенту рекомендуется конспектировать.

Методические рекомендации по подготовке к устному опросу. Самостоятельная работа студентов включает подготовку к устному опросу. Для этого студент изучает лекции, основную и дополнительную литературу, публикации, информацию из Интернет-ресурсов. Эффективность подготовки студентов зависит от качества ознакомления с рекомендованной литературой. Для подготовки к устному опросу студенту необходимо ознакомиться с материалом, посвященным изучаемой теме в учебнике или другой рекомендованной литературе, записях с лекционного занятия. Развернутый ответ должен следовать определенной логике и последовательности изложения, состоять из многих предложений, содержать доводы и выводы. Критерии оценки: оценки студентов будут зависеть от полноты ответов на вопросы, уровня начитанности, наличия убедительных фактов и аргументов, логики изложения, языка и стиля, глубины анализа правовых источников.

Активное участие в работе на практических и семинарских занятиях предполагает выступления на них, дополнение ответов однокурсников, коллективное обсуждение спорных вопросов и проблем, что способствует формированию у студентов навыков формулирования, аргументации и отстаивания выработанного решения, умения его защитить в дискуссии и представить дополнительные аргументы в его пользу. Активная работа на семинарском или практическом занятии способствует также формированию у студентов навыков публичного выступления, умения ясно, последовательно, логично и аргументировано излагать свои мысли.

При выступлении на семинарских или практических занятиях студентам разрешается пользоваться конспектами для цитирования нормативных актов, судебной практики или позиций ученых. По окончании ответа другие студенты могут дополнить выступление товарища, отметить его спорные или недостаточно аргументированные стороны, проанализировать позиции ученых, о которых не сказал предыдущий выступающий.

В конце занятия, после подведения его итогов преподавателем студентам рекомендуется внести изменения в свои конспекты, отметить информацию, прозвучавшую в выступлениях других студентов, дополнения, сделанные преподавателем и не отраженные в конспекте.

Практические занятия требуют предварительной теоретической подготовки по соответствующей теме: изучения учебной и дополнительной литературы, в необходимых случаях ознакомления с нормативным материалом. Рекомендуется при этом вначале изучить вопросы темы по учебной литературе. Если по теме прочитана лекция, то непременно надо использовать материал лекции, так как учебники часто устаревают уже в момент выхода в свет.

Применение отдельных образовательных технологий требуют предварительного ознакомления студентов с содержанием применяемых на занятиях приемов. Так, при практических занятиях студент должен представлять как его общую структуру, так и особенности отдельных методических приемов: дискуссии, контрольные работы, использование правовых документов и др.

Примерные этапы практического занятия и методические приемы их осуществления:

- постановка целей занятия: обучающей, развивающей, воспитывающей;
- планируемые результаты обучения: что должны студенты знать и уметь;
- проверка знаний: устный опрос, фронтальный опрос, программированный опрос, письменный опрос, комментирование ответов, оценка знаний, обобщение по опросу;
- изучение нового материала по теме;
- закрепление материала предназначено для того, чтобы студенты запомнили материал и научились использовать полученные знания (активное мышление).

Формы закрепления:

- решение задач;
- выполнение практических заданий;
- групповая работа (коллективная мыслительная деятельность).

Домашнее задание:

- работа над текстом учебника;
- выполнение практических заданий (к примеру, это может быть составление актов правоприменения);
- решение задач.

В рамках семинарского занятия студент должен быть готов к изучению предлагаемых правовых документов, а также к их составлению и анализу. Для выполнения этого вида работы студент должен знать правила работы:

- 1) предварительно ознакомиться с образцами того юридического документа, с которым предстоит работать;
- 2) определить какую нагрузку несет в себе тот или иной документ, зачем он нужен, какова цель его составления;
- 3) разобрать содержание правового документа, т.е. выявить какие основные информационные данные или какие вопросы он отражает;
- 4) выполнить непосредственное задание преподавателя (написать, ориентируясь на образец правового документа, аналогичный юридический документ, продумав соответствующие данные; исправить ошибки в предоставленном образце; вычлнить структуру документа и т.п.).

Промежуточная аттестация

Промежуточная аттестация по дисциплине «Основы юридического консультирования» проводится в 1 семестре и проходит в виде экзамена. Экзамен может быть выставлен автоматически, по результатам текущих контролей и достижений, продемонстрированных студентом на практических занятиях.

На экзамене оцениваются полученные в ходе изучения дисциплины знания, умения, навыки, в частности, теоретические знания, знания нормативных актов, основных монографий, научных статей, степень развития творческого мышления, приобретенные навыки самостоятельной работы, умение систематизировать полученные знания и применять их к решению практических задач. Экзамен проводится в устной/письменной форме по заранее подготовленным билетам. Каждый обучающийся самостоятельно выбирает билет один раз посредством произвольного извлечения. На подготовку ответов на содержащиеся в экзаменационном билете вопросы выделяется до 20 минут. Во время экзамена обучающимся разрешается пользоваться учебными программами и иной справочной информацией, перечень которой заранее определен преподавателем и доведен

до сведения обучающихся. Использование средств связи и иного технического оборудования запрещается. При явке на экзамен обучающиеся обязаны иметь при себе зачетную книжку. По итогам экзамена выставляется оценка «отлично», «хорошо», «удовлетворительно», «неудовлетворительно». Оценки «отлично», «хорошо», «удовлетворительно» означают успешное прохождение промежуточной аттестации. В процессе подготовки к экзамену обучающийся должен обратиться к уже изученному материалу, конспектам лекций, учебникам, нормативным актам, информационным ресурсам, а также материалам, собранным и обработанным в ходе подготовки к практическим занятиям и в рамках самостоятельной работы. За 1-2 дня до экзамена преподавателем проводятся консультации, в рамках которых обучающиеся могут задать свои вопросы.

8. МАТЕРИАЛЬНО-ТЕХНИЧЕСКОЕ ОБЕСПЕЧЕНИЕ УЧЕБНОЙ ДИСЦИПЛИНЫ (МОДУЛЯ)

№ п/п	Наименование оборудованных учебных кабинетов, лабораторий	Перечень оборудования и технических средств обучения
1	Аудитория № 511	Системный блок: Процессор Intel Pentium 2160, 1.8 GHz 2048 ОЗУ HDD: 250 ГБ Акустическая система Sven Монитор Samsung SyncMaster 920NW
2	Аудитория № 402	Аудитория 402 11 компьютеров Системный блок 1: Процессор Intel(R) Core(TM) i5-4570 CPU @ 3.20GHz 8192 ОЗУ HDD Объем: 500 ГБ Монитор Benq G922HDA- 22 дюйма Системный блок 2: Процессор Intel(R) Core(TM) i5-4170 CPU @ 3.70GHz 4096 МБ ОЗУ HDD Объем: 500 ГБ Монитор DELL 178FP Системный блок 3: Процессор Intel(R) Core(TM) i3-6100 CPU @ 3.70GHz 4096 МБ ОЗУ SSD Объем: 120 ГБ Монитор Samsung 940NW Акустическая система 2.0 Интерактивная доска Smart Board Проектор Epson EH-TW535W
3	Аудитория № 403	Системный блок: Процессор Intel® Pentium®Dual-Core E2180 2048 ОЗУ 320 HDD Монитор АОС 2470W

		Проектор Epson EH-TW5300 с акустической системой
4	Аудитория № 404 (учебный зал судебных заседаний)	Системный блок: Процессор Intel® Pentium®Dual-Core E2180 2048 ОЗУ 320 HDD Монитор Samsung SyncMaster 920NW Акустическая система Sven Проектор Nec M260W Материально-техническое оснащение: Герб 1 Флаг 1 Трибуна для выступлений участников процесса 1 Молоток 1 Стол судейский 3 Стул судейский 3 Столы ученические 14 Стулья ученические 28 Доска трехстворчатая 1 Стол прокурора 1 Стол адвоката 1 Микрофон 1 Скамья подсудимых 1 Ограждение скамьи подсудимых 1 Табличка «Список дел, назначенных к слушанию» 1 Плакаты Судебное следствие (гл.37 УПК РФ (извлечение) 12 Технологии в зале судебных заседаний 5 ФЗ «О статусе судей в РФ» (извлечение) 3
5	Аудитория № 405	Системный блок: Процессор Intel® Pentium®Dual-Core E5200 2048 ОЗУ 320 HDD Монитор Samsung SyncMaster 940NW Акустическая система Sven Проектор Nec M260W
6	Аудитория № 409	Системный блок: Процессор Intel(R) Core(TM) i5-6400 CPU @ 2.70GHz 8192 ОЗУ SSD Объем: 128 ГБ Монитор АОС 2470W Проектор Epson EH-TW5300 с акустической системой
7	Аудитории № 410	1 моноблок Модель: HP 24 - 10145UR Процессор Intel(R) Core(TM) i7-9700T CPU @ 2GHz 16384 ОЗУ SSD Объем:500 ГБ Встроенные колонки, микрофон, вебкамера. Диагональ экрана - 24 дюйма
8	Аудитории № 411	1 моноблок Модель: HP 24 - 10145UR Процессор Intel(R) Core(TM) i7-9700T CPU @ 2GHz 16384 ОЗУ

		SSD Объем:500 ГБ Встроенные колонки, микрофон, вебкамера. Диагональ экрана - 24 дюйма
9	Аудитории № 412	1 моноблок Модель: HP 24 - 10145UR Процессор Intel(R) Core(TM) i7-9700T CPU @ 2GHz 16384 ОЗУ SSD Объем:500 ГБ Встроенные колонки, микрофон, вебкамера. Диагональ экрана - 24 дюйма
10	Аудитория № 302	11 компьютеров Системный блок: Процессор Intel(R) Core(TM) i3-2100 CPU @ 3.10GHz 4096 МБ ОЗУ HDD Объем: 320 ГБ Монитор Acer P206HL - 20 дюймов Акустическая система Sven Интерактивная доска Smart Board Проектор Epson EH-TW535W
11	Аудитория № 303	Системный блок: Процессор Intel® Pentium®Dual-Core E5200 2048 ОЗУ 320 HDD Монитор Samsung SyncMaster 940NW Акустическая система Sven Проектор Nec M260W
12	Аудитория № 304	Системный блок: Процессор Intel® Core i3-2100 3,1 GHz 4096 ОЗУ 250 HDD Монитор Samsung SyncMaster 940NW Акустическая система Sven Проектор Nec NP410
13	Аудитория №305	Системный блок: Процессор Intel® Core™2 Duo E8500 2048 ОЗУ 250 HDD Монитор Samsung SyncMaster 940NW Акустическая система Sven Проектор Nec M260W
14	Аудитория № 306	12 компьютеров Системный блок: Процессор Intel(R) Core(TM) i5-2400 CPU @ 3.10GHz 8192 ОЗУ HDD Объем: 500 ГБ Монитор DELL EX231W - 24 дюйма Интерактивная доска Elite Panaboard UB-T880W с акустической системой Проектор Epson EB-440W
15	Аудитория № 308	11 компьютеров Системный блок: Процессор Intel(R) Core(TM) i5-2400 CPU @ 3.10GHz

		8192 ОЗУ HDD Объем: 500 ГБ Монитор DELL EX231W - 24 дюйма Интерактивная доска Elite Panaboard UB-T880W с акустической системой Проектор Epson EB-440W
16	Аудитория № 2-120	11 компьютеров Системный блок: Процессор Intel(R) Core(TM) i5-6400 CPU @ 2.70GHz 8192 ОЗУ SSD Объем: 128 ГБ Монитор AOC 2470W - 24 дюйма Акустическая система Defender Интерактивная доска Smart Board Проектор Epson EH-TW535W
17	Аудитория № 109	11 компьютеров Системный блок: Процессор Intel(R) Core(TM) i5-6400 CPU @ 2.70GHz 4096 МБ ОЗУ SSD Объем: 120 ГБ Монитор Philips PHL 243V5 - 24 дюйма Акустическая система Sven Интерактивная доска Smart Board Проектор Epson EH-TW535W
18	Аудитории № 309	1 моноблок Модель: Lenovo V530-24ICB Процессор Intel(R) Core(TM) i5-8400T CPU @ 1,7GHz 8192 ОЗУ SSD Объем:240 ГБ Встроенные колонки, микрофон, вебкамера. Диагональ экрана - 24 дюйма
19	Аудитории № 310	1 моноблок Модель: Lenovo V530-24ICB Процессор Intel(R) Core(TM) i5-8400T CPU @ 1,7GHz 8192 ОЗУ SSD Объем:240 ГБ Встроенные колонки, микрофон, вебкамера. Диагональ экрана - 24 дюйма
20	Аудитории № 311	1 моноблок Модель: Lenovo V530-24ICB Процессор Intel(R) Core(TM) i5-8400T CPU @ 1,7GHz 8192 ОЗУ SSD Объем:240 ГБ Встроенные колонки, микрофон, вебкамера. Диагональ экрана - 24 дюйма

Помещения для самостоятельной работы (аудитория - 3-208, читальный зал) оснащены компьютерной техникой с возможностью подключения к сети «Интернет» и обеспечением доступа в электронную информационно-образовательную среду.

