

Документ подписан простой электронной подписью

Информация о владельце:

ФИО: Богдалова Елена Владимировна

Должность: Исполняющий обязанности проректора по образовательной деятельности

Дата подписания: 08.10.2024 13:40:31

Уникальный программный ключ:

d8c9010a2424298dd45a7673211823493a115dbe

МИНИСТЕРСТВО НАУКИ И ВЫСШЕГО ОБРАЗОВАНИЯ РОССИЙСКОЙ ФЕДЕРАЦИИ  
Федеральное государственное бюджетное образовательное  
учреждение инклюзивного высшего образования  
«Московский государственный  
гуманитарно-экономический университет»  
(ФГБОУ ИВО «МГГЭУ»)

УТВЕРЖДАЮ

Проректор по учебно-методической работе

## РАБОЧАЯ ПРОГРАММА ДИСЦИПЛИНЫ (МОДУЛЯ)

Б1.О.17 Психология развития и возрастная психология (с практикумом)

образовательная программа направления подготовки 37.03.01 Психология  
шифр, наименование

### **Направленность (профиль)** **Психология развития и образования**

Квалификация (степень) выпускника: бакалавр

Форма обучения очная, очно-заочная

Очная Курс 2 семестр 3


Очно-заочная Курс 2 семестр 4

Москва, 2023

Рабочая программа составлена на основании федерального государственного образовательного стандарта высшего образования по направлению подготовки 37.03.01 «Психология (уровень бакалавриат)», утвержденного приказом Минобрнауки России от 29.07.2020 № 839 «Об утверждении федерального государственного образовательного стандарта высшего образования – бакалавриат по направлению подготовки 37.03.01 Психология». Зарегистрировано в Минюсте России 21.08.2020 №59374.

Разработчики рабочей программы: **МГГЭУ, старший преподаватель кафедры педагогики и психологии**


место работы, занимаемая должность


 Эгамбердиева Е.В. 19 апреля 2023 г.  
подпись Ф.И.О. Дата


Рабочая программа утверждена на заседании кафедры педагогики и психологии (протокол № 9 от «19» апреля 2023 г.)


на заседании Учебно-методического совета МГГЭУ (протокол № 3 от «26» апреля 2023 г.)

СОГЛАСОВАНО:

Начальник учебно-методического управления  
 И.Г. Дмитриева  
« 26 » 04 2023 г.

Начальник методического отдела  
 Д.Е. Гапеенок  
« 26 » 04 2023 г.

Заведующий библиотекой  
 В.А. Ахтырская  
« 26 » 04 2023 г.

Декан факультета  
 И.Л. Руденко  
« 19 » 04 2023 г.

## Содержание

1. ОРГАНИЗАЦИОННО-МЕТОДИЧЕСКИЙ РАЗДЕЛ
2. СТРУКТУРА И СОДЕРЖАНИЕ ДИСЦИПЛИНЫ (МОДУЛЯ)
3. ОСОБЕННОСТИ ОБУЧЕНИЯ ИНВАЛИДОВ И ЛИЦ С ОВЗ
4. УЧЕБНО-МЕТОДИЧЕСКОЕ ОБЕСПЕЧЕНИЕ САМОСТОЯТЕЛЬНОЙ РАБОТЫ ОБУЧАЮЩИХСЯ
5. ОБРАЗОВАТЕЛЬНЫЕ ТЕХНОЛОГИИ
6. ОЦЕНОЧНЫЕ СРЕДСТВА ДЛЯ ТЕКУЩЕГО КОНТРОЛЯ УСПЕВАЕМОСТИ И ПРОМЕЖУТОЧНОЙ АТТЕСТАЦИИ
7. УЧЕБНО-МЕТОДИЧЕСКОЕ И ИНФОРМАЦИОННОЕ ОБЕСПЕЧЕНИЕ УЧЕБНОЙ ДИСЦИПЛИНЫ (МОДУЛЯ)
8. МАТЕРИАЛЬНО-ТЕХНИЧЕСКОЕ ОБЕСПЕЧЕНИЕ УЧЕБНОЙ ДИСЦИПЛИНЫ (МОДУЛЯ)

## 1. ОРГАНИЗАЦИОННО-МЕТОДИЧЕСКИЙ РАЗДЕЛ

### 1.1. Цели и задачи освоения учебной дисциплины (модуля)

Цель - формирование целостных представлений о методологии психологии развития и возрастной психологии; об основных методах, используемых в научной и практической работе психолога и умений их адекватного использования; об общих закономерностях и механизмах развития психики на разных этапах онтогенеза; об изменениях, происходящих в структуре личности, мотивационно-потребностной и когнитивной сферах, в деятельности и общении на разных возрастных этапах развития; о соотношении индивидуальных особенностей и возрастных закономерностей развития.

Задачи:

– изучить основные понятия психологии развития и возрастной психологии, основные закономерности функционирования психики, особенности развития психики в онтогенезе, изменения ее структуры и функций, основные методы исследования развития психики человека, движущие силы развития психики на каждом возрастном этапе, условия психического развития людей разного возраста, психологические новообразования возрастных периодов, содержание основных возрастных кризисов, основные отечественные и зарубежные теории психического развития человека в онтогенезе;

– сформировать умение оперировать основными категориями психологии развития и возрастной психологии, сравнивать по ключевым позициям различные теории психического развития человека в онтогенезе, соотносить теоретически описываемые возрастные феномены с эмпирическими фактами развития человека.

– способствовать овладению способами проектирования и осуществления эмпирического исследования онтогенетического развития различных сфер психики, методами получения эмпирических данных о возрастных особенностях развития личности, умениями и навыками изучения возрастных особенностей психических процессов, состояний и свойств личности.

### 1.2. Место дисциплины (модуля) в структуре образовательной программы направления подготовки

Учебная дисциплина «Психология развития и возрастная психология (с практикумом)» относится к обязательной части дисциплины (модуля). Изучение учебной дисциплины «Психология развития и возрастная психология (с практикумом)» базируется на знаниях, умениях и навыках, полученных обучающимися при изучении предшествующих курсов: *«Введение в профессию»*, *«Психология безопасности»*, *«Психодиагностика (с практикумом)»*, *«Профессиональная этика психолога»*, *«Философия»*. Изучение учебной дисциплины «Психология развития и возрастная психология (с практикумом)» необходимо для освоения таких дисциплин, как *«Педагогическая психология (с практикумом)»*, *«Основы акмеологии и геронтопсихологии»*, *«Методика преподавания психологии в средних учебных заведениях»*, *«Психологическая служба в образовании»*, *«Введение в клиническую психологию»*.

### 1.3. Требования к результатам освоения учебной дисциплины (модуля)

Процесс освоения учебной дисциплины направлен на формирование у обучающихся следующих компетенций:

Код компетенции	Содержание компетенции	Индикаторы достижения компетенции
УК-2	Способен управлять проектом на всех этапах его жизненного цикла	<p>УК-2.1. Знает необходимые для осуществления профессиональной деятельности правовые нормы и методологические основы принятия управленческого решения.</p> <p>УК-2.2. Умеет анализировать альтернативные варианты решений для достижения намеченных результатов; разрабатывать план, определять целевые этапы и основные направления работ.</p> <p>УК-2.3. Владеет методиками разработки цели и задач проекта; методами оценки продолжительности и стоимости проекта, а также потребности в ресурсах.</p>
ОПК-5	Способен выполнять организационную и техническую работу в реализации конкретных мероприятий профилактического, развивающего, коррекционного или реабилитационного характера	<p>ОПК-5.1. Знает методы реализации конкретных мероприятий профилактического, развивающего, коррекционного или реабилитационного характера</p> <p>ОПК-5.2. Умеет выполнять организационную и техническую в реализации конкретных мероприятий профилактического, развивающего, коррекционного или реабилитационного характера</p> <p>ОПК-5.3. Владеет навыками выполнять организационную и техническую в реализации конкретных мероприятий профилактического, развивающего, коррекционного или реабилитационного характера</p>
ПК-2	Способен оказывать психолого-педагогическую помощь детям и обучающимся, в том числе с инвалидностью и ОВЗ, испытывающим трудности в освоении общеобразовательных программ и адаптации, на основе результатов психодиагностического исследования	<p>ПК-2.1. Знает методы оказания психолого-педагогической помощи детям и обучающимся, в том числе с инвалидностью и ОВЗ, испытывающим трудности в освоении общеобразовательных программ и адаптации, на основе результатов психодиагностического исследования</p> <p>ПК-2.2. Умеет реализовать психолого-педагогическую помощь детям и обучающимся, в том числе с инвалидностью и ОВЗ, испытывающим трудности в освоении общеобразовательных программ и</p>

		адаптации, на основе результатов психодиагностического исследования ПК-2.3. Владеет навыками профессиональной деятельности, направленной на психолого-педагогическую помощь детям и обучающимся, в том числе с инвалидностью и ОВЗ, испытывающим трудности в освоении общеобразовательных программ и адаптации, на основе результатов психодиагностического исследования
--	--	--

## 2. СТРУКТУРА И СОДЕРЖАНИЕ УЧЕБНОЙ ДИСЦИПЛИНЫ (МОДУЛЯ)

### 2.1. Объем учебной дисциплины (модуля).

Объем дисциплины «Психология развития и возрастная психология (с практикумом)» составляет 6 зачетных единиц / 216 часов:

Вид учебной работы	Всего, часов		Очная форма		Очно-заочная форма	
			Курс, часов		Курс, часов	
	Очная форма	Очно-заочная форма	2	216	2	216
<b>Аудиторная работа обучающихся с преподавателем (по видам учебных занятий), всего в том числе:</b>	119	69		119		69
<b>Лекции (Л)</b>	22	16		22		16
В том числе, практическая подготовка (ЛПП)						
<b>Практические занятия (ПЗ) (в том числе зачет)</b>	38	34		38		34
В том числе, практическая подготовка (ПЗПП)	8	8		8		8
<b>Лабораторные работы (ЛР)</b>						
В том числе, практическая подготовка (ЛРПП)						
<b>Самостоятельная работа обучающихся (СР)</b>	70	120		70		120

В том числе, практическая подготовка (СРПП)	14	18		14		18
Самостоятельная работа под руководством преподавателя (СРП)	50	10		50		10
<b>Промежуточная аттестация (подготовка и сдача), всего:</b>						
Контрольная работа						
Курсовая работа						
Контроль под руководством преподавателя (КПП)	9	9		9		9
Экзамен	27	27		27		27
Итого: Общая трудоемкость учебной дисциплины (в часах, зачетных единицах)	216 ч., 6 з.е.	216 ч., 6 з.е.		216 ч., 6 з.е.		216 ч., 6 з.е.

## 2.2. Содержание разделов учебной дисциплины (модуля)

№ п/п	Наименование раздела (темы)	Содержание раздела (тематика занятий)	Формируемые компетенции (индекс)
<b>Раздел 1. Основные закономерности психического развития</b>			
1	Тема 1. Предмет и задачи дисциплины «Психологии развития и возрастной психологии (с практикумом)»	<p>Понятие о психологии развития и возрастной психологии. Место психологии развития в системе психологических наук. Психология развития и возрастная психология (с практикумом). Предмет психологии развития и возрастной психологии. Историческое становление возрастной психологии (Ж.-Ж. Руссо, В. Прейер, Г. С. Холл и др.) и психологии развития.</p> <p>Разделы возрастной психологии: пренатальная психология, детская психология, психология подросткового и юношеского возраста, психология зрелости, геронтопсихология. Теоретические и практические задачи психологии развития и возрастной психологии. Место психологии развития и возрастной психологии в системе современного научного знания.</p>	УК-2; ОПК-5; ПК-2
2	Тема 2. Методы психологии развития возрастной психологии	<p>Методы психологии развития и возрастной психологии. Требования к организации и методам исследования в психологии развития. Этические нормы деятельности психолога.</p> <p>Метод наблюдения, требования к наблюдению, особенности его использования</p>	УК-2; ОПК-5; ПК-2

		<p>в возрастной психологии, виды наблюдения. Метод анкетирования, его особенности и значение. Метод беседы, виды беседы. Эксперимент в возрастной психологии. Его виды (лабораторный, полевой, естественный, психолого-педагогический).</p> <p>Констатирующая и формирующая стратегии исследования.</p> <p>Лонгитюдный метод, его достоинства и недостатки по сравнению с методом возрастных поперечных срезов. Сравнительный метод и его разновидности. Комплексный метод.</p> <p>Биографический метод. Методы изучения продуктов деятельности. Психодиагностические методы (стандартизированные и проективные).</p> <p>Интерпретационные методы: генетический анализ, структурный анализ.</p>	
3	<p>Тема 3. Основные подходы к проблеме изучения психического развития человека в зарубежной психологии</p>	<p>Биогенетический подход к закономерностям психического развития ребенка. Концепция рекапитуляции (Ст. Холл). Теория трех ступеней К. Бюлера. Теория созревания А. Гезелла. Нормативный подход к развитию психики ребенка.</p> <p>Роль среды и научения в психическом развитии ребенка. Понимание процесса развития как адаптации и приспособления организма к окружающей среде. Теория «чистой доски» (Д. Локк).</p> <p>Проблема развития в концепциях бихевиоризма и необихевиоризма (Д. Уотсон, Э. Торндайк, К. Халл, Б. Скиннер). Законы научения и законы развития. Роль среды в психическом развитии. Эволюция теории социального научения (А. Бандура, Р. Уолтерс).</p> <p>Теория конвергенции двух факторов в психическом развитии ребенка В. Штерна.</p> <p>Психодинамические теории развития. Проблема движущих сил психического развития ребенка в классическом психоанализе (З. Фрейд). Стадии психосексуального развития личности.</p> <p>Эпигенетическая концепция развития личности Э. Эриксона. Понятия идентичности и кризисов развития. Стадии психосоциального развития личности.</p> <p>Концепция интеллектуального развития ребенка Ж. Пиаже. Характеристика стадий развития мышления ребенка в работах Ж. Пиаже.</p>	<p>УК-2; ОПК-5; ПК-2</p>



		<p>Теория нравственного развития личности Л. Кольберга и Ж. Пиаже. Периодизация нравственного развития. Структура нравственного сознания. Связь интеллектуального и морального развития личности.</p>	
4	<p>Тема 4. Теории психического развития в отечественной психологии Культурно–историческая теория Л. С. Выготского</p>	<p>Л. С. Выготский и его школа. Ключевые понятия: высшие психические функции, интериоризация, деятельностное опосредование развития, идеальная форма.</p> <p>Специфика психического развития человека в онтогенезе. Учение о системном и смысловом строении сознания. Закон развития высших психических функций и его теоретическое значение. Роль среды в психическом развитии.</p> <p>Понятие психологического возраста. Структура и динамика психического развития как чередование стабильных и критических (кризисов) периодов развития. Возрастные кризисы. Периодизация детского развития. Понятия «социальная ситуация развития», «новообразование».</p> <p>Обучение и развитие. Понятие зоны ближайшего развития. Проблема сензитивных периодов. Проблемы диагностики психического развития ребенка.</p> <p>Теоретическое и практическое значение культурно-исторической концепции Л. С. Выготского для психологии развития и возрастной психологии.</p> <p>Психологическая теория деятельности и возрастное развитие. Представления о возрастной динамике и периодизации психического развития Д. Б. Эльконина. Характеристика возрастного развития в онтогенезе.</p> <p>Развитие теорий Л. С. Выготского и Д. Б. Эльконина в работах современных отечественных психологов: Б. Д. Эльконина, В. И. Слободчикова, Г. А. Цукерман и др. Саморазвитие личности – субъекта жизненного пути (В. И. Слободчиков). Современные тенденции в решении проблемы периодизации психического развития.</p>	<p>УК-2; ОПК-5; ПК-2</p>
5	<p>Тема 5. Движущие силы и условия психического развития ребенка</p>	<p>Проблема движущих сил психического развития человека в современной психологии. Роль осмысленной предметной деятельности в психическом развитии ребенка. Концепция ведущей деятельности (А. Н. Леонтьев, Д. Б. Эльконин). Психическая деятельность как продукт интериоризации внешней</p>	<p>УК-2; ОПК-5; ПК-2</p>

		<p>предметной деятельности субъекта (А.Н. Леонтьев, П.Я. Гальперин, А.В. Запорожец).</p> <p>Понятие условий и источников психического развития. Современное состояние проблемы соотношения биологического и социального в психике человека.</p> <p>Роль общения в психическом развитии человека. Проблема генезиса и развития форм общения в онтогенезе (М. И. Лисина).</p> <p>Личность как субъект саморазвития. Рефлексия как механизм саморазвития личности (С. Л. Рубинштейн). Жизненный выбор, временная организация личности и саморегуляция ее развития (К. А. Абульханова). Механизмы развития личности. Закономерности психического развития. Процессы акселерации и ретардации. Многонаправленность процесса развития. Сенситивные и критические периоды развития.</p>	
6	Тема 6. Периодизация психического развития	<p>Периодизация психического развития в трудах зарубежных психологов. Критерии периодизации психического развития. Этапы развития личности, как основания для периодизации (З. Фрейд, Э. Эриксон). Периодизация развития интеллекта Ж. Пиаже.</p> <p>Периодизация психического развития в трудах отечественных психологов Проблема периодизации психического развития в трудах Л.С. Выготского. Проблема периодизации психического развития в трудах Д. Б. Эльконина. Современное состояние проблемы периодизации психического развития в отечественной психологии (В. И. Слободчиков, Г. А. Цукерман, К. Н. Поливанова и др.).</p>	УК-2; ОПК-5; ПК-2
7	Тема 7. Психология возрастных кризисов	<p>Два типа возрастов: стабильный и критический. Исследования критических возрастов в отечественной психологии. Западные теории развития о критических возрастах. Современное состояние проблемы переходных возрастов: возрастной кризис и проблема трудновоспитуемости; представление о культурном возрасте.</p> <p>Возрастные кризисы: кризисы детства, кризисы отрочества, кризисы взрослости.</p> <p>Психологический смысл критических возрастов: психологические особенности возрастных новообразований; содержание</p>	УК-2; ОПК-5; ПК-2

		<p>возрастных кризисов; структура возрастного кризиса.</p> <p>Трудности критических возрастов: причины возникновения трудностей; средства и способы коррекции трудностей; направления и типы коррекционной работы.</p>	
Раздел 2. Особенности развития человека на разных этапах онтогенеза			
8	<p>Тема 8. Психическое развитие ребенка в период новорожденности и младенчества</p>	<p>Пренатальный период. Влияние особенностей родительской позиции в пренатальный период на психическое развитие ребенка в постнатальный период. Общая характеристика новорожденности как кризисного периода в развитии. Безусловные рефлексы младенца (пищевые, оборонительные, ориентировочные). Ранние условные рефлексы. Сенсорная деятельность новорожденного.</p> <p>Социальная ситуация развития в младенческом возрасте. Первая социальная потребность ребенка – потребность в общении. «Комплекс оживления». Проблема депривации и ее последствия для психического развития ребенка. Непосредственно-эмоциональное общение как ведущий тип деятельности младенческого возраста.</p> <p>Основные закономерности развития сенсорных процессов в младенческом возрасте. Особенности соотношения развития сенсорики и моторики в период младенчества. Развитие зрительного и слухового восприятия в процессе развития форм общения ребенка со взрослым.</p> <p>Возникновение и развитие акта хватания. Развитие позовых и локомоторных движений. Подготовительный период в развитии речи. Значение эмоционального общения со взрослым (ситуативно-личностного) и общения по поводу предмета (ситуативно-делового) для развития речи ребенка.</p> <p>Возникновение и развитие памяти в младенческом возрасте. Развитие образа «Я». Психологические особенности младенца к концу первого года жизни. Кризис одного года, его причины и психологический смысл.</p>	УК-2; ОПК-5; ПК-2
9	<p>Тема 9. Психическое развитие ребенка в раннем детском возрасте</p>	<p>Характеристика социальной ситуации развития в раннем детстве. Предметно-орудийная деятельность – ведущая деятельность ребенка раннего возраста.</p>	УК-2; ОПК-5; ПК-2

		<p>Генезис и стадии развития игры в раннем возрасте. Характеристика игровой деятельности ребенка раннего возраста.</p> <p>Развитие моторики в раннем возрасте. Основные закономерности развития восприятия в раннем детстве. Ранние формы наглядно-действенного мышления. Основные закономерности развития речи ребенка (Л.С. Выготский, Д.Б. Эльконин и др.). Развитие памяти и внимания в раннем детстве.</p> <p>Особенности развития эмоций и высших чувств. Начальные формы развития личности – начало самопознания и формирования образа Я. Возникновение самостоятельности и становление системы Я.</p> <p>Кризис трех лет. Причины, феноменология, психологическое значение и пути разрешения кризиса.</p>	
10	<p>Тема 10. Психическое развитие ребенка в дошкольном возрасте</p>	<p>Общая характеристика социальной ситуации развития ребенка дошкольного возраста. Особенности развития форм общения дошкольника со взрослым (М. И. Лисина) и со сверстниками.</p> <p>Сюжетно-ролевая игра как ведущая деятельность дошкольного возраста. Теории игры. Структура игры. Виды игр. Значение игры для психического развития и формирования личности ребенка. Другие виды деятельности дошкольника: изобразительная, конструктивная, элементы труда и учения.</p> <p>Развитие восприятия в дошкольном возрасте. Развитие мышления в дошкольном возрасте. Наглядно-образное мышление как основное новообразование дошкольного возраста. Развитие функций и форм речи в дошкольном возрасте.</p> <p>Развитие памяти. Проблема формирования произвольной и опосредствованной памяти. Развитие внимания и его особенности.</p> <p>Развитие личности в дошкольном возрасте. Развитие Я-концепции, особенности самооценки. Поло-ролевая идентификация в дошкольном возрасте. Развитие потребностей и мотивов, возникновение новых социальных мотивов. Установление иерархии мотивов. Развитие эмоций. Особенности формирования нравственных, эстетических чувств, познавательных интересов. Развитие воли и произвольности управления поведением.</p> <p>Проблема психологической готовности к школьному обучению. Основные показатели</p>	УК-2; ОПК-5; ПК-2

		психологической готовности ребенка к школе. Кризис семи лет, его причины и особенности протекания.	
11	Тема 11. Младший школьный возраст: социальная ситуация развития	<p>Характеристика социальной ситуации развития в младшем школьном возрасте. Понятие индивидуальной ситуации психического развития при переходе к систематическому обучению. Учебная и предучебная ситуации. Псевдоучебная ситуация. Дошкольная (игровая) ситуация. Коммуникативная ситуация. Диагностика и коррекция неблагоприятных вариантов развития.</p> <p>Социальная жизнь младших школьников. Особенности общения со взрослыми и сверстниками.</p>	УК-2; ОПК-5; ПК-2
12	Тема 12. Младший школьный возраст: деятельность	<p>Учебная деятельность как ведущая деятельность, ее значение для психического развития ребенка. Структура и общие закономерности формирования учебной деятельности (Д.Б. Эльконин). Развитие мотивов учения.</p> <p>Место других видов деятельности в психическом развитии младшего школьника: игра, спорт, занятия искусством, изобразительная деятельность, музыкальная деятельность, начальные формы труда.</p> <p>Развитие познавательных процессов личности младшего школьника в учебной деятельности.</p> <p>Основные психологические новообразования младшего школьного возраста: рефлексия, анализ, планирование.</p>	УК-2; ОПК-5; ПК-2
13	Тема 13. Особенности развития психики в подростковом возрасте	<p>Проблема «кризиса» подросткового возраста. Анатомо-физиологические и психологические предпосылки перехода к подростковому возрасту. Социально-историческая природа подросткового возраста.</p> <p>Теории подросткового возраста. Проблема ведущей деятельности подростка. Роль общения со сверстниками в психическом развитии подростка.</p> <p>Учебная деятельность подростков. Развитие познавательных мотивов. Другие виды деятельности подростка и их значение для психического развития.</p> <p>Формирование личности в подростковом возрасте. Развитие самосознания. Формирование самооценки. Уровень притязаний подростка. Возникновение идеалов как воплощение уровня притязаний.</p>	УК-2; ОПК-5; ПК-2

		Формирование характера. Типы акцентуаций личности в подростковом возрасте. Психологические предпосылки перехода к юношескому возрасту.	
14	Тема 14. Психическое развитие в юношеском возрасте	<p>Место юношеского возраста в целостном жизненном цикле Проблема ведущей деятельности юношеского возраста. Профессиональное самоопределение (готовность к профессиональному самоопределению) как ведущее новообразование юношеского возраста. Психологические особенности выбора профессии. Учебная деятельность в юношеском возрасте. Переход к самообразованию и самовоспитанию. Особенности развития познавательных функций в юношеский период. Развитие абстрактного, дивергентного и гипотетико-дедуктивного мышления.</p> <p>Развитие общения в юношеском возрасте. Любовь и дружба в юношеском возрасте. Построение нового типа взаимоотношений с родителями.</p> <p>Развитие самосознания как достижение личностной идентичности. Основные закономерности развития самосознания. Формирование ценностно-смысловой сферы. Развитие морального сознания.</p> <p>Самоопределение и построение жизненных планов во временной перспективе.</p>	УК-2; ОПК-5; ПК-2
15	Тема 15. Психология зрелых возрастов	<p>Молодость как начальный этап зрелости. Задачи развития.</p> <p>Переход к средней зрелости как нормативный кризис (около 30 лет). Расцвет творческой активности и профессиональной деятельности. Возрастание потребности в достижениях и социальном признании, особая чувствительность к социальным оценкам. Построение карьеры.</p> <p>Переход к зрелости (около 40 лет) как нормативный кризис в развитии. Основные феноменологические признаки кризиса середины жизни. Изменение личностного отношения и смысловая перестройка сознания, изменение иерархии мотивов. Возрастание потребности в продуктивном самовыражении. Индивидуализация и формирование самодостаточности и независимости. Зрелость как вершина жизненного пути. Коллективная производительная деятельность как ведущая деятельность данного периода.</p>	УК-2; ОПК-5; ПК-2

		<p>Особенности развития личности и проблема становления индивидуальности в период взрослости. Проблема поиска смысла жизни. Жизненный путь человека как история субъекта и личности.</p> <p>Основные задачи развития в зрелых возрастах. Особенности социальной активности в зрелом возрасте, особенности общения. Одиночество в зрелом возрасте и его следствия. Формирование субъекта деятельности в период «акме». Стадии профессиональной жизни. Возможности обучения в зрелых возрастах. Непрерывное образование как условие саморазвития личности в зрелом возрасте.</p> <p>Проблема развития познавательных процессов.</p>	
16	<p>Тема 16. Психология старости и старения</p>	<p>Кризис 50-55 лет. Период старения и старости. Законы геронтогенеза. Биологические и социальные факторы старения. Историческая изменчивость оценки старости и старения. Модели развития в старости. Роль психологического и личностного факторов в динамике процесса старения. Качество жизни пожилых людей. Конвергентный и дивергентный типы старения (Б.Г. Ананьев).</p> <p>Потребности пожилого человека. Смыслоразнонаправленные ориентации и Я-концепция в позднем возрасте. Потенциал трудоспособности и долголетие. Направления самоактуализации в позднем возрасте.</p> <p>Кризис позднего возраста и особенности его протекания. Психологическая поддержка пожилых людей. Выход на пенсию. Типы адаптации, приспособления к старению (И.С. Кон, Д.Б. Бромлей). Проблема участия в трудовой деятельности в старости. Значение общественных интересов для формирования деятельной старости.</p> <p>Жизненная мудрость как личностное новообразование. Влияние истории жизненного пути на процесс старения. Особенности общения и межличностных отношений в старости. Одиночество в старости. Особенности эмоциональной сферы в период старения. Критика теории инволюции. Компенсаторные механизмы в период старения.</p> <p>Культурные традиции отношения к смерти и подготовки к ней. Виды психологической</p>	<p>УК-2; ОПК-5; ПК-2</p>

		помощи безнадежно больным людям. Проблема долголетия и жизнеспособности. Факторы сохранности психического здоровья в период геронтогенеза.	
--	--	---	--

### 2.3. Разделы дисциплины и виды занятий

Очная форма обучения

№ п/п	Наименование раздела (темы)	Аудиторная работа			Внеауд. работа	Объем в часах
		Л	ПЗ/ЛР	СРП	СР	Всего
		в том числе, ЛПП	в том числе, ПЗПП/ЛРПП		в том числе, СРПП	в том числе, ПП
3 семестр						
	Тема 1. Предмет и задачи дисциплины «Психологии развития и возрастной психологии (с практикумом)»	1	2	2	4	9
	Тема 2. Методы психологии развития возрастной психологии	1	4	4	4	13
	Тема 3. Основные подходы к проблеме изучения психического развития человека в зарубежной психологии	2	4	4	4	14
	Тема 4. Теории психического развития в отечественной психологии Культурно–историческая теория Л. С. Выготского	2	4	4	4	14
	Тема 5. Движущие силы и условия психического развития ребенка	1	2	3	4	10
	Тема 6. Периодизация психического развития	1	2	3	4	10
	Тема 7. Психология возрастных кризисов	2	2	3	4	11
	Тема 8. Психическое развитие ребенка в период новорожденности и младенчества	1	2	3	4	10



	Тема 9. Психическое развитие ребенка в раннем детском возрасте	1	2	3	4	10
	Тема 10. Психическое развитие ребенка в дошкольном возрасте	2	2	3	4	11
	Тема 11. Младший школьный возраст: социальная ситуация развития	1	2	3	5	11
	Тема 12. Младший школьный возраст: деятельность	1	2	3	5	11
	Тема 13. Особенности развития психики в подростковом возрасте	1	2	3	5	11
	Тема 14. Психическое развитие в юношеском возрасте	1	2	3	5	11
	Тема 15. Психология зрелых возрастов	2	2	3	5	12
	Тема 16. Психология старости и старения	2	2	3	5	12
	Итого:	22	38	50	70	180
	В том числе ПП:		8		14	
Контроль под руководством преподавателя (КПРП)		9				
Экзамен		27				
	Всего:	22	38	50	70	216
	В том числе ПП:		8		14	

#### Очно-заочная форма обучения

№ п/п	Наименование раздела (темы)	Аудиторная работа			Внеауд. работа	Объем в часах
		Л	ПЗ/ЛР	СРП	СР	Всего
		в том числе, ЛПП	в том числе, ПЗПП/ЛРПП		в том числе, СРПП	в том числе, ПП
4 семестр						
	Тема 1. Предмет и задачи дисциплины «Психологии развития и возрастной	1	1		7	9

	психологии (с практикумом)»					
	Тема 2. Методы психологии развития возрастной психологии	1	1		7	9
	Тема 3. Основные подходы к проблеме изучения психического развития человека в зарубежной психологии	2	4		7	13
	Тема 4. Теории психического развития в отечественной психологии Культурно–историческая теория Л. С. Выготского	2	4		7	13
	Тема 5. Движущие силы и условия психического развития ребенка	2	2		7	11
	Тема 6. Периодизация психического развития	2	2		7	11
	Тема 7. Психология возрастных кризисов	2	2	1	7	12
	Тема 8. Психическое развитие ребенка в период новорожденности и младенчества	1	2	1	7	11
	Тема 9. Психическое развитие ребенка в раннем детском возрасте	1	2	1	8	12
	Тема 10. Психическое развитие ребенка в дошкольном возрасте	2	2	1	8	13
	Тема 11. Младший школьный возраст: социальная ситуация развития		2	1	8	11
	Тема 12. Младший школьный возраст: деятельность		2	1	8	11
	Тема 13. Особенности развития психики в подростковом возрасте		2	1	8	11
	Тема 14. Психическое развитие в юношеском возрасте		2	1	8	11
	Тема 15. Психология зрелых возрастов		2	1	8	11
	Тема 16. Психология старости и старения		2	1	8	11
	Итого:	16	34	10	120	180
	В том числе ИП:		8		18	

Контроль под руководством преподавателя (КПП)	9				
Экзамен	27				
Всего:	16	34	10	120	216
В том числе ПП:		8		18	

#### 2.4. План самостоятельной работы обучающегося по дисциплине (модулю)

##### Очная форма обучения

№	Название разделов и тем	Виды самостоятельной работы	Трудоемкость (часов)	Формируемые компетенции	Формы контроля
1	Тема 1. Предмет и задачи дисциплины «Психологии развития и возрастной психологии (с практикумом)»	Эссе (Э)	4	УК-2; ОПК-5; ПК-2	Эссе
		<i>В том числе, практическая подготовка (ПП)</i>			
2	Тема 2. Методы психологии развития возрастной психологии	Реферат (Р)	4	УК-2; ОПК-5; ПК-2	Реферат
		<i>В том числе, практическая подготовка (ПП)</i>			
3	Тема 3. Основные подходы к проблеме изучения психического развития человека в зарубежной психологии	Реферат (Р)	4	УК-2; ОПК-5; ПК-2	Реферат
		<i>В том числе, практическая подготовка (ПП)</i>	1		
4	Тема 4. Теории психического развития в отечественной психологии Культурно–историческая теория Л. С. Выготского	Эссе (Э)	4	УК-2; ОПК-5; ПК-2	Эссе
		<i>В том числе, практическая подготовка (ПП)</i>	1		
5	Тема 5. Движущие силы и условия психического развития ребенка	Реферат (Р)	4	УК-2; ОПК-5; ПК-2	Реферат

		<i>В том числе, практическая подготовка (ПП)</i>	1		
6	Тема 6. Периодизация психического развития	Реферат (Р)	4	УК-2; ОПК-5; ПК-2	Реферат
		<i>В том числе, практическая подготовка (ПП)</i>	1		
7	Тема 7. Психология возрастных кризисов	Эссе (Э)	4	УК-2; ОПК-5; ПК-2	Эссе
		<i>В том числе, практическая подготовка (ПП)</i>	1	УК-2; ОПК-5; ПК-2	
8	Тема 8. Психическое развитие ребенка в период новорожденности и младенчества	Реферат (Р)	4		Реферат
		<i>В том числе, практическая подготовка (ПП)</i>	1	УК-2; ОПК-5; ПК-2	
9	Тема 9. Психическое развитие ребенка в раннем детском возрасте	Реферат (Р)	4		Реферат
		<i>В том числе, практическая подготовка (ПП)</i>		УК-2; ОПК-5; ПК-2	
10	Тема 10. Психическое развитие ребенка в дошкольном возрасте	Реферат (Р)	4	УК-2; ОПК-5; ПК-2	Реферат
		<i>В том числе, практическая подготовка (ПП)</i>	1		
11	Тема 11. Младший школьный возраст: социальная ситуация развития	Реферат (Р)	5	УК-2; ОПК-5; ПК-2	Реферат
		<i>В том числе, практическая</i>	1		

		<i>подготовка (ПП)</i>			
12	Тема 12. Младший школьный возраст: деятельность	Эссе (Э)	5	УК-2; ОПК-5; ПК-2	Эссе
		<i>В том числе, практическая подготовка (ПП)</i>	1	УК-2; ОПК-5; ПК-2	
13	Тема 13. Особенности развития психики в подростковом возрасте	Реферат (Р)	5		Реферат
		<i>В том числе, практическая подготовка (ПП)</i>	1	УК-2; ОПК-5; ПК-2	
14	Тема 14. Психическое развитие в юношеском возрасте	Реферат (Р)	5		Реферат
		<i>В том числе, практическая подготовка (ПП)</i>	1	УК-2; ОПК-5; ПК-2	
15	Тема 15. Психология зрелых возрастов	Реферат (Р)	5	УК-2; ОПК-5; ПК-2	Реферат
		<i>В том числе, практическая подготовка (ПП)</i>	1		
16	Тема 16. Психология старости и старения	Реферат (Р)	5	УК-2; ОПК-5; ПК-2	Реферат
		<i>В том числе, практическая подготовка (ПП)</i>	1		

Очно-заочная форма обучения

№	Название разделов и тем	Виды самостоятельной работы	Трудоемкость (часов)	Формируемые компетенции	Формы контроля
---	-------------------------	-----------------------------	----------------------	-------------------------	----------------

1	Тема 1. Предмет и задачи дисциплины «Психологии развития и возрастной психологии (с практикумом)»	Эссе (Э)	7	УК-2; ОПК-5; ПК-2	Эссе
		<i>В том числе, практическая подготовка (ПП)</i>	1		
2	Тема 2. Методы психологии развития возрастной психологии	Реферат (Р)	7	УК-2; ОПК-5; ПК-2	Реферат
		<i>В том числе, практическая подготовка (ПП)</i>	2		
3	Тема 3. Основные подходы к проблеме изучения психического развития человека в зарубежной психологии	Реферат (Р)	7	УК-2; ОПК-5; ПК-2	Реферат
		<i>В том числе, практическая подготовка (ПП)</i>	2		
4	Тема 4. Теории психического развития в отечественной психологии Культурно–историческая теория Л. С. Выготского	Эссе (Э)	7	УК-2; ОПК-5; ПК-2	Эссе
		<i>В том числе, практическая подготовка (ПП)</i>	1		
5	Тема 5. Движущие силы и условия психического развития ребенка	Реферат (Р)	7	УК-2; ОПК-5; ПК-2	Реферат
		<i>В том числе, практическая подготовка (ПП)</i>	1		
6	Тема 6. Периодизация психического развития	Реферат (Р)	7	УК-2; ОПК-5; ПК-2	Реферат
		<i>В том числе, практическая подготовка (ПП)</i>	1		

7	Тема 7. Психология возрастных кризисов	Эссе (Э)	7	УК-2; ОПК-5; ПК-2	Эссе
		<i>В том числе, практическая подготовка (ПП)</i>	1	УК-2; ОПК-5; ПК-2	5
8	Тема 8. Психическое развитие ребенка в период новорожденности и младенчества	Реферат (Р)	7		Реферат
		<i>В том числе, практическая подготовка (ПП)</i>	1	УК-2; ОПК-5; ПК-2	
9	Тема 9. Психическое развитие ребенка в раннем детском возрасте	Реферат (Р)	8		Реферат
		<i>В том числе, практическая подготовка (ПП)</i>	1	УК-2; ОПК-5; ПК-2	
10	Тема 10. Психическое развитие ребенка в дошкольном возрасте	Реферат (Р)	8	УК-2; ОПК-5; ПК-2	Реферат
		<i>В том числе, практическая подготовка (ПП)</i>	1		
11	Тема 11. Младший школьный возраст: социальная ситуация развития	Реферат (Р)	8	УК-2; ОПК-5; ПК-2	Реферат
		<i>В том числе, практическая подготовка (ПП)</i>	1		
12	Тема 12. Младший школьный возраст: деятельность	Эссе (Э)	8	УК-2; ОПК-5; ПК-2	Эссе
		<i>В том числе, практическая подготовка (ПП)</i>	1	УК-2; ОПК-5; ПК-2	
13	Тема 13. Особенности развития психики в подростковом возрасте	Реферат (Р)	8		Реферат

		<i>В том числе, практическая подготовка (ПП)</i>	1	УК-2; ОПК-5; ПК-2	
14	Тема 14. Психическое развитие в юношеском возрасте	Реферат (Р)	8		Реферат
		<i>В том числе, практическая подготовка (ПП)</i>	1	УК-2; ОПК-5; ПК-2	
15	Тема 15. Психология зрелых возрастов	Реферат (Р)	8	УК-2; ОПК-5; ПК-2	Реферат
		<i>В том числе, практическая подготовка (ПП)</i>	1		
16	Тема 16. Психология старости и старения	Реферат (Р)	8	УК-2; ОПК-5; ПК-2	Реферат
		<i>В том числе, практическая подготовка (ПП)</i>	1		

### 3. ОСОБЕННОСТИ ОБУЧЕНИЯ ИНВАЛИДОВ И ЛИЦ С ОВЗ

Учебные занятия инвалидов и лиц с ограниченными возможностями здоровья организуются совместно с другими обучающимися в общих группах, а также индивидуально, в соответствии с графиком индивидуальных занятий.

При этом необходимо учитывать несколько аспектов:

- особенности нозологии студентов инвалидов и лиц с ограниченными возможностями здоровья;
- психоэмоциональное состояния студентов;
- психологический климат, который сложился в студенческой группе;
- настрой отдельных студентов и группы в целом на процесс обучения.

При организации учебных занятий в общих группах используются социально-активные и рефлексивные методы обучения, технологии социокультурной реабилитации с целью оказания помощи в установлении полноценных межличностных отношений, создания комфортного психологического климата в группе.

В образовательной деятельности применяются материально-техническое оснащение, специализированные технические средства приема-передачи учебной информации в доступных формах для студентов с различными особенностями здоровья, электронные образовательные ресурсы в адаптированных формах.

Специфика обучения инвалидов и студентов с ограниченными возможностями здоровья предполагает использование игрового, практико-ориентированного, занимательного материала, который необходим для получения знаний и формирования



необходимых компетенций. Подготовка студентами заданий для семинарских занятий должна сочетать устные и письменные формы в соответствии с их особенностями здоровья.

Для того чтобы предотвращать наступление у студентов с инвалидностью и обучающихся имеющих ограниченные возможности здоровья быстрого утомления можно использовать следующие методы работы:

- чередование умственной и практической деятельности;
- преподнесение материала с использованием средств наглядности;
- использование технических средств обучения, чередование предъявляемой на слух информации с наглядно-демонстрационным материалом.

При освоении дисциплин инвалидами и лицами с ограниченными возможностями здоровья большое значение должно отводиться проведению с ними индивидуальной работы со стороны преподавателей. В индивидуальную работу включается:

- индивидуальная учебная работа (консультации), то есть дополнительное разъяснение учебного материала и углубленное изучение материала с теми обучающимися, которые в этом заинтересованы;
- индивидуальная воспитательная работа.

**Особенности обучения студентов с нарушениями опорно-двигательного аппарата.** Для студента имеющего нарушения опорно-двигательного аппарата, необходимо посоветовать использовать вспомогательные средства для усвоения программы, например, диктофон и другие электронные носители информации.

При проведении аудиторных занятий со студентами, имеющими осложнения с моторикой рук возможно использование следующих вариантов работы:

- обеспечение студентов электронными текстами лекций и заданий к семинарским занятиям;
- использование технических средств фиксации текста (диктофоны), с последующим составлением тезисов лекции в ходе самостоятельной работы студента, которые они впоследствии могут использовать при подготовке и ответах на семинарских занятиях.

Одним из видов работы для студентов, испытывающих трудности в письме может быть подготовка к семинарским занятиям таких заданий, которые не требуют от них написания длинных текстов ответов. Наиболее оптимальным вариантом такого задания, выполняемого в письменной форме, может служить тестовое задание. Использование тестирования студентов необходимо совмещать с обсуждением вариантов ответов.

Контроль знаний можно вести как в устном, так и в письменном виде.

### **Особенности обучения студентов с нарушением слуха.**

При организации образовательного процесса со слабослышащей аудиторией рекомендуется использовать следующие педагогические принципы:

- наглядности преподаваемого материала;
- индивидуального подхода к каждому студенту;
- использования информационных технологий;
- использования учебных пособий, адаптированных для восприятия студентами с нарушением слуха.

Студенту с нарушением слуха следует предложить занять место на передних партах аудитории, а преподавателю рекомендуется больше времени во время занятий находиться рядом с рабочим местом этого студента. Учитывая, что такие студенты лучше понимают по губам, желательно располагаться к ним лицом, говорить громко и четко.

Для повышения уровня восприятия учебной информации студентами рассматриваемой группы, рекомендуется применение звукоусиливающей аппаратуры, мультимедийных и других средств. Сложные для понимания темы следует снабжать как

можно большим количеством наглядного материала. Особую роль в обучении лиц с нарушенным слухом, играют видеоматериалы. По возможности, предъявляемая видеoinформация может сопровождаться текстовой бегущей строкой или сурдологическим переводом.

Контроль знаний студентов указанной нозологии может вестись преимущественно в письменном виде, но для развития устной речи, рекомендуется предложить студенту рассказать ответ на задание в тезисах.

**Особенности обучения студентов с нарушением зрения.** Специфика обучения слабовидящих студентов заключается в следующем:

- необходимо дозировать учебную нагрузку;
- применять специальные формы и методы обучения, технические средства, позволяющие воспринимать информацию, а также оптических и тифлопедагогических устройств, расширяющих познавательные возможности студентов;
- увеличивать искусственную освещенность помещений, в которых занимаются студенты с пониженным зрением.

При зрительной работе у слабовидящих студентов быстро наступает утомление, что снижает их работоспособность. Поэтому необходимо проводить небольшие перерывы или переключение рабочей активности.

При чтении лекций, слабовидящим студентам следует разрешить использовать звукозаписывающие устройства и компьютеры, как способ конспектирования, во время занятий. Необходимо комментировать свои жесты и надписи на доске и передавать словами то, что часто выражается мимикой и жестами.

При работе на компьютере следует использовать принцип максимального снижения зрительных нагрузок, дозирование и чередование зрительных нагрузок с другими видами деятельности. Кроме того, необходимо использовать специальные программные средства для увеличения изображения на экране или для озвучивания информации.

При проведении процедуры оценивания результатов обучения инвалидов и лиц с ограниченными возможностями здоровья обеспечивается выполнение следующих дополнительных требований в зависимости от индивидуальных особенностей, обучающихся:

1. информация по порядку проведения процедуры оценивания предоставляется в доступной форме (устно, в письменной форме, на электронном носителе, в печатной форме увеличенным шрифтом и т.п.);
2. доступная форма предоставления заданий оценочных средств (в печатной форме, в печатной форме увеличенным шрифтом, в форме электронного документа);
3. доступная форма предоставления ответов на задания (письменно на бумаге, набор ответов на компьютере, устно, др.).

При необходимости для студентов с инвалидностью и обучающихся с ограниченными возможностями здоровья процедура оценивания результатов обучения по дисциплине может проводиться в несколько этапов, а также может быть предоставлено дополнительное время для подготовки ответа на зачете или экзамене.

#### **4. УЧЕБНО-МЕТОДИЧЕСКОЕ ОБЕСПЕЧЕНИЕ САМОСТОЯТЕЛЬНОЙ РАБОТЫ ОБУЧАЮЩИХСЯ**

*Самостоятельная работа*, наряду с аудиторными занятиями, является неотъемлемой частью изучения дисциплины. Приступая к изучению дисциплины, студенты должны ознакомиться с учебной программой, учебной, научной и методической литературой, имеющейся в библиотеке, получить в библиотеке рекомендованные учебники и учебно-методические пособия, завести тетради для конспектирования лекций и практических занятий.

К видам самостоятельной работы в рамках обучения относятся:

- самостоятельный поиск и изучение научных материалов в рамках курса, в том числе при подготовке к практическим занятиям;
- анализ изученных материалов и подготовка устных докладов и контрольной работы в соответствии с выбранной для этого вида работы темой;
- самостоятельное изучение определенных разделов и тем дисциплины;
- подготовка к аудиторным занятиям;
- подготовка к промежуточному, текущему контролю знаний и навыков (в т.ч. к контрольным работам, тестированию и т.п.);
- подготовка к зачету или экзамену.

При этом необходимо учитывать рекомендации преподавателя и требования учебной программы. При подготовке к зачету повторять пройденный материал в соответствии с учебной программой, примерным перечнем учебных вопросов, выносящихся на зачет и содержащихся в данной программе. Использовать конспект лекций и литературу, рекомендованную преподавателем.

Обратить особое внимание на темы учебных занятий, пропущенных студентом по разным причинам. При необходимости обратиться за консультацией и методической помощью к преподавателю. Самостоятельная работа может осуществляться индивидуально или группами студентов в зависимости от цели, объема, конкретной тематики самостоятельной работы, уровня сложности, уровня умений студентов.

Контроль результатов внеаудиторной самостоятельной работы студентов может осуществляться в пределах времени, отведенного на обязательные учебные занятия по дисциплине и внеаудиторную самостоятельную работу студентов по дисциплине, может проходить в письменной, устной или смешанной форме.

Для оптимизации организации и повышения качества обучения студентам рекомендуется руководствоваться следующими методическими рекомендациями по организации самостоятельной работы, размещёнными на официальном сайте университета:

Интерактивные образовательные технологии, используемые в аудиторных занятиях и самостоятельной работе обучающихся

## 5. ОБРАЗОВАТЕЛЬНЫЕ ТЕХНОЛОГИИ

Семестр	Вид занятия (Л, ПЗ, ЛР, в том числе, ПП)	Используемые интерактивные образовательные технологии	Количество часов
3 (4)	Л	Лекция-дискуссия, лекция-беседа	
	ПЗ	Доклад – презентация, анализ письменных практических заданий	
<b>Итого:</b>			

*Лекция-беседа*, или «диалог с аудиторией», является наиболее распространенной и сравнительно простой формой активного вовлечения студентов в учебный процесс. Эта лекция предполагает непосредственный контакт преподавателя с аудиторией. Преимущество лекции-беседы состоит в том, что она позволяет привлекать внимание слушателей к наиболее важным вопросам темы, определять содержание и темп изложения учебного материала с учетом особенностей обучаемых.

К участию в лекции-беседе можно привлечь различными приемами, так, например, озадачивание слушателей вопросами в начале лекции и по ее ходу. Слушатели отвечают с мест. Если преподаватель замечает, что кто-то из обучаемых не участвует в ходе беседы, то вопрос можно адресовать лично тому слушателю, или спросить его мнение по

обсуждаемой проблеме. Для экономии времени вопросы рекомендуется формулировать так, чтобы на них можно было давать однозначные ответы. С учетом разногласий или единодушия в ответах преподаватель строит свои дальнейшие рассуждения, имея при этом возможность, наиболее доказательно изложить очередное понятие лекционного материала.

Вопросы могут быть как простыми для того, чтобы сосредоточить внимание слушателей на отдельных аспектах темы, так и проблемные. Обучаемый, продумывая ответ на заданный вопрос, получает возможность самостоятельно прийти к тем выводам и обобщения, которые преподаватель должен был сообщить им в качестве новых знаний, либо понять важность обсуждаемой темы, что повышает интерес, и степень восприятия материала слушателями.

Во время проведения лекции-беседы преподаватель должен следить, чтобы задаваемые вопросы не оставались без ответов, т.к. они тогда будут носить риторический характер, не обеспечивая достаточной активизации мышления обучаемых.

*Лекция-дискуссия.* В отличие от лекции-беседы здесь преподаватель при изложении лекционного материала не только использует ответы слушателей на свои вопросы, но и организует свободный обмен мнениями в интервалах между логическими разделами.

Дискуссия – это взаимодействие преподавателя и учащегося, свободный обмен мнениями, идеями и взглядами по исследуемому вопросу. Это оживляет учебный процесс, активизирует познавательную деятельность аудитории и, что очень важно, позволяет преподавателю управлять коллективным мнением группы, использовать его в целях убеждения, преодоления негативных установок и ошибочных мнений некоторых обучаемых. Эффект достигается только при правильном подборе вопросов для дискуссии и умелом, целенаправленном управлении ею. Так же можно предложить слушателям проанализировать и обсудить конкретные ситуации, материал.

По ходу лекции-дискуссии преподаватель приводит отдельные примеры в виде ситуаций или кратко сформулированных проблем и предлагает студентам коротко обсудить, затем краткий анализ, выводы и лекция продолжается.

Положительным в дискуссии является, то, что обучаемые соглашались с точкой зрения преподавателя с большой охотой, скорее в ходе дискуссии, нежели во время беседы, когда преподаватель лишь указывает на необходимость принять его позицию по обсуждаемому вопросу.

Данный метод позволяет преподавателю видеть, насколько эффективно слушатели используют полученные знания в ходе дискуссии. Отрицательное же то, что обучаемые могут неправильно определять для себя область изучения или не уметь успешно обсуждать возникающие проблемы. Поэтому в целом занятие может оказаться запутанным. Слушатели в этом случае могут укрепиться в собственном мнении, а не изменить его. Выбор вопросов для активизации учащихся и темы для обсуждения, составляется самим преподавателем в зависимости от конкретных дидактических задач, которые преподаватель ставит перед собой для данной аудитории.

*Доклад-презентация.* Использование мультимедийных возможностей во время докладов преследует следующие цели: демонстрация возможностей и способностей организации доклада в соответствии с современными требованиями и с использованием современных информационных технологий; наглядное представление основных положений доклада; повышение эффективности доклада за счет одновременного изложения материала и показа демонстрационных фрагментов (аудио-визуальная подача материала); поддержание интереса к материалу изложения.

Докладчик в праве выбрать программное обеспечение для презентации своего доклада, однако следует учесть совместимость ПО с теми компьютерами, где будет проходить презентация, поэтому данные методические рекомендации разработаны для установленного на факультете лингвистики лицензионного пакета Microsoft Office.

Подготовка доклада с презентацией состоит из следующих этапов:

1. Подготовка текста доклада по рекомендованным источникам.
2. Разработка структуры презентации.
3. Создание презентации в Microsoft PowerPoint.
4. Репетиция доклада с использованием презентации.

Следует обращать внимание на дату публикации и фамилию автора (или издательство). Слишком старый год издания (более 5 лет для актуальных исследований и более 10 лет для фундаментальных наук) может не содержать современных точек зрения по интересующему вас вопросу. Исключение может составить рассмотрение истории вопроса. К частным исследованиям также подходите критически.

Приветствуется предоставление разных подходов к решению проблемы: неоднозначность способствует развитию дискуссии и создает почву для формирования умения анализировать и обобщать полученную информацию. Теоретические положения должны быть проиллюстрированы примерами. Поскольку доклад будет поддержан презентацией, следует включить в текст таблицы, схемы, рисунки и диаграммы – все то, что поможет слушателям вникнуть в суть проблемы и облегчит ее понимание. Сплошная текстовая информация затрудняет восприятие, поэтому необходимо продумать схематическую и графическую форму подачи материала, там, где это возможно.

Структура презентации должна соответствовать плану (структуре) доклада. Титульный слайд должен содержать название доклада, имя докладчика. Также на первый слайд можно поместить название и логотип университета и / или подразделения, в котором происходит доклад.

Очередность слайдов должна четко соответствовать структуре доклада. Не следует в процессе доклада возвращаться к предыдущим слайдам или перелистывать их вперед, это усложнит процесс и может сбить ход рассуждений. Слайды можно пронумеровать с указанием общего количества слайдов в презентации. Таким образом, аудитория будет понимать, сколько слайдов осталось до конца доклада, а также задавать вопросы по теме выступления со ссылкой на номер слайда.

Слайды должны демонстрировать лишь основные положения доклада в тезисном (конспектном) формате.

В случае если объемный текст нужен на экране (определение, цитата и пр.), настоятельно рекомендуется его разбивка на составляющие компоненты и/или визуальное акцентирование ключевых фрагментов (другим цветом, начертанием, размером и т.д.).

Слишком частая смена слайдов неэффективна (менее 10-15 секунд на один слайд). При разделении готового текста доклада на слайды рекомендуется засекаеть время «проговаривания» одного слайда.

Рекомендуемое общее количество слайдов может варьироваться от 10 до 20 (в зависимости от информационной насыщенности слайдов).

*Метод анализа конкретной ситуации* - педагогическая технология, основанная на моделировании ситуации или использовании реальной ситуации, в целях анализа данного случая, выявления проблем, поиска альтернативных решений и принятия оптимального решения проблемы.

Процесс анализа конкретной ситуации и восхождение к решению выявленных проблем:

- введение в проблему. На первой ступени учебного процесса в центре внимания находится осмысление проблемной ситуации. Цель этой ступени – краткое описание ситуации и представление сути проблемы. Лишь после этого можно начать основную работу. Причем обучающиеся получают задание проанализировать ситуацию таким образом, чтобы выделить важные аспекты для дальнейшего хода событий среди несущественных фактов. Подобная деятельность требует особых умений обучающихся,

усиленное внимание преподавателя должно быть направлено на развитие способности чувствовать и понимать важность проблемы.

Идентифицируя проблему и определяя первопричины, обучающиеся как бы «ставят диагноз», для чего необходимо понимание взаимозависимостей и функциональных связей в анализируемой ситуации. После того, как обучающиеся поняли существующую проблемную ситуацию, они получают задание сформулировать цели дальнейшей работы с заданием, что происходит в ходе групповой дискуссии.

- сбор информации. Дидактически обработанные задания содержат наряду с описанием ситуации краткое резюме, рабочие задания и вопросы для дискуссии, которые помогают учащимся ориентироваться в течение всего процесса решения проблемы. Комментарии преподавателя позволяют привести в соответствие с индивидуальным уровнем развития обучающихся формулировки заданий.

Если задание предоставляет ограниченную информацию, от обучающихся требуется самим раздобыть отсутствующую, но необходимую для принятия решения, информацию. Для отбора информации должны быть выработаны критерии. Одна из возможностей получения дополнительной информации - обращение к преподавателю. В таком случае экономится время, преподаватель оперативно получает представление о затруднениях, обучающихся и пробелах в их знаниях, следовательно, может быстро их устранить. Однако такой подход к получению информации создает опасность, ибо трудно прогнозировать результат его воздействия на последующее решение группы. Другая возможность получения информации - самостоятельный поиск источников, сбор и оценка информации, что требует специальной подготовки обучающихся. Следующая возможность - добывание информации вне образовательного учреждения, например, на предприятиях. Так обучающиеся заранее знакомятся с различными возможностями реальных рабочих мест, что важно для их будущей профессиональной деятельности.

Итак, на данной ступени обучающиеся должны не только проанализировать предоставленный фактический материал, но, если это необходимо, самостоятельно собрать и оценить дополнительную информацию.

Эта работа проводится в малых группах, которые должны самостоятельно освоить постановку проблемы при анализе ситуации. Преимущество работы в малых группах в том, что обучающиеся с разным уровнем подготовки могут взаимно обмениваться своими знаниями и опытом; застенчивые обучающиеся получают возможность проявить себя и самоутвердиться; у всех участников группы развивается умение работать в команде, готовность к кооперации и коммуникации.

- рассмотрение альтернатив. На этой ступени на переднем плане находится развитие альтернатив действий. Обучающийся должен освободиться от одномерного мышления, которое рассматривает только одну возможность или решение как правильное. Необходимо обратиться к творчеству обучающихся, чтобы найти как можно больше альтернатив решения для исследования ситуации. Чтобы суметь предложить больше альтернатив от студента, требуется рассмотреть комплексную проблему под разными углами зрения. Дополнительный эффект состоит в том, что при включении многих точек зрения в комплексную систему требуется увеличение силы воображения обучающегося.

Задача этой ступени состоит в том, чтобы открыть обучающимся разносторонние способы мышления и разъяснить им, что решения всегда принимаются на основе выбора из многих альтернатив. В производственно-экономическом обучении редко существует лишь одно решение проблемы. Обучающийся должен становиться более «чувствительным», чтобы в последующей профессиональной и личной жизни не принимать представляемые решения вслепую, а искать возможные альтернативы. Рассмотрение альтернатив происходит в малой группе.

- принятие решения. На этой ступени от обучающихся требуется найти совместное решение внутри малой группы. До того, как прийти к этому, обучающиеся должны сопоставить все найденные альтернативы решения. Чтобы суметь прийти к решению на

фундаментальной основе, они должны принять во внимание преимущества и недостатки каждой отдельной альтернативы, а также их последствия. Если обучающиеся в заключение хотят сравнить альтернативы, то имеет смысл письменно зафиксировать преимущества и недостатки, а также последствия отдельных альтернатив. Преимущество здесь в том, что обучающиеся сохраняют общее представление, чтобы, исходя из рациональных, по их мнению, критериев найти оптимальное решение. Далее обучающимся предлагается письменно зафиксировать факторы и аргументы, которые оказали влияние на их процесс решения.

- презентация решения. Презентация решения происходит уже не в малых группах, а перед всей аудиторией. При этом отдельные группы представляют решение, к которому они пришли. Если исследование случая предлагает пространство для нескольких возможностей решения, то нужно исходить из того, что отдельные группы пришли к разным и частично противоположным решениям. Из этого можно развить оживленную дискуссию, при которой каждая группа пытается аргументировать свое решение, но при этом принимает во внимание возражения оппонентов. На основе возражений малая группа может сама контролировать, убедительна ли их цепь аргументов. Так как отдельные малые группы действуют как противники, их задача - с одной стороны, защитить свое решение, а с другой, критически проверить аргументы другой группы. Чтобы «вырасти» для такой возможной «горячей» дискуссии, обучающиеся должны сначала научиться искусно владеть языком и аргументами. В этой фазе следует подчеркнуть роль учителя как модератора, который заботится о регулируемом ходе дискуссии. Важным условием здесь является то, что преподаватель сам должен владеть необходимой компетенцией для осуществления руководства обучающимися в рамках дискуссии.

- сравнительный анализ. В рамках этой последней ступени учебного процесса обучающимися сравниваются найденные решения с решением, принятым в действительности. Сравнение дает возможность критически рассмотреть, как ситуацию, так и принятое решение. Указания в книге решений следует понимать, как предложения для решения и как пространство для альтернативных стратегий решения. Возможно, обучающиеся решают, что, с критической точки зрения, предложение к решению уже не соответствует современным границам и нормам. Если обучающиеся способны к критическим оценкам современного состояния, то они смогут раскрыться как личности, желающие осознанно влиять на будущее развитие.

Эффективность работы с использованием метода анализа конкретной ситуации во многом зависит от умения преподавателя организовывать групповую работу: направлять беседу в нужное русло, контролировать время, вовлекать в дискуссию всех обучающихся, обеспечивать продуктивную обратную связь, корректно формулировать вопросы и задания, обобщать результаты и подводить итоги. В этих целях полезно разработать и использовать на занятиях рекомендации для учащихся по работе с подобными заданиями.

Наконец, необходимо корректно составить и оформить собственно само задание. Как уже говорилось, содержание задания обычно состоит из пакета специально подобранных в соответствии с дидактическими целями материалов. Ситуация может быть смоделирована, но в строгом соответствии с существующей реальностью.

Как в любом увлекательном повествовании, в задании, дабы вызвать познавательную активность обучающихся, должны присутствовать: введение, цель которого вызвать интерес к предлагаемому материалу, продемонстрировать практическую ценность и связь с изучаемым материалом (дисциплиной, темой); главная часть, которая содержит описание проблемной ситуации, необходимые ссылки, соответствующие цитаты, характеристики действующих лиц, представление о внутренних и внешних взаимосвязях и взаимозависимостях; заключение, где приводятся обобщения, описывается актуальность и значимость проблемы, акцентируются ограничения, влияющие на возможности разрешения проблемы.

### **3. ОЦЕНОЧНЫЕ СРЕДСТВА ДЛЯ ТЕКУЩЕГО КОНТРОЛЯ УСПЕВАЕМОСТИ И ПРОМЕЖУТОЧНОЙ АТТЕСТАЦИИ**

#### **6.1. Организация входного, текущего и промежуточного контроля обучения**

Входное тестирование – не предусмотрено

Текущий контроль – защита рефератов, эссе.

Промежуточная аттестация – экзамен

#### **6.2. Тематика рефератов, проектов, творческих заданий, эссе и т.п.**

1. Методы изучения психического развития ребенка.
2. Механизмы психического развития ребенка.
3. Когнитивные особенности младенца.
4. Аффективно-мотивационная сфера младенца.
5. Поведенческие особенности в младенческом возрасте.
6. Социализация в ранние периоды онтогенеза человека.
7. Особенности процесса развития детства.
8. Психические процессы в раннем детстве.
9. Аффективная сфера в раннем детстве.
10. Мотивационная сфера ребенка раннего детства.
11. Особенности Я – концепции в раннем детстве.
12. Поведенческие особенности в раннем детстве.
13. Психические процессы в детском возрасте.
14. Продуктивные виды деятельности в детском возрасте.
15. Новообразования в детском возрасте.
16. Психологическая готовность первоклассника к обучению в школе.
17. Психологическая готовность младшего школьника к обучению в средней школе.
18. Изучение мотивов учебной деятельности младшего школьника как условие совершенствования процесса обучения.
19. Методы стимулирования учебной деятельности младшего школьника.
20. Психологические особенности формирования понятия младшего школьника по различным учебным предметам.
21. Формирование умственных действий у младших школьников в процессе обучения.
22. Особенности познавательной деятельности у младших школьников.
23. Индивидуальный подход к младшим школьникам в процессе их обучения и воспитания.
24. Формирование теоретических понятий в процессе учебной деятельности младшего школьника.
25. Развитие познавательных интересов младших школьников.
26. Наблюдение как метод изучения личности младшего школьника.
27. Беседа как метод изучения личности младшего школьника.
28. Моделирование ситуации как метод изучения личности младшего школьника.
29. Конфликтные ситуации учителя с учащимися и способы их преодоления и предупреждения.
30. Влияние сверстников, друзей на формирование личности младшего школьника.
31. Психология педагогического такта учителя младших классов.
32. Психологические вопросы организации единства воздействия школы и семьи на личность младшего школьника.
33. Формирование у младших школьников разумных потребностей.
34. Эмоции, чувства младшего школьника, их регуляция.
35. Самооценка младшего школьника и уровень его притязаний.
36. Психология педагогического общения учителя младших классов.



37. Формирование нравственных понятий у младших школьников.
38. Развитие трудовых навыков и трудолюбия у младших школьников.
39. Особенности общения учителя с младшими школьниками.
40. Роль коллектива учащихся в формировании личности младшего школьника.
41. Роль трудовой деятельности в формировании личности младшего школьника.
42. Потребность и интересы младших школьников.
43. Роль самооценки младшего школьника в его учебной деятельности.
44. Психологические особенности межличностных отношений в коллективе младших школьников.
45. Кризис подросткового возраста.
46. Когнитивные процессы в подростковом возрасте.
47. Аффективная сфера в подростковом возрасте.
48. Эмоциональные особенности юношеской дружбы и любви.
49. Мотивационная сфера в подростковом возрасте.
50. Развитие Я – концепции в подростковом возрасте.
51. Поведенческие особенности в подростковом возрасте.
52. Подростковая агрессия.
53. Когнитивные особенности в ранней взрослости.
54. Аффективная сфера в ранней взрослости.
55. Аффективная сфера в средней взрослости.
56. Поздняя взрослость и старость.

### **6.3. Курсовая работа**

**Не предусмотрено.**

### **6.4. Вопросы к зачету**

**Не предусмотрено.**

### **6.5. Вопросы к экзамену**

1. Предмет, задачи и методы психологии развития.
2. Стратегии и методы исследования психического развития в онтогенезе.
3. Условия, движущие силы и закономерности развития психики в онтогенезе.
4. Проблема биологического и социального в психическом развитии человека.
5. Биогенетические теории психического развития человека.
6. Социогенетические теории психического развития человека.
7. Психогенетический подход к пониманию психического развития человека.
8. Проблема психического развития ребенка в психоанализе. (З. Фрейд)
9. Проблема развития личности в онтогенезе в концепции Э. Эриксона.
10. Концепция когнитивного развития Ж. Пиаже.
11. Проблема соотношения обучения и развития.
12. Проблема возраста в психологии. Социально-историческая природа детства.
13. Теории периодизации психического развития (С. Холл, З. Фрейд, Э. Эриксон, П. П. Блонский, В. И. Слободчиков и др.).
14. Периодизация возрастного развития Л. С. Выготского.
15. Периодизация психического развития в детском возрасте Д. Б. Эльконина.
16. Социальная ситуация развития как психологическая характеристика возраста.
17. Роль деятельности в психическом развитии ребенка. Понятие о ведущей деятельности.
18. Возрастные психологические новообразования.
19. Критические и литические периоды развития. Психология возрастных кризисов.
20. Роль общения в психическом развитии ребенка. (М. И. Лисина)
21. Развитие форм общения ребенка и взрослого в онтогенезе. (Г.А. Цукерман)
22. Материнская и отцовская доминанты. Их значение в психическом развитии ребенка.
23. Психология возрастных кризисов. Кризис новорожденности.

24. Младенческий возраст: социальная ситуация развития, ведущая деятельность, возрастные новообразования.
25. Психология возрастных кризисов. Кризис 1 года.
26. Ранний детский возраст: социальная ситуация развития, ведущая деятельность, возрастные новообразования.
27. Развитие речи в раннем детском возрасте.
28. Умственное развитие ребенка раннего возраста.
29. Психология возрастных кризисов. Кризис 3 лет.
30. Дошкольный возраст: социальная ситуация развития, ведущая деятельность, возрастные новообразования.
31. Сюжетно-ролевая игра как ведущая деятельность дошкольника.
32. Теории детской игры.
33. Общение дошкольников со сверстниками.
34. Познавательное развитие дошкольника. Характеристика детского воображения.
35. Психология возрастных кризисов. Кризис 7 лет.
36. Психологическая готовность ребенка к школьному обучению.
37. Младший школьный возраст: социальная ситуация развития, ведущая деятельность, возрастные новообразования.
38. Индивидуальные ситуации психического развития ребенка при переходе к систематическому обучению.
39. Учение как ведущая деятельность младшего школьника.
40. Умственное развитие в младшем школьном возрасте. Формирование элементов научного мышления в младшем школьном возрасте.
41. Особенности общения младших школьников со сверстниками и взрослыми.
42. Подростковый возраст: социальная ситуация развития, ведущая деятельность, возрастные новообразования.
43. Учебная деятельность и познавательное развитие в подростковом возрасте.
44. Подростковые поведенческие реакции.
45. Развитие самосознания в подростковом возрасте.
46. Общение подростков со сверстниками и взрослыми.
47. Психология возрастных кризисов. Кризис подросткового возраста.
48. Юношеский возраст: социальная ситуация развития, ведущая деятельность, возрастные новообразования.
49. Особенности общения в юношеском возрасте.
50. Личностное и профессиональное самоопределение в ранней юности.
51. Психологическая характеристика периода взрослости.
52. Проблема нормативных возрастных кризисов зрелых возрастов. Кризис середины жизни.
53. Психологические особенности умственного развития и личности в зрелых возрастах.
54. Пожилой и старческий возраст. Типологии старения.

#### **4. УЧЕБНО-МЕТОДИЧЕСКОЕ И ИНФОРМАЦИОННОЕ ОБЕСПЕЧЕНИЯ УЧЕБНОЙ ДИСЦИПЛИНЫ (МОДУЛЯ)**

##### 7.1. Основная литература

Мандель, Б. Р. Возрастная психология : учебное пособие / Б.Р. Мандель. — 2-е изд., испр. и доп. — Москва : ИНФРА-М, 2023. — 350 с. — (Высшее образование: Бакалавриат). — DOI 10.12737/1065840. - ISBN 978-5-16-015893-8. - Текст : электронный. - URL: <https://znanium.com/catalog/product/1915365> . – Режим доступа: по подписке.

Сапогова, Е. Е. Психология развития и возрастная психология : учебное пособие / Е.Е. Сапогова. — 2-е изд., перераб. и доп. — Москва : ИНФРА-М, 2023. — 638 с. — (Высшее образование: Бакалавриат). — DOI 10.12737/997107. - ISBN 978-5-16-014675-1. - Текст : электронный. - URL: <https://znanium.com/catalog/product/1906038> . – Режим доступа: по подписке.

Психология развития и возрастная психология : учебник и практикум для вузов / Л. А. Головей [и др.] ; под общей редакцией Л. А. Головей. — 2-е изд., испр. — Москва : Издательство Юрайт, 2023. — 415 с. — (Высшее образование). — ISBN 978-5-534-15965-3. — Текст : электронный // Образовательная платформа Юрайт [сайт]. — URL: <https://urait.ru/bcode/510373>

Шаповаленко, И. В. Психология развития и возрастная психология : учебник и практикум для вузов / И. В. Шаповаленко. — 3-е изд., перераб. и доп. — Москва : Издательство Юрайт, 2023. — 457 с. — (Высшее образование). — ISBN 978-5-534-11341-9. — Текст : электронный // Образовательная платформа Юрайт [сайт]. — URL: <https://urait.ru/bcode/510723>

### 7.2. Дополнительная литература

Бережковская, Е. Л. Психология развития и возрастная психология : учебник для вузов / Е. Л. Бережковская. — Москва : Издательство Юрайт, 2023. — 357 с. — (Высшее образование). — ISBN 978-5-534-14308-9. — Текст : электронный // Образовательная платформа Юрайт [сайт]. — URL: <https://urait.ru/bcode/519955>

Воробьева, Е. В. Воробьева, Е. В. Психофизиология детей и подростков : учебное пособие / Е. В. Воробьева, И. А. Кайдановская ; Южный федеральный университет. — Ростов-на-Дону : Таганрог : Издательство Южного федерального университета, 2018. — 175 с. - ISBN 978-5-9275-2670-3. - Текст : электронный. - URL: <https://znanium.com/catalog/product/1021752> . – Режим доступа: по подписке.

Солдатова, Е. Л. Психология развития и возрастная психология. Онтогенез и дизонтогенез : учебник для вузов / Е. Л. Солдатова, Г. Н. Лаврова. — 2-е изд., перераб. и доп. — Москва : Издательство Юрайт, 2023. — 384 с. — (Высшее образование). — ISBN 978-5-534-08007-0. — Текст : электронный // Образовательная платформа Юрайт [сайт]. — URL: <https://urait.ru/bcode/514734>

Хухлаева, О. В. Психология развития и возрастная психология : учебник для вузов / О. В. Хухлаева, Е. В. Зыков, Г. В. Базаева ; под редакцией О. В. Хухлаевой. — Москва : Издательство Юрайт, 2023. — 367 с. — (Высшее образование). — ISBN 978-5-534-00672-8. — Текст : электронный // Образовательная платформа Юрайт [сайт]. — URL: <https://urait.ru/bcode/510874>

Сборник заданий и упражнений по возрастной психологии : учебное пособие / авт.-сост. С. А. Володина, И. А. Горбенко. - Москва : МПГУ, 2017. - 120 с. - ISBN 978-5-4263-0379-9. - Текст : электронный. - URL: <https://znanium.com/catalog/product/1341012> . – Режим доступа: по подписке.

### 7.3. Программное обеспечение

1. Photopea
2. iDroo
3. Wepik
4. Сбер.jazz
5. Яндекс.Телемост
6. Яндекс.Документы
7. Яндекс.Диск
8. Telegram
9. Discord
10. Экранная камера
11. Анкетолог

#### 7.4. Электронные ресурсы

Научная электронная библиотека eLIBRARY.ru: <https://elibrary.ru/defaultx.asp>

ЭБС «ZnaniUM.COM»; <https://znanium.com>

Образовательная платформа «Юрайт»: <https://urait.ru/>

ЭБС «Лань»: <https://e.lanbook.com>

Электронная Библиотека МГТУ: [http://portal.mgsgi.ru/elektronnaya\\_biblioteka/](http://portal.mgsgi.ru/elektronnaya_biblioteka/)

Справочно-правовая система Консультант Плюс: <http://www.consultant.ru/>

#### 7.5. Методические указания и материалы по видам занятий

##### *Методические указания по лекционным занятиям.*

В ходе лекции студентам рекомендуется конспектировать ее основные положения, не стоит пытаться дословно записать всю лекцию, поскольку скорость лекции не рассчитана на аутентичное воспроизведение выступления лектора в конспекте, тем не менее она является достаточной для того, чтобы студент смог не только усвоить, но и зафиксировать на бумаге сущность затронутых лектором проблем, выводы, а также узловые моменты, на которые обращается особое внимание в ходе лекции.

Основным средством работы на лекционном занятии является конспектирование. Конспектирование – процесс мысленной переработки и письменной фиксации информации, в виде краткого изложения основного содержания, смысла какого-либо текста.

Результат конспектирования – запись, позволяющая конспектирующему немедленно или через некоторый срок с нужной полнотой восстановить полученную информацию. Конспект в переводе с латыни означает «обзор». По существу его и составлять надо как обзор, содержащий основные мысли текста без подробностей и второстепенных деталей. Конспект носит индивидуализированный характер: он рассчитан на самого автора и поэтому может оказаться малопонятным для других.

Для того чтобы осуществлять этот вид работы, в каждом конкретном случае необходимо грамотно решить следующие задачи:

1. Сориентироваться в общей концепции лекции (уметь определить вступление, основную часть, заключение).
2. Увидеть логико-смысловую канву сообщения, понять систему изложения информации в целом, а также ход развития каждой отдельной мысли.
3. Выявить «ключевые» мысли, то есть основные смысловые вехи, на которые «нанизано» все содержание текста.
4. Определить детализирующую информацию.
5. Лаконично сформулировать основную информацию, не перенося на письмо все целиком и дословно.

Определения, которые дает лектор стоит по возможности записать дословно и выделить другим цветом или же подчеркнуть. В случае изложения лектором хода научной дискуссии желательно кратко законспектировать существо вопроса, основные позиции и фамилии ученых их отстаивающих. Если в обоснование своих выводов лектор приводит ссылки на справочники, статистические данные, нормативные акты и другие официально опубликованные сведения имеет смысл лишь кратко отразить их существо и указать источник, в котором можно полностью почерпнуть излагаемую информацию.

Во время лекции студенту рекомендуется иметь на столах помимо конспектов также программу дисциплины, которая будет способствовать развитию мнемонической памяти, возникновению ассоциаций между выступлением лектора и программными вопросами, федеральные законы, поскольку гораздо эффективнее следить за ссылками лектора по его тексту, нежели пытаться воспринять всю эту информацию на слух.

В случае возникновения у студента по ходу лекции вопросов, их следует записать и задать в конце лекции в специально отведенное для этого время.

По окончании лекции (в тот же или на следующий день, пока еще в памяти сохранилась информация) студентам рекомендуется доработать свои конспекты, привести их в порядок, дополнить сведениями с учетом дополнительно изученного нормативного, справочного и научного материала. Крайне желательно на полях конспекта отмечать не только изученные точки зрения ученых по рассматриваемой проблеме, но и выражать согласие или несогласие самого студента с законспектированными положениями.

Лекционное занятие предназначено для изложения особенно важных, проблемных, актуальных в современной науке вопросов. Лекция, также, как и практическое занятие, требует от студентов определенной подготовки. Студент обязательно должен знать тему предстоящего лекционного занятия и обеспечить себе необходимый уровень активного участия: подобрать и ознакомиться, а при необходимости иметь с собой рекомендуемый преподавателем нормативный материал, повторить ранее пройденные темы по вопросам, которые будут затрагиваться в предстоящей лекции, вспомнить материал иных дисциплин.

В целях усиления практикоориентированности учебного курса на лекции могут приглашаться представители работодателей и практикующие специалисты. Часть лекций проводится с применением интерактивных технологий в форме проблемной лекции, лекции-беседы и т.п.

1. Лекция-дискуссия заключается в коллективном обсуждении какого-либо вопроса, проблемы или сопоставлении информации, идей, мнений, предложений. Необходимо заранее подготовить вопросы, которые можно было бы ставить на обсуждение. Во время дискуссии участники могут либо дополнять друг друга, либо противостоять один другому. Эффективность проведения дискуссии будет зависеть от таких факторов, как: подготовка (информированность и компетентность) обучающихся по проблеме; семантическое однообразие (все термины, дефиниции, понятия и т.д. должны быть одинаково поняты всеми обучающимися); корректность поведения участников; умение проводить дискуссию.

2. Лекция-беседа, в ходе которой лектор сознательно вступает в диалог с одним или несколькими обучающимися. При этом остальные являются своего рода зрителями этого процесса, но не пассивными, а активно мыслящими о предмете организованной беседы, занимая ту или иную точку зрения и формулируя свои ответы на вопросы. Участие слушателей в лекции - беседе можно привлечь различными приемами, например, озадачивание обучающихся вопросами в начале лекции и по ее ходу. Вопросы могут быть как простыми для того, чтобы сосредоточить внимание на отдельных аспектах темы, так и проблемные. Слушатели, продумывая ответ на заданный вопрос, получают возможность самостоятельно прийти к тем выводам и обобщениям, которые преподаватель должен был сообщить им в качестве новых знаний, либо понять важность обсуждаемой темы, что повышает интерес, и степень восприятия материала обучающимися.

Для успешного проведения интерактивных лекций обучающемуся необходимо осуществить предварительную подготовку:

- перед очередной лекцией необходимо просмотреть по конспекту материал предыдущей лекции;
- перед каждой лекцией необходимо просмотреть рабочую программу дисциплины, ознакомиться с содержанием темы;
- ознакомиться с рекомендуемой литературой и нормативными правовыми актами.

Подготовительные мероприятия помогут обучающемуся лучше усвоить материал.

Методические указания для подготовки к практическим занятиям.

Практические занятия - основная форма контактной работы обучающихся. Целью практических занятий является углубленное изучение учебной дисциплины, привитие навыков самостоятельного поиска и анализа учебной информации, формирование и развитие у них научного мышления, умения активно участвовать в творческой дискуссии, делать правильные выводы, аргументировано излагать и отстаивать свое мнение. В ходе

практических занятий происходит обсуждение отдельных вопросов в рамках учебной темы, выработка практических умений и приобретение навыков решения задач.

Алгоритм подготовки к практическим занятиям: - освоить лекционный материал (при наличии); - изучить основные нормативные правовые акты по теме; - ознакомиться с рекомендуемой основной и дополнительной литературой; - после изучения теории, перейти к закреплению полученных знаний посредством выполнения практических заданий. В рамках практических занятий предусмотрены встречи с представителями работодателей и практикующими работниками. Часть практических занятий проводится с применением интерактивных технологий: 1. Дискуссия (в т.ч. групповая дискуссия) предусматривает обсуждение какого-либо вопроса или группы связанных вопросов с намерением достичь взаимоприемлемого решения. Основными задачами дискуссии служат формирование общего представления как наиболее объективного, подтвержденного всеми участниками обсуждения или их большинством, а также достижение убедительного обоснования содержания, не имеющего первоначальной ясности для всех участников дискуссии. Методика проведения: Тема дискуссии формулируется до ее начала. Группа обучающихся делится на несколько малых групп. Каждая малая группа обсуждает позицию по предлагаемой для дискуссии теме в течение отведенного времени. Затем заслушивается ряд суждений, предлагаемых каждой малой группой. После каждого суждения оппоненты задают вопросы, выслушиваются ответы авторов предлагаемых позиций. В завершении дискуссии формулируется общее мнение, выражающее совместную позицию по теме дискуссии. Преподаватель дает оценочное суждение окончательно сформированной позиции во время дискуссии.

Практические (семинарские) занятия представляют собой одну из важных форм самостоятельной работы студентов над научной и учебной литературой непосредственно в учебной аудитории под руководством преподавателя.

В зависимости от изучаемой темы и ее специфики преподаватель выбирает или сочетает следующие формы проведения практических (семинарских) занятий: обсуждение теоретических вопросов, подготовка рефератов, решение задач (дома или в аудитории), круглые столы, научные диспуты с участием практических работников и ученых и т.п. Проверка усвоения отдельных (ключевых) тем может осуществляться посредством проведения коллоквиума.

Подготовка к практическому занятию заключается в подробном изучении конспекта лекции, нормативных актов и материалов здравоохранительной практики, рекомендованных к ним, учебной и научной литературы, основные положения которых студенту рекомендуется конспектировать.

Активное участие в работе на практических и семинарских занятиях предполагает выступления на них, дополнение ответов однокурсников, коллективное обсуждение спорных вопросов и проблем, что способствует формированию у студентов навыков формулирования, аргументации и отстаивания выработанного решения, умения его защитить в дискуссии и представить дополнительные аргументы в его пользу. Активная работа на семинарском или практическом занятии способствует также формированию у студентов навыков публичного выступления, умения ясно, последовательно, логично и аргументированно излагать свои мысли.

При выступлении на семинарских или практических занятиях студентам разрешается пользоваться конспектами для цитирования нормативных актов, здравоохранительной практики или позиций ученых. По окончании ответа другие студенты могут дополнить выступление товарища, отметить его спорные или недостаточно аргументированные стороны, проанализировать позиции ученых, о которых не сказал предыдущий выступающий.

В конце занятия, после подведения его итогов преподавателем студентам рекомендуется внести изменения в свои конспекты, отметить информацию, прозвучавшую

в выступлениях других студентов, дополнения, сделанные преподавателем и не отраженные в конспекте.

Практические занятия требуют предварительной теоретической подготовки по соответствующей теме: изучения учебной и дополнительной литературы, в необходимых случаях ознакомления с нормативным материалом. Рекомендуется при этом вначале изучить вопросы темы по учебной литературе. Если по теме прочитана лекция, то непременно надо использовать материал лекции, так как учебники часто устаревают уже в момент выхода в свет.

Применение отдельных образовательных технологий требуют предварительного ознакомления студентов с содержанием применяемых на занятиях приемов. Так, при практических занятиях студент должен представлять, как его общую структуру, так и особенности отдельных методических приемов: дискуссии, контрольные работы, использование правовых документов и др.

Примерные этапы практического занятия и методические приемы их осуществления:

- постановка целей занятия: обучающей, развивающей, воспитывающей;
- планируемые результаты обучения: что должны студенты знать и уметь;
- проверка знаний: устный опрос, фронтальный опрос, программированный опрос, письменный опрос, комментирование ответов, оценка знаний, обобщение по опросу;
- изучение нового материала по теме;
- закрепление материала предназначено для того, чтобы студенты запомнили материал и научились использовать полученные знания (активное мышление).

Формы закрепления:

- решение задач;
- групповая работа (коллективная мыслительная деятельность).

Домашнее задание:

- работа над текстом учебника;
- решение задач.

В рамках семинарского занятия студент должен быть готов к изучению предлагаемых документов, а также к их составлению и анализу. Для выполнения этого вида работы студент должен знать правила работы:

- 1) предварительно ознакомиться с образцами документа, с которым предстоит работать;
- 2) определить какую нагрузку несет в себе тот или иной документ, зачем он нужен, какова цель его составления;
- 3) разобрать содержание документа, т.е. выявить какие основные информационные данные или какие вопросы он отражает;
- 4) выполнить непосредственное задание преподавателя.

На практическом (семинарском) занятии студент проявляет свое знание предмета, корректирует информацию, полученную в процессе лекционных и внеаудиторных занятий, формирует определенный образ в глазах преподавателя, получает навыки устной речи и культуры дискуссии, навыки практического решения задач.

*Защита реферата.* Использование мультимедийных возможностей во время докладов преследует следующие цели: демонстрация возможностей и способностей организации доклада в соответствии с современными требованиями и с использованием современных информационных технологий; наглядное представление основных положений доклада; повышение эффективности доклада за счет одновременного изложения материала и показа демонстрационных фрагментов (аудио-визуальная подача материала); поддержание интереса к материалу изложения.

Докладчик вправе выбрать программное обеспечение для презентации своего доклада, однако следует учесть совместимость ПО с теми компьютерами, где будет

проходить презентация, поэтому данные методические рекомендации разработаны для установленного в университете лицензионного пакета Microsoft Office.

Подготовка доклада с презентацией состоит из следующих этапов:

1. Подготовка текста доклада по рекомендованным источникам.
2. Разработка структуры презентации.
3. Создание презентации в Microsoft PowerPoint.
4. Репетиция доклада с использованием презентации.

Если вы готовите доклад на семинар, внимательно просмотрите рекомендованную литературу по вашей теме и составьте план доклада. Вы также можете осуществить поиск научных публикаций по ключевым словам в сети Интернет.

Обращайте внимание на дату публикации и фамилию автора (или издательство). Слишком старый год издания (более 5 лет для актуальных исследований и более 10 лет для фундаментальных наук) может не содержать современных точек зрения по интересующему вас вопросу. Исключение может составить рассмотрение истории вопроса. К частным исследованиям также подходите критически.

Приветствуется предоставление разных подходов к решению проблемы: неоднозначность способствует развитию дискуссии и создает почву для формирования умения анализировать и обобщать полученную информацию. Составьте текст выступления. Теоретические положения должны быть проиллюстрированы примерами. Поскольку доклад будет поддержан презентацией, включите в текст таблицы, схемы, рисунки и диаграммы – все то, что поможет слушателям вникнуть в суть проблемы и облегчит ее понимание. Сплошная текстовая информация затрудняет восприятие, поэтому продумайте схематическую и графическую форму подачи материала там, где это возможно.

Структура презентации должна соответствовать плану (структуре) доклада. Титульный слайд должен содержать название доклада, имя докладчика. Также на первый слайд можно поместить название и логотип университета и / или подразделения, в котором происходит доклад.

Очередность слайдов должна четко соответствовать структуре вашего доклада. Не планируйте в процессе доклада возвращаться к предыдущим слайдам или перелистывать их вперед, это усложнит процесс и может сбить ход ваших рассуждений. Слайды можно пронумеровать с указанием общего количества слайдов в презентации. Таким образом, вы позволите аудитории понимать, сколько слайдов осталось до конца вашего доклада, а также задавать вопросы по теме вашего выступления со ссылкой на номер слайда.

Слайды должны демонстрировать лишь основные положения доклада в тезисном (конспектном) формате.

В случае если объемный текст нужен на экране (определение, цитата и пр.), настоятельно рекомендуется его разбивка на составляющие компоненты и/или визуальное акцентирование ключевых фрагментов (другим цветом, начертанием, размером и т.д.).

Слишком частая смена слайдов неэффективна (менее 10-15 секунд на один слайд). При разделении готового текста доклада на слайды рекомендуется засекать время «проговаривания» одного слайда.

Рекомендуемое общее количество слайдов может варьироваться от 10 до 20 (в зависимости от информационной насыщенности слайдов).

### Зачет

При оценке знаний обучающихся учитывается как объем знаний, так и качество их усвоения, понимание логики учебной дисциплины, оцениваются умение свободно, грамотно, логически стройно излагать изученное, способность защищать свою точку зрения, доказывать, убеждать.

Отметку «**зачтено**» заслуживает обучающийся, обнаруживший всестороннее, систематическое и глубокое знание учебного и нормативного материала, усвоивший



основную и знакомый с дополнительной литературой. Как правило, данная отметка ставится обучающимся, усвоившим взаимосвязь основных понятий дисциплины, их значение для приобретаемой профессии, проявившим творческие способности в понимании, изложении и использовании учебного материала, знающим точки зрения различных авторов и умеющим их анализировать.

Отметка «не зачтено» выставляется обучающимся, обнаружившим пробелы в знаниях основного учебного материала.

Такой оценки заслуживают ответы обучающихся, носящие несистематизированный, отрывочный, поверхностный характер, когда обучающийся не понимает существа излагаемых им вопросов, что свидетельствует о том, что обучающийся не может дальше продолжать обучение или приступать к профессиональной деятельности без дополнительных занятий по соответствующей дисциплине.

### **8. МАТЕРИАЛЬНО-ТЕХНИЧЕСКОЕ ОБЕСПЕЧЕНИЕ УЧЕБНОЙ ДИСЦИПЛИНЫ (МОДУЛЯ)**

№п/п	Наименование оборудованных учебных кабинетов, лабораторий	Перечень оборудования и технических средств обучения
1	Аудитория №511	<p><u>Помещение для лекционных, практических занятий (семинаров), групповых и индивидуальных консультаций, самостоятельной работы обучающихся, текущего контроля и промежуточной аттестации:</u></p> <p>16 посадочных мест, рабочее место преподавателя, оснащенные учебной мебелью, оборудованием:            1 компьютер – Системный блок, Монитор Asus, клавиатура, мышь;            Веб камера CNE-CWC1;            Меловая доска.</p>
2	Аудитория №402	<p><u>Помещение для лекционных, практических занятий (семинаров), групповых и индивидуальных консультаций, самостоятельной работы обучающихся, текущего контроля и промежуточной аттестации:</u></p> <p>26 посадочных мест, рабочее место преподавателя, оснащенные учебной мебелью, оборудованием:            12 компьютер – Системный блок, Монитор Asus, клавиатура, мышь;            Клавиатура для слабовидящих BNC Distribution;            МФУ Samsung SCX-4220;            Мультимедийный проектор Epson EH-TW535W;            Акустическая система Sven;            Вебкамера AuTech PK910K;            Меловая доска.</p>
3	Аудитория №403	<p><u>Помещение для лекционных, практических занятий (семинаров), групповых и индивидуальных консультаций, самостоятельной работы обучающихся, текущего контроля и промежуточной аттестации:</u></p> <p>24 посадочных мест, рабочее место преподавателя, оснащенные учебной мебелью, оборудованием:            1 компьютер – Системный блок IN WIN, Монитор Samsung 940NW, клавиатура Mitsumi KFK-EA4XY, мышь 3D Optical Mouse;            МФУ Samsung SCX-4220;</p>

		Мультимедийный проектор Epson EH-TW535W; Акустическая система Sven 245; Вебкамера AuTech PK910K; Интерактивная доска Smart Board; Меловая доска; Маркерная доска.
4	Аудитория №404	<u>Помещение для лекционных, практических занятий (семинаров), групповых и индивидуальных консультаций, самостоятельной работы обучающихся, текущего контроля и промежуточной аттестации:</u> 24 посадочных мест, рабочее место преподавателя, оснащенные учебной мебелью, оборудованием: 1 компьютер – Системный блок IN WIN, Монитор Samsung, клавиатура Genius GK04006, мышь Logitech M100; Мультимедийный проектор Epson EH-TW535W; Акустическая система Sven 245; Вебкамера PK-910M ; Меловая доска.
5	Аудитория №405	<u>Помещение для лекционных, практических занятий (семинаров), групповых и индивидуальных консультаций, самостоятельной работы обучающихся, текущего контроля и промежуточной аттестации:</u> 32 посадочных мест, рабочее место преподавателя, оснащенные учебной мебелью, оборудованием: 1 компьютер – Системный блок, Монитор Samsung, клавиатура Genius GK04006, мышь Logitech M100; Мультимедийный проектор Epson EB-440W; Акустическая система Sven; Вебкамера Logi; Интерактивная доска Smart Board; Меловая доска.
6	Аудитория №409	<u>Помещение для лекционных, практических занятий (семинаров), групповых и индивидуальных консультаций, самостоятельной работы обучающихся, текущего контроля и промежуточной аттестации:</u> 32 посадочных мест, рабочее место преподавателя, оснащенные учебной мебелью, оборудованием: 1 компьютер – Системный блок Tiger X-510, Монитор, клавиатура Logitech Y-UT76, мышь Logitech B100; Мультимедийный проектор EPSON EH-TW5300; Акустическая система Sven 312; Вебкамера Genius; Меловая доска.
7	Аудитории № 410	<u>Помещение для лекционных, практических занятий (семинаров), групповых и индивидуальных консультаций, самостоятельной работы обучающихся, текущего контроля и промежуточной аттестации:</u> 11 посадочных мест, рабочее место преподавателя, оснащенные учебной мебелью, оборудованием: 13 моноблоков Dero MF524, 13 клавиатур Dero K-0105U, 13 мышей Dero M-RV1190U; Свитч; Маркерная доска.
8	Аудитории № 411	<u>Помещение для лекционных, практических занятий (семинаров), групповых и индивидуальных консультаций,</u>

		<p><u>самостоятельной работы обучающихся, текущего контроля и промежуточной аттестации:</u></p> <p>15 посадочных мест, рабочее место преподавателя, оснащенные учебной мебелью, оборудованием:  1 компьютер – Системный блок Tiger X-510, Монитор Loc M2470S, клавиатура Logitech Y-SU61, мышь Gembid MUSOPTI99054;  Колонки Microlab B53;  Вебкамера Logi;  Меловая доска.</p>
9	Аудитории № 412	<p><u>Помещение для лекционных, практических занятий (семинаров), групповых и индивидуальных консультаций, самостоятельной работы обучающихся, текущего контроля и промежуточной аттестации:</u></p> <p>13 посадочных мест, рабочее место преподавателя, оснащенные учебной мебелью, оборудованием:  1 моноблок HP 24 in One PC, клавиатура, мышь Genius GM12001U;  Акустическая система Sven;  Вебкамера Logi;  Меловая доска.</p>
10	Аудитория №302	<p><u>Помещение для лекционных, практических занятий (семинаров), групповых и индивидуальных консультаций, самостоятельной работы обучающихся, текущего контроля и промежуточной аттестации:</u></p> <p>Рабочее место преподавателя, оснащенные учебной мебелью, оборудованием:  9 Системный блок, Монитор 10, клавиатура 9, мышь 10;  Мультимедийный проектор Epson EH-TW535W;  Акустическая система Topdevice TDE210  Вебкамера AuTech PK910K;  Доска меловая  Меловая доска.</p>
11	Аудитория №303	<p><u>Помещение для лекционных, практических занятий (семинаров), групповых и индивидуальных консультаций, самостоятельной работы обучающихся, текущего контроля и промежуточной аттестации:</u></p> <p>20 посадочных мест, рабочее место преподавателя, оснащенные учебной мебелью, оборудованием:  1 компьютер – Системный блок Sorpano, Монитор Samsung 940NW, клавиатура Logitech K120, мышь Logitech M100;  Мультимедийный проектор NEC NP15LP; Акустическая система Sven SPS-605;  Вебкамера Microsoft F/2.0HD; Проекционный экран;  Меловая доска.</p>
12	Аудитория №304	<p><u>Помещение для лекционных, практических занятий (семинаров), групповых и индивидуальных консультаций, самостоятельной работы обучающихся, текущего контроля и промежуточной аттестации:</u></p> <p>13 посадочных мест, рабочее место преподавателя, оснащенные учебной мебелью, оборудованием:  1 компьютер – Системный блок IN WIN, Монитор Samsung 940N, клавиатура Logitech K120, мышь Logitech G100;</p>

		Мультимедийный проектор Epson EH-TW535W; Акустическая система Gembird; Вебкамера Logi; Меловая доска.
13	Аудитория №305	<u>Помещение для лекционных, практических занятий (семинаров), групповых и индивидуальных консультаций, самостоятельной работы обучающихся, текущего контроля и промежуточной аттестации:</u> 32 посадочных мест, рабочее место преподавателя, оснащенные учебной мебелью, оборудованием: 1 компьютер – Системный блок, Монитор DELL, клавиатура Logitech DeLuxe 250 , мышь Logitech M100; Мультимедийный проектор Epson EH-TW535W; Акустическая система SVEN 230; Вебкамера PK910P; Интерактивная доска Smart Board; Проекционный экран; Меловая доска.
14	Аудитория №306	<u>Помещение для лекционных, практических занятий (семинаров), групповых и индивидуальных консультаций, самостоятельной работы обучающихся, текущего контроля и промежуточной аттестации:</u> 23 посадочных мест, рабочее место преподавателя, оснащенные учебной мебелью, оборудованием: 9 Системных блоков, 12 Монитор NEC EX 231W, 13 клавиатур, 12 мышей; Мультимедийный проектор Epson EH-TW535W; Акустическая система Gembird; Смарт доска Panasonic UBT880W; Вебкамера Logi; Принтер Kyosera ТК-450; Меловая доска.
15	Аудитория №308	<u>Помещение для лекционных, практических занятий (семинаров), групповых и индивидуальных консультаций, самостоятельной работы обучающихся, текущего контроля и промежуточной аттестации:</u> 22 посадочных мест, рабочее место преподавателя, оснащенные учебной мебелью, оборудованием: 12 Моноблоков DEPO; 12 Клавиатур DEPO K-0105U; 12 Мышей DEPO MRV-1190U ; Мультимедийный проектор EPSON EB-440W; Акустическая система Topdevice TDE 210/2.1; Смарт доска Panasonic UB-T880W;
16	Аудитория №2-120	<u>Помещение для лекционных, практических занятий (семинаров), групповых и индивидуальных консультаций, самостоятельной работы обучающихся, текущего контроля и промежуточной аттестации:</u> 36 посадочных мест, рабочее место преподавателя, оснащенные учебной мебелью, оборудованием: 1 компьютер – Системный блок, Монитор Asus, клавиатура, мышь; Клавиатура для слабовидящих BNC Distribution; МФУ Samsung SCX-4220; Мультимедийный проектор Epson EH-TW535W; Акустическая система Sven;

		Вебкамера AuTech PK910K; Интерактивная доска Smart Board; Меловая доска.
17	Аудитория №109	<u>Помещение для лекционных, практических занятий (семинаров), групповых и индивидуальных консультаций, самостоятельной работы обучающихся, текущего контроля и промежуточной аттестации:</u> 16 посадочных мест, рабочее место преподавателя, оснащенные учебной мебелью, оборудованием: 10 Системных блоков, 11 Мониторов PHILIPS 243V5Q, 11 клавиатур Mitsumi KFK-EA4XT, 10 мышей Gemberd MUSOKT19-905U; Клавиатура для слабовидящих BNC Distribution; МФУ Samsung SCX-4220; Мультимедийный проектор EPSON EB-535W; Акустическая система Sven; Свитч; Вебкамера Sven; Смарт доска.
18	Аудитории № 309	<u>Помещение для лекционных, практических занятий (семинаров), групповых и индивидуальных консультаций, самостоятельной работы обучающихся, текущего контроля и промежуточной аттестации:</u> 17 посадочных мест, рабочее место преподавателя, оснащенные учебной мебелью, оборудованием: 1 моноблок Lenovo V530-24ICB AIO, клавиатура Lenovo EKB-536A, мышь Lenovo EMS-537A; Меловая доска.
19	Аудитории № 310	<u>Помещение для лекционных, практических занятий (семинаров), групповых и индивидуальных консультаций, самостоятельной работы обучающихся, текущего контроля и промежуточной аттестации:</u> 18 посадочных мест, рабочее место преподавателя, оснащенные учебной мебелью, оборудованием: 1 Моноблок Lenovo V530-24ICB, клавиатура Lenovo EKB-536A, мышь Logitech M100; Меловая доска.
20	Аудитории № 311	<u>Помещение для лекционных, практических занятий (семинаров), групповых и индивидуальных консультаций, самостоятельной работы обучающихся, текущего контроля и промежуточной аттестации:</u> 20 посадочных мест, рабочее место преподавателя, оснащенные учебной мебелью, оборудованием: 1 Моноблок Lenovo V530-24ICB, клавиатура Lenovo EKB-536A, мышь Lenovo EMS-537A; Меловая доска.
21	Библиотека	<u>Помещения для самостоятельной работы:</u> 20 посадочных мест, рабочее место преподавателя, оснащенные учебной мебелью, оборудованием: 2 Системных блока; 7 Мониторов Samsung 920NW; 10 Клавиатур; 11 Мышей; 5 Компьютерных платформ TONK; Моноблок Lenovo; МФУ-Kyocera M2040DN.

22	Актовый Зал	<p><u>Помещение для лекционных, практических занятий (семинаров), групповых и индивидуальных консультаций, самостоятельной работы обучающихся, текущего контроля и промежуточной аттестации:</u></p> <p>6 посадочных мест, рабочее место преподавателя, оснащенные учебной мебелью, оборудованием:</p> <p>2 Системных блока; 2 Монитора Acer; 2 Клавиатуры; 3 Мыши; Веб камера Genius; Колонки Defender.</p>
23	Аудитория № 3-210	<p><u>Помещение для лекционных, практических занятий (семинаров), групповых и индивидуальных консультаций, самостоятельной работы обучающихся, текущего контроля и промежуточной аттестации:</u></p> <p>16 посадочных мест, рабочее место преподавателя, оснащенные учебной мебелью, оборудованием:</p> <p>Ноутбук Asus K53E; Мышь Logitech B100; Доска меловая.</p>
24	Аудитория № 3-212	<p><u>Помещение для лекционных, практических занятий (семинаров), групповых и индивидуальных консультаций, самостоятельной работы обучающихся, текущего контроля и промежуточной аттестации:</u></p> <p>19 посадочных мест, рабочее место преподавателя, оснащенные учебной мебелью, оборудованием:</p> <p>Ноутбук HP Probook; Мышь Logitech B100; Доска меловая.</p>
25	Аудитория № 3-214	<p><u>Помещение для лекционных, практических занятий (семинаров), групповых и индивидуальных консультаций, самостоятельной работы обучающихся, текущего контроля и промежуточной аттестации:</u></p> <p>12 посадочных мест, рабочее место преподавателя, оснащенные учебной мебелью, оборудованием:</p> <p>Ноутбук HP RTL8822CE; Мышь Logitech B100; Доска меловая.</p>
26	Аудитория № 3-216	<p><u>Помещение для лекционных, практических занятий (семинаров), групповых и индивидуальных консультаций, самостоятельной работы обучающихся, текущего контроля и промежуточной аттестации:</u></p> <p>19 посадочных мест, рабочее место преподавателя, оснащенные учебной мебелью, оборудованием:</p> <p>1 компьютер – Системный блок, Монитор Samsung, клавиатура Logitech Y-SU61, мышь 3D Optical Mouse; Веб камера A4Tech; Колонки Gembird; Доска меловая.</p>
27	Аудитория № 3-219	<p><u>Помещение для лекционных, практических занятий (семинаров), групповых и индивидуальных консультаций, самостоятельной работы обучающихся, текущего контроля и промежуточной аттестации:</u></p> <p>19 посадочных мест, рабочее место преподавателя, оснащенные учебной мебелью, оборудованием:</p> <p>1 компьютер – Системный блок, Монитор BENQ, клавиатура Logitech K120, мышь Logitech M100; Веб камера Genius; Колонки Gembird; Проектор Epson H551B; Проекционный экран; Доска меловая.</p>
28	Аудитория № 510	<p><u>Помещение для лекционных, практических занятий (семинаров), групповых и индивидуальных консультаций,</u></p>

		<p><u>самостоятельной работы обучающихся, текущего контроля и промежуточной аттестации:</u></p> <p>12 посадочных мест, рабочее место преподавателя, оснащенные учебной мебелью, оборудованием:</p> <p>4 Системных блока, 5 Монитора, 4 клавиатуры, 4 мыши;          Роутер D-Link DIR-615S; Свитч D-Link DES1016D; 2 Массажных кресла ; Веб камера Genius; 4 Колонки; Доска меловая.</p>
29	Аудитория №111	<p><u>Помещение для лекционных, практических занятий (семинаров), групповых и индивидуальных консультаций, самостоятельной работы обучающихся, текущего контроля и промежуточной аттестации:</u></p> <p>11 посадочных мест, рабочее место преподавателя , оснащенные учебной мебелью, оборудованием:          Моноблок Lenovo; клавиатура Lenovo ЕКВ-536А; мышь Lenovo EMS-537А; доска меловая.</p>

