

МИНИСТЕРСТВО НАУКИ И ВЫСШЕГО ОБРАЗОВАНИЯ  
РОССИЙСКОЙ ФЕДЕРАЦИИ  
Федеральное государственное бюджетное образовательное  
учреждение инклюзивного высшего образования  
«Московский государственный  
гуманитарно-экономический университет»  
(ФГБОУ ИВО «МГГЭУ»)

УТВЕРЖДАЮ  
Проректор по учебно-методической работе

**РАБОЧАЯ ПРОГРАММА ДИСЦИПЛИНЫ (МОДУЛЯ)**

**Б1.О.02 УПРАВЛЕНИЕ ФИНАНСОВЫМИ АКТИВАМИ**

наименование дисциплины

образовательная программа направления подготовки 38.04.02 Менеджмент  
шифр, наименование


**Направленность (профиль)  
Финансовый менеджмент**

Квалификация (степень) выпускника: магистр

Форма обучения очная  
Курс 1,2 семестр 2,3

Рабочая программа составлена на основании федерального государственного образовательного стандарта высшего образования - магистратура по направлению подготовки 38.04.02 Менеджмент, утвержденного приказом Министерства науки и высшего образования РФ № 952 от 12 августа 2020 г.  
Зарегистрировано в Минюсте РФ 21 августа 2020 г. Регистрационный № 59391.

Составитель рабочей программы: зав. кафедрой экономики и финансов МГГЭУ, д.э.н., профессор

  
\_\_\_\_\_ место работы, занимаемая должность  
\_\_\_\_\_ Нестеренко Ю.Н. \_\_\_\_\_ 23 марта \_\_\_\_\_ 2023 г.  
\_\_\_\_\_ Ф.И.О. \_\_\_\_\_ Дата

Рабочая программа утверждена на заседании кафедры экономики и финансов МГГЭУ

(протокол № 9 от « 23 » марта 2023 г.)

на заседании Учебно-методического совета МГГЭУ  
(протокол № 3 от «26 » апреля 2023 г.)

СОГЛАСОВАНО:


Начальник учебно-методического управления

  
\_\_\_\_\_ И.Г. Дмитриева  
« 26 » \_\_\_\_\_ 2023 г.


Начальник методического отдела

  
\_\_\_\_\_ Д.Е. Гапеев  
« 26 » \_\_\_\_\_ 2023 г.

Заведующий библиотекой

  
\_\_\_\_\_ В.А. Ахтырская  
« 26 » \_\_\_\_\_ 2023 г.

И.о. декана факультета

  
\_\_\_\_\_ М.М. Шайлиева  
« 26 » \_\_\_\_\_ 2023 г.

## Содержание

- 1. ОРГАНИЗАЦИОННО-МЕТОДИЧЕСКИЙ РАЗДЕЛ**
- 2. СТРУКТУРА И СОДЕРЖАНИЕ ДИСЦИПЛИНЫ**
- 3. ОСОБЕННОСТИ ОБУЧЕНИЯ ИНВАЛИДОВ И ЛИЦ С ОВЗ**
- 4. УЧЕБНО-МЕТОДИЧЕСКОЕ ОБЕСПЕЧЕНИЕ САМОСТОЯТЕЛЬНОЙ РАБОТЫ ОБУЧАЮЩИХСЯ**
- 5. ОБРАЗОВАТЕЛЬНЫЕ ТЕХНОЛОГИИ**
- 6. ОЦЕНОЧНЫЕ СРЕДСТВА ДЛЯ ТЕКУЩЕГО КОНТРОЛЯ УСПЕВАЕМОСТИ И ПРОМЕЖУТОЧНОЙ АТТЕСТАЦИИ**
- 7. УЧЕБНО-МЕТОДИЧЕСКОЕ И ИНФОРМАЦИОННОЕ ОБЕСПЕЧЕНИЯ УЧЕБНОЙ ДИСЦИПЛИНЫ**
- 8. МАТЕРИАЛЬНО-ТЕХНИЧЕСКОЕ ОБЕСПЕЧЕНИЕ УЧЕБНОЙ ДИСЦИПЛИНЫ**

## 1. ОРГАНИЗАЦИОННО-МЕТОДИЧЕСКИЙ РАЗДЕЛ

### 1.1. Цели и задачи освоения учебной дисциплины (модуля)

Цели изучения дисциплины «Управление финансовыми активами» - подготовка магистров, способных оперативно и адекватно реагировать на постоянно изменяющиеся экономические, финансовые условия; а также сформировать знания об управлении финансовыми активами, о стратегиях портфельного управления активами, принадлежащими частным и институциональным инвесторам, на основе использования методов инвестиционного анализа.

Задачи изучения дисциплины:

- изучение сущности финансовых активов как экономической категории, их роли и значения на макро- и микроуровнях;
- рассмотрение классификации финансовых активов и их структуры;
- исследование источников финансирования капитальных вложений и методов выбора наиболее надежных из них;
- овладение методикой экономического обоснования капитальных вложений;
- получение представления о порядке формирования оптимального портфеля инвестиций в организации;
- овладение инструментами оценки инвестиционных качеств и эффективности финансовых инвестиций;
- формирование представления о финансовых инструментах, выполняющих роль эквивалентов денежных средств предприятия.

### 1.2. Место дисциплины (модуля) в структуре образовательной программы направления подготовки

Учебная дисциплина «Управление финансовыми активами» относится к обязательной части Блока 1 «Дисциплины (модули).

Изучение учебной дисциплины «Управление финансовыми активами» базируется на знаниях, умениях и навыках, полученных обучающимися при изучении предшествующих курсов: «Финансовый менеджмент (продвинутый уровень)», «Современные концепции финансового менеджмента».

### 1.3. Требования к результатам освоения учебной дисциплины (модуля)

Процесс освоения учебной дисциплины направлен на формирование у обучающихся следующих компетенций:

| Код компетенции | Содержание компетенции   | Индикаторы достижения компетенции  |
|-----------------|--|--|
| УК-1            | Способен осуществлять критический анализ проблемных ситуаций на основе системного подхода, выработать стратегию действий | УК-1.1. Знает методологию системного анализа, принципы разработки стратегии действий   |
|                 |  | УК-1.2. Умеет анализировать и выявлять проблемные ситуации, проектировать процессы по их устранению                                      |
|                 |  | УК-1.3. Владеет навыками критического анализа и решения проблемных ситуаций на основе системного подхода и разработки стратегии действий |

|       |   |   |
|-------|---|---|
| ОПК-3 | Способен самостоятельно принимать обоснованные организационно-управленческие решения, оценивать их операционную и организационную эффективность, социальную значимость, обеспечивать их реализацию в условиях сложной (в том числе кросс-культурной) и динамичной среды | ОПК-3.1. Знает методику оценки операционной и организационной эффективности организационно-управленческих решений, их социальной значимости в условиях сложной (в том числе кросс-культурной) и динамичной среды  |
|       |   | ОПК-3.2. Умеет самостоятельно принимать обоснованные организационно-управленческие решения, оценивать их операционную и организационную эффективность, социальную значимость, обеспечивать их реализацию в условиях сложной (в том числе кросс-культурной) и динамичной среды |
|       |   | ОПК-3.3. Владеет навыками оценки операционной и организационной эффективности организационно-управленческих решений, их социальной значимости в условиях сложной (в том числе кросс-культурной) и динамичной среды  |

## 2. СТРУКТУРА И СОДЕРЖАНИЕ УЧЕБНОЙ ДИСЦИПЛИНЫ (МОДУЛЯ)

### 2.1. Объем учебной дисциплины (модуля)

Объем дисциплины «Управление финансовыми активами» составляет 4 зачетные единицы/ 144 часов:

| Вид учебной работы   | Всего, часов | Очная форма        |            |
|--|--------------|--------------------|------------|
|  |              | Курс 1,2 144 часов |            |
|  | Очная форма  | 2 сем.             | 3 сем.     |
| <b>Аудиторная работа обучающихся с преподавателем (по видам учебных занятий), всего в том числе:</b> | <b>54</b>    | <b>24</b>          | <b>30</b>  |
| <b>Лекции (Л)</b>  | <b>18</b>    | <b>8</b>           | <b>10</b>  |
| В том числе, практическая подготовка (ЛПП)   |              |                    |            |
| <b>Практические занятия (ПЗ)</b>   | <b>36</b>    | <b>16</b>          | <b>20</b>  |
| В том числе, практическая подготовка (ПЗПП)  |              |                    |            |
| <b>Лабораторные занятия (ЛР)</b>   | -            | -                  |            |
| В том числе, практическая подготовка (ЛРПП)  |              |                    |            |
| <b>Самостоятельная работа обучающихся (СР)</b>   | <b>86</b>    | <b>48</b>          | <b>42</b>  |
| В том числе, практическая подготовка (СРПП)  |              |                    |            |
| <b>Промежуточная аттестация (подготовка и сдача), всего:</b>   |              |                    |            |
| Зачет  |              |                    |            |
| Экзамен  | 36           |                    | <b>36</b>  |
| <b>Итого:</b>  | <b>180</b>   | <b>72</b>          | <b>108</b> |
| Общая трудоемкость учебной дисциплины (в часах, зачетных единицах)                                   |              |                    |            |

### 2.2. Содержание разделов учебной дисциплины (модуля)

| № п/п | Наименование раздела (темы)  | Содержание раздела (тематика занятий)  | Формируемые компетенции (индекс) |
|-------|--|--|----------------------------------|
| 1     | Экономическая сущность, классификация и структура финансовых активов | <p>Экономическая сущность финансовых активов в процессе предпринимательской деятельности. Состав финансовых активов предприятия.</p> <p>Финансовые рынки, их сущность и виды. Назначение и функции отдельных сегментов финансового рынка. Особенности формирования и функционирования в России финансовых рынков.</p> <p>Финансовые институты, их функции и задачи. Становление и развитие финансовых институтов в России.</p> | УК-1, ОПК-3                      |
| 2     | Источники и методы   | Состав и характеристика источников   | УК-1, ОПК-3                      |

|   |  |  |                    |
|---|--|--|--------------------|
|   | <p>финансирования хозяйственной деятельности организации</p>                     | <p>финансирования капитальных вложений в современных условиях.</p> <p>Финансирование капитальных вложений на макроуровне. Внешние источники финансирования капитальных вложений в национальную экономику.</p> <p>Формирование источников финансового обеспечения капитальных вложений . Состав и структура собственных источников средств. Привлеченные и заемные средства предприятия инвестора. Государственные средства, предоставляемые на целевое инвестирование. Условия предоставления бюджетных ассигнований. Инвестиционный налоговый кредит. Привлечение капитала через рынок ценных бумаг. Привлечение капитала через кредитный рынок.</p> <p>Методы финансирования инвестиционных проектов. Бюджетное финансирование, самофинансирование, акционирование. Методы долгового финансирования. Внешние финансовые рынки. Долгосрочное кредитование. Лизинг, виды и преимущества. Проектное финансирование. Венчурное финансирование. Ипотечное кредитование.</p> |                    |
| 3 | <p>Управление финансовыми вложениями в ценные бумаги. Портфель ценных бумаг.</p> | <p>Основные инструменты рынка ценных бумаг. Акции, облигации, производные ценные бумаги. Их общая характеристика.</p> <p>Инвестиционные качества ценных бумаг. Методы и показатели оценки инвестиционных качеств ценных бумаг. Определение цены и доходности облигаций, акций и других ценных бумаг.</p> <p>Риск вложений в ценные бумаги, его виды. Измерение риска. Соотношение риска и доходности ценных бумаг. Формы рейтинговой оценки инвестиционных качеств ценных бумаг.</p> <p>Понятие инвестиционного портфеля. Типы инвестиционных портфелей: по видам инвестиционной деятельности, целям инвестирования, достигнутому соответствию целей инвестирования. Их характеристика.</p> <p>Доходность портфеля. Риск портфеля. Влияние на риск портфеля коэффициентов корреляции входящих в портфель акций. Расчет доходности и риска портфеля.</p> <p>Модели формирования портфеля инвестиций. Оптимальный портфель.</p>  | <p>УК-1, ОПК-3</p> |

|   |  |   |             |
|---|--|---|-------------|
|   |  | <p>Акции как объект инвестирования. Методы определения курсовой стоимости акций. Облигации как объект инвестирования. Оценка курсовой стоимости облигаций. Условия выхода облигаций на открытый рынок. Алгоритм выпуска облигационного займа. Управление портфелем инвестиций. Инновации в инвестиционной деятельности</p>  |             |
| 4 | Инвестиционные риски и пути их снижения.                                 | <p>Инвестиционный риск, экономический риск, классификация рисков, жизненный цикл инвестиционного проекта, управление рисками, субъективные и объективные методы определения рисков, фактор «бета», диверсификация риска, лимитирование, страхование и самострахование, хеджирование риска.</p> <p>Методы качественных оценок инвестиционных рисков: метод анализа уместности затрат, метод аналогий. Методы количественной оценки рискованности проектов. Анализ чувствительности. Анализ вариантов. Метод расчета критических точек проекта. Статистический метод.</p>   | УК-1, ОПК-3 |
| 5 | Информационное и программное обеспечение управления финансовыми активами | <p>Задачи государственной политики в области формирования современной инфраструктуры предоставления информации на рынке финансовых активов. Виды информации. Пользователи информации. Виды показателей для различных пользователей информации на рынке финансовых активов..</p> <p>Формирование телекоммуникационных систем информации на рынке финансовых активов. Права и обязанности участников системы. Правила раскрытия информации. Меры по обеспечению надежности раскрываемой информации. Документы, регулирующие и устанавливающие порядок раскрытия информации.</p> <p>Правила предоставления рекламы. Критерии определения недобросовестной рекламы. Ответственность за недобросовестную рекламу.</p> <p>Современные требования, предъявляемые к программным продуктам. Характеристика основных качеств программных продуктов “COMFAR” и “PROSPIN”, используемых в мировой практике (UNIDO).</p> <p>Характеристика основных качеств программных продуктов, используемых в РФ “PROJECT EXPERT”, “Альт-Инвест” и др.</p> | УК-1, ОПК-3 |



### 2.3. Разделы дисциплин и виды занятий

#### Очная форма обучения

| № п/п            | Наименование раздела  | Аудиторная работа |                   | Внеауд. работа    | Объем в часах   |
|------------------|---|-------------------|-------------------|-------------------|-----------------|
|                  |   | Л                 | ПЗ                | СР                | Всего           |
|                  |   | в том числе, ЛПП  | в том числе, ПЗПП | в том числе, СРПП | в том числе, ПП |
| <b>2 семестр</b> |   |                   |                   |                   |                 |
| 1                | Экономическая сущность, классификация и структура финансовых активов      | 2                 | 2                 | 16                | 20              |
|                  |   | -                 | -                 | -                 | -               |
| 2                | Источники и методы финансирования хозяйственной деятельности организации  | 2                 | 2                 | 16                | 20              |
|                  |   | -                 | -                 | -                 | -               |
| 3                | Управление финансовыми вложениями в ценные бумаги. Портфель ценных бумаг. | 4                 | 4                 | 16                | 24              |
|                  |   | -                 | -                 | -                 | -               |
|                  | <i>Итого:</i>   | 8                 | 16                | 48                | 74              |
| <b>3 семестр</b> |   |                   |                   |                   |                 |
| 4                | Инвестиционные риски и пути их снижения.                                  | 4                 | 2                 | 22                | 28              |
|                  |   | -                 | -                 | -                 | -               |
| 5                | Информационное и программное обеспечение управления финансовыми активами  | 6                 | 4                 | 20                | 30              |
|                  |   | -                 | -                 | -                 | -               |
|                  | <i>Итого:</i>   | 10                | 20                | 42                | 72              |
|                  | <i>Экзамен</i>  |                   |                   | 36                | 36              |
|                  | <i>Всего:</i>   | <b>18</b>         | <b>36</b>         | <b>86</b>         | <b>180</b>      |

## 2.4. Планы самостоятельной работы обучающегося по дисциплине

### Очная форма обучения

| № | Название разделов и тем   | Виды самостоятельной работы              | Трудоемкость | Формируемые компетенции | Формы контроля |
|---|---|--|--------------|-------------------------|----------------|
| 1 | Экономическая сущность, классификация и структура финансовых активов      | Подготовка к опросу, подготовка реферата | 16           | УК-1, ОПК-3             | Опрос, реферат |
| 2 | Источники и методы финансирования хозяйственной деятельности организации  | Подготовка к опросу                      | 16           | УК-1, ОПК-3             | Опрос, реферат |
| 3 | Управление финансовыми вложениями в ценные бумаги. Портфель ценных бумаг. | Подготовка к опросу                      | 16           | УК-1, ОПК-3             | Опрос, реферат |
| 4 | Инвестиционные риски и пути их снижения.                                  | Подготовка к опросу, подготовка реферата | 22           | УК-1, ОПК-3             | Опрос, реферат |
| 5 | Информационное и программное обеспечение управления финансовыми активами  | Подготовка к опросу, подготовка реферата | 20           | УК-1, ОПК-3             | Опрос, реферат |
|   | ИТОГО   |  | 90           |                         |                |

### 3. ОСОБЕННОСТИ ОБУЧЕНИЯ ИНВАЛИДОВ И ЛИЦ С ОВЗ

Учебные занятия инвалидов и лиц с ограниченными возможностями здоровья организуются совместно с другими обучающимися в общих группах, а также индивидуально, в соответствии с графиком индивидуальных занятий.

При этом необходимо учитывать несколько аспектов:

- особенности нозологии студентов инвалидов и лиц с ограниченными возможностями здоровья;
- психоэмоциональное состояние студентов;
- психологический климат, который сложился в студенческой группе;
- настрой отдельных студентов и группы в целом на процесс обучения.

При организации учебных занятий в общих группах используются социально-активные и рефлексивные методы обучения, технологии социокультурной реабилитации с целью оказания помощи в установлении полноценных межличностных отношений, создания комфортного психологического климата в группе.

В образовательной деятельности применяются материально-техническое оснащение, специализированные технические средства приема-передачи учебной информации в доступных формах для студентов с различными особенностями здоровья, электронные образовательные ресурсы в адаптированных формах.

Специфика обучения инвалидов и студентов с ограниченными возможностями здоровья предполагает использование игрового, практико-ориентированного, занимательного материала, который необходим для получения знаний и формирования необходимых компетенций. Подготовка студентами заданий для семинарских занятий должна сочетать устные и письменные формы в соответствии с их особенностями здоровья.

Для того чтобы предотвращать наступление у студентов с инвалидностью и обучающихся имеющих ограниченные возможности здоровья быстрого утомления можно использовать следующие методы работы:

- чередование умственной и практической деятельности;
- преподнесение материала с использованием средств наглядности;
- использование технических средств обучения, чередование предъявляемой на слух информации с наглядно-демонстрационным материалом.

При освоении дисциплин инвалидами и лицами с ограниченными возможностями здоровья большое значение должно отводиться проведению с ними индивидуальной работы со стороны преподавателей. В индивидуальную работу включается:

- индивидуальная учебная работа (консультации), то есть дополнительное разъяснение учебного материала и углубленное изучение материала с теми обучающимися, которые в этом заинтересованы;
- индивидуальная воспитательная работа.

**Особенности обучения студентов с нарушениями опорно-двигательного аппарата.** Для студента имеющего нарушения опорно-двигательного аппарата, необходимо посоветовать использовать вспомогательные средства для усвоения программы, например, диктофон и другие электронные носители информации.

При проведении аудиторных занятий со студентами, имеющими осложнения с моторикой рук возможно использование следующих вариантов работы:

- обеспечение студентов электронными текстами лекций и заданий к семинарским занятиям;
- использование технических средств фиксации текста (диктофоны), с последующим составлением тезисов лекции в ходе самостоятельной работы студента, которые они впоследствии могут использовать при подготовке и ответах на семинарских занятиях.

Одним из видов работы для студентов, испытывающих трудности в письме может быть подготовка к семинарским занятиям таких заданий, которые не требуют от них написания длинных текстов ответов. Наиболее оптимальным вариантом такого задания, выполняемого в письменной форме, может служить тестовое задание. Использование тестирования студентов необходимо совмещать с обсуждением вариантов ответов.

Контроль знаний можно вести как в устном, так и в письменном виде.

### **Особенности обучения студентов с нарушением слуха.**

При организации образовательного процесса со слабослышащей аудиторией рекомендуется использовать следующие педагогические принципы:

- наглядности преподаваемого материала;
- индивидуального подхода к каждому студенту;
- использования информационных технологий;
- использования учебных пособий, адаптированных для восприятия студентами с нарушением слуха.

Студенту с нарушением слуха следует предложить занять место на передних партах аудитории, а преподавателю рекомендуется больше времени во время занятий находиться рядом с рабочим местом этого студента. Учитывая, что такие студенты лучше понимают по губам, желательно располагаться к ним лицом, говорить громко и четко.

Для повышения уровня восприятия учебной информации студентами рассматриваемой группы, рекомендуется применение звукоусиливающей аппаратуры, мультимедийных и других средств. Сложные для понимания темы следует снабжать как можно большим количеством наглядного материала. Особую роль в обучении лиц с нарушенным слухом, играют видеоматериалы. По возможности, предъявляемая видеoinформация может сопровождаться текстовой бегущей строкой или сурдологическим переводом.

Контроль знаний студентов указанной нозологии может вестись преимущественно в письменном виде, но для развития устной речи, рекомендуется предложить студенту рассказать ответ на задание в тезисах.

**Особенности обучения студентов с нарушением зрения.** Специфика обучения слабовидящих студентов заключается в следующем:

- необходимо дозировать учебную нагрузку;
- применять специальные формы и методы обучения, технические средства, позволяющие воспринимать информацию, а также оптических и тифлопедагогических устройств, расширяющих познавательные возможности студентов;
- увеличивать искусственную освещенность помещений, в которых занимаются студенты с пониженным зрением.

При зрительной работе у слабовидящих студентов быстро наступает утомление, что снижает их работоспособность. Поэтому необходимо проводить небольшие перерывы или переключение рабочей активности.

При чтении лекций, слабовидящим студентам следует разрешить использовать звукозаписывающие устройства и компьютеры, как способ конспектирования, во время занятий. Необходимо комментировать свои жесты и надписи на доске и передавать словами то, что часто выражается мимикой и жестами.

При работе на компьютере следует использовать принцип максимального снижения зрительных нагрузок, дозирование и чередование зрительных нагрузок с другими видами деятельности. Кроме того, необходимо использовать специальные программные средства для увеличения изображения на экране или для озвучивания информации.

При проведении процедуры оценивания результатов обучения инвалидов и лиц с ограниченными возможностями здоровья обеспечивается выполнение следующих

дополнительных требований в зависимости от индивидуальных особенностей, обучающихся:

1. информация по порядку проведения процедуры оценивания предоставляется в доступной форме (устно, в письменной форме, на электронном носителе, в печатной форме увеличенным шрифтом и т.п.);

2. доступная форма предоставления заданий оценочных средств (в печатной форме, в печатной форме увеличенным шрифтом, в форме электронного документа);

3. доступная форма предоставления ответов на задания (письменно на бумаге, набор ответов на компьютере, устно, др.).

При необходимости для студентов с инвалидностью и обучающихся с ограниченными возможностями здоровья процедура оценивания результатов обучения по дисциплине может проводиться в несколько этапов, а также может быть предоставлено дополнительное время для подготовки ответа на зачете или экзамене.

#### **4. УЧЕБНО-МЕТОДИЧЕСКОЕ ОБЕСПЕЧЕНИЕ САМОСТОЯТЕЛЬНОЙ РАБОТЫ ОБУЧАЮЩИХСЯ**

*Самостоятельная работа*, наряду с аудиторными занятиями, является неотъемлемой частью изучения дисциплины. Приступая к изучению дисциплины, студенты должны ознакомиться с учебной программой, учебной, научной и методической литературой, имеющейся в библиотеке, получить в библиотеке рекомендованные учебники и учебно-методические пособия, завести тетради для конспектирования лекций и практических занятий.

К видам самостоятельной работы в рамках обучения относятся:

- самостоятельный поиск и изучение научных материалов в рамках курса, в том числе при подготовке к практическим занятиям;

- анализ изученных материалов и подготовка устных докладов и контрольной работы в соответствии с выбранной для этого вида работы темой;

- самостоятельное изучение определенных разделов и тем дисциплины;

- подготовка к аудиторным занятиям;

- подготовка к промежуточному, текущему контролю знаний и навыков (в т.ч. к контрольным работам, тестированию и т.п.);

- подготовка к зачету или экзамену.

При этом необходимо учитывать рекомендации преподавателя и требования учебной программы. При подготовке к зачету повторять пройденный материал в соответствии с учебной программой, примерным перечнем учебных вопросов, выносящихся на зачет и содержащихся в данной программе. Использовать конспект лекций и литературу, рекомендованную преподавателем.

Обратить особое внимание на темы учебных занятий, пропущенных студентом по разным причинам. При необходимости обратиться за консультацией и методической помощью к преподавателю. Самостоятельная работа может осуществляться индивидуально или группами студентов в зависимости от цели, объема, конкретной тематики самостоятельной работы, уровня сложности, уровня умений студентов.

Контроль результатов внеаудиторной самостоятельной работы студентов может осуществляться в пределах времени, отведенного на обязательные учебные занятия по дисциплине и внеаудиторную самостоятельную работу студентов по дисциплине, может проходить в письменной, устной или смешанной форме.

Для оптимизации организации и повышения качества обучения студентам рекомендуется руководствоваться следующими методическими рекомендациями по организации самостоятельной работы, размещёнными на официальном сайте университета:

Интерактивные образовательные технологии, используемые в аудиторных занятиях и самостоятельной работе обучающихся

## 5. ОБРАЗОВАТЕЛЬНЫЕ ТЕХНОЛОГИИ

| Семестр | Вид занятия<br>(Л, ПЗ, ЛР, в том числе, ПП) | Используемые интерактивные образовательные технологии                        | Количество часов |
|---------|---|--|------------------|
| 2       | Л   | Проблемные лекции, дебаты  | 8                |
|         | ПЗ  | Мозговой штурм, метод проектов, ситуационный анализ, дискуссия, круглый стол | 14               |
| 3       | Л   | Проблемные лекции, дебаты  | 6                |
|         | ПЗ  | Мозговой штурм, метод проектов, ситуационный анализ, дискуссия, круглый стол | 10               |
| Итого:  |   |  | 38               |

*Лекция-беседа*, или «диалог с аудиторией», является наиболее распространенной и сравнительно простой формой активного вовлечения студентов в учебный процесс. Эта лекция предполагает непосредственный контакт преподавателя с аудиторией. Преимущество лекции-беседы состоит в том, что она позволяет привлекать внимание слушателей к наиболее важным вопросам темы, определять содержание и темп изложения учебного материала с учетом особенностей обучаемых.

К участию в лекции-беседе можно привлечь различными приемами, так, например, озадачивание слушателей вопросами в начале лекции и по ее ходу. Слушатели отвечают с мест. Если преподаватель замечает, что кто-то из обучаемых не участвует в ходе беседы, то вопрос можно адресовать лично тому слушателю, или спросить его мнение по обсуждаемой проблеме. Для экономии времени вопросы рекомендуется формулировать так, чтобы на них можно было давать однозначные ответы. С учетом разногласий или единодушия в ответах преподаватель строит свои дальнейшие рассуждения, имея при этом возможность, наиболее доказательно изложить очередное понятие лекционного материала.

Вопросы могут быть как простыми для того, чтобы сосредоточить внимание слушателей на отдельных аспектах темы, так и проблемные. Обучаемый, продумывая ответ на заданный вопрос, получает возможность самостоятельно прийти к тем выводам и обобщения, которые преподаватель должен был сообщить им в качестве новых знаний, либо понять важность обсуждаемой темы, что повышает интерес, и степень восприятия материала слушателями.

Во время проведения лекции-беседы преподаватель должен следить, чтобы задаваемые вопросы не оставались без ответов, т.к. они тогда будут носить риторический характер, не обеспечивая достаточной активизации мышления обучаемых.

*Лекция-дискуссия*. В отличие от лекции-беседы здесь преподаватель при изложении лекционного материала не только использует ответы слушателей на свои вопросы, но и организует свободный обмен мнениями в интервалах между логическими разделами.

Дискуссия – это взаимодействие преподавателя и учащегося, свободный обмен мнениями, идеями и взглядами по исследуемому вопросу. Это оживляет учебный процесс, активизирует познавательную деятельность аудитории и, что очень важно, позволяет преподавателю управлять коллективным мнением группы, использовать его в целях убеждения, преодоления негативных установок и ошибочных мнений некоторых обучаемых. Эффект достигается только при правильном подборе вопросов для дискуссии и умелом, целенаправленном управлении ею. Так же можно предложить слушателям проанализировать и обсудить конкретные ситуации, материал.

По ходу лекции-дискуссии преподаватель приводит отдельные примеры в виде ситуаций или кратко сформулированных проблем и предлагает студентам коротко обсудить, затем краткий анализ, выводы и лекция продолжается.

Положительным в дискуссии является, то, что обучаемые соглашались с точкой зрения преподавателя с большой охотой, скорее в ходе дискуссии, нежели во время беседы, когда преподаватель лишь указывает на необходимость принять его позицию по обсуждаемому вопросу.

Данный метод позволяет преподавателю видеть, насколько эффективно слушатели используют полученные знания в ходе дискуссии. Отрицательное же то, что обучаемые могут неправильно определять для себя область изучения или не уметь успешно обсуждать возникающие проблемы. Поэтому в целом занятие может оказаться запутанным. Слушатели в этом случае могут укрепиться в собственном мнении, а не изменить его. Выбор вопросов для активизации учащихся и темы для обсуждения, составляется самим преподавателем в зависимости от конкретных дидактических задач, которые преподаватель ставит перед собой для данной аудитории.

*Доклад-презентация.* Использование мультимедийных возможностей во время докладов преследует следующие цели: демонстрация возможностей и способностей организации доклада в соответствии с современными требованиями и с использованием современных информационных технологий; наглядное представление основных положений доклада; повышение эффективности доклада за счет одновременного изложения материала и показа демонстрационных фрагментов (аудио-визуальная подача материала); поддержание интереса к материалу изложения.

Докладчик в праве выбрать программное обеспечение для презентации своего доклада, однако следует учесть совместимость ПО с теми компьютерами, где будет проходить презентация, поэтому данные методические рекомендации разработаны для установленного на факультете лингвистики лицензионного пакета Microsoft Office.

Подготовка доклада с презентацией состоит из следующих этапов:

1. Подготовка текста доклада по рекомендованным источникам.
2. Разработка структуры презентации.
3. Создание презентации в Microsoft PowerPoint.
4. Репетиция доклада с использованием презентации.

Следует обращать внимание на дату публикации и фамилию автора (или издательство). Слишком старый год издания (более 5 лет для актуальных исследований и более 10 лет для фундаментальных наук) может не содержать современных точек зрения по интересующему вас вопросу. Исключение может составить рассмотрение истории вопроса. К частным исследованиям также подходите критически.

Приветствуется предоставление разных подходов к решению проблемы: неоднозначность способствует развитию дискуссии и создает почву для формирования умения анализировать и обобщать полученную информацию. Теоретические положения должны быть проиллюстрированы примерами. Поскольку доклад будет поддержан презентацией, следует включить в текст таблицы, схемы, рисунки и диаграммы – все то, что поможет слушателям вникнуть в суть проблемы и облегчит ее понимание. Сплошная

текстовая информация затрудняет восприятие, поэтому необходимо продумать схематическую и графическую форму подачи материала, там, где это возможно.

Структура презентации должна соответствовать плану (структуре) доклада. Титульный слайд должен содержать название доклада, имя докладчика. Также на первый слайд можно поместить название и логотип университета и / или подразделения, в котором происходит доклад.

Очередность слайдов должна четко соответствовать структуре доклада. Не следует в процессе доклада возвращаться к предыдущим слайдам или перелистывать их вперед, это усложнит процесс и может сбить ход рассуждений. Слайды можно пронумеровать с указанием общего количества слайдов в презентации. Таким образом, аудитория будет понимать, сколько слайдов осталось до конца доклада, а также задавать вопросы по теме выступления со ссылкой на номер слайда.

Слайды должны демонстрировать лишь основные положения доклада в тезисном (конспектном) формате.

В случае если объемный текст нужен на экране (определение, цитата и пр.), настоятельно рекомендуется его разбивка на составляющие компоненты и/или визуальное акцентирование ключевых фрагментов (другим цветом, начертанием, размером и т.д.).

Слишком частая смена слайдов неэффективна (менее 10-15 секунд на один слайд). При разделении готового текста доклада на слайды рекомендуется засекать время «проговаривания» одного слайда.

Рекомендуемое общее количество слайдов может варьироваться от 10 до 20 (в зависимости от информационной насыщенности слайдов).

*Метод анализа конкретной ситуации* - педагогическая технология, основанная на моделировании ситуации или использовании реальной ситуации, в целях анализа данного случая, выявления проблем, поиска альтернативных решений и принятия оптимального решения проблемы.

Процесс анализа конкретной ситуации и восхождение к решению выявленных проблем:

- введение в проблему. На первой ступени учебного процесса в центре внимания находится осмысление проблемной ситуации. Цель этой ступени – краткое описание ситуации и представление сути проблемы. Лишь после этого можно начать основную работу. Причем обучающиеся получают задание проанализировать ситуацию таким образом, чтобы выделить важные аспекты для дальнейшего хода событий среди несущественных фактов. Подобная деятельность требует особых умений обучающихся, усиленное внимание преподавателя должно быть направлено на развитие способности чувствовать и понимать важность проблемы.

Идентифицируя проблему и определяя первопричины, обучающиеся как бы «ставят диагноз», для чего необходимо понимание взаимозависимостей и функциональных связей в анализируемой ситуации. После того, как обучающиеся поняли существующую проблемную ситуацию, они получают задание сформулировать цели дальнейшей работы с заданием, что происходит в ходе групповой дискуссии.

- сбор информации. Дидактически обработанные задания содержат наряду с описанием ситуации краткое резюме, рабочие задания и вопросы для дискуссии, которые помогают учащимся ориентироваться в течение всего процесса решения проблемы. Комментарии преподавателя позволяют привести в соответствие с индивидуальным уровнем развития обучающихся формулировки заданий.

Если задание предоставляет ограниченную информацию, от обучающихся требуется самим раздобыть отсутствующую, но необходимую для принятия решения, информацию. Для отбора информации должны быть выработаны критерии. Одна из возможностей получения дополнительной информации - обращение к преподавателю. В таком случае экономится время, преподаватель оперативно получает представление о



затруднениях, обучающихся и пробелах в их знаниях, следовательно, может быстро их устранить. Однако такой подход к получению информации создает опасность, ибо трудно прогнозировать результат его воздействия на последующее решение группы. Другая возможность получения информации - самостоятельный поиск источников, сбор и оценка информации, что требует специальной подготовки обучающихся. Следующая возможность - добывание информации вне образовательного учреждения, например, на предприятиях. Так обучающиеся заранее знакомятся с различными возможностями реальных рабочих мест, что важно для их будущей профессиональной деятельности.

Итак, на данной ступени обучающиеся должны не только проанализировать предоставленный фактический материал, но, если это необходимо, самостоятельно собрать и оценить дополнительную информацию.

Эта работа проводится в малых группах, которые должны самостоятельно освоить постановку проблемы при анализе ситуации. Преимущество работы в малых группах в том, что обучающиеся с разным уровнем подготовки могут взаимно обмениваться своими знаниями и опытом; застенчивые обучающиеся получают возможность проявить себя и самоутвердиться; у всех участников группы развивается умение работать в команде, готовность к кооперации и коммуникации.

- рассмотрение альтернатив. На этой ступени на переднем плане находится развитие альтернатив действий. Обучающийся должен освободиться от одномерного мышления, которое рассматривает только одну возможность или решение как правильное. Необходимо обратиться к творчеству обучающихся, чтобы найти как можно больше альтернатив решения для исследования ситуации. Чтобы суметь предложить больше альтернатив от студента, требуется рассмотреть комплексную проблему под разными углами зрения. Дополнительный эффект состоит в том, что при включении многих точек зрения в комплексную систему требуется увеличение силы воображения обучающегося.

Задача этой ступени состоит в том, чтобы открыть обучающимся разносторонние способы мышления и разъяснить им, что решения всегда принимаются на основе выбора из многих альтернатив. В производственно-экономическом обучении редко существует лишь одно решение проблемы. Обучающийся должен становиться более «чувствительным», чтобы в последующей профессиональной и личной жизни не принимать представляемые решения вслепую, а искать возможные альтернативы. Рассмотрение альтернатив происходит в малой группе.

- принятие решения. На этой ступени от обучающихся требуется найти совместное решение внутри малой группы. До того, как прийти к этому, обучающиеся должны сопоставить все найденные альтернативы решения. Чтобы суметь прийти к решению на фундаментальной основе, они должны принять во внимание преимущества и недостатки каждой отдельной альтернативы, а также их последствия. Если обучающиеся в заключение хотят сравнить альтернативы, то имеет смысл письменно зафиксировать преимущества и недостатки, а также последствия отдельных альтернатив. Преимущество здесь в том, что обучающиеся сохраняют общее представление, чтобы, исходя из рациональных, по их мнению, критериев найти оптимальное решение. Далее обучающимся предлагается письменно зафиксировать факторы и аргументы, которые оказали влияние на их процесс решения.

- презентация решения. Презентация решения происходит уже не в малых группах, а перед всей аудиторией. При этом отдельные группы представляют решение, к которому они пришли. Если исследование случая предлагает пространство для нескольких возможностей решения, то нужно исходить из того, что отдельные группы пришли к разным и частично противоположным решениям. Из этого можно развить оживленную дискуссию, при которой каждая группа пытается аргументировать свое решение, но при этом принимает во внимание возражения оппонентов. На основе возражений малая группа может сама контролировать, убедительна ли их цепь аргументов. Так как отдельные малые группы действуют как противники, их задача - с одной стороны, защитить свое

решение, а с другой, критически проверить аргументы другой группы. Чтобы «вырасти» для такой возможной «горячей» дискуссии, обучающиеся должны сначала научиться искусно владеть языком и аргументами. В этой фазе следует подчеркнуть роль учителя как модератора, который заботится о регулируемом ходе дискуссии. Важным условием здесь является то, что преподаватель сам должен владеть необходимой компетенцией для осуществления руководства обучающимися в рамках дискуссии.

- сравнительный анализ. В рамках этой последней ступени учебного процесса обучающимися сравниваются найденные решения с решением, принятым в действительности. Сравнение дает возможность критически рассмотреть, как ситуацию, так и принятое решение. Указания в книге решений следует понимать, как предложения для решения и как пространство для альтернативных стратегий решения. Возможно, обучающиеся решают, что, с критической точки зрения, предложение к решению уже не соответствует современным границам и нормам. Если обучающиеся способны к критическим оценкам современного состояния, то они смогут раскрыться как личности, желающие осознанно влиять на будущее развитие.

Эффективность работы с использованием метода анализа конкретной ситуации во многом зависит от умения преподавателя организовывать групповую работу: направлять беседу в нужное русло, контролировать время, вовлекать в дискуссию всех обучающихся, обеспечивать продуктивную обратную связь, корректно формулировать вопросы и задания, обобщать результаты и подводить итоги. В этих целях полезно разработать и использовать на занятиях рекомендации для учащихся по работе с подобными заданиями.

Наконец, необходимо корректно составить и оформить собственно само задание. Как уже говорилось, содержание задания обычно состоит из пакета специально подобранных в соответствии с дидактическими целями материалов. Ситуация может быть смоделирована, но в строгом соответствии с существующей реальностью.

Как в любом увлекательном повествовании, в задании, дабы вызвать познавательную активность обучающихся, должны присутствовать: введение, цель которого вызвать интерес к предлагаемому материалу, продемонстрировать практическую ценность и связь с изучаемым материалом (дисциплиной, темой); главная часть, которая содержит описание проблемной ситуации, необходимые ссылки, соответствующие цитаты, характеристики действующих лиц, представление о внутренних и внешних взаимосвязях и взаимозависимостях; заключение, где приводятся обобщения, описывается актуальность и значимость проблемы, акцентируются ограничения, влияющие на возможности разрешения проблемы.

## **6. ОЦЕНОЧНЫЕ СРЕДСТВА ДЛЯ ТЕКУЩЕГО КОНТРОЛЯ УСПЕВАЕМОСТИ И ПРОМЕЖУТОЧНОЙ АТТЕСТАЦИИ**

### **6.1. Организация входного, текущего и промежуточного контроля обучения**

#### **Входной контроль**

Входной контроль применяется с целью выяснения уровня и качества знаний, умений и навыков студентов в области экономики относительно методов проведения экономических исследований. Входной контроль осуществляется в форме в форме двустороннего диалога между преподавателем и студентами на первых занятиях по дисциплине.

В случае выявления недостаточного уровня знаний, умений и навыков студентов для освоения дисциплины преподавателем могут быть разработаны дополнительные

задания, направленные на доведение студентов до уровня, требуемого для успешного освоения дисциплины.

В случае выявления высокого уровня дифференциации студентов учебной группы относительно знаний, умений и навыков в экономической сфере, преподавателем могут быть рекомендованы дополнительные литературные и онлайн-ресурсы и источники информации для студентов, отстающих от других студентов учебной группы, а также назначены дополнительные занятия и консультации для студентов, отстающих от других студентов учебной группы.

1. При выборе инвестиционной стратегии необходимо учитывать факторы:
  - 1) непосредственная цель;
  - 2) механизм привлечения и использования иностранных инвестиций;
  - 3) интересы и цели потенциальных иностранных инвесторов;
  - 4) численность населения;
  - 5) обеспечение национальных интересов.
2. Инвестиционная деятельность может осуществляться в форме:
  - 1) реальных инвестиций;
  - 2) экономических инвестиций;
  - 3) социальных инвестиций;
  - 4) портфельных инвестиций;
  - 5) в ресурсно-денежной форме.
3. Наименее рисковыми финансовыми инвестициями являются:
  - 1) акции;
  - 2) государственные ценные бумаги;
  - 3) депозиты;
  - 4) краткосрочные векселя.
4. К кредитным источникам инвестирования относятся:
  - 1) банковский кредит;
  - 2) внешние займы;
  - 3) привлеченные ресурсы;
  - 4) лизинг;
  - 5) факторинг.
5. При увеличении ставки дисконтирования чистый приведенный доход:
  - 1) увеличится;
  - 2) уменьшится;
  - 3) не изменится.
6. Определение текущей стоимости по известной величине будущей стоимости является:
  - 1) наращиванием;
  - 2) расчетом величины процента;
  - 3) дисконтированием;
  - 4) процентной ставкой.
7. Специфической особенностью инвестиционного кредита является:
  - 1) долгосрочный характер кредита;
  - 2) кредитором является банк;
  - 3) заемщик не вкладывает собственные средства.
8. Основным объектом анализа при оценке эффективности иностранных инвестиций является:
  - 1) чистый приток денежных средств;
  - 2) чистая прибыль;
  - 3) денежный поток;

- 4) валовая прибыль;
- 5) итог баланса.

9. Замена одних финансовых обязательств на другие является:

- 1) дисконтированием;
- 2) конверсией платежей;
- 3) нахождением процента;
- 4) консолидацией платежей.

10. К участникам инвестиционной деятельности относятся:

- 1) исполнитель;
- 2) заказчик;
- 3) проектировщик;
- 4) подрядчик;
- 5) страховое общество.

10. К участникам инвестиционной деятельности относятся:

- 6) исполнитель;
- 7) заказчик;
- 8) проектировщик;
- 9) подрядчик;
- 10) страховое общество.

Источники и методы финансирования хозяйственной деятельности организации

1. Особенностью инвестиционного кредита является использование в качестве обеспечения:

- 1) залога основных средств;
- 2) депозита гаранта в банке-кредиторе;
- 3) залога самого проекта;
- 4) залога ценных бумаг.

2. Производными финансовыми инструментами являются:

- 1) опционы;
- 2) сертификаты;
- 3) облигации;
- 4) финансовые фьючерсы.

3. Вложения в реальные (непроизводственные) активы в расчете на рост цен являются инвестициями:

- 1) нематериальными;
- 2) материальными;
- 3) реальными;
- 4) финансовыми.

4. Приравнивание суммы отрицательных и положительных элементов денежного потока в единый момент времени является:

- 1) дисконтированием;
- 2) финансовой эквивалентностью;
- 3) наращиванием;

4) инвестированием.

5. Отношение абсолютной величины дохода к инвестициям, которые привели к его получению, является:

- 1) экономическим эффектом;
- 2) чистым дисконтированным доходом;
- 3) доходностью;
- 4) внутренней нормой рентабельности.

6. Содержанием лизинга является:

- 1) зачет взаимных требований;
- 2) долгосрочная аренда;
- 3) расчет поставщика с потребителем;
- 4) переуступка платежных требований банку.

7. Экономически корректным утверждением является:

- 1) финансовый рынок опосредует перераспределение свободных денежных средств;
- 2) финансовый рынок является частью товарного рынка;
- 3) финансовый рынок – самостоятельный финансовый механизм;
- 4) финансовый рынок делится на две части: кредитный и денежный рынок.

8. Особенностью обеспечения инвестиционного кредита является использование в качестве обеспечения:

- 1) залога основных средств;
- 2) депозита гаранта в банке-кредиторе;
- 3) залога самого проекта;
- 4) залога ценных бумаг.

9. Составными частями инвестиционного рынка являются:

- 1) рынок инвестиций;
- 2) рынок инвестиционных товаров;
- 3) финансовый рынок;
- 4) денежный рынок.

10. Капитальные вложения – это:

- 1) оборотные средства;
- 2) синоним инвестиций;
- 3) разновидность инвестиций;
- 4) неинвестиционный термин.

**Текущий контроль –**

1. Иностранному инвестору при выборе сферы приложения капитала учитываются:

- 1) стратегию своей компании;
- 2) политику своего государства;
- 3) стабильность инвестиционного климата в России;
- 4) эффективность инвестиций.

2. Экономическим интересам России отвечает решение проблем:

- 1) изыскание дополнительных источников финансирования капиталовложений;

- 2) эффективная приватизация;
- 3) структурные сдвиги в экономике;
- 4) освоение шельфа Антарктиды;
- 5) модернизация и техническое перевооружение предприятий.

3. Притоку иностранного капитала способствует:

- 1) стабильность законодательства;
- 2) наличие льгот;
- 3) загрязнение окружающей среды;
- 4) транспарентность.

4. Притоку иностранных инвестиций препятствует:

- 1) нечеткость и запутанность законодательства;
- 2) отсутствие разделения полномочий между федеральными и региональными властями;
- 3) низкая ликвидность финансовых средств;
- 4) отсутствие гарантий инвестициям;
- 5) нехватка достоверной информации;
- 6) высокие транзакционные издержки вступления на российский рынок.

5. Основными целями иностранного инвестирования являются:

- 1) получение прибыли;
- 2) увеличение оборотных средств;
- 3) достижение социального эффекта;
- 4) накопление капитала.

6. Группы критериев для принятия решения об иностранных инвестициях:

- 1) количественные;
- 2) качественные;
- 3) интегральные;
- 4) простейшие.

7. К кредитным источникам инвестиций относятся:

- 1) банковский кредит;
- 2) внешние займы;
- 3) привлеченные ресурсы;
- 4) лизинг;
- 5) факторинг.

8. Показателями оценки доходности и риска активов являются:

- 1) среднее значение уровня дохода и риска активов;
- 2) дисперсия;
- 3) среднеквадратичное отклонение;
- 4) коэффициент вариации;
- 5) чистый дисконтированный доход.

9. При уменьшении ставки дисконтирования чистый приведенный доход:

- 1) увеличится;
- 2) уменьшится;
- 3) увеличится частично;
- 4) не изменится.

10. К нематериальным активам относятся:

- 1) товарные знаки;
- 2) основные фонды;
- 3) патенты;
- 4) оборотные средства;
- 5) запасы материалов;
- 6) лицензии;
- 7) право на аренду земли.

11. Цель создания портфеля ценных бумаг:

- 1) получение процента;
- 2) создание резервного фонда предприятия;
- 3) прирост капитала;
- 4) финансирование оборотных средств.

12. Облигации имеют надежность:

- 1) высокую;
- 2) среднюю;
- 3) минимальную;
- 4) максимальную.

13. Уровень доходности ценных бумаг зависит от:

- 1) состояния фондового рынка;
- 2) рентабельности работы предприятия;
- 3) курсовой цены акции;
- 4) действительной цены акции.

14. Рисками для иностранных инвесторов являются:

- 1) политический;
- 2) экономический;
- 3) монопольный;
- 4) законодательный;
- 5) инфляционный.

15. Специфической особенностью инвестиционного кредита является:

- 1) долгосрочный характер кредита;
- 2) кредитором является банк;
- 3) заемщик не вкладывает собственные средства.

16. Элементами иностранных инвестиций являются:

- 1) материальные вложения;
- 2) денежно-финансовые вложения;
- 3) имущественные права;
- 4) залоговые права.

17. Минимальным среди всех видов риска является:

- 1) социальный;
- 2) внутриэкономический;
- 3) внешнеэкономический;
- 4) политический;
- 5) инфляционный.

18. Вложения в активы денежного рынка являются инвестициями:

- 1) реальными;
- 2) нематериальными;
- 3) финансовыми;
- 4) материальными.

19. Краткосрочными финансовыми инструментами являются:

- 1) стоимость лицензий;
- 2) сберегательные счета;
- 3) депозиты;
- 4) краткосрочные векселя;
- 5) патенты.

20. К негативным последствиям действия налоговой системы относятся:

- 1) противоречия между центром и регионами;
- 2) высокий уровень инфляции;
- 3) низкие темпы роста производства;
- 4) консервация иждивенческих настроений в обществе;
- 5) рост реальных доходов населения.

21. К заемным источникам финансирования инвестиций относится:

- 1) банковский кредит;
- 2) выпуск облигаций;
- 3) привлеченные ресурсы;
- 4) лизинг;
- 5) факторинг.

22. Средневзвешенная величина ожидаемых доходностей активов, включенных в портфель, является:

- 1) дисконтированным доходом;
- 2) доходностью инвестиционного портфеля;
- 3) внутренней нормой доходности;
- 4) текущей стоимостью.

23. Определение доли ценных бумаг, обеспечивающих минимизацию риска при заданном уровне доходности, является:

- 1) определением доходности портфеля;
- 2) оптимизацией инвестиционного портфеля;
- 3) расчетом среднеквадратичного отклонения;
- 4) расчетом величины чистой современной стоимости.

24. Доходность облигации классифицируется:

- 1) по видам облигаций;
- 2) купонная;
- 3) временная;
- 4) текущая;
- 5) полная.

25. Облигация оценивается по:

- 1) текущей теоретической стоимости;
- 2) текущей стоимости бессрочной облигации;
- 3) купонной стоимости;



4) стоимости облигации с постоянным доходом.

26. Инвестиционная привлекательность характеризуется:

- 1) темпами роста объема производства;
- 2) темпами роста цен;
- 3) стоимостью основных фондов;
- 4) рентабельностью производства и активов;
- 5) величиной оборотных средств;
- 6) уровнем производственного и финансового рычагов;
- 7) наличием законченных НИОКР;
- 8) скоростью оборота капитала.

27. Минимальная годовая пороговая величина относительного дохода от инвестиций является:

- 1) ставкой роста;
- 2) ставкой дисконтирования;
- 3) внутренней нормой доходности;
- 4) рентабельностью.

28. Содержанием лизинга является:

- 1) аренда;
- 2) долговые обязательства;
- 3) кредит;
- 4) вид инвестиционной деятельности.

29. Продажа имущества и взятие его в аренду это лизинг:

- 1) прямой;
- 2) возвратный;
- 3) финансовый;
- 4) чистый.

30. Величина дивиденда зависит от:

- 1) стоимости основных фондов;
- 2) прибыли;
- 3) оборотных средств;
- 4) размера налогообложения.

31. Годовой доход по облигации зависит от:

- 1) курса доллара;
- 2) цены покупки;
- 3) годовой купонной ставки;
- 4) номинальной стоимости;
- 5) срока обращения.

32. Денежно-финансовые вложения включают в себя:

- 1) деньги;
- 2) депозиты;
- 3) паи, акции;
- 4) долгосрочные облигации;
- 5) интеллектуальные права.

33. Денежно-финансовые вложения включают в себя:

- 1) деньги;
- 2) депозиты;
- 3) паи, акции, долгосрочные облигации;
- 4) интеллектуальные права.

34. Особенностью обеспечения инвестиционного кредита является использование в качестве обеспечения:

- 1) залога основных средств;
- 2) депозита гаранта в банке-кредиторе;
- 3) залога самого проекта;
- 4) залога ценных бумаг.

35. Относительной величиной процента является:

- 1) экономический эффект;
- 2) процентная ставка;
- 3) разность между результатами и затратами;
- 4) первоначальная сумма вложений.

36. Исходной годовой ставкой, устанавливаемой банком для начисления процентов, является процентная ставка:

- 1) периодическая;
- 2) сложная;
- 3) эффективная;
- 4) номинальная;
- 5) простая;
- 6) дискретная;
- 7) непрерывная.

37. Инвестиционной деятельностью является:

- 1) капитальные вложения;
- 2) хозяйственная деятельность;
- 3) торговая деятельность;
- 4) долговременные затраты финансовых, трудовых и материальных ресурсов.

38. Предпринимательские риски в России связаны с:

- 1) отсутствием сформированной и стабильной экономико-правовой среды;
- 2) стабильностью экономики;
- 3) действием государственных структур;
- 4) действием национальных предприятий-монополистов.

39. Прирост цен за определенный период является:

- 1) темпом роста цен;
- 2) темпом инфляции;
- 3) годовым темпом роста цен;
- 4) коэффициентом роста цен.

40. В состав национальных источников финансирования инвестиций входят:

- 1) бюджетные;
- 2) региональные;
- 3) иностранные;
- 4) внебюджетные.

41. Процентные ставки, обеспечивающие равные финансовые результаты, называются:
- 1) ставками роста;
  - 2) эффективными;
  - 3) эквивалентными;
  - 4) номинальными.
42. Факторы (группы факторов), влияющие на степень риска:
- 1) социально-политические;
  - 2) внутриэкономические;
  - 3) внутрипроизводственные;
  - 4) внешний платежный баланс.
43. Вложения в материальные и нематериальные активы являются инвестициями:
- 1) финансовыми;
  - 2) реальными;
  - 3) облигациями;
  - 4) акциями.
44. Инновационный процесс характеризуется:
- 1) быстротой достижения цели;
  - 2) неопределенностью путей достижения целей;
  - 3) значимостью результатов;
  - 4) общественной необходимостью;
  - 5) высоким риском.
45. Повышенные риски возможны при:
- 1) инвестиционном кредитовании;
  - 2) вложениях в ценные бумаги;
  - 3) корпоративном проектном финансировании;
  - 4) банковском проектном финансировании.
46. Систематический (рыночный) риск характеризуется следующими признаками:
- 1) вызывается частными событиями для отдельных предприятий;
  - 2) не может быть устранен диверсификацией;
  - 3) может быть уменьшен диверсификацией вложений;
  - 4) инвестор не может повлиять на факторы его возникновения при выборе объектов инвестирования.

### **Примерные темы рефератов по основным разделам дисциплины**

1. BaaS Banking-as-a-Service — банкинг как услуга
2. ICO и краудфандинг
3. Биржи криптовалют: особенности и методы работы
4. Влияние криптовалют на макроэкономические процессы
5. Отношение регуляторов к криптоактивам в разных странах мира
6. Инфраструктура функционирования криптовалюты и поддерживающие её платформы
7. Механизмы ценообразования цифровых финансовых активов при организации ICO
8. Пиринговые платёжные системы
9. Проблемы бухгалтерского учета цифровых финансовых активов
10. Публичное размещение криптовалюты (ICO - Initial Coin Offering).

11. Система блокчейн-криптовалют: кошельки, транзакции, майнинг
12. Смарт-контракты и коллективное инвестирование
13. Факторы, влияющие на курс криптовалют
14. Фьючерсы криптовалют
15. Эмиссия криптовалют
16. Свойства различных криптовалют

## **Промежуточная аттестация –**

### **Вариант № 1**

Предприятие заключило договор финансового лизинга сроком на 7 лет. Договор предполагает ежегодные лизинговые платежи. Плата лизингодателю составляет 15%; стоимость предмета лизинга 700 тыс. руб. Определите величину лизинговых платежей при условии, что лизинговые платежи постоянны во времени. При расчете используйте западный методический подход.

### **Вариант № 2**

Предприятие заключило договор финансового лизинга сроком на 6 лет. Договор предполагает ежегодные лизинговые платежи. Плата лизингодателю составляет 20%; стоимость предмета лизинга 950 тыс. руб. Определите величину лизинговых платежей при условии, что лизинговые платежи постоянны во времени. При расчете используйте западный методический подход.

### **Вариант № 3**

Завод металлоконструкций приобрел автоматический сварочный аппарат стоимостью 400 тыс. руб. по договору финансового лизинга. Условия договора лизинга предполагают ежеквартальные выплаты, причем по прошествии первого года их величина будет расти с постоянным темпом 5%. Срок договора - 2 года, ставка вознаграждения лизингодателю — 8% за квартал.

Определите величину лизинговых платежей, используя западный методический подход.

### **Вариант № 4**

Машиностроительный завод приобрел оборудование стоимостью 650 тыс. руб. по договору финансового лизинга. Условия договора лизинга предполагают ежегодные выплаты, причем по прошествии первого года их величина будет расти с постоянным темпом 10 %. Срок договора - 5 лет, ставка вознаграждения лизингодателю — 5 % за квартал.

Определите величину лизинговых платежей, используя западный методический подход.

### **Вариант № 5**

Оборудование с нормативным сроком службы 8 лет и стоимостью 900 тыс. руб. передано по договору лизинга акционерному обществу «Импульс». Договор лизинга заключен на 3 года, лизинговые выплаты осуществляются ежегодно, амортизация начисляется линейным методом. Лизингодатель приобретал оборудования с привлечением кредита на сумму 900 тыс. руб. по ставке 25% годовых. Сумма предоставленных лизингодателю дополнительных услуг составила 50 тыс. руб. Договором лизинга предусматривается комиссионное вознаграждение в 12% годовых, лизингополучатель имеет право выкупить оборудование по истечении срока договора по

остаточной стоимости.

Определите, по какой стоимости лизингополучатель сможет выкупить оборудование, и рассчитайте сумму лизинговых платежей.

#### **Вариант № 6**

Акционерное общество планирует на условиях договора лизинга приобрести оборудование стоимостью 650 тыс. руб. Нормативный срок службы оборудования – 10 лет, лизинговые платежи осуществляются ежегодно, амортизация начисляется линейным методом с применением механизма ускоренной амортизации. Коэффициент ускоренной амортизации равен 2. Передаваемое по договору лизинга оборудование приобретено лизингодателем за счет привлечения банковского кредита, процентная ставка по которому составила 30% годовых. Вознаграждение лизингодателю установлено в размере 12% годовых, а размер дополнительных услуг, предоставленных лизингодателем, составляет 20 тыс. руб.

Определите величину лизинговых платежей, если договор был заключен до полного износа оборудования.

#### **Вариант № 7**

На депозите размещены денежные средства в сумме 10,0 т.р. Первые три месяца начисляются простые проценты по ставке 24% годовых, далее наращенная сумма реинвестируется на следующие три месяца с начислением простых процентов по ставке 36%. Определить величину вклада на конец шестого месяца.

#### **Вариант № 8**

На депозит зачислено 300 т.р., на которые ежемесячно начисляются сложные проценты по ставке 24% годовых. Через 4 месяца сняты 50 т.р., а через 8 месяцев вклад был закрыт. Какая сумма была на счете в момент закрытия вклада (задача решается при помощи дисконтирования).

#### **Вариант № 9**

Предприятие должно выплатить поставщику 100 т.р. через 3 месяца, еще 200 т.р. через 5 месяцев и 150 т.р. через последующие 2 месяца. Предприятие предлагает выплатить одним платежом в сумме 470 т.р. Рассчитать срок выплаты консолидированного платежа, если принята сложная ставка 45% годовых?

Критерии оценки (в баллах):

- 5 баллов выставляется студенту, если задача решена в точном соответствии с теоретическим материалом;
- 4 баллов выставляется студенту, если задача решена не полно, с незначительными отступлениями от содержания теоретических источников;
- 3 баллов выставляется студенту, если задача решена не полно, присутствуют грубые ошибки, противоречия теоретическим источникам;
- 2 баллов выставляется студенту, если задача не решена вовсе, полное отсутствие решения, при решении использованы не те формулы

**Тема** Инвестиционные риски и пути их снижения

#### **Вариант № 1**

Коммерческая организация получает кредит на пять лет в размере 587,7 тыс.руб. Погашение кредита осуществляется равными ежемесячными платежами по 16,907 тыс.руб. Определите фактические финансовые издержки, связанные с привлечением заемных средств финансирования

#### **Вариант № 2**

Вы заняли на четыре года \$10000 под 14% годовых, начисляемых по схеме сложных

процентов на непогашенный остаток. Возвращать нужно равными суммами в конце каждого года. Определите величину годового платежа

### **Вариант № 3**

На вклад в банк в размере 1 млн.руб. сроком на 5 лет банк начисляет 8% годовых. Какая сумма будет на счете к концу срока, если начисление процентов производится по схеме простых и сложных процентов: а) ежегодно; б) каждые полгода?

### **Вариант № 4**

Компания ABC планирует через 5 лет осуществить замену ведущего оборудования. Предполагается, что инвестиционные затраты составят 2110 тыс. руб. чтобы накопить необходимую сумму средств, предприятие из прибыли, остающейся в его распоряжении, ежеквартально перечисляет средства на депозитный счет банка. Ставки по депозитным счетам в различных банках составляют 24 и 32% (с начислением процентов один раз в квартал). Определите величину ежегодных отчислений в банк по каждому из вариантов

### **Вариант № 5**

Через 3 года предприятию для проведения реконструкции потребуется 6 млн. руб. Какую сумму ежемесячно необходимо перечислять в банк, если ставка сложного процента составляет 11% годовых?

### **Вариант № 6**

Задолженность за поставленную продукцию по предприятию составляет 800 т. р. По договору оплата должна быть произведена 4-мя платежами через 3, 6, 9 и 10 месяцев. Предприятие предлагает погасить задолженность одним платежом через 6 месяцев. Рассчитать сумму единовременного платежа, если годовая процентная ставка составляет 12%.

### **Вариант № 7**

Банк предоставляет ссуду для получения реальных доходов в размере 8% годовых. Годовая инфляция – 10%. Рассчитать процентную ставку по кредиту.

### **Вариант № 8**

Рассчитать размер вклада и наращенную сумму через три года, если на депозите размещено 500 млн. руб. по простой ставке 10% годовых.

### **Вариант № 9**

Вексель учитывается по простой учетной ставке 12% за 90 дней до погашения. Предполагается перейти к сложной учетной ставке. Рассчитать сложную учетную ставку, чтобы финансовое положение банка не изменилось.

## **Промежуточная аттестация**

### **6.5. Вопросы к экзамену**

1. Понятие финансовых активов и их экономическая сущность.
2. Виды и типы финансовых активов.
3. Характеристика финансовых активов.
4. Финансовые рынки, их сущность и виды.
5. Финансовые институты, их функции и задачи. Становление и развитие финансовых институтов в России.
6. Сущность и классификация капитальных вложений как формы финансовых активов.

7. Воспроизводственная и технологическая структура капитальных вложений.
8. Отраслевое и территориальное распределение капитальных вложений.
9. Инвестиционная деятельность. Экономические и правовые основы.
10. Основные инструменты рынка ценных бумаг. Их общая характеристика.
11. Определение цены и доходности облигаций.
12. Определение цены и доходности акций и других ценных бумаг.
13. Риск вложений в ценные бумаги. Измерение риска. Соотношение риска и доходности ценных бумаг.
14. Формы рейтинговой оценки инвестиционных качеств ценных бумаг.
15. Цели формирования инвестиционного портфеля.
16. Понятие инвестиционного портфеля. Типы портфеля, принципы и этапы его формирования.
17. Модели формирования портфеля инвестиций.
18. Сочетание рискового и безрискового актива в портфеле.
19. Источники финансирования капитальных вложений. Состав и общая характеристика.
20. Оценка состава и структуры источников средств.
21. Прибыль и амортизационные отчисления как главные источники воспроизводства основных фондов предприятия.
22. Привлеченные средства предприятия-инвестора.
23. Заемные средства предприятия-инвестора.
24. Бюджетные инвестиционные ассигнования. Их целевое направление и порядок выделения.
25. Понятие инвестиционного налогового кредита. Условия предоставления.
26. Эмиссия ценных бумаг как способ привлечения корпорацией денежных ресурсов.
27. Привлечение капитала через кредитный рынок.
28. Методы финансирования, определение источников финансирования инвестиций и их структуры.
29. Привлечение капитала через рынок ценных бумаг.
30. Привлечение капитала через кредитный рынок.
31. Методы финансирования инвестиционных проектов.
32. Долгосрочное кредитование.
33. Лизинг, виды и преимущества.
34. Проектное финансирование.
35. Ипотечное кредитование.
36. Кредитная политика предприятия, ее составляющие.
37. Задачи государственной политики в области формирования современной инфраструктуры предоставления информации на инвестиционном рынке.

38. Виды информации. Пользователи информации. Виды показателей для различных пользователей информации на инвестиционном рынке.
39. Формирование телекоммуникационных систем информации на инвестиционном рынке. Права и обязанности участников системы.
40. Правила раскрытия информации. Меры по обеспечению надежности раскрываемой информации. Документы, регулирующие и устанавливающие порядок раскрытия информации.
41. Правила предоставления рекламы. Критерии определения недобросовестной рекламы. Ответственность за недобросовестную рекламу.
42. Характеристика основных качеств программных продуктов, используемых в Российской Федерации "PROJECT EXPERT", "Альт-Инвест" и др.

#### 6.6. Контроль освоения компетенций

| Вид контроля | Контролируемые темы (разделы) | Компетенции, компоненты которых контролируются |
|--------------|-------------------------------|--|
| Устный опрос | 1,2,3,4,5                     | УК-1,ОПК-3                                     |
| Реферат      | 1,2,3,4,5                     | УК-1,ОПК-3                                     |

### 7. УЧЕБНО-МЕТОДИЧЕСКОЕ И ИНФОРМАЦИОННОЕ ОБЕСПЕЧЕНИЯ УЧЕБНОЙ ДИСЦИПЛИНЫ (МОДУЛЯ)

#### 7.1 Основная литературы

1. Шубаева, В. Г. Финансовый менеджмент транснациональной компании : учебник и практикум для вузов / В. Г. Шубаева, П. Д. Шимко ; под научной редакцией И. А. Максимцева. — Москва : Издательство Юрайт, 2023. — 581 с. — (Высшее образование). — ISBN 978-5-534-14469-7. — Текст : электронный // Образовательная платформа Юрайт [сайт]. — URL: <https://urait.ru/bcode/519903>
2. Петрушевская, В. В. Стратегия управления финансовой деятельностью : учебник / В. В. Петрушевская, Я. О. Арчикова, К. В. Шарый. — Донецк : ДОНАУИГС, 2021. — 258 с. — Текст : электронный // Лань : электронно-библиотечная система. — URL: <https://e.lanbook.com/book/225827> . — Режим доступа: для авториз. пользователей.
3. Ребельский, Н. М. Доверительное управление финансовыми активами на рынке ценных бумаг : учебное пособие / Н. М. Ребельский. — Москва : Вузовский учебник : ИНФРА-М, 2019. — 224 с. - ISBN 978-5-9558-0369-2. - Текст : электронный. - URL: <https://znanium.com/catalog/product/1013464>
- 4.

#### 7.2. Дополнительная литературы

1. Бабенко, И. В. Управление оборотными активами: логистический подход : монография / И.В. Бабенко, С.А. Тиньков. — Москва : ИНФРА-М, 2020. — 167 с. — (Научная мысль). - ISBN 978-5-16-004904-5. - Текст : электронный. - URL: <https://znanium.com/catalog/product/1072301>



2. Чараева, М. В. Стратегия управления корпоративными финансами: инвестиции и риски : монография / М.В. Чараева. — Москва : ИНФРА-М, 2021. — 218 с. + Доп. материалы [Электронный ресурс]. — (Научная мысль). — DOI 10.12737/1064905. - ISBN 978-5-16-015877-8. - Текст : электронный. - URL: <https://znanium.com/catalog/product/1064905>
3. Миловидов, В. Д. Симметрия заблуждений: Факторы неопределенности финансового рынка в условиях технологической революции : монография / В. Д. Миловидов; предисл. М. Е. Фрадкова. — Москва : Магистр, 2019. — 336 с., илл. - ISBN 978-5-16-108240-9. - Текст : электронный. - URL: <https://znanium.com/catalog/product/1063562>
4. Банковский менеджмент : учебник / Я.Ю. Радюкова, О.Н. Чернышова, А.Ю. Федорова [и др.]. — Москва : ИНФРА-М, 2021. — 379 с. — (Высшее образование). — DOI 10.12737/1014639. - ISBN 978-5-16-015011-6. - Текст : электронный. - URL: <https://znanium.com/catalog/product/1668636>

### 7.3 Программное обеспечение

1С Предприятие 8 (учебная версия)  
 Microsoft Office 2010  
 Microsoft Windows 7 Enterprise  
 МойОфис Стандартный  
 Консультант Плюс

### 7.4 Электронные ресурсы

Электронно-библиотечная система Znanium.com // <https://znanium.com/>  
 Образовательная платформа Юрайт // <https://urait.ru/>  
 Электронно-библиотечная система «Лань» <https://e.lanbook.com/>

|  |   |
|--|---|
| <b>Бесплатные электронные книги по бизнесу</b>   | <a href="http://www.alti.ru/bizbook.htm">http://www.alti.ru/bizbook.htm</a>   |
| <b>Библиотека Конгресса США (The Library of Congress)</b>  | <a href="http://www.loc.gov/index.html">http://www.loc.gov/index.html</a>   |
| <b>Библиотека бизнесмена</b>   | <a href="http://e-book.city.tomsk.net">http://e-book.city.tomsk.net</a>   |
| <b>Библиотека СПбГУЭФ</b>  | <a href="http://www.finec.ru/rus/parts/sbio-site/index.html">http://www.finec.ru/rus/parts/sbio-site/index.html</a> |
| <b>Библиотека электронных книг</b>   | <a href="http://e-booki.narod.ru/knigi.htm">http://e-booki.narod.ru/knigi.htm</a>                                   |
| <b>Государственная публичная научно-техническая библиотека России</b>  | <a href="http://www.gpntb.ru">http://www.gpntb.ru</a>   |
| <b>Научная электронная библиотека</b>  | <a href="http://elibrary.ru">http://elibrary.ru</a>   |
| <b>Российская государственная библиотека</b>   | <a href="http://www.rsl.ru">http://www.rsl.ru</a>   |
| <b>Российская национальная библиотека</b>  | <a href="http://www.nlr.ru">http://www.nlr.ru</a>   |
| <b>Электронные книги</b>   | <a href="http://books.mlmbiz.ru">http://books.mlmbiz.ru</a>   |
| <b>Публичная Интернет-библиотека</b> (кроме публикаций за текущий год, которые предоставлены в цитированном варианте).   | <a href="http://www.public.ru">http://www.public.ru</a>   |
| <b>Библиотека экономики</b> (различные экономические тексты: книги, рабочие материалы (working papers), статьи из сборников и журналов, публикации, рефераты, дипломы, диссертации). | <a href="http://www.finansy.ru/publ.htm">http://www.finansy.ru/publ.htm</a>   |
| <b>Официальный сайт Министерства Финансов Российской Федерации</b>   | <a href="https://minfin.gov.ru/ru/">https://minfin.gov.ru/ru/</a>   |

|  |   |
|--|---|
| Официальный сайт Федеральной налоговой службы                  | <a href="https://www.nalog.ru/rn50/">https://www.nalog.ru/rn50/</a> |
| Официальный сайт Банка России                                  | <a href="https://cbr.ru/">https://cbr.ru/</a>                       |
| Официальный сайт Федеральной службы государственной статистики | <a href="https://rosstat.gov.ru/">https://rosstat.gov.ru/</a>       |

## 7.5. Методические указания и материалы по видам занятий

### *Методические указания по лекционным занятиям.*

В ходе лекции студентам рекомендуется конспектировать ее основные положения, не стоит пытаться дословно записать всю лекцию, поскольку скорость лекции не рассчитана на аутентичное воспроизведение выступления лектора в конспекте, тем не менее она является достаточной для того, чтобы студент смог не только усвоить, но и зафиксировать на бумаге сущность затронутых лектором проблем, выводы, а также узловые моменты, на которые обращается особое внимание в ходе лекции.

Основным средством работы на лекционном занятии является конспектирование. Конспектирование – процесс мысленной переработки и письменной фиксации информации, в виде краткого изложения основного содержания, смысла какого-либо текста.

Результат конспектирования – запись, позволяющая конспектирующему немедленно или через некоторый срок с нужной полнотой восстановить полученную информацию. Конспект в переводе с латыни означает «обзор». По существу его и составлять надо как обзор, содержащий основные мысли текста без подробностей и второстепенных деталей. Конспект носит индивидуализированный характер: он рассчитан на самого автора и поэтому может оказаться малопонятным для других.

Для того чтобы осуществлять этот вид работы, в каждом конкретном случае необходимо грамотно решить следующие задачи:

1. Сориентироваться в общей концепции лекции (уметь определить вступление, основную часть, заключение).
2. Увидеть логико-смысловую канву сообщения, понять систему изложения информации в целом, а также ход развития каждой отдельной мысли.
3. Выявить «ключевые» мысли, то есть основные смысловые вехи, на которые «нанизано» все содержание текста.
4. Определить детализирующую информацию.
5. Лаконично сформулировать основную информацию, не перенося на письмо все целиком и дословно.

Определения, которые дает лектор стоит по возможности записать дословно и выделить другим цветом или же подчеркнуть. В случае изложения лектором хода научной дискуссии желательно кратко законспектировать существо вопроса, основные позиции и фамилии ученых их отстаивающих. Если в обоснование своих выводов лектор приводит ссылки на справочники, статистические данные, нормативные акты и другие официально опубликованные сведения имеет смысл лишь кратко отразить их существо и указать источник, в котором можно полностью почерпнуть излагаемую информацию.

Во время лекции студенту рекомендуется иметь на столах помимо конспектов также программу дисциплины, которая будет способствовать развитию мнемонической памяти, возникновению ассоциаций между выступлением лектора и программными вопросами, федеральные законы, поскольку гораздо эффективнее следить за ссылками лектора по его тексту, нежели пытаться воспринять всю эту информацию на слух.

В случае возникновения у студента по ходу лекции вопросов, их следует записать и задать в конце лекции в специально отведенное для этого время.

По окончании лекции (в тот же или на следующий день, пока еще в памяти сохранилась информация) студентам рекомендуется доработать свои конспекты, привести их в порядок, дополнить сведениями с учетом дополнительно изученного нормативного,

справочного и научного материала. Крайне желательно на полях конспекта отмечать не только изученные точки зрения ученых по рассматриваемой проблеме, но и выражать согласие или несогласие самого студента с законспектированными положениями.

Лекционное занятие предназначено для изложения особенно важных, проблемных, актуальных в современной науке вопросов. Лекция, также, как и практическое занятие, требует от студентов определенной подготовки. Студент обязательно должен знать тему предстоящего лекционного занятия и обеспечить себе необходимый уровень активного участия: подобрать и ознакомиться, а при необходимости иметь с собой рекомендуемый преподавателем нормативный материал, повторить ранее пройденные темы по вопросам, которые будут затрагиваться в предстоящей лекции, вспомнить материал иных дисциплин.

В целях усиления практикоориентированности учебного курса на лекции могут приглашаться представители работодателей и практикующие специалисты. Часть лекций проводится с применением интерактивных технологий в форме проблемной лекции, лекции-беседы и т.п.

1. Лекция-дискуссия заключается в коллективном обсуждении какого-либо вопроса, проблемы или сопоставлении информации, идей, мнений, предложений. Необходимо заранее подготовить вопросы, которые можно было бы ставить на обсуждение. Во время дискуссии участники могут либо дополнять друг друга, либо противостоять один другому. Эффективность проведения дискуссии будет зависеть от таких факторов, как: подготовка (информированность и компетентность) обучающихся по проблеме; семантическое однообразие (все термины, дефиниции, понятия и т.д. должны быть одинаково поняты всеми обучающимися); корректность поведения участников; умение проводить дискуссию.

2. Лекция-беседа, в ходе которой лектор сознательно вступает в диалог с одним или несколькими обучающимися. При этом остальные являются своего рода зрителями этого процесса, но не пассивными, а активно мыслящими о предмете организованной беседы, занимая ту или иную точку зрения и формулируя свои ответы на вопросы. Участие слушателей в лекции - беседе можно привлечь различными приемами, например, озадачивание обучающихся вопросами в начале лекции и по ее ходу. Вопросы могут быть как простыми для того, чтобы сосредоточить внимание на отдельных аспектах темы, так и проблемные. Слушатели, продумывая ответ на заданный вопрос, получают возможность самостоятельно прийти к тем выводам и обобщениям, которые преподаватель должен был сообщить им в качестве новых знаний, либо понять важность обсуждаемой темы, что повышает интерес, и степень восприятия материала обучающимися.

Для успешного проведения интерактивных лекций обучающемуся необходимо осуществить предварительную подготовку:

- перед очередной лекцией необходимо просмотреть по конспекту материал предыдущей лекции;
- перед каждой лекцией необходимо просмотреть рабочую программу дисциплины, ознакомиться с содержанием темы;
- ознакомиться с рекомендуемой литературой и нормативными правовыми актами.

Подготовительные мероприятия помогут обучающемуся лучше усвоить материал.

Методические указания для подготовки к практическим занятиям.

Практические занятия - основная форма контактной работы обучающихся. Целью практических занятий является углубленное изучение учебной дисциплины, привитие навыков самостоятельного поиска и анализа учебной информации, формирование и развитие у них научного мышления, умения активно участвовать в творческой дискуссии, делать правильные выводы, аргументировано излагать и отстаивать свое мнение. В ходе практических занятий происходит обсуждение отдельных вопросов в рамках учебной темы, выработка практических умений и приобретение навыков решения задач.

Алгоритм подготовки к практическим занятиям: - освоить лекционный материал (при наличии); - изучить основные нормативные правовые акты по теме; - ознакомиться с рекомендуемой основной и дополнительной литературой; - после изучения теории, перейти к закреплению полученных знаний посредством выполнения практических заданий. В рамках практических занятий предусмотрены встречи с представителями работодателей и практикующими работниками. Часть практических занятий проводится с применением интерактивных технологий: 1. Дискуссия (в т.ч. групповая дискуссия) предусматривает обсуждение какого-либо вопроса или группы связанных вопросов с намерением достичь взаимоприемлемого решения. Основными задачами дискуссии служат формирование общего представления как наиболее объективного, подтвержденного всеми участниками обсуждения или их большинством, а также достижение убедительного обоснования содержания, не имеющего первоначальной ясности для всех участников дискуссии. Методика проведения: Тема дискуссии формулируется до ее начала. Группа обучающихся делится на несколько малых групп. Каждая малая группа обсуждает позицию по предлагаемой для дискуссии теме в течение отведенного времени. Затем заслушивается ряд суждений, предлагаемых каждой малой группой. После каждого суждения оппоненты задают вопросы, выслушиваются ответы авторов предлагаемых позиций. В завершении дискуссии формулируется общее мнение, выражающее совместную позицию по теме дискуссии. Преподаватель дает оценочное суждение окончательно сформированной позиции во время дискуссии.

Практические (семинарские) занятия представляют собой одну из важных форм самостоятельной работы студентов над научной и учебной литературой непосредственно в учебной аудитории под руководством преподавателя.

В зависимости от изучаемой темы и ее специфики преподаватель выбирает или сочетает следующие формы проведения практических (семинарских) занятий: обсуждение теоретических вопросов, подготовка рефератов, решение задач (дома или в аудитории), круглые столы, научные диспуты с участием практических работников и ученых и т.п. Проверка усвоения отдельных (ключевых) тем может осуществляться посредством проведения коллоквиума.

Подготовка к практическому занятию заключается в подробном изучении конспекта лекции, нормативных актов и материалов здравоохранительной практики, рекомендованных к ним, учебной и научной литературы, основные положения которых студенту рекомендуется конспектировать.

Активное участие в работе на практических и семинарских занятиях предполагает выступления на них, дополнение ответов однокурсников, коллективное обсуждение спорных вопросов и проблем, что способствует формированию у студентов навыков формулирования, аргументации и отстаивания выработанного решения, умения его защитить в дискуссии и представить дополнительные аргументы в его пользу. Активная работа на семинарском или практическом занятии способствует также формированию у студентов навыков публичного выступления, умения ясно, последовательно, логично и аргументированно излагать свои мысли.

При выступлении на семинарских или практических занятиях студентам разрешается пользоваться конспектами для цитирования нормативных актов, здравоохранительной практики или позиций ученых. По окончании ответа другие студенты могут дополнить выступление товарища, отметить его спорные или недостаточно аргументированные стороны, проанализировать позиции ученых, о которых не сказал предыдущий выступающий.

В конце занятия, после подведения его итогов преподавателем студентам рекомендуется внести изменения в свои конспекты, отметить информацию, прозвучавшую в выступлениях других студентов, дополнения, сделанные преподавателем и не отраженные в конспекте.

Практические занятия требуют предварительной теоретической подготовки по соответствующей теме: изучения учебной и дополнительной литературы, в необходимых случаях ознакомления с нормативным материалом. Рекомендуется при этом вначале изучить вопросы темы по учебной литературе. Если по теме прочитана лекция, то непременно надо использовать материал лекции, так как учебники часто устаревают уже в момент выхода в свет.

Применение отдельных образовательных технологий требуют предварительного ознакомления студентов с содержанием применяемых на занятиях приемов. Так, при практических занятиях студент должен представлять, как его общую структуру, так и особенности отдельных методических приемов: дискуссии, контрольные работы, использование правовых документов и др.

Примерные этапы практического занятия и методические приемы их осуществления:

- постановка целей занятия: обучающей, развивающей, воспитывающей;
- планируемые результаты обучения: что должны студенты знать и уметь;
- проверка знаний: устный опрос, фронтальный опрос, программированный опрос, письменный опрос, комментирование ответов, оценка знаний, обобщение по опросу;
- изучение нового материала по теме;
- закрепление материала предназначено для того, чтобы студенты запомнили материал и научились использовать полученные знания (активное мышление).

Формы закрепления:

- решение задач;
- групповая работа (коллективная мыслительная деятельность).

Домашнее задание:

- работа над текстом учебника;
- решение задач.

В рамках семинарского занятия студент должен быть готов к изучению предлагаемых документов, а также к их составлению и анализу. Для выполнения этого вида работы студент должен знать правила работы:

- 1) предварительно ознакомиться с образцами документа, с которым предстоит работать;
- 2) определить какую нагрузку несет в себе тот или иной документ, зачем он нужен, какова цель его составления;
- 3) разобрать содержание документа, т.е. выявить какие основные информационные данные или какие вопросы он отражает;
- 4) выполнить непосредственное задание преподавателя.

На практическом (семинарском) занятии студент проявляет свое знание предмета, корректирует информацию, полученную в процессе лекционных и внеаудиторных занятий, формирует определенный образ в глазах преподавателя, получает навыки устной речи и культуры дискуссии, навыки практического решения задач.

*Защита реферата.* Использование мультимедийных возможностей во время докладов преследует следующие цели: демонстрация возможностей и способностей организации доклада в соответствии с современными требованиями и с использованием современных информационных технологий; наглядное представление основных положений доклада; повышение эффективности доклада за счет одновременного изложения материала и показа демонстрационных фрагментов (аудио-визуальная подача материала); поддержание интереса к материалу изложения.

Докладчик вправе выбрать программное обеспечение для презентации своего доклада, однако следует учесть совместимость ПО с теми компьютерами, где будет проходить презентация, поэтому данные методические рекомендации разработаны для установленного в университете лицензионного пакета Microsoft Office.

Подготовка доклада с презентацией состоит из следующих этапов:

1. Подготовка текста доклада по рекомендованным источникам.
2. Разработка структуры презентации.
3. Создание презентации в Microsoft PowerPoint.
4. Репетиция доклада с использованием презентации.

Если вы готовите доклад на семинар, внимательно просмотрите рекомендованную литературу по вашей теме и составьте план доклада. Вы также можете осуществить поиск научных публикаций по ключевым словам в сети Интернет.

Обращайте внимание на дату публикации и фамилию автора (или издательство). Слишком старый год издания (более 5 лет для актуальных исследований и более 10 лет для фундаментальных наук) может не содержать современных точек зрения по интересующему вас вопросу. Исключение может составить рассмотрение истории вопроса. К частным исследованиям также подходите критически.

Приветствуется предоставление разных подходов к решению проблемы: неоднозначность способствует развитию дискуссии и создает почву для формирования умения анализировать и обобщать полученную информацию. Составьте текст выступления. Теоретические положения должны быть проиллюстрированы примерами. Поскольку доклад будет поддержан презентацией, включите в текст таблицы, схемы, рисунки и диаграммы – все то, что поможет слушателям вникнуть в суть проблемы и облегчит ее понимание. Сплошная текстовая информация затрудняет восприятие, поэтому продумайте схематическую и графическую форму подачи материала там, где это возможно.

Структура презентации должна соответствовать плану (структуре) доклада. Титульный слайд должен содержать название доклада, имя докладчика. Также на первый слайд можно поместить название и логотип университета и / или подразделения, в котором происходит доклад.

Очередность слайдов должна четко соответствовать структуре вашего доклада. Не планируйте в процессе доклада возвращаться к предыдущим слайдам или перелистывать их вперед, это усложнит процесс и может сбить ход ваших рассуждений. Слайды можно пронумеровать с указанием общего количества слайдов в презентации. Таким образом, вы позволите аудитории понимать, сколько слайдов осталось до конца вашего доклада, а также задавать вопросы по теме вашего выступления со ссылкой на номер слайда.

Слайды должны демонстрировать лишь основные положения доклада в тезисном (конспектном) формате.

В случае если объемный текст нужен на экране (определение, цитата и пр.), настоятельно рекомендуется его разбивка на составляющие компоненты и/или визуальное акцентирование ключевых фрагментов (другим цветом, начертанием, размером и т.д.).

Слишком частая смена слайдов неэффективна (менее 10-15 секунд на один слайд). При разделении готового текста доклада на слайды рекомендуется засекать время «проговаривания» одного слайда.

Рекомендуемое общее количество слайдов может варьироваться от 10 до 20 (в зависимости от информационной насыщенности слайдов).

### Зачет

При оценке знаний обучающихся учитывается как объем знаний, так и качество их усвоения, понимание логики учебной дисциплины, оцениваются умение свободно, грамотно, логически стройно излагать изученное, способность защищать свою точку зрения, доказывать, убеждать.

Отметку «**зачтено**» заслуживает обучающийся, обнаруживший всестороннее, систематическое и глубокое знание учебного и нормативного материала, усвоивший основную и знакомый с дополнительной литературой. Как правило, данная отметка ставится обучающимся, усвоившим взаимосвязь основных понятий дисциплины, их значение для приобретаемой профессии, проявившим творческие способности в

понимании, изложении и использовании учебного материала, знающим точки зрения различных авторов и умеющим их анализировать.

Отметка «не зачтено» выставляется обучающимся, обнаружившим пробелы в знаниях основного учебного материала.

Такой оценки заслуживают ответы обучающихся, носящие несистематизированный, отрывочный, поверхностный характер, когда обучающийся не понимает существа излагаемых им вопросов, что свидетельствует о том, что обучающийся не может дальше продолжать обучение или приступать к профессиональной деятельности без дополнительных занятий по соответствующей дисциплине.

#### Экзамен

На экзамене оцениваются полученные в ходе изучения дисциплины знания, умения, навыки, в частности, теоретические знания, основных монографий, научных статей, степень развития творческого мышления, приобретенные навыки самостоятельной работы, умение систематизировать полученные знания и применять их к решению практических задач. Экзамен проводится в устной/письменной форме по заранее подготовленным билетам. Каждый обучающийся самостоятельно выбирает билет один раз посредством произвольного извлечения. На подготовку ответов на содержащиеся в экзаменационном билете вопросы выделяется до 20 минут. Во время экзамена обучающимся разрешается пользоваться учебными программами и иной справочной информацией, перечень которой заранее определен преподавателем и доведен до сведения обучающихся. Использование средств связи и иного технического оборудования запрещается. При явке на экзамен обучающиеся обязаны иметь при себе зачетную книжку. По итогам экзамена выставляется оценка "отлично", "хорошо", "удовлетворительно", "неудовлетворительно". Оценки "отлично", "хорошо", "удовлетворительно" означают успешное прохождение промежуточной аттестации. В процессе подготовки к экзамену обучающийся должен обратиться к уже изученному материалу, конспектам лекций, учебникам, нормативным актам, информационным ресурсам, а также материалам, собранным и обработанным в ходе подготовки к практическим занятиям и в рамках самостоятельной работы. За 1-2 дня до экзамена преподавателем проводятся консультации, в рамках которых обучающиеся могут задать свои вопросы.

## **8 МАТЕРИАЛЬНО-ТЕХНИЧЕСКОЕ ОБЕСПЕЧЕНИЕ УЧЕБНОЙ ДИСЦИПЛИНЫ (МОДУЛЯ)**

| № п/п | Наименование оборудованных учебных кабинетов, лабораторий | Перечень оборудования и технических средств обучения |
|-------|---|--|
|-------|---|--|

|    |                 |  |
|----|-----------------|--|
| 1. | Аудитория № 109 | 11 компьютеров<br>Системный блок:<br>Процессор Intel(R) Core(TM) i5-6400 CPU @ 2.70GHz<br>4096 МБ ОЗУ SSD Объем: 120 ГБ<br>Монитор Philips PHL 243V5 - 24 дюйма<br>Акустическая система Sven<br>Вебкамера Logitech C525<br>Интерактивная доска Smart Board<br>Проектор Epson EH-TW535W |
| 2. | Аудитория № 111 | Моноблок Lenovo IdeaCentre AIO 520 27 дюймов<br>Intel Core i5-7400T 2,4 ГГц<br>8192 ОЗУ HDD 2 Тб.<br>Встроенная Акустическая система + Микрофон + Вебкамера  |
| 3. | Аудитория № 302 | 11 компьютеров<br>Системный блок:<br>Процессор Intel(R) Core(TM) i3-2100 CPU @ 3.10GHz<br>4096 МБ ОЗУ HDD Объем: 320 ГБ<br>Монитор Acer P206HL - 20 дюймов<br>Акустическая система Sven<br>Вебкамера Logitech B525<br>Интерактивная доска Smart Board<br>Проектор Epson EH-TW535W      |
| 4. | Аудитория № 303 | Системный блок:<br>Процессор Intel® Pentium®Dual-Core E5200<br>2048 ОЗУ 320 HDD<br>Монитор Samsung SyncMaster 940NW<br>Акустическая система Sven<br>Вебкамера Logitech C525<br>Проектор Nec M260W  |
| 5. | Аудитория № 304 | Системный блок:<br>Процессор Intel® Core i3-2100 3,1 GHz<br>4096 ОЗУ 250 HDD<br>Монитор Samsung SyncMaster 940NW<br>Акустическая система Sven<br>Вебкамера Logitech C525 Проектор Nec NP410  |
| 6. | Аудитория № 305 | Системный блок:<br>Процессор Intel® Core™2 Duo E8500<br>2048 ОЗУ 250 HDD<br>Монитор Samsung SyncMaster 940NW<br>Акустическая система Sven<br>Вебкамера Logitech C525 Проектор Nec M260W  |
| 7. | Аудитория № 306 | 12 компьютеров<br>Системный блок:<br>Процессор Intel(R) Core(TM) i5-2400 CPU @ 3.10GHz<br>8192 ОЗУ HDD Объем: 500 ГБ<br>Монитор DELL EX231W - 24 дюйма   |



|     |                           |   |
|-----|---------------------------|---|
|     |                           | Интерактивная доска Elite Panaboard UB-T880W с акустической системой<br>Проектор Epson EB-440W<br>Акустическая система Defender Вебкамера Logitech C525   |
| 8.  | Аудитория № 308           | 11 компьютеров<br>Системный блок:<br>Процессор Intel(R) Core(TM) i5-2400 CPU @ 3.10GHz<br>8192 ОЗУ HDD Объем: 500 ГБ<br>Монитор DELL EX231W - 24 дюйма<br>Интерактивная доска Elite Panaboard UB-T880W с акустической системой<br>Проектор Epson EB-440W<br>Акустическая система Microlab Вебкамера Logitech B525   |
| 9.  | Аудитории № 309, 310, 311 | Моноблок Lenovo V530 24 дюйма.<br>Core i5 - 8400T 1.70 GHz<br>8192 ОЗУ<br>SSD 250 гб.<br>Встроенная Акустическая система + Микрофон + Вебкамера   |
| 10. | Аудитория № 402           | 11 компьютеров<br>Системный блок 1:<br>Процессор Intel(R) Core(TM) i5-4570 CPU @ 3.20GHz<br>8192 ОЗУ HDD Объем: 500 ГБ<br>Монитор Benq G922HDA- 22 дюйма<br>Системный блок 2:<br>Процессор Intel(R) Core(TM) i5-4170 CPU @ 3.70GHz<br>4096 МБ ОЗУ<br>HDD Объем: 500 ГБ<br>Монитор DELL 178FP<br>Системный блок 3:<br>Процессор Intel(R) Core(TM) i3-6100 CPU @ 3.70GHz<br>4096 МБ ОЗУ SSD Объем: 120 ГБ<br>Монитор Samsung 940NW<br>Акустическая система 2.0<br>Вебкамера Logitech B525<br>Интерактивная доска Smart Board Проектор Epson EH-TW535W |
| 11. | Аудитория № 403           | Системный блок:<br>Процессор Intel® Pentium®Dual-Core E2180<br>2048 ОЗУ 320 HDD<br>Монитор AOC 2470W<br>Проектор Epson EH-TW5300 с акустической системой<br>Вебкамера Logitech C525 Акустическая система Sven   |
| 12. | Аудитория № 404           | Системный блок:<br>Процессор Intel® Pentium®Dual-Core E2180<br>2048 ОЗУ 320 HDD<br>Монитор Samsung SyncMaster 920NW<br>Акустическая система Sven  |

|     |                           |  |
|-----|---------------------------|--|
|     |                           | Вебкамера Logitech B525 Проектор Nec M260W   |
| 13. | Аудитория № 405           | Системный блок:<br>Процессор Intel® Pentium®Dual-Core E5200<br>2048 ОЗУ 320 HDD<br>Монитор Samsung SyncMaster 940NW<br>Акустическая система Sven<br>Вебкамера Logitech B525 Проектор Nec M260W                                   |
| 14. | Аудитория № 409           | Системный блок:<br>Процессор Intel(R) Core(TM) i5-6400 CPU @ 2.70GHz<br>8192 ОЗУ SSD Объем: 128 ГБ<br>Монитор АОС 2470W<br>Проектор Epson EH-TW5300 с акустической системой<br>Акустическая система Sven Вебкамера Logitech B525 |
| 15. | Аудитория № 410, 411, 412 | Моноблок HP One PC 24 24 дюйма<br>Процессор Core i7 9700T 2 GhZ<br>16 ГБ ОЗУ SSD 250 Gb<br>Встроенная Акустическая система + Микрофон + Вебкамера  |
| 16. | Аудитория № 510           | Системный блок:<br>Процессор Intel Celeron G1840, 2.8 GHz<br>4096 ОЗУ HDD: 500 ГБ<br>Акустическая система Sven<br>Вебкамера A4Tech Монитор BenQ - 20 дюймов  |
| 17. | Аудитория № 511           | Системный блок:<br>Процессор Intel Pentium 2160, 1.8 GHz<br>2048 ОЗУ HDD: 250 ГБ<br>Акустическая система Sven<br>Вебкамера Microsoft<br>Монитор Samsung SyncMaster 920NW   |
| 18. | Аудитория № 3-210         | Системный блок:<br>Процессор Intel(R) Core(TM) i5-6400 CPU @ 2.70GHz<br>8192 ОЗУ SSD Объем: 128 ГБ<br>Монитор АОС 2470W<br>Акустическая система Sven Вебкамера Genius  |
| 19. | Аудитория № 3-212         | Системный блок:<br>Процессор Intel(R) Core(TM) i3-8100 CPU @ 3.60GHz<br>4096 ОЗУ SSD Объем: 256 ГБ<br>Монитор Benq G922HDA- 22 дюйма<br>Акустическая система Sven Вебкамера Genius   |
| 20. | Аудитория № 2-120         | 11 компьютеров<br>Системный блок:<br>Процессор Intel(R) Core(TM) i5-6400 CPU @ 2.70GHz<br>8192 ОЗУ SSD Объем: 128 ГБ<br>Монитор АОС 2470W - 24 дюйма   |

|  |  |   |
|--|--|---|
|  |  | Акустическая система Defender<br>Вебкамера A4Tech PK-910<br>Интерактивная доска Smart Board<br>Проектор Epson EH-TW535W |
|--|--|---|

