


ФЕДЕРАЛЬНОЕ ГОСУДАРСТВЕННОЕ БЮДЖЕТНОЕ ОБРАЗОВАТЕЛЬНОЕ
УЧРЕЖДЕНИЕ
ИНКЛЮЗИВНОГО ВЫСШЕГО ОБРАЗОВАНИЯ
«МОСКОВСКИЙ ГОСУДАРСТВЕННЫЙ ГУМАНИТАРНО ЭКОНОМИЧЕСКИЙ
УНИВЕРСИТЕТ»

КАФЕДРА ЦИФРОВЫХ ТЕХНОЛОГИЙ

УТВЕРЖДАЮ

Проректор по учебно-методической работе

 Е.С. Сахарчук

«27» 04 2022 г.

РАБОЧАЯ ПРОГРАММА ДИСЦИПЛИНЫ (МОДУЛЯ)

Операционные системы

образовательная программа направления подготовки 09.03.01 «Информатика и
вычислительная техника»
шифр, наименование

Направленность (профиль)

Программное обеспечение вычислительной техники и информационных систем

Квалификация (степень) выпускника: бакалавр

Форма обучения очная

Курс 2 семестр 3

Москва 2022

Рабочая программа составлена на основании федерального государственного образовательного стандарта высшего образования направления (специальности) 09.03.01 «Информатика и вычислительная техника», утвержденного приказом Министерства образования и науки Российской Федерации № 929 от «19» сентября 2017 г. Зарегистрировано в Минюсте России «10» октября 2017 г. № 48489

Разработчики рабочей программы:

МГГЭУ, доцент кафедры цифровых технологий

место работы, занимаемая должность



Белоглазов А.А.
Ф.И.О.

24.09
Дата

2022 г


Рабочая программа утверждена на заседании кафедры (протокол № 4 от «27» 09 2022 г.)

цифровых технологий


на заседании Учебно-методического совета МГГЭУ (протокол № 1 от «27» 09 2022 г.)

СОГЛАСОВАНО:


Начальник учебно-методического управления

 И.Г. Дмитриева
«27» 09 2022 г.

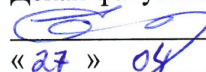
Начальник методического отдела

 Д.Е. Гапеев
«27» 09 2022 г.

Заведующий библиотекой

 В.А. Ахтырская
«27» 09 2022 г.

Декан факультета ПМФИ

 Е.В. Петрунина
«27» 09 2022 г.

Содержание

- 1. ОРГАНИЗАЦИОННО-МЕТОДИЧЕСКИЙ РАЗДЕЛ**
- 2. СТРУКТУРА И СОДЕРЖАНИЕ ДИСЦИПЛИНЫ (МОДУЛЯ)**
- 3. ОСОБЕННОСТИ ОБУЧЕНИЯ ИНВАЛИДОВ И ЛИЦ С ОВЗ**
- 4. УЧЕБНО-МЕТОДИЧЕСКОЕ ОБЕСПЕЧЕНИЕ САМОСТОЯТЕЛЬНОЙ РАБОТЫ ОБУЧАЮЩИХСЯ**
- 5. ОБРАЗОВАТЕЛЬНЫЕ ТЕХНОЛОГИИ**
- 6. ОЦЕНОЧНЫЕ СРЕДСТВА ДЛЯ ТЕКУЩЕГО КОНТРОЛЯ УСПЕВАЕМОСТИ И ПРОМЕЖУТОЧНОЙ АТТЕСТАЦИИ**
- 7. УЧЕБНО-МЕТОДИЧЕСКОЕ И ИНФОРМАЦИОННОЕ ОБЕСПЕЧЕНИЯ УЧЕБНОЙ ДИСЦИПЛИНЫ (МОДУЛЯ)**
- 8. МАТЕРИАЛЬНО-ТЕХНИЧЕСКОЕ ОБЕСПЕЧЕНИЕ УЧЕБНОЙ ДИСЦИПЛИНЫ (МОДУЛЯ)**

1. ОРГАНИЗАЦИОННО-МЕТОДИЧЕСКИЙ РАЗДЕЛ

1.1. Цели и задачи изучения дисциплины

Цель освоения дисциплины (модуля): усвоение теоретических основ устройства операционных систем (далее ОС), аспектов практического использования современных ОС и системного программного обеспечения.

Задачи:

- получить представление о назначении и функциях ОС, об истории разработки и поколениях ОС, об основных видах архитектур современных ОС; о методах управления вычислениями в ОС; о методах управления памятью в современных ОС, о назначении и функциях основного системного ПО;
- изучить историю развития и основные характеристики современных ОС; основные понятия, принципы управления вводом-выводом файлами и каталогами, систему команд командного процессора ОС;
- научиться разрабатывать командные файлы на языке командного процессора ОС, устанавливать и конфигурировать ОС, выполнять основные операции по обслуживанию устройств и дисков, использовать стандартные системные утилиты.

1.2. Место дисциплины (модуля) в структуре образовательной программы направления подготовки

Учебная дисциплина «Операционные системы» относится к базовой части блока «Дисциплин (модулей)» Б1. Изучение учебной дисциплины «Операционные системы» базируется на знаниях, умениях и навыках, полученных студентами при изучении дисциплин: «ЭВМ и периферийные устройства», «Архитектура компьютеров», «Вычислительные системы, сети и телекоммуникации».

Изучение учебной дисциплины необходимо для освоения таких дисциплин, как «ЭВМ и периферийные устройства», «Интернет-программирование», «Системное программирование» и производственной практики «Практика по получению первичных профессиональных умений и навыков, в том числе первичных умений и навыков научно-исследовательской деятельности».

1.3. Требования к результатам освоения учебной дисциплины (модуля)

Процесс освоения учебной дисциплины направлен на формирование у обучающихся следующих компетенций:

Код компетенции	Содержание компетенции	Индикаторы достижения компетенции
ОПК-2	Способен понимать принципы работы современных информационных технологий и программных средств, в том числе отечественного производства, и использовать их для решения задач	ОПК-2.1. Знает принципы работы современных информационных технологий и программных средств, в том числе отечественного производства при решении задач профессиональной деятельности. ОПК-2.2. Умеет выбирать современные информационные технологии и программные средства, в том числе отечественного производства при решении задач профессиональной деятельности. ОПК-2.3. Владеет навыками и

	<p>профессиональной деятельности.</p>	<p>принципами применения современных информационных технологий и программных средств, в том числе отечественного производства, при решении задач профессиональной деятельности.</p>
ОПК-5	<p>Способен устанавливать программное и аппаратное обеспечение для информационных и автоматизированных систем</p>	<p>ОПК-5.1. Знает основы системного администрирования, администрирования СУБД, современные стандарты информационного взаимодействия систем. ОПК-5.2. Умеет выполнять параметрическую настройку информационных и автоматизированных систем. ОПК-5.3. Владеет навыками инсталляции программного и аппаратного обеспечения информационных и автоматизированных систем.</p>
ОПК-8	<p>Способен разрабатывать алгоритмы и программы, пригодные для практического применения</p>	<p>ОПК-8.1. Знает современные информационные технологии и программные средства, в том числе отечественного производства при решении задач профессиональной деятельности ОПК-8.2. Умеет разрабатывать алгоритмы и программы, пригодные для практического применения. ОПК-8.3. Владеет методами разработки алгоритмы и программы, пригодные для практического применения.</p>

2. СТРУКТУРА И СОДЕРЖАНИЕ УЧЕБНОЙ ДИСЦИПЛИНЫ (МОДУЛЯ)

2.1. Объём учебной дисциплины(модуля).

Объём дисциплины «Операционные системы» составляет 3 зачётных единиц/108 часов:

Вид учебной работы	Всего, часов	Очная форма
		Курс, часов
		2 курс
		3 сем
Аудиторная работа обучающихся с преподавателем (по видам учебных занятий), всего в том числе:	52	52
Лекции (Л)	14	14
Практические занятия (ПЗ)	38	38
В том числе, практическая подготовка (ПЗПП)		
Лабораторные работы (ЛР)		
В том числе, практическая подготовка (ЛРПП)		
Самостоятельная работа обучающихся (СР)	56	56
В том числе, практическая подготовка (СРПП)		
Промежуточная аттестация (подготовка и сдача), всего:		
Контрольная работа		
Курсовая работа		
Зачет		зачёт
Итого: Общая трудоемкость учебной дисциплины (в часах, зачетных единицах)	108 (3 з.е)	108 (3 з.е)

2.2. Содержание дисциплины по темам (разделам)

№ п/п	Наименование раздела, тема	Содержание раздела (тематика занятий)	Формируемые компетенции (индекс)
1	Обзор операционных систем	Назначение и функции ОС; эволюция и поколения ОС, виды ОС. Обзор семейства ОС Windows. Традиционные и современные системы Unix. Современные ОС для мобильных устройств.	ОПК-2 ОПК-5 ОПК-8
2	Управление ресурсами в ОС	Управление процессами и потоками. Обработка прерываний. Синхронизация процессов. Управление вводом-выводом; синхронный и асинхронный ввод-вывод; кэширование операций. Управление файлами и каталогами; функции и архитектура файловой системы. Управление памятью; виртуальная память, подкачка, фрагментация и загрузка разделами; страничная и сегментная организация памяти.	ОПК-2 ОПК-5 ОПК-8
3	Разработка командных файлов	Командные файлы Windows; основные команды для работы с файлами и каталогами; управляющие команды. Командные файлы Unix; основные команды для работы с файлами и каталогами; управляющие команды.	ОПК-2 ОПК-5 ОПК-8
4	Утилиты и системное ПО	Утилиты для обслуживания дисков и устройств. Архиваторы. Антивирусное ПО	ОПК-2 ОПК-5 ОПК-8

2.3 Разделы дисциплин и виды занятий

Очная форма обучения

№ п/п	Наименование раздела	Аудиторная работа		Внеауд. работа	Объем в часах
		Л	ПЗ/ЛР		
		в том числе, ЛПП	в том числе, ПЗПП/ЛРПП	в том числе, СРПП	в том числе, ПП
1	Обзор операционных систем	4	8	14	26
2	Управление ресурсами в ОС	4	10	14	28
3	Разработка командных файлов	4	8	14	26
4	Утилиты и системное ПО	2	12	14	28
	<i>Итого:</i>	14	38	56	108

2.4. Планы самостоятельной работы обучающегося по дисциплине (модулю)

№	Название разделов и тем	Виды самостоятельной работы	Трудоемкость	Формируемые компетенции	Формы контроля
1.	1. Обзор операционных систем	Самостоятельное изучение разделов Самоподготовка (проработка и повторение лекционного материала и материала учебников и учебных пособий, подготовка к лабораторным и практическим занятиям, коллоквиумам, рубежному контролю и т.д.)	14	ОПК-2 ОПК-5 ОПК-8	Устный опрос
2.	2. Управление ресурсами в ОС	Требования к ОС. Микроядерная и монолитная архитектуры ОС.	14	ОПК-2 ОПК-5 ОПК-8	Устный опрос
3.	3. Разработка командных файлов	Интерфейс прикладного программирования.	14	ОПК-2 ОПК-5 ОПК-8	Устный опрос
4.	4. Утилиты и системное ПО	Устройство файловых систем FAT, NTFS, EXT2. Механизмы синхронизации потоков и процессов. Тупиковые ситуации	14	ОПК-2 ОПК-5 ОПК-8	Устный опрос

3. ОСОБЕННОСТИ ОБУЧЕНИЯ ИНВАЛИДОВ И ЛИЦ С ОВЗ

При организации обучения студентов с инвалидностью и ОВЗ (ПОДА) обеспечиваются следующие необходимые условия:

- учебные занятия организуются исходя из психофизического развития и состояния здоровья лиц с ОВЗ совместно с другими обучающимися в общих группах, а также индивидуально, в соответствии с графиком индивидуальных занятий;

- при организации учебных занятий в общих группах используются социально-активные и рефлексивные методы обучения, технологии социокультурной реабилитации с целью оказания помощи в установлении полноценных межличностных отношений, создания комфортного психологического климата в группе;

- в процессе образовательной деятельности применяются материально-техническое оснащение, специализированные технические средства приема-передачи учебной информации в доступных формах для студентов с различными нарушениями, электронные образовательные ресурсы в адаптированных формах.

- подбор и разработка учебных материалов преподавателями производится с учетом психофизического развития и состояния здоровья лиц с ОВЗ;

- используются элементы дистанционного обучения при работе со студентами, имеющими затруднения с моторикой;

- при необходимости студенты с инвалидностью и ОВЗ обеспечиваются текстами конспектов (при затруднении с конспектированием);

- при проверке усвоения материала используются методики, не требующие выполнения рукописных работ или изложения вслух (при затруднениях с письмом и речью).

При проведении процедуры оценивания результатов обучения инвалидов и лиц с ограниченными возможностями здоровья по дисциплине обеспечивается выполнение

следующих дополнительных требований в зависимости от индивидуальных особенностей, обучающихся:

- инструкция по порядку проведения процедуры оценивания предоставляется в доступной форме (устно, в письменной форме, на электронном носителе, в печатной форме увеличенным шрифтом и т.п.);

- доступная форма предоставления заданий оценочных средств (в печатной форме, в печатной форме увеличенным шрифтом, в форме электронного документа);

- доступная форма предоставления ответов на задания (письменно на бумаге, набор ответов на компьютере, устно, др.).

При необходимости для обучающихся с ограниченными возможностями здоровья и инвалидов процедура оценивания результатов обучения по дисциплине может проводиться в несколько этапов.

В освоении дисциплины инвалидами и лицами с ограниченными возможностями здоровья большое значение имеет индивидуальная работа. Под индивидуальной работой подразумевается две формы взаимодействия с преподавателем: индивидуальная учебная работа (консультации), т.е. дополнительное разъяснение учебного материала и углубленное изучение материала с теми обучающимися, которые в этом заинтересованы, и индивидуальная воспитательная работа. Индивидуальные консультации по предмету являются важным фактором, способствующим индивидуализации обучения и установлению воспитательного контакта между преподавателем и обучающимся инвалидом или обучающимся с ограниченными возможностями здоровья.

4. УЧЕБНО-МЕТОДИЧЕСКОЕ ОБЕСПЕЧЕНИЕ САМОСТОЯТЕЛЬНОЙ РАБОТЫ ОБУЧАЮЩИХСЯ

Самостоятельная работа студентов представляет собой обязательный вид деятельности, обеспечивающий успешное освоение образовательной программы высшего образования в соответствии с требованиями ФГОС.

Самостоятельная работа в рамках образовательного процесса решает следующие задачи:

- закрепление и расширение знаний, умений, полученных студентами во время аудиторных и внеаудиторных занятий;
- приобретение дополнительных знаний и навыков по изучаемой дисциплине;
- формирование и развитие знаний и навыков, связанных с научно-исследовательской деятельностью;
- развитие навыков самоорганизации;
- формирование самостоятельности мышления, способности к саморазвитию, самосовершенствованию и самореализации;
- выработка навыков эффективной самостоятельной профессиональной теоретической, практической и учебно-исследовательской деятельности.

Основными принципами организации самостоятельной работы являются:

- принцип обратной связи, позволяющий осуществлять контроль и коррекцию действий студента;
- принцип развития интеллектуального потенциала студента (формирование алгоритмического, наглядно-образного, теоретического стилей мышления, умений принимать оптимальные или вариативные решения в сложной ситуации, умений обрабатывать информацию);
- принцип обеспечения целостности и непрерывности обучения (предоставление возможности последовательного выполнения заданий в пределах темы, дисциплины).

Основными видами самостоятельной работы по данной дисциплине являются подготовка к практическому занятию, подготовка к контрольной работе, подготовка к тесту, подготовка к экзамену.

Подготовка к практическому занятию требует поиска дополнительной информации по теме, которой будет посвящено занятие, что позволяет глубже разобраться в изучаемых вопросах и сформировать навык самостоятельного информационного поиска и анализа подобранного материала. При подготовке к практическим занятиям студенту рекомендуется придерживаться следующего порядка:

- внимательно изучить основные вопросы темы практического занятия, определить место темы занятия в общем содержании, ее связь с другими темами;
- найти и проработать соответствующие разделы в рекомендованных учебниках, нормативных документах и дополнительной литературе;
- после ознакомления с теоретическим материалом ответить на вопросы для самопроверки;
- продумать свое понимание сложившейся ситуации в изучаемой сфере, пути и способы решения проблемных вопросов;
- продумать развернутые ответы на предложенные вопросы темы, опираясь на лекционные материалы, расширяя и дополняя их данными из учебников, дополнительной литературы.

Подготовка к контрольной работе. Контрольная работа проводится после изучения определенной темы (тем) дисциплины и представляет собой совокупность развернутых письменных ответов студентов на вопросы, которые они получают от преподавателя. Самостоятельная подготовка к контрольной работе включает в себя:

- изучение конспектов лекций, раскрывающих материал, знание которого проверяется контрольной работой;
- повторение учебного материала, полученного при подготовке к практическим занятиям и во время их проведения;
- изучение дополнительной литературы, в которой конкретизируется содержание проверяемых знаний.

Подготовка к тестированию. Тестирование – это не только форма контроля, но и метод углубления, закрепления знаний обучающихся. Задача тестирования - добиться глубокого изучения отобранного материала, пробудить у обучающегося стремление к изучению дополнительной литературы. Подготовка включает в себя изучение рекомендованной литературы, лекционного материала, конспектирование дополнительных источников. Чтение и запоминание текста индивидуально. Желательно сначала прочитать текст целиком, потом выделить в нем главные мысли, разделить текст на части, составить план текста, выделить логическую связь между этими пунктами и потом еще раз перечитать и пересказать.

Подготовка к опросу включает в себя повторение пройденного материала по теме предстоящего опроса. Помимо основного материала студент должен изучить дополнительную рекомендованную литературу и информацию по теме, в том числе с использованием Интернет-ресурсов. Опрос предполагает устный ответ студента на один основной и несколько дополнительных вопросов преподавателя. Ответ студента должен представлять собой развернутое, связанное, логически выстроенное сообщение. При выставлении оценки преподаватель учитывает правильность ответа по содержанию, его последовательность, самостоятельность суждений и выводов, умение связывать теоретические положения с практикой, в том числе и с будущей профессиональной деятельностью.

Подготовка к зачету с оценкой. Подготовка к зачету с оценкой осуществляется на протяжении всего периода освоения учебной дисциплины, но непосредственную подготовку в период промежуточной аттестации целесообразно осуществлять в два этапа. На первом из разных источников подбирается весь материал, необходимый для развернутых ответов на все вопросы. При ознакомлении с каким-либо разделом учебника рекомендуется прочитать его целиком, стараясь уловить логику и основную мысль автора. При вторичном чтении лучше акцентировать внимание на основных, ключевых вопросах темы. Можно составить краткий конспект, что позволит изученный материал быстро освежить в памяти перед зачетом. Конспектирующему следует выделять понятия, категории, законы, принципы, идеи выводы, факты и т. д. Затем выявляются связи и отношения между этими компонентами текста. Технологические приемы конспектирования: выписки цитат; пересказ своими словами; выделение идей и теорий; критические замечания; уточнения; собственные разъяснения; сравнение позиций; реконструкция текста в виде создания таблиц, рисунков, схем; описание связей и отношений; введение дополнительной информации и др. Хороший конспект отличается краткостью - не более 1/8 первичного текста, целевой направленностью, научной корректностью, ясностью, четкостью, понятностью. Важно отметить сложные и непонятные места, чтобы на консультации задать вопрос преподавателю. На втором этапе по памяти восстанавливается содержание того, что записано в ответах на каждый вопрос.

Контроль самостоятельной работы студента осуществляется посредством текущего и промежуточного контроля. Текущий контроль осуществляется на практических занятиях в ходе проверки отдельных видов самостоятельной работы, выполненной студентами. Промежуточный контроль самостоятельной работы осуществляется в ходе промежуточной аттестации обучающихся.

5. ОБРАЗОВАТЕЛЬНЫЕ ТЕХНОЛОГИИ

Интерактивные образовательные технологии, используемые в аудиторных занятиях и самостоятельной работе обучающихся

Семестр	Вид занятия (Л, ПР, ЛР)	Используемые интерактивные образовательные технологии	Количество часов
3	Л	Проблемная лекция, лекция-визуализация, лекция-диалог	14
	ПЗ	Ситуационный анализ, дискуссия, практическая работа	38
	СР	Проблемная лекция, лекция-визуализация, лекция-диалог, самостоятельная проработка	56
Итого:			108

6. ОЦЕНОЧНЫЕ СРЕДСТВА ДЛЯ ТЕКУЩЕГО КОНТРОЛЯ УСПЕВАЕМОСТИ И ПРОМЕЖУТОЧНОЙ АТТЕСТАЦИИ

6.1. Организация входного, текущего и промежуточного контроля обучения

Входное тестирование – не предусмотрено.

Текущий контроль – устный опрос, контрольные работы, тестирование.

Промежуточная аттестация – 3 семестр – зачёт.

6.2. Тематика рефератов, проектов, творческих заданий, эссе и т.п. – не предусмотрено

6.3. Курсовая работа – не предусмотрено

6.4. Вопросы к зачету

1 История развития системного программного обеспечения. Назначение операционных систем. Классификации операционных систем.

2 Архитектура и функциональные компоненты операционной системы.

3 Характеристика семейства ОС Windows.

4 Характеристика семейства ОС Unix.

5 Ресурсы операционной системы и их распределение.

6 Процессы и потоки. Планирование и диспетчеризация процессов и потоков.

7 Назначение и типы прерываний. Синхронизация процессов и потоков. Предотвращение тупиков.

8 Синхронный и асинхронный ввод-вывод. Драйверы устройств.

9 Функции и архитектура файловой системы. Основные типы файловых систем.

10 Функции операционной системы по управлению памятью. Алгоритмы распределения памяти. Свопинг и виртуальная память.

11 Основные команды для работы с файлами и каталогами Windows. Перенаправление ввода-вывода.

12 Создание командных файлов Windows. Параметры командных файлов. Управляющие конструкции командных файлов Windows.

13 Основные команды для работы с файлами и каталогами Unix.

14 Командные оболочки (shell) Unix. Управляющие команды Bash.

15 Утилиты для обслуживания дисков.

16 Архиваторы.

17 Антивирусное ПО.

7. УЧЕБНО-МЕТОДИЧЕСКОЕ И ИНФОРМАЦИОННОЕ ОБЕСПЕЧЕНИЯ УЧЕБНОЙ ДИСЦИПЛИНЫ (МОДУЛЯ)

7.1. Основная литература

1. Кузьмич, Р. И. Операционные системы : учебное пособие / Р. И. Кузьмич, А. Н. Пупков, Л. Н. Корпачева. - Красноярск : Сиб. федер. ун-т, 2018. - 122 с. - ISBN 978-5-7638-3949-4. - Текст : электронный. - URL: <https://znanium.com/catalog/product/1818709>
2. Операционные системы. Основы UNIX : учебное пособие / А.Б. Вавренюк, О.К. Курышева, С.В. Кутепов, В.В. Макаров. — Москва : ИНФРА-М, 2021. — 160 с. + Доп. материалы [Электронный ресурс]. — (Высшее образование: Бакалавриат). — DOI 10.12737/11186. - ISBN 978-5-16-010893-3. - Текст : электронный. - URL: <https://znanium.com/catalog/product/1679989>

7.2. Дополнительная литература

1. Гостев, И. М. Операционные системы : учебник и практикум для академического бакалавриата / И. М. Гостев. — 2-е изд., испр. и доп. — Москва : Издательство Юрайт, 2019. — 164 с. — (Бакалавр. Академический курс). — ISBN 978-5-534-04520-8. — Текст : электронный // ЭБС Юрайт [сайт]. — URL: <https://urait.ru/bcode/433850>
2. Компьютерные науки. Деревья, операционные системы, сети / И.Ф. Астахова, И.К. Астанин, И.Б. Крыжко. - Москва : ФИЗМАТЛИТ, 2013. - 88 с. ISBN 978-5-9221-1449-3, 500 экз. - Текст : электронный. - URL: <https://znanium.com/catalog/product/428176>

7.4. Электронные ресурсы

1. Национальный открытый университет ИНТУИТ [Электронный ресурс]. URL: <http://www.intuit.ru>
2. Хабрахабр [Электронный ресурс]. URL: <http://habrahabr.ru/>
3. Электронная библиотека «Знаниум»: <https://znanium.com/>
4. Электронная библиотека «Юрайт»: <https://urait.ru/>
5. Научная электронная библиотека «Elibrary.ru»: <https://www.elibrary.ru/defaultx.asp>

7.3. Программное обеспечение

1. Сетевой компьютерный класс, оснащенный современной техникой
2. Офисный программный пакет (например, Microsoft Office 2003 или более поздних версий).
3. Web-браузер Mozilla Firefox или Google Chrome
4. Экран для проектора

7.5. Методические указания и материалы по видам занятий

1. Электронная библиотека РГБ. <https://www.rsl.ru/>

8. МАТЕРИАЛЬНО-ТЕХНИЧЕСКОЕ ОБЕСПЕЧЕНИЕ УЧЕБНОЙ ДИСЦИПЛИНЫ (МОДУЛЯ)

№п/п	Наименование оборудованных учебных кабинетов, лабораторий	Перечень оборудования и технических средств обучения
1	Аудитория №402	11 компьютеров Системный блок 1: Процессор Intel(R) Core(TM) i5-4570 CPU @ 3.20GHz 8192 ОЗУ

		<p>HDD Объем: 500 ГБ Монитор Benq G922HDA- 22 дюйма Системный блок 2: Процессор Intel(R) Core(TM) i5-4170 CPU @ 3.70GHz 4096 МБ ОЗУ; HDD Объем: 500 ГБ Монитор DELL 178FP Системный блок 3: Процессор Intel(R) Core(TM) i3-6100 CPU @ 3.70GHz 4096 МБ ОЗУ; SSD Объем: 120 ГБ Монитор Samsung 940NW Акустическая система 2.0 Интерактивная доска Smart Board Проектор Epson EH-TW535W</p>
2	Аудитория №403	<p>Системный блок: Процессор Intel® Pentium®Dual-Core E2180 2048 ОЗУ; 320 HDD Монитор АОС 2470W Проектор Epson EH-TW5300 с акустической системой</p>
3	Аудитория №405	<p>Системный блок: Процессор Intel® Pentium®Dual-Core E2180 2048 ОЗУ; 320 HDD Монитор АОС 2470W Проектор Epson EH-TW5300 с акустической системой</p>
4	Аудитория №302	<p>11 компьютеров Системный блок: Процессор Intel(R) Core(TM) i3-2100 CPU @ 3.10GHz 4096 МБ ОЗУ; HDD Объем: 320 ГБ Монитор Acer P206HL - 20 дюймов Акустическая система Sven Интерактивная доска Smart Board Проектор Epson EH-TW535W</p>
5	Аудитория №303	<p>Системный блок: Процессор Intel® Pentium®Dual-Core E5200 2048 ОЗУ; 320 HDD Монитор Samsung SyncMaster 940NW Акустическая система Sven Проектор Nec M260W</p>
6	Аудитория №305	<p>Системный блок: Процессор Intel® Core™2 Duo E8500 2048 ОЗУ; 250 HDD Монитор Samsung SyncMaster 940NW Акустическая система Sven Проектор Nec M260W</p>
7	Аудитория №306	<p>12 компьютеров Системный блок: Процессор Intel(R) Core(TM) i5-2400 CPU @ 3.10GHz 8192 ОЗУ; HDD Объем: 500 ГБ Монитор DELL EX231W - 24 дюйма Интерактивная доска Elite Panaboard UB-T880W с акустической системой Проектор Epson EB-440W</p>
8	Аудитория №308	<p>Системный блок:</p>

		<p>Процессор Intel(R) Core(TM) i5-2400 CPU @ 3.10GHz; 8192 ОЗУ HDD Объем: 500 ГБ Монитор DELL EX231W - 24 дюйма Интерактивная доска Elite Panaboard UB-T880W с акустической системой Проектор Epson EB-440W</p>
9	Аудитория №2-120	<p>Системный блок: Процессор Intel® Core™2 Duo E8500 2048 ОЗУ\$ 250 HDD Монитор Samsung SyncMaster 940NW Акустическая система Sven Проектор Nec M260W</p>
10	Аудитория №109	<p>11 компьютеров Системный блок: Процессор Intel(R) Core(TM) i5-6400 CPU @ 2.70GHz 4096 МБ ОЗУ SSD Объем: 120 ГБ Монитор Philips PHL 243V5 - 24 дюйма Акустическая система Sven Интерактивная доска Smart Board Проектор Epson EH-TW535W</p>
11	Аудитории № 309, 310, 311, 410, 411	<p>Проектор переносной Epson EB-5350 (1080p)– 1 шт. Экран переносной Digis 180x180 – 1 шт. Ноутбук HP ProBook 640 G3 (Intel Core i5 7200U, 4gb RAM, 250 SSD) – 1 шт.</p>

