

МИНИСТЕРСТВО НАУКИ И ВЫСШЕГО ОБРАЗОВАНИЯ РОССИЙСКОЙ ФЕДЕРАЦИИ
Федеральное государственное бюджетное образовательное
учреждение инклюзивного высшего образования
**«Московский государственный
гуманитарно-экономический университет»
(ФГБОУ ИВО «МГГЭУ»)**

УТВЕРЖДАЮ

Проректор по учебно-методической работе

РАБОЧАЯ ПРОГРАММА ДИСЦИПЛИНЫ

Б1.О.12 СТАТИСТИКА

образовательная программа направления подготовки
38.03.01 Экономика

Направленность (профиль)
Бухгалтерский учет, анализ и аудит

Квалификация (степень) выпускника: «бакалавр»

Форма обучения очная
Курс 2 семестр 4
Форма обучения очно-заочная
Курс 3 семестр 5

Москва 2023

Рабочая программа составлена на основании федерального государственного образовательного стандарта высшего образования направления 38.03.01 Экономика утвержденного приказом Минобрнауки России № 954 от «12» августа 2020 г. Зарегистрировано в Минюсте России «25» августа 2020 г. № 59425

Разработчик рабочей программы:

доцент кафедры экономики и финансов МГГЭУ


_____ Чугумбаев Р.Р. 23 марта 2023 г.
подпись Ф.И.О. Дата

Рабочая программа утверждена на заседании кафедры экономики и финансов

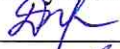
(протокол №9 от «23» марта 2023 г.)

на заседании Учебно-методического совета МГГЭУ


(протокол № 3 от «26» апреля 2023 г.)

СОГЛАСОВАНО:


Начальник учебно-методического управления


_____ И.Г. Дмитриева
«26» апреля 2023 г.

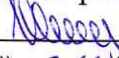
Начальник методического отдела


_____ Д.Е. Гапеев
«26» апреля 2023 г.

Заведующий библиотекой


_____ В.А. Ахтырская
«26» апреля 2023 г.

И.о.декана факультета


_____ М.М. Шайлиева
«26» апреля 2023 г.

Содержание

- 1. ОРГАНИЗАЦИОННО-МЕТОДИЧЕСКИЙ РАЗДЕЛ**
- 2. СТРУКТУРА И СОДЕРЖАНИЕ ДИСЦИПЛИНЫ**
- 3. ОСОБЕННОСТИ ОБУЧЕНИЯ ИНВАЛИДОВ И ЛИЦ С ОВЗ**
- 4. УЧЕБНО-МЕТОДИЧЕСКОЕ ОБЕСПЕЧЕНИЕ САМОСТОЯТЕЛЬНОЙ РАБОТЫ ОБУЧАЮЩИХСЯ**
- 5. ОБРАЗОВАТЕЛЬНЫЕ ТЕХНОЛОГИИ**
- 6. ОЦЕНОЧНЫЕ СРЕДСТВА ДЛЯ ТЕКУЩЕГО КОНТРОЛЯ УСПЕВАЕМОСТИ И ПРОМЕЖУТОЧНОЙ АТТЕСТАЦИИ**
- 7. УЧЕБНО-МЕТОДИЧЕСКОЕ И ИНФОРМАЦИОННОЕ ОБЕСПЕЧЕНИЯ УЧЕБНОЙ ДИСЦИПЛИНЫ**
- 8. МАТЕРИАЛЬНО-ТЕХНИЧЕСКОЕ ОБЕСПЕЧЕНИЕ УЧЕБНОЙ ДИСЦИПЛИНЫ**

1. ОРГАНИЗАЦИОННО-МЕТОДИЧЕСКИЙ РАЗДЕЛ

1.1. Цели и задачи освоения учебной дисциплины

Цель изучения дисциплины «Статистика» - формирование у студентов навыков статистического анализа закономерностей социально-экономических процессов общества.

Задачи изучения дисциплины:

- получение студентами знаний об основных методах и приемах сбора и обработки статистической информации в различных областях экономической деятельности;
- экономико-статистический анализ развития национальной экономики страны;
- оценка производственно-хозяйственной и финансовой деятельности предприятия;
- изучение основных принципов системы национальных счетов;
- знание особенностей национальных счетов России;
- освоение методов количественного анализа, включая и экономико-математические модели.

1.2. Место дисциплины (модуля) в структуре образовательной программы направления подготовки

Учебная дисциплина «Статистика» относится к обязательной части Блока 1 «Дисциплины (модули)».

Требования к входным знаниям и компетенциям студента формируются на основе дисциплин: «Математический анализ», «Микроэкономика». Дисциплина «Статистика» является базовой при последующем изучении дисциплин «Экономический анализ», «Мировая экономика и международные экономические отношения», «Деньги, кредит, банки».

Изучение дисциплины «Статистика» позволит студентам получить теоретическую и практическую подготовку по методике статистического исследования; выполнить соответствующие разделы курсовых и дипломных работ, связанные с необходимостью анализа социально-экономических процессов, представить закономерности взаимосвязи между явлениями, выявить основные их тенденции.

1.3. Требования к результатам освоения учебной дисциплины

Процесс освоения учебной дисциплины (модуля) направлен на формирование у обучающихся следующих компетенций:

Код компетенции	Содержание компетенции	Индикаторы достижения компетенции
УК-1	Способен осуществлять поиск, критический анализ и синтез информации, применять системный подход для решения поставленных задач	УК-1.1. Знает принципы сбора, отбора и обобщения информации, методики системного подхода для решения профессиональных задач.
		УК-1.2. Умеет анализировать и систематизировать разнородные данные, оценивать эффективность процедур анализа проблем и принятия решений в профессиональной деятельности.

		УК-1.3. Владеет навыками научного поиска и практической работы с информационными источниками; методами принятия решений.
ОПК-2	Способен осуществлять сбор, обработку и статистический анализ данных, необходимых для решения поставленных экономических задач	ОПК-2.1. Знает современные средства сбора, хранения и анализа данных, статистические методы исследования экономических процессов
		ОПК-2.2. Умеет анализировать и интерпретировать статистическую информацию и выявлять тенденции изменения социально-экономических показателей
		ОПК-2.3. Владеет современными методами сбора, обработки и статистического анализа социально-экономических показателей, характеризующих деятельность хозяйствующих субъектов

2. СТРУКТУРА И СОДЕРЖАНИЕ УЧЕБНОЙ ДИСЦИПЛИНЫ (МОДУЛЯ)

2.1. Объем учебной дисциплины (модуля)

Объем дисциплины «Статистика» составляет 5 зачетных единиц/ 180 часов:

Вид учебной работы	Всего, часов		Очная форма	Очно- заочная форма
			Курс, часы	Курс, часы
	Очная форма	Очно- заочная форма	2, 180 часов	3, 180 часов
Аудиторная работа обучающихся с преподавателем (по видам учебных занятий), всего в том числе:	72	48	72	48
Лекции (Л)	20	14	20	14
В том числе, практическая подготовка (ЛПП)				
Практические занятия (ПЗ)	34	22	34	22
В том числе, практическая подготовка (ПЗПП)				
Лабораторные занятия (ЛР)	18	12	18	12
В том числе, практическая подготовка (ЛРПП)				
Самостоятельная работа обучающихся (СР)	72	96	72	96
В том числе, практическая подготовка (СРПП)				
Промежуточная аттестация (подготовка и сдача), всего:				
Контрольная работа				
Экзамен	36	36	36	36
Итого: Общая трудоемкость учебной дисциплины (в часах, зачетных единицах)	180/5	180/5	180/5	180/5

2.2. Содержание разделов учебной дисциплины (модуля)

№ п/п	Наименование раздела (темы)	Содержание раздела (тематика занятий)	Формируемые компетенции (индекс)
1	Предмет статистической науки и ее методология	История возникновения статистики. Предмет статистической науки, ее задачи. Основные категории статистики. Учетно-оценочные и аналитические показатели. Статистическая методология. Три этапа статистического исследования. Современная организация статистики в Российской Федерации.	УК-1
2	Статистическое наблюдение, сводка и	Понятие статистического наблюдения. Статистическое наблюдение как научно-организованный процесс. Требования к	УК-1, ОПК-2

	группировка данных	статистической информации. Классификация видов статистического наблюдения. План статистического наблюдения, инструментарий и программа. Ошибки статистического наблюдения и меры по обеспечению надежности информации. Понятие сводки. Ее задачи и виды. Типологические, структурные и аналитические группировки. Группировочные признаки, их классификация. Расчет числа групп и величины интервала. Формула Стерджесса. Представление статистических данных в таблицах и графиках.	
3	Абсолютные и относительные величины	Абсолютные величины. Прямые и косвенные методы их измерения. Единицы измерения. Область применения, виды и формы выражения относительных величин. Относительные показатели структуры, динамики, координации, интенсивности. Функции показателей – плановые, отчетные, оценочные.	УК-1
4	Средние величины	Средняя величина как обобщающая характеристика совокупности. Два класса средних величин: степенные и структурные. Две формы степенных средних: простая и взвешенная. Виды степенных средних и их применение. Способы определения. Структурные средние: мода и медиана.	УК-1, ОПК-2
5	Показатели вариации	Понятие вариации. Построение вариационного ряда. Дискретные и непрерывные вариации. Абсолютные и относительные показатели вариации. Графическое изображение вариационного ряда. Полигон дискретного ряда. Гистограмма интервального вариационного ряда. Кумулятивная кривая.	УК-1, ОПК-2
6	Корреляционная связь и ее статистическое изучение	Виды связей: функциональная и корреляционная связь. Статистические методы выявления наличия корреляционной связи между двумя признаками. Корреляционный и регрессионный анализ, понятие и задачи. Построение корреляционной таблицы. Корреляционное поле. Эмпирическая линия регрессии. Измерение степени тесноты связи в случае парной зависимости. Линейный коэффициент корреляции, методы его вычисления. Уравнение регрессии. Показатели значимости уравнения регрессии. Множественная корреляция. Задача анализа многофакторных зависимостей. Линейная множественная регрессия. Регрессия в стандартных массивах. Замена переменных в регрессивных равенствах. Оценка зависимости.	УК-1, ОПК-2
7	Ряды динамики и их анализ	Ряды динамики, понятие и виды. Моментные и интервальные ряды динамики, их особенности. Сопоставимость рядов динамики. Показатели ряда динамики и методы их исчисления. Средние характеристики ряда динамики. Понятие тенденции и тренда ряда динамики. Показатели колеблемости в уравнениях тренда. Понятие сезонной	УК-1, ОПК-2

		неравномерности и ее характеристика. Корреляционная зависимость между уровнями различных рядов динамики.	
8	Индексы	Понятие об индексах. Типы индексов. Индивидуальные индексы динамики (темпы роста), территориальные индексы (изменения в пространстве), индекс планового задания, выполнения плана, договорных обязательств. Цепные и базисные индексы. Агрегатные индексы. Факторный анализ изменения индекса. Агрегатный индекс количественного фактора (физического объема). Агрегатный индекс качественного фактора (цены, себестоимости, производительности труда, урожайности и др.). Взаимосвязь агрегатных индексов. Индексы переменного, постоянного состава и структурных сдвигов.	УК-1, ОПК-2
9	Статистика населения	Цель и задачи статистики населения. Категории и состав населения. Численность населения, показатели динамики. Изучение размещения населения по территории. Статистическое изучение естественного движения и миграции населения. Абсолютные и относительные показатели движения населения.	ОПК-2
10	Статистика трудовых ресурсов	Основные категории и определения: трудоспособный возраст, трудоспособное население, трудовые ресурсы, экономически активное население, занятое население, безработные, экономически неактивное население. Абсолютные и относительные показатели занятости населения. Статистика рабочей силы и рабочего времени. Показатели уровня производительности труда: выработка продукции в единицу времени, трудоемкость. Динамика производительности труда. Статистика заработной платы	ОПК-2
11	Статистика уровня и качества жизни населения	Задачи статистики уровня жизни населения. Система показателей уровня жизни населения. Совокупные доходы, денежные номинальные и реальные, располагаемые денежные доходы (конечные). Потребительская корзина, ее состав. Прожиточный минимум. Анализ соотношения доходов населения и прожиточного минимума. Оценки степени удовлетворения потребностей населения. Распределение доходов и социально-экономическая дифференциация населения. Показатели центральной тенденции ряда (мода, медиана, средний доход), структуры распределения доходов, коэффициенты дифференциации доходов населения (коэффициент фондов, децильный коэффициент дифференциации, коэффициент концентрации доходов Лоренца и Джини). Проблемы построения обобщающих показателей уровня жизни. Индекс развития человеческого	ОПК-2

	потенциала.	
--	-------------	--

2.3. Разделы дисциплин и виды занятий

Очная форма обучения

№ п/п	Наименование раздела	Аудиторная работа			Внеауд. работа	Объем в часах
		Л	ЛЗ	ПЗ	СР	Всего
		в том числе, ЛПП	в том числе, ЛЗПП	в том числе, ПЗПП	в том числе, СРПП	в том числе, ПП
1	Предмет статистической науки и ее методология	1	-	2	8	11
		-	-	-	-	-
2	Статистическое наблюдение, сводка и группировка данных	1	-	2	8	11
		-	-	-	-	-
3	Абсолютные и относительные величины	2	2	4	4	12
		-	-	-	-	-
4	Средние величины	2	2	4	8	16
		-	-	-	-	-
5	Показатели вариации	2	2	2	4	10
		-	-	-	-	-
6	Корреляционная связь и ее статистическое изучение	2	2	4	4	12
		-	-	-	-	-
7	Ряды динамики и их анализ	2	2	4	4	12
		-	-	-	-	-
8	Индексы	2	2	4	8	16
		-	-	-	-	-
9	Статистика населения	2	2	2	8	14
		-	-	-	-	-
10	Статистика трудовых ресурсов	2	2	2	8	14
		-	-	-	-	-
11	Статистика уровня и качества жизни населения	2	2	4	8	16
		-	-	-	-	-
	Экзамен					36

	<i>Итого:</i>	20	18	34	72	180
	<i>Всего:</i>	20	18	34	72	180

Очно-заочная форма обучения

№ п/п	Наименование раздела	Аудиторная работа			Внеауд. работа	Объем в часах
		Л	ЛЗ	ПЗ	СР	Всего
		в том числе, ЛПП	в том числе, ЛЗПП	в том числе, ПЗПП	в том числе, СРПП	в том числе, ПП
1	Предмет статистической науки и ее методология	1	-	2	10	13
		-	-	-	-	-
2	Статистическое наблюдение, сводка и группировка данных	1	-	2	10	13
		-	-	-	-	-
3	Абсолютные и относительные величины	1	1	2	8	12
		-	-	-	-	-
4	Средние величины	1	1	2	8	12
		-	-	-	-	-
5	Показатели вариации	2	1	2	8	13
		-	-	-	-	-
6	Корреляционная связь и ее статистическое изучение	1	2	2	8	13
		-	-	-	-	-
7	Ряды динамики и их анализ	2	2	2	8	14
		-	-	-	-	-
8	Индексы	2	2	2	10	16
		-	-	-	-	-
9	Статистика населения	1	1	2	8	12
		-	-	-	-	-
10	Статистика трудовых ресурсов	1	1	2	8	12
		-	-	-	-	-
11	Статистика уровня и качества жизни населения	1	1	2	10	14
		-	-	-	-	-
	Экзамен					36
	<i>Итого:</i>	14	12	22	96	180
	<i>Всего:</i>	14	12	22	96	180

2.4. Планы самостоятельной работы обучающегося по дисциплине

Очная форма обучения

№	Название разделов и тем	Виды самостоятельной работы	Трудовые часы	Формируемые компетенции	Формы контроля
1	Предмет статистической науки и ее методология	Подготовка к опросу и тестированию	8	УК-1	Опрос, тест
2	Статистическое наблюдение, сводка и группировка данных	Подготовка к опросу и тестированию	8	УК-1, ОПК-2	Опрос, тест
3	Абсолютные и относительные величины	Подготовка к опросу и тестированию	4	УК-1	Опрос, тест
4	Средние величины	Подготовка к опросу и тестированию	8	УК-1, ОПК-2	Опрос, тест
5	Показатели вариации	Подготовка к опросу и тестированию	4	УК-1, ОПК-2	Опрос, тест
6	Корреляционная связь и ее статистическое изучение	Подготовка к опросу и тестированию	4	УК-1, ОПК-2	Опрос, тест
7	Ряды динамики и их анализ	Подготовка к опросу и тестированию	4	УК-1, ОПК-2	Опрос, тест
8	Индексы	Подготовка к опросу и тестированию	8	УК-1, ОПК-2	Опрос, тест
9	Статистика населения	Подготовка к опросу и тестированию	8	ОПК-2	Опрос, тест
10	Статистика трудовых ресурсов	Подготовка к опросу и тестированию	8	ОПК-2	Опрос, тест
11	Статистика уровня и качества жизни населения	Подготовка к опросу и тестированию	8	ОПК-2	Опрос, тест
	ИТОГО		72		

Очно-заочная форма обучения

№	Название разделов и тем	Виды самостоятельной работы	Трудовые часы	Формируемые компетенции	Формы контроля
1	Предмет статистической науки и ее методология	Подготовка к опросу и тестированию	10	УК-1	Опрос, тест
2	Статистическое наблюдение, сводка и группировка данных	Подготовка к опросу и тестированию	10	УК-1, ОПК-2	Опрос, тест
3	Абсолютные и относительные величины	Подготовка к опросу и тестированию	8	УК-1	Опрос, тест
4	Средние величины	Подготовка к опросу и тестированию	8	УК-1, ОПК-2	Опрос, тест
5	Показатели вариации	Подготовка к опросу и тестированию	8	УК-1, ОПК-2	Опрос, тест
6	Корреляционная связь и ее	Подготовка к опросу и	8	УК-1,	Опрос, тест

	статистическое изучение	тестированию		ОПК-2	
7	Ряды динамики и их анализ	Подготовка к опросу и тестированию	8	УК-1, ОПК-2	Опрос, тест
8	Индексы	Подготовка к опросу и тестированию	10	УК-1, ОПК-2	Опрос, тест
9	Статистика населения	Подготовка к опросу и тестированию	8	ОПК-2	Опрос, тест
10	Статистика трудовых ресурсов	Подготовка к опросу и тестированию	8	ОПК-2	Опрос, тест
11	Статистика уровня и качества жизни населения	Подготовка к опросу и тестированию	10	ОПК-2	Опрос, тест
	ИТОГО		96		

3. ОСОБЕННОСТИ ОБУЧЕНИЯ ИНВАЛИДОВ И ЛИЦ С ОВЗ

Учебные занятия инвалидов и лиц с ограниченными возможностями здоровья организуются совместно с другими обучающимися в общих группах, а также индивидуально, в соответствии с графиком индивидуальных занятий.

При этом необходимо учитывать несколько аспектов:

- особенности нозологии студентов инвалидов и лиц с ограниченными возможностями здоровья;
- психоэмоциональное состояние студентов;
- психологический климат, который сложился в студенческой группе;
- настрой отдельных студентов и группы в целом на процесс обучения.

При организации учебных занятий в общих группах используются социально-активные и рефлексивные методы обучения, технологии социокультурной реабилитации с целью оказания помощи в установлении полноценных межличностных отношений, создания комфортного психологического климата в группе.

В образовательной деятельности применяются материально-техническое оснащение, специализированные технические средства приема-передачи учебной информации в доступных формах для студентов с различными особенностями здоровья, электронные образовательные ресурсы в адаптированных формах.

Специфика обучения инвалидов и студентов с ограниченными возможностями здоровья предполагает использование игрового, практико-ориентированного, занимательного материала, который необходим для получения знаний и формирования необходимых компетенций. Подготовка студентами заданий для семинарских занятий должна сочетать устные и письменные формы в соответствии с их особенностями здоровья.

Для того чтобы предотвращать наступление у студентов с инвалидностью и обучающихся имеющих ограниченные возможности здоровья быстрого утомления можно использовать следующие методы работы:

- чередование умственной и практической деятельности;
- преподнесение материала с использованием средств наглядности;
- использование технических средств обучения, чередование предъявляемой на слух информации с наглядно-демонстрационным материалом.

При освоении дисциплин инвалидами и лицами с ограниченными возможностями здоровья большое значение должно отводиться проведению с ними индивидуальной работы со стороны преподавателей. В индивидуальную работу включается:

- индивидуальная учебная работа (консультации), то есть дополнительное разъяснение учебного материала и углубленное изучение материала с теми обучающимися, которые в этом заинтересованы;
- индивидуальная воспитательная работа.

Особенности обучения студентов с нарушениями опорно-двигательного аппарата. Для студента имеющего нарушения опорно-двигательного аппарата, необходимо посоветовать использовать вспомогательные средства для усвоения программы, например, диктофон и другие электронные носители информации.

При проведении аудиторных занятий со студентами, имеющими осложнения с моторикой рук возможно использование следующих вариантов работы:

- обеспечение студентов электронными текстами лекций и заданий к семинарским занятиям;
- использование технических средств фиксации текста (диктофоны), с последующим составлением тезисов лекции в ходе самостоятельной работы студента, которые они впоследствии могут использовать при подготовке и ответах на семинарских занятиях.

Одним из видов работы для студентов, испытывающих трудности в письме может быть подготовка к семинарским занятиям таких заданий, которые не требуют от них написания длинных текстов ответов. Наиболее оптимальным вариантом такого задания, выполняемого в письменной форме, может служить тестовое задание. Использование тестирования студентов необходимо совмещать с обсуждением вариантов ответов.

Контроль знаний можно вести как в устном, так и в письменном виде.

Особенности обучения студентов с нарушением слуха.

При организации образовательного процесса со слабослышащей аудиторией рекомендуется использовать следующие педагогические принципы:

- наглядности преподаваемого материала;
- индивидуального подхода к каждому студенту;
- использования информационных технологий;
- использования учебных пособий, адаптированных для восприятия студентами с нарушением слуха.

Студенту с нарушением слуха следует предложить занять место на передних партах аудитории, а преподавателю рекомендуется больше времени во время занятий находиться рядом с рабочим местом этого студента. Учитывая, что такие студенты лучше понимают по губам, желательно располагаться к ним лицом, говорить громко и четко.

Для повышения уровня восприятия учебной информации студентами рассматриваемой группы, рекомендуется применение звукоусиливающей аппаратуры, мультимедийных и других средств. Сложные для понимания темы следует снабжать как можно большим количеством наглядного материала. Особую роль в обучении лиц с нарушенным слухом, играют видеоматериалы. По возможности, предъявляемая видеoinформация может сопровождаться текстовой бегущей строкой или сурдологическим переводом.

Контроль знаний студентов указанной нозологии может вестись преимущественно в письменном виде, но для развития устной речи, рекомендуется предложить студенту рассказать ответ на задание в тезисах.

Особенности обучения студентов с нарушением зрения. Специфика обучения слабовидящих студентов заключается в следующем:

- необходимо дозировать учебную нагрузку;
- применять специальные формы и методы обучения, технические средства, позволяющие воспринимать информацию, а также оптических и тифлопедагогических устройств, расширяющих познавательные возможности студентов;
- увеличивать искусственную освещенность помещений, в которых занимаются студенты с пониженным зрением.

При зрительной работе у слабовидящих студентов быстро наступает утомление, что снижает их работоспособность. Поэтому необходимо проводить небольшие перерывы или переключение рабочей активности.

При чтении лекций, слабовидящим студентам следует разрешить использовать звукозаписывающие устройства и компьютеры, как способ конспектирования, во время занятий. Необходимо комментировать свои жесты и надписи на доске и передавать словами то, что часто выражается мимикой и жестами.

При работе на компьютере следует использовать принцип максимального снижения зрительных нагрузок, дозирование и чередование зрительных нагрузок с другими видами деятельности. Кроме того, необходимо использовать специальные программные средства для увеличения изображения на экране или для озвучивания информации.

При проведении процедуры оценивания результатов обучения инвалидов и лиц с ограниченными возможностями здоровья обеспечивается выполнение следующих

дополнительных требований в зависимости от индивидуальных особенностей, обучающихся:

1. информация по порядку проведения процедуры оценивания предоставляется в доступной форме (устно, в письменной форме, на электронном носителе, в печатной форме увеличенным шрифтом и т.п.);

2. доступная форма предоставления заданий оценочных средств (в печатной форме, в печатной форме увеличенным шрифтом, в форме электронного документа);

3. доступная форма предоставления ответов на задания (письменно на бумаге, набор ответов на компьютере, устно, др.).

При необходимости для студентов с инвалидностью и обучающихся с ограниченными возможностями здоровья процедура оценивания результатов обучения по дисциплине может проводиться в несколько этапов, а также может быть предоставлено дополнительное время для подготовки ответа на зачете или экзамене.

4. УЧЕБНО-МЕТОДИЧЕСКОЕ ОБЕСПЕЧЕНИЕ САМОСТОЯТЕЛЬНОЙ РАБОТЫ ОБУЧАЮЩИХСЯ

Самостоятельная работа, наряду с аудиторными занятиями, является неотъемлемой частью изучения дисциплины. Приступая к изучению дисциплины, студенты должны ознакомиться с учебной программой, учебной, научной и методической литературой, имеющейся в библиотеке, получить в библиотеке рекомендованные учебники и учебно-методические пособия, завести тетради для конспектирования лекций и практических занятий.

К видам самостоятельной работы в рамках обучения относятся:

- самостоятельный поиск и изучение научных материалов в рамках курса, в том числе при подготовке к практическим занятиям;
- анализ изученных материалов и подготовка устных докладов и контрольной работы в соответствии с выбранной для этого вида работы темой;
- самостоятельное изучение определенных разделов и тем дисциплины;
- подготовка к аудиторным занятиям;
- подготовка к промежуточному, текущему контролю знаний и навыков (в т.ч. к контрольным работам, тестированию и т.п.);
- подготовка к зачету или экзамену.

При этом необходимо учитывать рекомендации преподавателя и требования учебной программы. При подготовке к зачету повторять пройденный материал в соответствии с учебной программой, примерным перечнем учебных вопросов, выносящихся на зачет и содержащихся в данной программе. Использовать конспект лекций и литературу, рекомендованную преподавателем.

Обратить особое внимание на темы учебных занятий, пропущенных студентом по разным причинам. При необходимости обратиться за консультацией и методической помощью к преподавателю. Самостоятельная работа может осуществляться индивидуально или группами студентов в зависимости от цели, объема, конкретной тематики самостоятельной работы, уровня сложности, уровня умений студентов.

Контроль результатов внеаудиторной самостоятельной работы студентов может осуществляться в пределах времени, отведенного на обязательные учебные занятия по дисциплине и внеаудиторную самостоятельную работу студентов по дисциплине, может проходить в письменной, устной или смешанной форме.

Для оптимизации организации и повышения качества обучения студентам рекомендуется руководствоваться следующими методическими рекомендациями по организации самостоятельной работы, размещёнными на официальном сайте университета:

Интерактивные образовательные технологии, используемые в аудиторных занятиях и самостоятельной работе обучающихся

5. ОБРАЗОВАТЕЛЬНЫЕ ТЕХНОЛОГИИ

Интерактивные образовательные технологии, используемые в аудиторных занятиях и самостоятельной работе обучающихся

Очная форма обучения

Семестр	Вид занятия (Л, ПЗ, ЛР, в том числе, ПП)	Используемые интерактивные образовательные технологии	Количество часов
4	Л	Лекция-дискуссия, лекция-беседа	10
	ЛР	Выполнение интерактивных практикумов	10
	ПЗ	Анализ письменных практических заданий	12
Итого:			32

Очно-заочная форма обучения

Семестр	Вид занятия (Л, ПЗ, ЛР, в том числе, ПП)	Используемые интерактивные образовательные технологии	Количество часов
5	Л	Лекция-дискуссия, лекция-беседа	6
	ЛР	Выполнение интерактивных практикумов	6
	ПЗ	Анализ письменных практических заданий	10
Итого:			22

Лекция-беседа, или «диалог с аудиторией», является наиболее распространенной и сравнительно простой формой активного вовлечения студентов в учебный процесс. Эта лекция предполагает непосредственный контакт преподавателя с аудиторией. Преимущество лекции-беседы состоит в том, что она позволяет привлекать внимание слушателей к наиболее важным вопросам темы, определять содержание и темп изложения учебного материала с учетом особенностей обучаемых.

К участию в лекции-беседе можно привлечь различными приемами, так, например, озадачивание слушателей вопросами в начале лекции и по ее ходу. Слушатели отвечают с мест. Если преподаватель замечает, что кто-то из обучаемых не участвует в ходе беседы, то вопрос можно адресовать лично тому слушателю, или спросить его мнение по обсуждаемой проблеме. Для экономии времени вопросы рекомендуется формулировать так, чтобы на них можно было давать однозначные ответы. С учетом разногласий или единодушия в ответах преподаватель строит свои дальнейшие рассуждения, имея при

этом возможность, наиболее доказательно изложить очередное понятие лекционного материала.

Вопросы могут быть как простыми для того, чтобы сосредоточить внимание слушателей на отдельных аспектах темы, так и проблемные. Обучаемый, продумывая ответ на заданный вопрос, получает возможность самостоятельно прийти к тем выводам и обобщения, которые преподаватель должен был сообщить им в качестве новых знаний, либо понять важность обсуждаемой темы, что повышает интерес, и степень восприятия материала слушателями.

Во время проведения лекции-беседы преподаватель должен следить, чтобы задаваемые вопросы не оставались без ответов, т.к. они тогда будут носить риторический характер, не обеспечивая достаточной активизации мышления обучаемых.

Лекция-дискуссия. В отличие от лекции-беседы здесь преподаватель при изложении лекционного материала не только использует ответы слушателей на свои вопросы, но и организует свободный обмен мнениями в интервалах между логическими разделами.

Дискуссия – это взаимодействие преподавателя и учащегося, свободный обмен мнениями, идеями и взглядами по исследуемому вопросу. Это оживляет учебный процесс, активизирует познавательную деятельность аудитории и, что очень важно, позволяет преподавателю управлять коллективным мнением группы, использовать его в целях убеждения, преодоления негативных установок и ошибочных мнений некоторых обучаемых. Эффект достигается только при правильном подборе вопросов для дискуссии и умелом, целенаправленном управлении ею. Так же можно предложить слушателям проанализировать и обсудить конкретные ситуации, материал.

По ходу лекции-дискуссии преподаватель приводит отдельные примеры в виде ситуаций или кратко сформулированных проблем и предлагает студентам коротко обсудить, затем краткий анализ, выводы и лекция продолжается.

Положительным в дискуссии является, то, что обучаемые соглашались с точкой зрения преподавателя с большой охотой, скорее в ходе дискуссии, нежели во время беседы, когда преподаватель лишь указывает на необходимость принять его позицию по обсуждаемому вопросу.

Данный метод позволяет преподавателю видеть, насколько эффективно слушатели используют полученные знания в ходе дискуссии. Отрицательное же то, что обучаемые могут неправильно определять для себя область изучения или не уметь успешно обсуждать возникающие проблемы. Поэтому в целом занятие может оказаться запутанным. Слушатели в этом случае могут укрепиться в собственном мнении, а не изменить его. Выбор вопросов для активизации учащихся и темы для обсуждения, составляется самим преподавателем в зависимости от конкретных дидактических задач, которые преподаватель ставит перед собой для данной аудитории.

Метод анализа конкретной ситуации - педагогическая технология, основанная на моделировании ситуации или использовании реальной ситуации, в целях анализа данного случая, выявления проблем, поиска альтернативных решений и принятия оптимального решения проблемы.

Процесс анализа конкретной ситуации и восхождение к решению выявленных проблем:

- введение в проблему. На первой ступени учебного процесса в центре внимания находится осмысление проблемной ситуации. Цель этой ступени – краткое описание ситуации и представление сути проблемы. Лишь после этого можно начать основную работу. Причем обучающиеся получают задание проанализировать ситуацию таким образом, чтобы выделить важные аспекты для дальнейшего хода событий среди несущественных фактов. Подобная деятельность требует особых умений обучающихся,

усиленное внимание преподавателя должно быть направлено на развитие способности чувствовать и понимать важность проблемы.

Идентифицируя проблему и определяя первопричины, обучающиеся как бы «ставят диагноз», для чего необходимо понимание взаимозависимостей и функциональных связей в анализируемой ситуации. После того, как обучающиеся поняли существующую проблемную ситуацию, они получают задание сформулировать цели дальнейшей работы с заданием, что происходит в ходе групповой дискуссии.

- сбор информации. Дидактически обработанные задания содержат наряду с описанием ситуации краткое резюме, рабочие задания и вопросы для дискуссии, которые помогают учащимся ориентироваться в течение всего процесса решения проблемы. Комментарии преподавателя позволяют привести в соответствие с индивидуальным уровнем развития обучающихся формулировки заданий.

Если задание предоставляет ограниченную информацию, от обучающихся требуется самим раздобыть отсутствующую, но необходимую для принятия решения, информацию. Для отбора информации должны быть выработаны критерии. Одна из возможностей получения дополнительной информации - обращение к преподавателю. В таком случае экономится время, преподаватель оперативно получает представление о затруднениях, обучающихся и пробелах в их знаниях, следовательно, может быстро их устранить. Однако такой подход к получению информации создает опасность, ибо трудно прогнозировать результат его воздействия на последующее решение группы. Другая возможность получения информации - самостоятельный поиск источников, сбор и оценка информации, что требует специальной подготовки обучающихся. Следующая возможность - добывание информации вне образовательного учреждения, например, на предприятиях. Так обучающиеся заранее знакомятся с различными возможностями реальных рабочих мест, что важно для их будущей профессиональной деятельности.

Итак, на данной ступени обучающиеся должны не только проанализировать предоставленный фактический материал, но, если это необходимо, самостоятельно собрать и оценить дополнительную информацию.

Эта работа проводится в малых группах, которые должны самостоятельно освоить постановку проблемы при анализе ситуации. Преимущество работы в малых группах в том, что обучающиеся с разным уровнем подготовки могут взаимно обмениваться своими знаниями и опытом; застенчивые обучающиеся получают возможность проявить себя и самоутвердиться; у всех участников группы развивается умение работать в команде, готовность к кооперации и коммуникации.

- рассмотрение альтернатив. На этой ступени на переднем плане находится развитие альтернатив действий. Обучающийся должен освободиться от одномерного мышления, которое рассматривает только одну возможность или решение как правильное. Необходимо обратиться к творчеству обучающихся, чтобы найти как можно больше альтернатив решения для исследования ситуации. Чтобы суметь предложить больше альтернатив от студента, требуется рассмотреть комплексную проблему под разными углами зрения. Дополнительный эффект состоит в том, что при включении многих точек зрения в комплексную систему требуется увеличение силы воображения обучающегося.

Задача этой ступени состоит в том, чтобы открыть обучающимся разносторонние способы мышления и разъяснить им, что решения всегда принимаются на основе выбора из многих альтернатив. В производственно-экономическом обучении редко существует лишь одно решение проблемы. Обучающийся должен становиться более «чувствительным», чтобы в последующей профессиональной и личной жизни не принимать представляемые решения вслепую, а искать возможные альтернативы. Рассмотрение альтернатив происходит в малой группе.

- принятие решения. На этой ступени от обучающихся требуется найти совместное решение внутри малой группы. До того, как прийти к этому, обучающиеся должны сопоставить все найденные альтернативы решения. Чтобы суметь прийти к решению на

фундаментальной основе, они должны принять во внимание преимущества и недостатки каждой отдельной альтернативы, а также их последствия. Если обучающиеся в заключение хотят сравнить альтернативы, то имеет смысл письменно зафиксировать преимущества и недостатки, а также последствия отдельных альтернатив. Преимущество здесь в том, что обучающиеся сохраняют общее представление, чтобы, исходя из рациональных, по их мнению, критериев найти оптимальное решение. Далее обучающимся предлагается письменно зафиксировать факторы и аргументы, которые оказали влияние на их процесс решения.

- презентация решения. Презентация решения происходит уже не в малых группах, а перед всей аудиторией. При этом отдельные группы представляют решение, к которому они пришли. Если исследование случая предлагает пространство для нескольких возможностей решения, то нужно исходить из того, что отдельные группы пришли к разным и частично противоположным решениям. Из этого можно развить оживленную дискуссию, при которой каждая группа пытается аргументировать свое решение, но при этом принимает во внимание возражения оппонентов. На основе возражений малая группа может сама контролировать, убедительна ли их цепь аргументов. Так как отдельные малые группы действуют как противники, их задача - с одной стороны, защитить свое решение, а с другой, критически проверить аргументы другой группы. Чтобы «вырасти» для такой возможной «горячей» дискуссии, обучающиеся должны сначала научиться искусно владеть языком и аргументами. В этой фазе следует подчеркнуть роль учителя как модератора, который заботится о регулируемом ходе дискуссии. Важным условием здесь является то, что преподаватель сам должен владеть необходимой компетенцией для осуществления руководства обучающимися в рамках дискуссии.

- сравнительный анализ. В рамках этой последней ступени учебного процесса обучающимися сравниваются найденные решения с решением, принятым в действительности. Сравнение дает возможность критически рассмотреть, как ситуацию, так и принятое решение. Указания в книге решений следует понимать, как предложения для решения и как пространство для альтернативных стратегий решения. Возможно, обучающиеся решают, что, с критической точки зрения, предложение к решению уже не соответствует современным границам и нормам. Если обучающиеся способны к критическим оценкам современного состояния, то они смогут раскрыться как личности, желающие осознанно влиять на будущее развитие.

Эффективность работы с использованием метода анализа конкретной ситуации во многом зависит от умения преподавателя организовывать групповую работу: направлять беседу в нужное русло, контролировать время, вовлекать в дискуссию всех обучающихся, обеспечивать продуктивную обратную связь, корректно формулировать вопросы и задания, обобщать результаты и подводить итоги. В этих целях полезно разработать и использовать на занятиях рекомендации для учащихся по работе с подобными заданиями.

Наконец, необходимо корректно составить и оформить собственно само задание. Как уже говорилось, содержание задания обычно состоит из пакета специально подобранных в соответствии с дидактическими целями материалов. Ситуация может быть смоделирована, но в строгом соответствии с существующей реальностью.

Как в любом увлекательном повествовании, в задании, дабы вызвать познавательную активность обучающихся, должны присутствовать: введение, цель которого вызвать интерес к предлагаемому материалу, продемонстрировать практическую ценность и связь с изучаемым материалом (дисциплиной, темой); главная часть, которая содержит описание проблемной ситуации, необходимые ссылки, соответствующие цитаты, характеристики действующих лиц, представление о внутренних и внешних взаимосвязях и взаимозависимостях; заключение, где приводятся обобщения, описывается актуальность и значимость проблемы, акцентируются ограничения, влияющие на возможности разрешения проблемы.

6. ОЦЕНОЧНЫЕ СРЕДСТВА ДЛЯ ТЕКУЩЕГО КОНТРОЛЯ УСПЕВАЕМОСТИ И ПРОМЕЖУТОЧНОЙ АТТЕСТАЦИИ

6.1. Организация входного, текущего и промежуточного контроля обучения

Входной контроль –

1. Статистика как наука изучает:

- а) единичные явления;
- б) массовые явления;
- в) периодические события.

2. Термин «статистика» происходит от слова:

- а) статика;
- б) статный;
- в) статус.

3. Статистика зародилась и оформилась как самостоятельная учебная дисциплина:

- а) до новой эры, в Китае и Древнем Риме;
- б) в 17-18 веках, в Европе;
- в) в 20 веке, в России.

4. Статистика изучает явления и процессы посредством изучения:

- а) определенной информации;
- б) статистических показателей;
- в) признаков различных явлений.

5. Статистическая совокупность – это:

- а) множество изучаемых разнородных объектов;
- б) множество единиц изучаемого явления;
- в) группа зафиксированных случайных событий.

6. Основными задачами статистики на современном этапе являются:

- а) исследование преобразований экономических и социальных процессов в обществе; б) анализ и прогнозирование тенденций развития экономики; в) регламентация и планирование хозяйственных процессов;

а) а, в

б) а, б

в) б, в

7. Статистический показатель дает оценку свойства изучаемого явления:

- а) количественную;
- б) качественную;
- в) количественную и качественную.

8. Основные стадии экономико-статистического исследования включают: а) сбор первичных данных, б) статистическая сводка и группировка данных, в) контроль и управление объектами статистического изучения, г) анализ статистических данных

а) а, б, в

б) а, в, г

в) а, б, г

г) б, в, г

9. Закон больших чисел утверждает, что:

- а) чем больше единиц охвачено статистическим наблюдением, тем лучше проявляется общая закономерность;
- б) чем больше единиц охвачено статистическим наблюдением, тем хуже проявляется общая закономерность;
- в) чем меньше единиц охвачено статистическим наблюдением, тем лучше проявляется общая закономерность.

10. Статистическое наблюдение – это:

- а) научная организация регистрации информации;
- б) оценка и регистрация признаков изучаемой совокупности;
- в) работа по сбору массовых первичных данных;
- г) обширная программа статистических исследований.

11. Назовите основные организационные формы статистического наблюдения:

- а) перепись и отчетность;
- в) разовое наблюдение;
- г) опрос.

12. Перечень показателей (вопросов) статистического наблюдения, цель, метод, вид, единица наблюдения, объект, период статистического наблюдения излагаются:

- а) в инструкции по проведению статистического наблюдения;
- б) в формуляре статистического наблюдения;
- в) в программе статистического наблюдения.

13. Назовите виды статистического наблюдения по степени охвата единиц совокупности:

- а) анкета;
- б) непосредственное;
- в) сплошное;
- г) текущее.

14. Назовите виды статистического наблюдения по времени регистрации:

а) текущее, б) единовременное; в) выборочное; г) периодическое; д) сплошное

- а) а, в, д
- б) а, б, г
- в) б, г, д

15. Назовите основные виды ошибок регистрации: а) случайные; б) систематические; в) ошибки репрезентативности; г) расчетные

- а) а
- б) а, б
- в) а, б, в,
- г) а, б, в, г

16. Несплошное статистическое наблюдение имеет виды: а) выборочное;

б) монографическое; в) метод основного массива; г) ведомственная отчетность

- а) а, б, в
- б) а, б, г
- в) б, в, г

17. Организационный план статистического наблюдения регламентирует: а) время и сроки наблюдения; б) подготовительные мероприятия;

в) прием, сдачу и оформление результатов наблюдения; г) методы обработки данных

- а) а, б, г
- б) а, б, в

18. Является ли статистическим наблюдением наблюдения покупателя за качеством товаров или изменением цен на городских рынках?

- а) да
- б) нет

19. Ошибка репрезентативности относится к:

- а) сплошному наблюдению;
- б) не сплошному выборочному наблюдению.

20. Статистическая сводка - это:

- а) систематизация и подсчет итогов зарегистрированных фактов и данных;
- б) форма представления и развития изучаемых явлений;
- в) анализ и прогноз зарегистрированных данных.

Текущий контроль –

Тест №1

1. В отчетном периоде по сравнению с базисным товарооборот розничной торговли увеличился в 1,4 раза, а издержки обращения возросли на 18%. Динамика относительного уровня издержек обращения в процентах к товарообороту (с точностью до 0,1%)...
 - a. снижение на 15,7%;
 - b. увеличение на 15,7%;
 - c. увеличение на 18,6%;
 - d. снижение на 22 %;

2. В 1999 г. предприятие увеличило выпуск продукции по сравнению с 1998 г. на 10%, а в 2000 г. выпуск продукции на предприятии по сравнению с 1999 г. снизился на 5%. Выпуск продукции в 2000 г. по сравнению с 1998 г. составил ### % (с точностью до 0,1 %).
 - a. 105,4
 - b. 104,5
 - c. 105,0
 - d. 106,0

3. Объединение выполнило план производства на 104 %. По сравнению с прошлым годом прирост выпуска продукции по объединению составил 7 %. Относительная величина планового задания
 - a. 103,1
 - b. 102,9
 - c. 103,0
 - d. 111,0

4. Органическое топливо переводим в условное с теплотой сгорания 7000 ккал/кг. Какому количеству условного топлива будут адекватны 100 т торфа, теплота сгорания которой 5733,7 ккал/кг.
 - a. 122,1
 - b. 81,9
 - c. 70,0
 - d. 111,0

5. Относительная величина структуры – это:
 - a. соотношение отдельных частей совокупности, входящих в её состав, из которых одна принимается за базу сравнения;
 - b. удельный вес каждой части совокупности в её общем объеме;
 - c. соотношение двух равноименных показателей, находящихся в определенной взаимосвязи;
 - d. соотношение одноименных показателей, характеризующих различные объекты.

6. При увеличении всех значений признака в 2 раза средняя арифметическая ...
 - a. не изменится
 - b. увеличится в 2 раза
 - c. уменьшится в 2 раза
 - d. увеличится более чем в 2 раза

7. При уменьшении значений частот в средней арифметической взвешенной в 2 раза значение средней величины признака.....

вариант а										
1	23	25	27	29	29	36	25	23	27	36
2	27	29	31	33	37	27	29	31	33	37
3	31	33	35	37	41	31	33	35	37	41
4	35	37	39	41	45	35	37	39	41	45
5	39	41	43	45	49	39	41	43	45	49
6	43	45	47	49	53	43	45	47	49	53
7	47	49	51	53	47	49	51	53	69	72
8	51	53	55	57	61	51	53	55	57	61
9	55	57	59	61	65	55	57	59	61	65
10	59	61	63	65	69	59	61	63	65	69

Вариант №2. Имеются статистические данные, приведенные в таблице

Годы	2002	2003	2004	2005	2006	2007	2008	2009	2010
Объем реализации товара фирмой	78	75,2	72,7	63,7	46	50,9	60,8	101,4	128,1
Доля городского населения	0,8	0,81	0,81	0,81	0,81	0,82	0,82	0,83	0,84
Доля несовершеннолетних	6,8	6,4	5,8	5,4	5,5	5,3	6,1	6,7	6,8
Доля безработных (на 10 тыс.)	110,9	100,9	103,2	95,7	77,7	96,3	82,3	117	126,6
Доля мигрантов (на 1 тыс.)	16,2	16,4	15,1	16,6	19,1	21,1	21,3	23,3	21
Потребление алкоголя	6	6	5,9	5,2	4,6	4,7	5,1	6,2	6,6
Выпуск промышленной продукции в регионе	1,7	1,7	1,8	3,1	3,1	3,2	3,2	3,1	3
Выпуск сельскохозяйственной продукции в регионе	0,4	0,27	0,26	0,37	0,36	0,34	0,31	0,31	0,26

Вычислить коэффициент парной корреляции между всеми факторами и объемом реализации товара фирмой.

Результат свести в таблицу и объяснить

		r_{yx}
	Корреляция объема реализации товара и:	
1.	доли городского населения	
2.	доли несовершеннолетних	
3.	доли безработных (на 100 тыс,)	
4.	доли мигрантов (на 1 тыс,)	
5.	потребления алкоголя (на душу)	
6.	выпуска промышленной продукции	
7.	выпуска сельхозпродукции	

Вариант №3. Вычислить показатели временного ряда:

Показатель	Март	Апрель	Май	Июнь	Июль	Август
Объем продаж, млн. руб.	709,98	1602,61	651,83	220,80	327,68	277,12
Абсолютный прирост:						
цепной,	-					
Базисный	-					
Коэффициент (индекс) роста цепной	-					
Темп роста, %:						
цепной,	-					
Базисный	100					
Темп прироста цепной, %	-					
базисный, %	-					
Абсолютное значение 1% прироста (цепной)	-					

Вариант №4. По предприятию имеются следующие данные за два периода:

Вид продукции	Произведено продукции, шт.	Затраты труда на единицу продукции

	базисны	отчетный	базисный	отчетный	
	й	Q0	Qi	T0	T1
А		21000	19500	1,2	1,1
Б		9800	8300	2,2	2

Определить:

1. Динамику производительности труда по каждому виду продукции.
2. Общие индексы производительности труда и трудоемкости.
3. Экономию (перерасход) рабочего времени, полученную в результате роста производительности труда.

Вариант №5. Имеются данные о выпуске продукции заводами региона:

Заводы	Январь		Март		Май	
	Цена. тыс. руб.	Кол-во. тыс. шт.	Цена. тыс. руб.	Кол-во. тыс. шт.	Цена. тыс. руб.	Удельный вес в общем итоге. %
1	27210	200	30709	185	28375	3,06
2	13400	991	13400	680	13400	17,07
3	1988	824	1998	955	2043	44,07
4	11500	1136	12000	1086	12300	35,80

Определить:

1. Индивидуальные индексы физического объема, общие индексы товарооборота в действующих и сопоставимых ценах на основе данных за январь и март;
2. Изменение объема выпущенной продукции (в стоимостном выражении) за счет изменения цен на готовую продукцию в марте по сравнению с январем;
3. Индивидуальные и общий индексы цен на основании данных за март и май;
4. Как повлияло изменение структуры выпущенной продукции на изменение средней цены в мае по сравнению с мартом;
5. Индексы цен постоянного состава для периода январь-март, март-май.

Вариант № 6. Имеются данные о продаже товара № в регионе поквартально (тыс. шт.). На основе приведенных данных необходимо:

Год	1 квартал	2 квартал	3 квартал	4 квартал
2006	102	104	100	95
2007	145	150	152	151
2008	169	164	169	177
2009	210	216	220	204
2010	294	310	395	287

1. Рассчитать среднеквартальные уровни продажи товара, определить общий характер тенденции продажи за 2006 - 2010 гг.;
2. Измерить сезонные колебания продажи (выбрав соответствующий метод выравнивания ряда динамики);
3. Сезонную волну изобразить графически;
4. Рассчитать годовой объем продаж за каждый год;
5. На основе данных п.4 рассчитать базисные темпы прироста, темпы наращивания,

- абсолютный среднегодовой прирост продаж за 2006 - 2010 гг.
 6. Сделать прогноз объема продаж на 2012 г.
 7. Используя рассчитанные индексы сезонности, сделать прогноз продаж по кварталам 2012 г.

ВАРИАНТ 7.

Задача 1.1.

Имеются следующие данные о численности населения города, тыс. чел.

На начало года: постоянное население – 882; в том числе временно отсутствующие – 11; временно проживающие – 14.

В течение года: родилось у постоянного населения - 15,2; у временно проживающих - 0,7; умерло: из числа постоянного населения - 17,1; из числа временно проживающих - 0,4; прибыло на постоянное жительство - 8,4; вернулось из числа временно отсутствующих - 11,0; выехало на постоянное жительство из числа постоянного населения - 2,5. Доля женщин в возрасте 15-49 лет в среднегодовой численности постоянного населения составила 26%.

Определите: 1) среднегодовую численность постоянного населения; 2) коэффициенты рождаемости (общий и специальный), смертности, естественного, механического и общего прироста постоянного населения.

Задача 1.2.

Имеются следующие данные по двум филиалам фирмы:

№ филиала	Уровень фондоотдачи, руб.		Доля филиала в среднегодовой стоимости основных фондов, %	
	Базисный период	Отчётный период	Базисный период	Отчётный период
1	1,2	1,25	55	40
2	2,0	2,10	45	60

Определите: 1) индивидуальные индексы фондоотдачи; 2) индексы фондоотдачи переменного, постоянного состава и структурных сдвигов.

Сделайте выводы.

Задача 1.3.

Имеются следующие данные по предприятию:

Показатели	Базисный период	Отчётный период
Объём произведённой продукции в сопоставимых ценах, тыс. руб.	47616	51271
Среднесписочное число рабочих, чел.	300	295

Определите абсолютное и относительное отклонение по объёму производства продукции и влияние на него изменения:

- 1) среднесписочной численности рабочих;
- 2) средней производительности труда рабочих.

Сделайте выводы.

Задача 1.4.

Имеются следующие данные по экономике за период (млрд. руб.):

Выпуск товаров и услуг в основных ценах	2761,6
Промежуточное потребление	1261,3

Налоги на производство и импорт	218,2
в том числе на продукты	179,8
Субсидии на производство и импорт	49,2
в том числе на продукты	49,2
Расходы на конечное потребление:	
домашних хозяйств	752,4
органов государственного управления	296,1
некоммерческих организаций, обслуживающих домашние хозяйства	52,9
Валовое накопление	462,9
Чистый экспорт товаров и услуг	66,6
Оплата труда работников	536,9
Валовая прибыль экономики и валовые смешанные доходы	925,0

Определите валовой внутренний продукт в рыночных ценах тремя методами

Задача 1.5.

Величина прожиточного минимума в регионе в базисном периоде составляла 2500 руб. в месяц, из них 64 % приходилось на приобретение продуктов питания, 7 %-на оплату услуг.

Определите величину прожиточного минимума в отчетном периоде и индекс стоимости жизни, если цены на продовольственные товары возросли на 50 %, на непродовольственные товары - на 48 %, на услуги – на 20 %.

ВАРИАНТ 8.

Задача 2.1.

Имеются следующие данные по региону на конец года, *тыс. чел.*

Показатели	Базисный год	Отчётный год
Трудоспособное население в трудоспособном возрасте:		
в том числе численность:		
- занятых экономической деятельностью	453,2	1338,0
- не занятых экономической деятельностью	466,8	549,0
- из них безработных	122,0	170,0
Работающие старших возрастов и подростки	102,0	112,0

Определите на конец каждого года: **1)** общую численность занятого, экономически активного населения и трудовых ресурсов; **2)** коэффициент занятости экономически активного населения; **3)** уровень безработицы.

Сделайте выводы о динамике исчисленных показателей.

Задача 2.2.

Имеются данные по двум отраслям экономики (в сопоставимых ценах), млн. руб.:

Отрасль	Объём валовой добавленной стоимости		Среднегодовая стоимость основных фондов	
	Базисный период	Отчётный период	Базисный период	Отчётный период
1	9388	8755	6621	5906
2	6485	7748	4414	5890

Определите: 1) фондоотдачу по отраслям экономики за каждый период; 2) индексы средней фондоотдачи переменного состава, постоянного состава и структурных сдвигов. Сделайте выводы.

Задача 2.3.

Имеются следующие данные по предприятию:

Показатели	Базисный период	Отчетный период
Фонд заработной платы работников, тыс. руб.	3120	3315
Среднесписочное число работников, чел	260	255

Определите отклонение по величине фонда заработной платы и влияние на него изменения а) численности работников; б) уровня заработной платы. Сделайте выводы.

Задача 2.4.

Имеются следующие данные по региону в текущих ценах *млн. руб.:*

Показатели	Базисный период	Отчётный период	Изменение цен на товары и услуги, %
Валовой выпуск	2750,0	2953,5	+11,0
Материальные затраты	1237,5	1247,4	+7,2
Оплата нематериальных услуг	220,0	243,7	+5,3
Командировочные услуги (в части оплаты проезда и гостиницы)	27,5	29,7	+4,5

Определите динамику номинального и реального объёма валовой добавленной стоимости. Сделайте выводы.

Задача 2.5.

Имеются следующие данные по региону:

Показатели	Базисный период	Отчетный период
Потреблено материальных благ в ценах текущего периода, млн.руб.	4500	5000
Численность населения, тыс.чел.	2000	1800

Цены на товары и услуги возросли за период на 8,4 %.

Определите: индекс объема и уровня потребления материальных благ, индекс покупательной способности рубля.

ВАРИАНТ 9.

Задача 3.1.

Имеются следующие данные о динамике численности населения города с учётом естественного и механического приростов, тыс.чел.: на 1 января текущего года – 600; на 1 апреля – 620; на 1 июля – 630; на 1 октября – 600; на 1 января следующего года. – 610. Известно, что в течение текущего года в городе умерло 8000 чел. и родилось 5100 чел.

Определите: коэффициенты рождаемости, смертности, жизненности, естественного, механического и общего прироста населения.

Задача 3.2.

Определите, как изменилась стоимость реализованной продукции в отчётном году по сравнению с базисным (в абсолютном и относительном выражении), если известно, что средний остаток оборотных средств в базисном году составил 400 млн. руб., в отчётном

году - 380 млн. руб.; продолжительность одного оборота: в базисном году – 30 дней.; в отчётном году – 24 дня. Какую сумму оборотных средств предприятие высвободит из оборота в результате ускорения их оборачиваемости?

Задача 3.3.

Имеются следующие данные по двум предприятиям (в сопоставимых ценах):

Предприятие	Базисный период		Отчетный период			
	Валовая продукция, руб.	млн.	Среднесписочная численность, чел.	Валовая продукция, руб.	млн.	Среднесписочная численность, чел.
1	10160		1440	10240		1480
2	10400		1714	10363		1700

Определите индексы производительности труда:

1) по каждому предприятию; 2) по двум предприятиям вместе: а) переменного состава; б) фиксированного состава; в) влияния структурных сдвигов на динамику производительности труда. Сделайте выводы.

Задача 3.4.

Имеются следующие данные за год (в текущих ценах, млрд. руб.):

Выпуск в основных ценах	7748,0
Промежуточное потребление	3612,1
Налоги на производство и импорт	642,2
в том числе на продукты	592,4
Субсидии на производство и импорт	132,6
в том числе на продукты	52,4
Расходы на конечное потребление	3209,8
Валовое накопление	704,3
Экспорт товаров и услуг	2019,1
Импорт товаров и услуг	1257,3

Определите валовой внутренний продукт в рыночных ценах производственным методом и методом конечного использования.

Задача 3.5.

Определите индекс реальных располагаемых денежных доходов населения, если известно, что номинальные денежные доходы в анализируемом периоде выросли с 9250 до 17140 млн.руб., обязательные платежи и взносы – с 520 до 1080 млн.руб., а цены на товары и услуги в 2,2 раза. Сделайте вывод.

ВАРИАНТ 10.

Задача 4.1.

Имеются следующие данные по региону, тыс. чел.:

Группы населения	Численность безработных		Численность экономически активного населения	
	Базисный период	Отчётный период	Базисный период	Отчётный период
Мужчины	96,9	94,7	848,2	854,6
Женщины	93,1	95,3	770,2	763,8

Определите: 1) индексы уровня безработицы по каждой группе населения; 2) общие индексы уровня безработицы переменного, постоянного состава и влияния структурных сдвигов.

Сделайте выводы.

Задача 4.2.

Имеются следующие данные об основных промышленно-производственных фондах предприятия за отчётный год в млрд. руб.:

Показатели	Величина показателя
Стоимость основных фондов с учётом износа на начало года.	4900
Износ основных фондов на начало года, %	30
Введено в течение года основных фондов по полной стоимости.	2210
Сумма износа по поступившим фондам.	210
Выбыло в течение года основных фондов, млн. руб.:	
по остаточной стоимости	520
износ выбывших основных фондов	1240
Годовая норма амортизации, %	7
Объём производства продукции.	10815

Определите: 1) полную и остаточную стоимость основных фондов на конец года; 2) показатели состояния, движения и использования основных фондов.

Задача 4.3

За первый квартал объём произведённой продукции на предприятии составил 8865 тыс.руб.; среднесписочная численность промышленно-производственного персонала 900чел.; рабочими отработано 45300 чел.-дн., целодневные простои составили 50 чел.-дн., а сумма всех неявок на работу 19000чел.-дн. (по категории рабочих); отработанное время, учтённое в чел.-час, 362400.

Определите среднюю выработку продукции: 1) на одного работающего промышленно-производственного персонала; 2) на одного рабочего; 3) на один отработанный человеко-день; 4) на один отработанный человеко-час.

Поясните взаимосвязь рассчитанных показателей.

Задача 4.4

Имеются следующие данные по региону в текущих ценах млн. руб.:

Показатели	Базисный период	Отчётный период	Изменение цен на товары и услуги, %
Валовой выпуск	30000	32000	+6,3
Материальные затраты	15000	15400	+4,5
Оплата нематериальных услуг	2500	2600	+3,2
Командировочные услуги (в части оплаты проезда и гостиницы)	300	320	+7,2

Определите 1) валовую добавленную стоимость за каждый период в текущих ценах; 2) валовую добавленную стоимость за отчётный период в ценах базисного периода (методом двойного дефлятирования); 3) индексы стоимости, физического объёма и цен по ВДС. Сделайте выводы.

Задача 4.5.

За прошедший год индекс потребительских цен в регионе составил 124%, а среднедушевые номинальные денежные доходы населения возросли на 12%.

Определите на основе эмпирического коэффициента ценовой эластичности, в какой мере рост цен обусловлен повышением номинальных денежных доходов населения.

ВАРИАНТ 11.

Задача 5.1.

Имеются следующие данные по области, тыс. чел.:

На начало года:

Численность трудоспособного населения в трудоспособном возрасте – 900

Численность работающих лиц за пределами трудоспособного возраста – 28

В течение года:

Вступило в рабочий возраст трудоспособного населения – 30

Вовлечено в экономическую деятельность лиц пенсионного возраста – 10

Прибыло из других областей трудоспособного населения в трудоспособном возрасте – 25

Выбыло из состава трудовых ресурсов населения в трудоспособном возрасте – 18

Выбыло из состава трудовых ресурсов подростков – 4

Выехало трудоспособного населения в трудоспособном возрасте в другие области – 13

Определите: 1) численность работающих лиц, находящихся за пределами трудоспособного возраста на конец года; 2) численность трудовых ресурсов на конец года; 3) среднегодовую численность трудовых ресурсов; 4) коэффициенты естественного, механического и общего прироста трудовых ресурсов.

Задача 5.2.

Объём производства продукции (работ, услуг) в базисном периоде составил 9250 тыс.руб. за отчётный период среднегодовая стоимость основных фондов возросла на 5 %, а уровень фондоотдачи - на 3%.

Определите абсолютный прирост объёма производства и влияние на него:

а) изменения среднегодовой стоимости основных фондов;

б) повышения уровня фондоотдачи.

Сделайте выводы.

Задача 5.3.

Имеются следующие данные по двум участкам:

Участок	Фонд заработной платы, млн. руб.		Среднесписочная численность рабочих, чел.	
	базисный период	отчетный период	базисный период	отчетный период
1	4,2	6,0	300	400
2	11,2	10,2	700	600

Определите индексы средней заработной платы: а) по каждому участку; б) по двум участкам вместе (переменного, постоянного состава и влияние структурных сдвигов). Сделайте выводы.

Задача 5.4

Имеются следующие данные по экономике за период (млрд. руб.):

Выпуск товаров и услуг в основных ценах	4445,7
Промежуточное потребление	2087,5
Налоги на производство и импорт	501,4

в том числе на продукты	326,1
Субсидии на производство и импорт	103,7
в том числе на продукты	98,4
Расходы на конечное потребление	1905,9
Валовое накопление основных фондов	567,3
Экспорт товаров и услуг	634,6
Импорт товаров и услуг	521,9
Оплата труда работников	1207,7
Валовая прибыль экономики и валовые смешанные доходы	980,5

Определите валовой внутренний продукт в рыночных ценах тремя методами

Задача 5.5.

В текущем периоде в районе было продано товаров на 50 млн.р. и оказано услуг на 45 млн.р., произошел рост цен на товары на 44 %, а на услуги – на 30 %.

Определите индекс покупательной способности рубля. Сделайте вывод.

ВАРИАНТ 12.

Задача 6.1.

Имеются следующие данные по региону, тыс. чел.:

Группы населения	Уровень безработицы, %		Численность экономически активного населения	
	Базисный период	Отчётный период	Базисный период	Отчётный период
Мужчины	4,0	4,3	930,4	938,7
Женщины	5,2	5,8	770,2	743,8

Определите: 1) индексы уровня безработицы по каждой группе населения; 2) общие индексы уровня безработицы переменного, постоянного состава и влияния структурных сдвигов.

Сделайте выводы.

Задача 6.2.

По региону объём реализации продуктов и услуг составил 517 млрд.руб. при среднегодовой стоимости оборотных средств 47 млрд.руб. В отчётном году объём реализации возрос на 12,3 млрд.руб., а скорость оборачиваемости выросла на 2,5 оборота.

Определите, какую сумму оборотных средств удалось высвободить в результате ускорения оборачиваемости оборотных средств.

Задача 6.3

В отчётном периоде объём произведённой продукции фирмы в сопоставимых ценах составил 4956 тыс.руб. при увеличении численности работающих на 5% и росте производительности труда на 18%.

Определите:

- 1) объём производства продукции в базисном периоде;
- 2) абсолютное отклонение по объёму продукции и влияние на него изменения: а) численности работающих; б) уровня производительности труда.

Сделайте выводы.

Задача 6.4

Валовой выпуск в основных ценах в сфере производства товаров составил 1565,6.

Промежуточное потребление в этой сфере 862,7, Валовой выпуск в основных ценах в сфере услуг составил 305,1. промежуточное потребление 135,6, а потребление основного капитала в обеих сферах 179,9. Чистые налоги на продукты 77,8. Сальдо доходов от экономической деятельности, полученных от «остального мира» и выплаченных «остальному миру», составило (-1,8).

Определите: 1) валовую добавленную стоимость в основных ценах по экономике в целом; 2) валовой и чистый внутренний продукт в рыночных ценах; 3) валовой и чистый национальный доход.

Задача 6.5

Имеются следующие данные о потреблении важнейших продуктов питания в домашних хозяйствах области (в среднем на члена домохозяйства в год, кг)

Продукты	Базисный год	Отчётный год	Рациональная норма потребления
Хлебные продукты	92,4	89,0	115,0
Овощи и бахчевые	75,6	66,8	140,0
Фрукты и ягоды	28,8	35,3	75,0
Мясо и мясопродукты	54,0	62,5	70,0
Яйца, шт.	180	211	265
Молоко и молочные продукты	271,2	224,7	360,0

Проанализируйте динамику уровня потребления продуктов питания, сопоставьте фактический уровень их потребления с рациональными нормами. Сделайте выводы.

Промежуточная аттестация –

6.5. Вопросы к экзамену

1. Основные черты и особенности предмета статистической науки. Понятие статистической методологии. Предмет, метод, задачи курса.
2. Основные категории статистической науки. Статистическая совокупность. Единица совокупности. Понятие признака. Вариация признака. Статистическая закономерность.
3. Понятие статистического наблюдения. Этапы статистического наблюдения. Программно-методологические вопросы статистического наблюдения.
4. Организационные формы статистического наблюдения. Отчетность. Специально организованное статистическое наблюдение. Регистры.
5. Виды статистического наблюдения по времени регистрации фактов. Текущее, периодическое и единовременное наблюдения. Виды статистического наблюдения по охвату единиц совокупности.
6. Точность статистического наблюдения. Ошибки статистического наблюдения. Случайные и систематические ошибки репрезентативности и регистрации.
7. Понятие статистического показателя. Показатель-категория и конкретный статистический показатель.
8. Абсолютные и относительные величины. Понятие и виды абсолютных величин. Натуральные и условно-натуральные измерители. Стоимостные и трудовые единицы измерения.
9. Понятие и виды относительных величин. Формы выражения относительных величин. Относительный показатель плана. Относительный показатель реализации плана. Относительный показатель динамики. Базисный и цепной показатели динамики и их взаимосвязи.
10. Относительный показатель структуры. Относительные показатели координации и сравнения. Относительный показатель интенсивности и его особенности.

11. Средние величины. Сущность, понятие и особенность средней величины.
12. Виды средних величин. Средняя степенная и ее виды. Исходное соотношение средней. Простая и взвешенная средняя величина.
13. Средняя арифметическая величина. Свойства средней арифметической величины и их практическое применение.
14. Средняя гармоническая величина. Средняя геометрическая величина.
15. Средняя квадратическая величина.
16. Средняя структурная, ее значение и виды. Мода, медиана, квартили, децили.
17. Ряды динамики. Понятие рядов динамики. Их элементы и виды. Интервальные и моментные временные ряды.
18. Сопоставимость уровней ряда динамики. Основные причины несопоставимости уровней ряда динамики приемы приведения рядов динамики к сопоставимому виду. Смыкание ряда динамики и приведение к единому основанию.
19. Аналитические показатели ряда динамики.
20. Средние уровни ряда динамики. Средняя хронологическая величина и особенности ее применения в рядах динамики.
21. Индексы. Понятие экономических индексов и их классификация.
22. Сфера применения экономических индексов. Понятие индексируемой величины и веса индекса. Индивидуальные и сводные индексы.
23. Агрегатные и средние индексы. Особенности применения агрегатных и средних индексов и их интерпретация. Арифметические и гармонические индексы.
24. Население как объект статистического изучения. Изучение численности населения и его размещения по территории страны.
25. Изучение естественного движения и миграции населения. Прогнозные расчеты численности населения.
26. Статистическое изучение занятости и безработицы. Баланс трудовых ресурсов. Статистическое изучение состава занятых (Статистическое изучение движения трудовых ресурсов естественный и механический приросты и убыль). Перспективные расчеты численности трудовых ресурсов. Определение численности трудовых ресурсов.
27. Понятие производительности труда, как экономической категории. Система показателей производительности общественного труда. Анализ динамики производительности общественного труда.
28. Абсолютные и относительные показатели движения персонала. Оборот по приему и коэффициент оборота по приему. Оборот по выбытию и коэффициент оборота по выбытию. Излишний оборот по выбытию и коэффициент текучести. Коэффициент постоянства (стабильности) кадрового состава. Коэффициент замещения рабочей силы.
29. Понятие рабочего времени. Фонды рабочего времени. Календарный, табельный и максимально возможный фонды времени. Показатели использования рабочего времени. Баланс рабочего времени. Продолжительность рабочего дня продолжительность рабочего периода и их взаимосвязь.
30. Показатели использования сменного режима и рабочих мест. Анализ изменения затрат рабочего времени в результате различных факторов.
31. Понятие уровня жизни. Система показателей статистики уровня жизни. Способы оценки уровня жизни. Задачи изучения уровня жизни.
32. Понятие и состав совокупных доходов. Социальные нормативы. Статистические характеристики распределения населения по уровню доходов.
33. Показатели дифференциации доходов.
34. Децильный и квартальный коэффициенты дифференциации доходов. Коэффициент фондов.
35. Коэффициенты Лоренца и Джини. Кривая Лоренца.

7. УЧЕБНО-МЕТОДИЧЕСКОЕ И ИНФОРМАЦИОННОЕ ОБЕСПЕЧЕНИЯ УЧЕБНОЙ ДИСЦИПЛИНЫ (МОДУЛЯ)

7.1. Основная литература

1. Статистика : учебник / В.В. Глинский, В.Г. Ионин, Л.К. Серга [и др.] ; под ред. В.Г. Ионина. — 4-е изд., перераб. и доп. — Москва : ИНФРА-М, 2023. — 355 с. — (Высшее образование: Бакалавриат). — DOI 10.12737/25127. - ISBN 978-5-16-012070-6. - Текст : электронный. - URL: <https://znanium.com/catalog/product/1930698>. – Режим доступа: по подписке.

2. Мелкумов, Я. С. Социально-экономическая статистика : учебное пособие / Я.С. Мелкумов. — 2-е изд., перераб. и доп. — Москва : ИНФРА-М, 2023. — 186 с. — (Высшее образование: Бакалавриат). - ISBN 978-5-16-005424-7. - Текст : электронный. - URL: <https://znanium.com/catalog/product/1891972>. – Режим доступа: по подписке.

7.2.Дополнительная литература

1. Экономическая статистика. Практикум : учебное пособие / Ю.Н. Иванов, Г.Л. Громыко, А.Н. Воробьев [и др.] ; под ред. д-ра экон. наук, проф. Ю.Н. Иванова. — Москва : ИНФРА-М, 2022. — 176 с. — (Высшее образование: Бакалавриат). — DOI 10.12737/23950. - ISBN 978-5-16-012772-9. - Текст : электронный. - URL: <https://znanium.com/catalog/product/1861038>. – Режим доступа: по подписке.

2. Шумак, О. А. Статистика: Учебное пособие / О.А. Шумак, А.В. Гераськин. - М.: ИЦ РИОР: НИЦ Инфра-М, 2019. - 311 с.: ил.; - (Высшее образование: Бакалавриат). - ISBN 978-5-369-01048-8. - Текст : электронный. - URL: <https://znanium.com/catalog/product/1002740>. – Режим доступа: по подписке.

7.3.Программное обеспечение

Сбер.jazz

Экранная камера

7.4 Электронные ресурсы

Научная электронная библиотека eLIBRARY.ru	https://elibrary.ru/defaultx.asp
ЭБС «ZNANIUM.COM»	https://znanium.com
Образовательная платформа «Юрайт»	https://urait.ru/
ЭБС «Лань»	https://e.lanbook.com
Электронная Библиотека МГГЭУ	http://portal.mgsge.ru/elektronnaya_biblioteka/
Справочно-правовая система Консультант Плюс	http://www.consultant.ru/

7.5. Методические указания и материалы по видам занятий

Методические указания по лекционным занятиям.

В ходе лекции студентам рекомендуется конспектировать ее основные положения, не стоит пытаться дословно записать всю лекцию, поскольку скорость лекции не рассчитана на аутентичное воспроизведение выступления лектора в конспекте, тем не менее она является достаточной для того, чтобы студент смог не только усвоить, но и зафиксировать на бумаге сущность затронутых лектором проблем, выводы, а также узловые моменты, на которые обращается особое внимание в ходе лекции.

Основным средством работы на лекционном занятии является конспектирование. Конспектирование – процесс мысленной переработки и письменной фиксации информации, в виде краткого изложения основного содержания, смысла какого-либо текста.

Результат конспектирования – запись, позволяющая конспектирующему немедленно или через некоторый срок с нужной полнотой восстановить полученную информацию. Конспект в переводе с латыни означает «обзор». По существу его и составлять надо как обзор, содержащий основные мысли текста без подробностей и второстепенных деталей. Конспект носит индивидуализированный характер: он рассчитан на самого автора и поэтому может оказаться малопонятным для других.

Для того чтобы осуществлять этот вид работы, в каждом конкретном случае необходимо грамотно решить следующие задачи:

1. Сориентироваться в общей концепции лекции (уметь определить вступление, основную часть, заключение).
2. Увидеть логико-смысловую канву сообщения, понять систему изложения информации в целом, а также ход развития каждой отдельной мысли.
3. Выявить «ключевые» мысли, то есть основные смысловые вехи, на которые «нанизано» все содержание текста.
4. Определить детализирующую информацию.
5. Лаконично сформулировать основную информацию, не перенося на письмо все целиком и дословно.

Определения, которые дает лектор стоит по возможности записать дословно и выделить другим цветом или же подчеркнуть. В случае изложения лектором хода научной дискуссии желательно кратко законспектировать существо вопроса, основные позиции и фамилии ученых их отстаивающих. Если в обоснование своих выводов лектор приводит ссылки на справочники, статистические данные, нормативные акты и другие официально опубликованные сведения имеет смысл лишь кратко отразить их существо и указать источник, в котором можно полностью почерпнуть излагаемую информацию.

Во время лекции студенту рекомендуется иметь на столах помимо конспектов также программу дисциплины, которая будет способствовать развитию мнемонической памяти, возникновению ассоциаций между выступлением лектора и программными вопросами, федеральные законы, поскольку гораздо эффективнее следить за ссылками лектора по его тексту, нежели пытаться воспринять всю эту информацию на слух.

В случае возникновения у студента по ходу лекции вопросов, их следует записать и задать в конце лекции в специально отведенное для этого время.

По окончании лекции (в тот же или на следующий день, пока еще в памяти сохранилась информация) студентам рекомендуется доработать свои конспекты, привести их в порядок, дополнить сведениями с учетом дополнительно изученного нормативного, справочного и научного материала. Крайне желательно на полях конспекта отмечать не только изученные точки зрения ученых по рассматриваемой проблеме, но и выражать согласие или несогласие самого студента с законспектированными положениями.

Лекционное занятие предназначено для изложения особенно важных, проблемных, актуальных в современной науке вопросов. Лекция, также, как и практическое занятие, требует от студентов определенной подготовки. Студент обязательно должен знать тему предстоящего лекционного занятия и обеспечить себе необходимый уровень активного участия: подобрать и ознакомиться, а при необходимости иметь с собой рекомендуемый

преподавателем нормативный материал, повторить ранее пройденные темы по вопросам, которые будут затрагиваться в предстоящей лекции, вспомнить материал иных дисциплин.

В целях усиления практикоориентированности учебного курса на лекции могут приглашаться представители работодателей и практикующие специалисты. Часть лекций проводится с применением интерактивных технологий в форме проблемной лекции, лекции-беседы и т.п.

1. Лекция-дискуссия заключается в коллективном обсуждении какого-либо вопроса, проблемы или сопоставлении информации, идей, мнений, предложений. Необходимо заранее подготовить вопросы, которые можно было бы ставить на обсуждение. Во время дискуссии участники могут либо дополнять друг друга, либо противостоять один другому. Эффективность проведения дискуссии будет зависеть от таких факторов, как: подготовка (информированность и компетентность) обучающихся по проблеме; семантическое однообразие (все термины, дефиниции, понятия и т.д. должны быть одинаково поняты всеми обучающимися); корректность поведения участников; умение проводить дискуссию.

2. Лекция-беседа, в ходе которой лектор сознательно вступает в диалог с одним или несколькими обучающимися. При этом остальные являются своего рода зрителями этого процесса, но не пассивными, а активно мыслящими о предмете организованной беседы, занимая ту или иную точку зрения и формулируя свои ответы на вопросы. Участие слушателей в лекции - беседе можно привлечь различными приемами, например, озадачивание обучающихся вопросами в начале лекции и по ее ходу. Вопросы могут быть как простыми для того, чтобы сосредоточить внимание на отдельных аспектах темы, так и проблемные. Слушатели, продумывая ответ на заданный вопрос, получают возможность самостоятельно прийти к тем выводам и обобщениям, которые преподаватель должен был сообщить им в качестве новых знаний, либо понять важность обсуждаемой темы, что повышает интерес, и степень восприятия материала обучающимися.

Для успешного проведения интерактивных лекций обучающемуся необходимо осуществить предварительную подготовку:

- перед очередной лекцией необходимо просмотреть по конспекту материал предыдущей лекции;
- перед каждой лекцией необходимо просмотреть рабочую программу дисциплины, ознакомиться с содержанием темы;
- ознакомиться с рекомендуемой литературой и нормативными правовыми актами.

Подготовительные мероприятия помогут обучающемуся лучше усвоить материал.

Методические указания для подготовки к практическим занятиям.

Практические занятия - основная форма контактной работы обучающихся. Целью практических занятий является углубленное изучение учебной дисциплины, привитие навыков самостоятельного поиска и анализа учебной информации, формирование и развитие у них научного мышления, умения активно участвовать в творческой дискуссии, делать правильные выводы, аргументировано излагать и отстаивать свое мнение. В ходе практических занятий происходит обсуждение отдельных вопросов в рамках учебной темы, выработка практических умений и приобретение навыков решения задач.

Алгоритм подготовки к практическим занятиям: - освоить лекционный материал (при наличии); - изучить основные нормативные правовые акты по теме; - ознакомиться с рекомендуемой основной и дополнительной литературой; - после изучения теории, перейти к закреплению полученных знаний посредством выполнения практических заданий. В рамках практических занятий предусмотрены встречи с представителями работодателей и практикующими работниками. Часть практических занятий проводится с применением интерактивных технологий: 1. Дискуссия (в т.ч. групповая дискуссия) предусматривает обсуждение какого-либо вопроса или группы связанных вопросов с намерением достичь взаимоприемлемого решения. Основными задачами дискуссии

служат формированию общего представления как наиболее объективного, подтвержденного всеми участниками обсуждения или их большинством, а также достижение убедительного обоснования содержания, не имеющего первоначальной ясности для всех участников дискуссии. Методика проведения: Тема дискуссии формулируется до ее начала. Группа обучающихся делится на несколько малых групп. Каждая малая группа обсуждает позицию по предлагаемой для дискуссии теме в течение отведенного времени. Затем заслушивается ряд суждений, предлагаемых каждой малой группой. После каждого суждения оппоненты задают вопросы, выслушиваются ответы авторов предлагаемых позиций. В завершении дискуссии формулируется общее мнение, выражающее совместную позицию по теме дискуссии. Преподаватель дает оценочное суждение окончательно сформированной позиции во время дискуссии.

Практические (семинарские) занятия представляют собой одну из важных форм самостоятельной работы студентов над научной и учебной литературой непосредственно в учебной аудитории под руководством преподавателя.

В зависимости от изучаемой темы и ее специфики преподаватель выбирает или сочетает следующие формы проведения практических (семинарских) занятий: обсуждение теоретических вопросов, подготовка рефератов, решение задач (дома или в аудитории), круглые столы, научные диспуты с участием практических работников и ученых и т.п. Проверка усвоения отдельных (ключевых) тем может осуществляться посредством проведения коллоквиума.

Подготовка к практическому занятию заключается в подробном изучении конспекта лекции, нормативных актов и материалов здравоохранительной практики, рекомендованных к ним, учебной и научной литературы, основные положения которых студенту рекомендуется конспектировать.

Активное участие в работе на практических и семинарских занятиях предполагает выступления на них, дополнение ответов однокурсников, коллективное обсуждение спорных вопросов и проблем, что способствует формированию у студентов навыков формулирования, аргументации и отстаивания выработанного решения, умения его защитить в дискуссии и представить дополнительные аргументы в его пользу. Активная работа на семинарском или практическом занятии способствует также формированию у студентов навыков публичного выступления, умения ясно, последовательно, логично и аргументированно излагать свои мысли.

При выступлении на семинарских или практических занятиях студентам разрешается пользоваться конспектами для цитирования нормативных актов, здравоохранительной практики или позиций ученых. По окончании ответа другие студенты могут дополнить выступление товарища, отметить его спорные или недостаточно аргументированные стороны, проанализировать позиции ученых, о которых не сказал предыдущий выступающий.

В конце занятия, после подведения его итогов преподавателем студентам рекомендуется внести изменения в свои конспекты, отметить информацию, прозвучавшую в выступлениях других студентов, дополнения, сделанные преподавателем и не отраженные в конспекте.

Практические занятия требуют предварительной теоретической подготовки по соответствующей теме: изучения учебной и дополнительной литературы, в необходимых случаях ознакомления с нормативным материалом. Рекомендуется при этом вначале изучить вопросы темы по учебной литературе. Если по теме прочитана лекция, то непременно надо использовать материал лекции, так как учебники часто устаревают уже в момент выхода в свет.

Применение отдельных образовательных технологий требуют предварительного ознакомления студентов с содержанием применяемых на занятиях приемов. Так, при практических занятиях студент должен представлять, как его общую структуру, так и

особенности отдельных методических приемов: дискуссии, контрольные работы, использование правовых документов и др.

Примерные этапы практического занятия и методические приемы их осуществления:

- постановка целей занятия: обучающей, развивающей, воспитывающей;
- планируемые результаты обучения: что должны студенты знать и уметь;
- проверка знаний: устный опрос, фронтальный опрос, программированный опрос, письменный опрос, комментирование ответов, оценка знаний, обобщение по опросу;
- изучение нового материала по теме;
- закрепление материала предназначено для того, чтобы студенты запомнили материал и научились использовать полученные знания (активное мышление).

Формы закрепления:

- решение задач;
- групповая работа (коллективная мыслительная деятельность).

Домашнее задание:

- работа над текстом учебника;
- решение задач.

В рамках семинарского занятия студент должен быть готов к изучению предлагаемых документов, а также к их составлению и анализу. Для выполнения этого вида работы студент должен знать правила работы:

- 1) предварительно ознакомиться с образцами документа, с которым предстоит работать;
- 2) определить какую нагрузку несет в себе тот или иной документ, зачем он нужен, какова цель его составления;
- 3) разобрать содержание документа, т.е. выявить какие основные информационные данные или какие вопросы он отражает;
- 4) выполнить непосредственное задание преподавателя.

На практическом (семинарском) занятии студент проявляет свое знание предмета, корректирует информацию, полученную в процессе лекционных и внеаудиторных занятий, формирует определенный образ в глазах преподавателя, получает навыки устной речи и культуры дискуссии, навыки практического решения задач.

Защита реферата. Использование мультимедийных возможностей во время докладов преследует следующие цели: демонстрация возможностей и способностей организации доклада в соответствии с современными требованиями и с использованием современных информационных технологий; наглядное представление основных положений доклада; повышение эффективности доклада за счет одновременного изложения материала и показа демонстрационных фрагментов (аудио-визуальная подача материала); поддержание интереса к материалу изложения.

Докладчик вправе выбрать программное обеспечение для презентации своего доклада, однако следует учесть совместимость ПО с теми компьютерами, где будет проходить презентация, поэтому данные методические рекомендации разработаны для установленного в университете лицензионного пакета Microsoft Office.

Подготовка доклада с презентацией состоит из следующих этапов:

1. Подготовка текста доклада по рекомендованным источникам.
2. Разработка структуры презентации.
3. Создание презентации в Microsoft PowerPoint.
4. Репетиция доклада с использованием презентации.

Если вы готовите доклад на семинар, внимательно просмотрите рекомендованную литературу по вашей теме и составьте план доклада. Вы также можете осуществить поиск научных публикаций по ключевым словам в сети Интернет.

Обращайте внимание на дату публикации и фамилию автора (или издательство). Слишком старый год издания (более 5 лет для актуальных исследований и более 10 лет

для фундаментальных наук) может не содержать современных точек зрения по интересующему вас вопросу. Исключение может составить рассмотрение истории вопроса. К частным исследованиям также подходите критически.

Приветствуется предоставление разных подходов к решению проблемы: неоднозначность способствует развитию дискуссии и создает почву для формирования умения анализировать и обобщать полученную информацию. Составьте текст выступления. Теоретические положения должны быть проиллюстрированы примерами. Поскольку доклад будет поддержан презентацией, включите в текст таблицы, схемы, рисунки и диаграммы – все то, что поможет слушателям вникнуть в суть проблемы и облегчит ее понимание. Сплошная текстовая информация затрудняет восприятие, поэтому продумайте схематическую и графическую форму подачи материала там, где это возможно.

Структура презентации должна соответствовать плану (структуре) доклада. Титульный слайд должен содержать название доклада, имя докладчика. Также на первый слайд можно поместить название и логотип университета и / или подразделения, в котором происходит доклад.

Очередность слайдов должна четко соответствовать структуре вашего доклада. Не планируйте в процессе доклада возвращаться к предыдущим слайдам или перелистывать их вперед, это усложнит процесс и может сбить ход ваших рассуждений. Слайды можно пронумеровать с указанием общего количества слайдов в презентации. Таким образом, вы позволите аудитории понимать, сколько слайдов осталось до конца вашего доклада, а также задавать вопросы по теме вашего выступления со ссылкой на номер слайда.

Слайды должны демонстрировать лишь основные положения доклада в тезисном (конспектном) формате.

В случае если объемный текст нужен на экране (определение, цитата и пр.), настоятельно рекомендуется его разбивка на составляющие компоненты и/или визуальное акцентирование ключевых фрагментов (другим цветом, начертанием, размером и т.д.).

Слишком частая смена слайдов неэффективна (менее 10-15 секунд на один слайд). При разделении готового текста доклада на слайды рекомендуется засекать время «проговаривания» одного слайда.

Рекомендуемое общее количество слайдов может варьироваться от 10 до 20 (в зависимости от информационной насыщенности слайдов).

8.МАТЕРИАЛЬНО-ТЕХНИЧЕСКОЕ ОБЕСПЕЧЕНИЕ УЧЕБНОЙ ДИСЦИПЛИНЫ

№ п/п	Наименование оборудованных учебных кабинетов, лабораторий	Перечень оборудования и технических средств обучения
1	Аудитория №511	<p><u>Помещение для лекционных, практических занятий (семинаров), групповых и индивидуальных консультаций, самостоятельной работы обучающихся, текущего контроля и промежуточной аттестации:</u></p> <p>16 посадочных мест, рабочее место преподавателя, оснащенные учебной мебелью, оборудованием: 1 компьютер – Системный блок, Монитор Asus, клавиатура, мышь; Веб камера CNE-CWC1; Меловая доска.</p>
2	Аудитория №402	<p><u>Помещение для лекционных, практических занятий (семинаров), групповых и индивидуальных консультаций, самостоятельной работы обучающихся, текущего контроля и промежуточной аттестации:</u></p> <p>26 посадочных мест, рабочее место преподавателя, оснащенные учебной мебелью, оборудованием: 12 компьютер – Системный блок, Монитор Asus, клавиатура, мышь; Клавиатура для слабовидящих BNC Distribution; МФУ Samsung SCX-4220; Мультимедийный проектор Epson EH-TW535W; Акустическая система Sven; Вебкамера AuTech PK910K; Меловая доска.</p>
3	Аудитория №403	<p><u>Помещение для лекционных, практических занятий (семинаров), групповых и индивидуальных консультаций, самостоятельной работы обучающихся, текущего контроля и промежуточной аттестации:</u></p> <p>24 посадочных мест, рабочее место преподавателя, оснащенные учебной мебелью, оборудованием: 1 компьютер – Системный блок IN WIN, Монитор Samsung 940NW, клавиатура Mitsumi KFK-EA4XY, мышь 3D Optical Mouse; МФУ Samsung SCX-4220; Мультимедийный проектор Epson EH-TW535W; Акустическая система Sven 245; Вебкамера AuTech PK910K; Интерактивная доска Smart Board; Меловая доска; Маркерная доска.</p>
4	Аудитория №404 (учебный зал судебных заседаний)	<p><u>Помещение для лекционных, практических занятий (семинаров), групповых и индивидуальных консультаций, самостоятельной работы обучающихся, текущего контроля и промежуточной аттестации:</u></p> <p>24 посадочных мест, рабочее место преподавателя, оснащенные учебной мебелью, оборудованием: 1 компьютер – Системный блок IN WIN, Монитор Samsung, клавиатура Genius GK04006, мышь Logitech M100; Мультимедийный проектор Epson EH-TW535W; Акустическая система Sven 245; Вебкамера PK-910M ;</p>

		<p>Меловая доска.</p> <p>Материально-техническое оснащение: Герб 1 Флаг 1 Трибуна для выступлений участников процесса 1 Молоток 1 Стол судейский 3 Стул судейский 3 Столы ученические 12 Стулья ученические 24 Доска трехстворчатая 1 Стол прокурора 1 Стол адвоката 1 Микрофон 1 Скамья подсудимых 1 Ограждение скамьи подсудимых 1 Табличка «Список дел, назначенных к слушанию» 1 Плакаты Судебное следствие (гл.37 УПК РФ (извлечение) 12 Технологии в зале судебных заседаний 5 ФЗ «О статусе судей в РФ» (извлечение) 3</p>
5	Аудитория №405	<p><u>Помещение для лекционных, практических занятий (семинаров), групповых и индивидуальных консультаций, самостоятельной работы обучающихся, текущего контроля и промежуточной аттестации:</u> 32 посадочных мест, рабочее место преподавателя, оснащенные учебной мебелью, оборудованием: 1 компьютер – Системный блок, Монитор Samsung, клавиатура Genius GK04006, мышь Logitech M100; Мультимедийный проектор Epson EB-440W; Акустическая система Sven; Вебкамера Logi; Интерактивная доска Smart Board; Меловая доска.</p>
6	Аудитория №409	<p><u>Помещение для лекционных, практических занятий (семинаров), групповых и индивидуальных консультаций, самостоятельной работы обучающихся, текущего контроля и промежуточной аттестации:</u> 32 посадочных мест, рабочее место преподавателя, оснащенные учебной мебелью, оборудованием: 1 компьютер – Системный блок Tiger X-510, Монитор, клавиатура Logitech Y-UT76, мышь Logitech B100; Мультимедийный проектор EPSON EH-TW5300; Акустическая система Sven 312; Вебкамера Genius; Меловая доска.</p>
7	Аудитории № 410	<p><u>Помещение для лекционных, практических занятий (семинаров), групповых и индивидуальных консультаций, самостоятельной работы обучающихся, текущего контроля и промежуточной аттестации:</u> 11 посадочных мест, рабочее место преподавателя, оснащенные учебной мебелью, оборудованием: 13 моноблоков Dero MF524, 13 клавиатур Dero K-0105U, 13 мышей Dero M-RV1190U; Свитч; Маркерная доска.</p>

8	Аудитории № 411	<p><u>Помещение для лекционных, практических занятий (семинаров), групповых и индивидуальных консультаций, самостоятельной работы обучающихся, текущего контроля и промежуточной аттестации:</u></p> <p>15 посадочных мест, рабочее место преподавателя, оснащенные учебной мебелью, оборудованием: 1 компьютер – Системный блок Tiger X-510, Монитор Loc M2470S, клавиатура Logitech Y-SU61, мышь Gembid MUSOPTI99054; Колонки Microlab B53; Вебкамера Logi; Меловая доска.</p>
9	Аудитории № 412	<p><u>Помещение для лекционных, практических занятий (семинаров), групповых и индивидуальных консультаций, самостоятельной работы обучающихся, текущего контроля и промежуточной аттестации:</u></p> <p>13 посадочных мест, рабочее место преподавателя, оснащенные учебной мебелью, оборудованием: 1 моноблок HP 24 in One PC, клавиатура, мышь Genius GM12001U; Акустическая система Sven; Вебкамера Logi; Меловая доска.</p>
10	Аудитория №302	<p><u>Помещение для лекционных, практических занятий (семинаров), групповых и индивидуальных консультаций, самостоятельной работы обучающихся, текущего контроля и промежуточной аттестации:</u></p> <p>Рабочее место преподавателя, оснащенные учебной мебелью, оборудованием: 9 Системный блок, Монитор 10, клавиатура 9, мышь 10; Мультимедийный проектор Epson EH-TW535W; Акустическая система Topdevice TDE210 Вебкамера AuTech PK910K; Доска меловая Меловая доска.</p>
11	Аудитория №303	<p><u>Помещение для лекционных, практических занятий (семинаров), групповых и индивидуальных консультаций, самостоятельной работы обучающихся, текущего контроля и промежуточной аттестации:</u></p> <p>20 посадочных мест, рабочее место преподавателя, оснащенные учебной мебелью, оборудованием: 1 компьютер – Системный блок Soprano, Монитор Samsung 940NW, клавиатура Logitech K120, мышь Logitech M100; Мультимедийный проектор NEC NP15LP; Акустическая система Sven SPS-605; Вебкамера Microsoft F/2.0HD; Проекционный экран; Меловая доска.</p>
12	Аудитория №304	<p><u>Помещение для лекционных, практических занятий (семинаров), групповых и индивидуальных консультаций, самостоятельной работы обучающихся, текущего контроля и промежуточной аттестации:</u></p> <p>13 посадочных мест, рабочее место преподавателя, оснащенные учебной мебелью, оборудованием:</p>

		1 компьютер – Системный блок IN WIN, Монитор Samsung 940N, клавиатура Logitech K120, мышь Logitech G100; Мультимедийный проектор Epson EH-TW535W; Акустическая система Gembird; Вебкамера Logi; Меловая доска.
13	Аудитория №305	<u>Помещение для лекционных, практических занятий (семинаров), групповых и индивидуальных консультаций, самостоятельной работы обучающихся, текущего контроля и промежуточной аттестации:</u> 32 посадочных мест, рабочее место преподавателя, оснащенные учебной мебелью, оборудованием: 1 компьютер – Системный блок, Монитор DELL, клавиатура Logitech DeLuxe 250 , мышь Logitech M100; Мультимедийный проектор Epson EH-TW535W; Акустическая система SVEN 230; Вебкамера PK910P; Интерактивная доска Smart Board; Проекционный экран; Меловая доска.
14	Аудитория №306	<u>Помещение для лекционных, практических занятий (семинаров), групповых и индивидуальных консультаций, самостоятельной работы обучающихся, текущего контроля и промежуточной аттестации:</u> 23 посадочных мест, рабочее место преподавателя, оснащенные учебной мебелью, оборудованием: 9 Системных блоков, 12 Монитор NEC EX 231W, 13 клавиатур, 12 мышей; Мультимедийный проектор Epson EH-TW535W; Акустическая система Gembird; Смарт доска Panasonic UBT880W; Вебкамера Logi; Принтер Kyosera ТК-450; Меловая доска.
15	Аудитория №308	<u>Помещение для лекционных, практических занятий (семинаров), групповых и индивидуальных консультаций, самостоятельной работы обучающихся, текущего контроля и промежуточной аттестации:</u> 22 посадочных мест, рабочее место преподавателя, оснащенные учебной мебелью, оборудованием: 12 Моноблоков DEPO; 12 Клавиатур DEPO K-0105U; 12 Мышей DEPO MRV-1190U ; Мультимедийный проектор EPSON EB-440W; Акустическая система Topdevice TDE 210/2.1; Смарт доска Panasonic UB-T880W;
16	Аудитория №2-120	<u>Помещение для лекционных, практических занятий (семинаров), групповых и индивидуальных консультаций, самостоятельной работы обучающихся, текущего контроля и промежуточной аттестации:</u> 36 посадочных мест, рабочее место преподавателя, оснащенные учебной мебелью, оборудованием: 1 компьютер – Системный блок, Монитор Asus, клавиатура, мышь; Клавиатура для слабовидящих BNC Distribution; МФУ Samsung SCX-4220;

		Мультимедийный проектор Epson EH-TW535W; Акустическая система Sven; Вебкамера AuTech PK910K; Интерактивная доска Smart Board; Меловая доска.
17	Аудитория №109	<u>Помещение для лекционных, практических занятий (семинаров), групповых и индивидуальных консультаций, самостоятельной работы обучающихся, текущего контроля и промежуточной аттестации:</u> 16 посадочных мест, рабочее место преподавателя, оснащенные учебной мебелью, оборудованием: 10 Системных блоков, 11 Мониторов PHILIPS 243V5Q, 11 клавиатур Mitsumi KFK-EA4XT, 10 мышей Gemberd MUSOKTI9-905U; Клавиатура для слабовидящих BNC Distribution; МФУ Samsung SCX-4220; Мультимедийный проектор EPSON EB-535W; Акустическая система Sven; Свитч; Вебкамера Sven; Смарт доска.
18	Аудитории № 309	<u>Помещение для лекционных, практических занятий (семинаров), групповых и индивидуальных консультаций, самостоятельной работы обучающихся, текущего контроля и промежуточной аттестации:</u> 17 посадочных мест, рабочее место преподавателя, оснащенные учебной мебелью, оборудованием: 1 моноблок Lenovo V530-24ICB АЮ, клавиатура Lenovo ЕКВ-536А, мышь Lenovo EMS-537А; Меловая доска.
19	Аудитории № 310	<u>Помещение для лекционных, практических занятий (семинаров), групповых и индивидуальных консультаций, самостоятельной работы обучающихся, текущего контроля и промежуточной аттестации:</u> 18 посадочных мест, рабочее место преподавателя, оснащенные учебной мебелью, оборудованием: 1 Моноблок Lenovo V530-24ICB, клавиатура Lenovo ЕКВ-536А, мышь Logitech M100; Меловая доска.
20	Аудитории № 311	<u>Помещение для лекционных, практических занятий (семинаров), групповых и индивидуальных консультаций, самостоятельной работы обучающихся, текущего контроля и промежуточной аттестации:</u> 20 посадочных мест, рабочее место преподавателя, оснащенные учебной мебелью, оборудованием: 1 Моноблок Lenovo V530-24ICB, клавиатура Lenovo ЕКВ-536А, мышь Lenovo EMS-537А; Меловая доска.
21	Библиотека	<u>Помещения для самостоятельной работы:</u> 20 посадочных мест, рабочее место преподавателя, оснащенные учебной мебелью, оборудованием: 2 Системных блока; 7 Мониторов Samsung 920NW; 10 Клавиатур; 11 Мышей; 5 Компьютерных платформ TONK;

		Моноблок Lenovo; МФУ-Kyocera M2040DN.
22	Актовый Зал	<u>Помещение для лекционных, практических занятий (семинаров), групповых и индивидуальных консультаций, самостоятельной работы обучающихся, текущего контроля и промежуточной аттестации:</u> 6 посадочных мест, рабочее место преподавателя, оснащенные учебной мебелью, оборудованием: 2 Системных блока; 2 Монитора Acer; 2 Клавиатуры; 3 Мыши; Веб камера Genius; Колонки Defender.
23	Аудитория № 3-210	<u>Помещение для лекционных, практических занятий (семинаров), групповых и индивидуальных консультаций, самостоятельной работы обучающихся, текущего контроля и промежуточной аттестации:</u> 16 посадочных мест, рабочее место преподавателя, оснащенные учебной мебелью, оборудованием: Ноутбук Asus K53E; Мышь Logitech B100; Доска меловая.
24	Аудитория № 3-212	<u>Помещение для лекционных, практических занятий (семинаров), групповых и индивидуальных консультаций, самостоятельной работы обучающихся, текущего контроля и промежуточной аттестации:</u> 19 посадочных мест, рабочее место преподавателя, оснащенные учебной мебелью, оборудованием: Ноутбук HP Probook; Мышь Logitech B100; Доска меловая.
25	Аудитория № 3-214	<u>Помещение для лекционных, практических занятий (семинаров), групповых и индивидуальных консультаций, самостоятельной работы обучающихся, текущего контроля и промежуточной аттестации:</u> 12 посадочных мест, рабочее место преподавателя, оснащенные учебной мебелью, оборудованием: Ноутбук HP RTL8822CE; Мышь Logitech B100; Доска меловая.
26	Аудитория № 3-216	<u>Помещение для лекционных, практических занятий (семинаров), групповых и индивидуальных консультаций, самостоятельной работы обучающихся, текущего контроля и промежуточной аттестации:</u> 19 посадочных мест, рабочее место преподавателя, оснащенные учебной мебелью, оборудованием: 1 компьютер – Системный блок, Монитор Samsung, клавиатура Logitech Y-SU61, мышь 3D Optical Mouse; Веб камера A4Tech; Колонки Gembird; Доска меловая.
27	Аудитория № 3-219	<u>Помещение для лекционных, практических занятий (семинаров), групповых и индивидуальных консультаций, самостоятельной работы обучающихся, текущего контроля и промежуточной аттестации:</u> 19 посадочных мест, рабочее место преподавателя, оснащенные учебной мебелью, оборудованием: 1 компьютер – Системный блок, Монитор BENQ, клавиатура Logitech K120, мышь Logitech M100; Веб камера Genius; Колонки Gembird; Проектор Epson H551B; Проекционный экран; Доска меловая.

28	Аудитория № 510	<p><u>Помещение для лекционных, практических занятий (семинаров), групповых и индивидуальных консультаций, самостоятельной работы обучающихся, текущего контроля и промежуточной аттестации:</u></p> <p>12 посадочных мест, рабочее место преподавателя, оснащенные учебной мебелью, оборудованием:</p> <p>4 Системных блока, 5 Монитора, 4 клавиатуры, 4 мыши; Роутер D-Link DIR-615S; Свитч D-Link DES1016D; 2 Массажных кресла ; Веб камера Genius; 4 Колонки; Доска меловая.</p>
29	Аудитория №111	<p><u>Помещение для лекционных, практических занятий (семинаров), групповых и индивидуальных консультаций, самостоятельной работы обучающихся, текущего контроля и промежуточной аттестации:</u></p> <p>11 посадочных мест, рабочее место преподавателя , оснащенные учебной мебелью, оборудованием:</p> <p>Моноблок Lenovo; клавиатура Lenovo ЕКВ-536А; мышь Lenovo EMS-537А; доска меловая.</p>

